

# MONATLICHES LAGEBILD

## ASYL- UND SCHUTZSUCHENDE

# DEZEMBER 2025

STAND: 16.01.2025



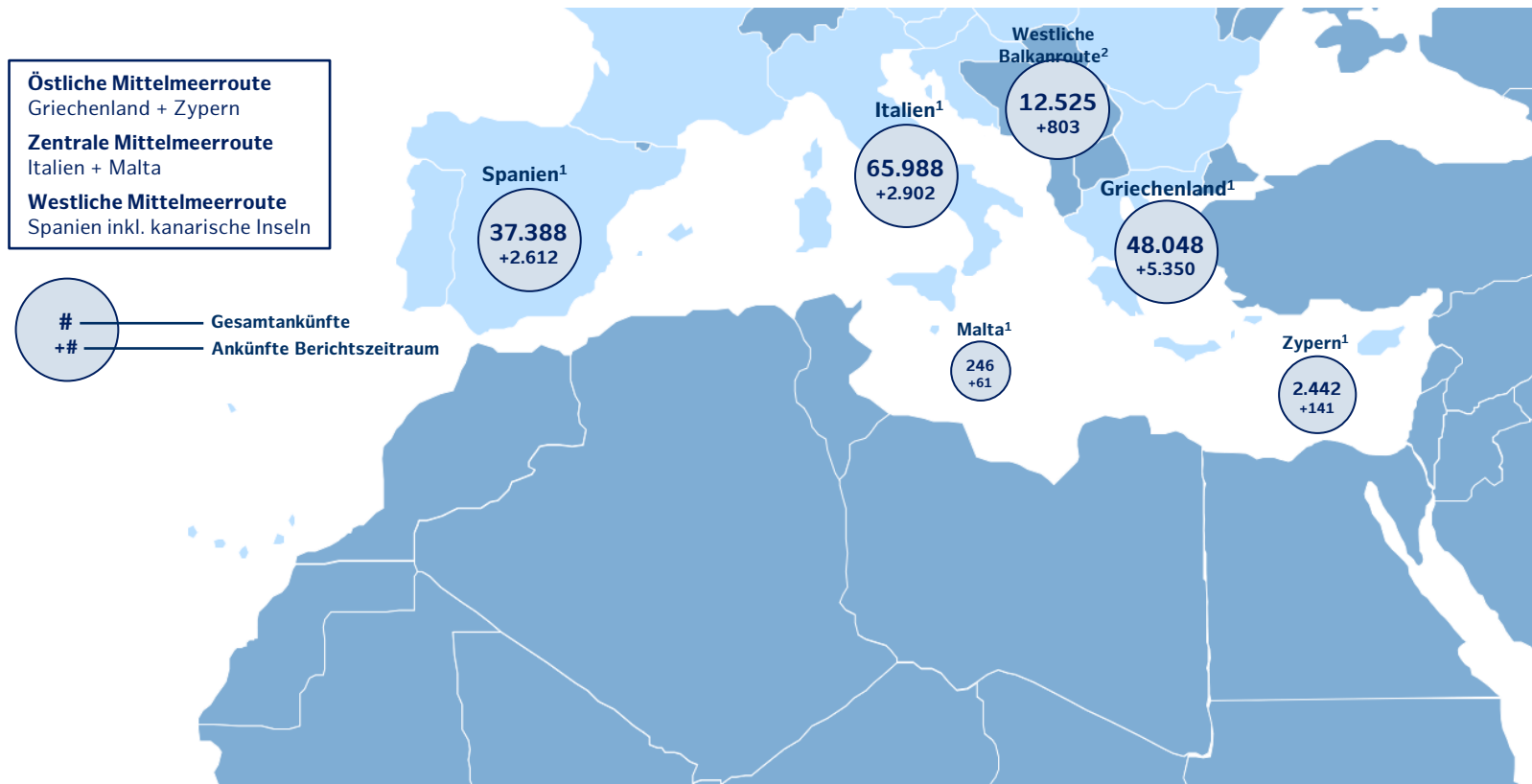
# INHALTSVERZEICHNIS

- ① Lage in Europa
- ② Lage in Deutschland
- ③ Lage in Hamburg
  - ③.1 Vorsprachen und Zugangsentwicklung
  - ③.2 Unterbringung
    - ③.2.1 Fluktuation
    - ③.2.2 Kapazitätsentwicklung
  - ③.3 Leistungen
  - ③.4 Integration
  - ③.5 Klagen und Eilverfahren in Asylsachen
  - ③.6 Rückkehr

# LAGE IN EUROPA

1

# 2025 – Ankünfte auf Fluchtrouten über den Atlantik und das Mittelmeer

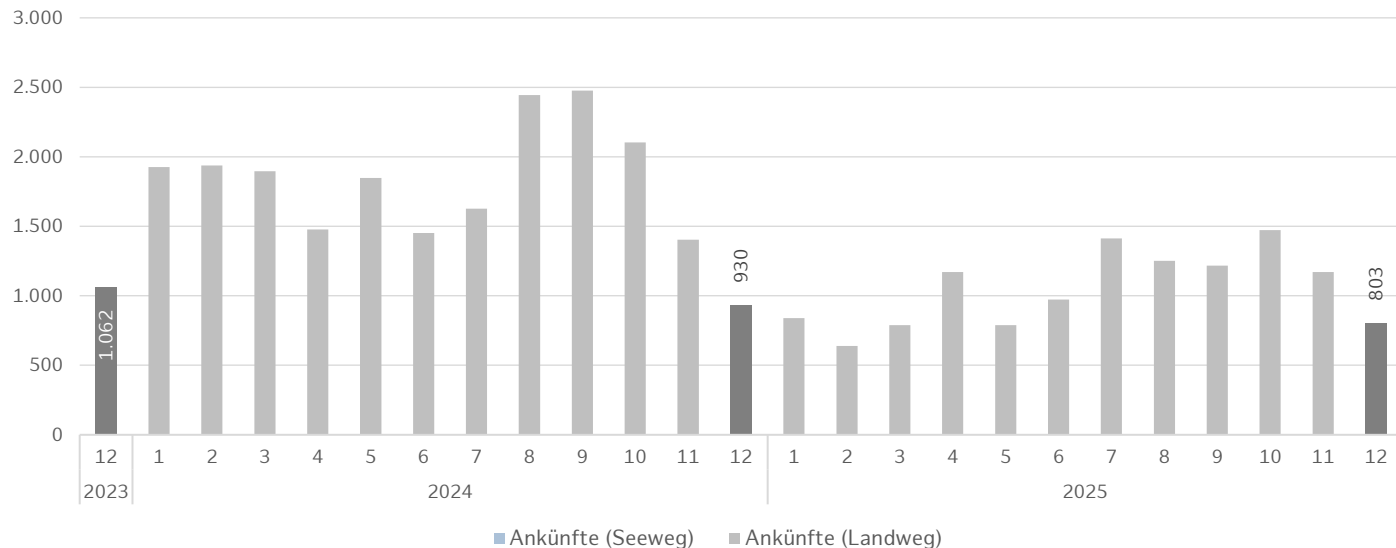


Quelle: UNHCR<sup>1</sup> (Stand: 31.12.2025), Frontex<sup>2</sup> (Stand: 31.12.2025) / Darstellung: SFA



# Westbalkanroute – Ankünfte über den See- und Landweg

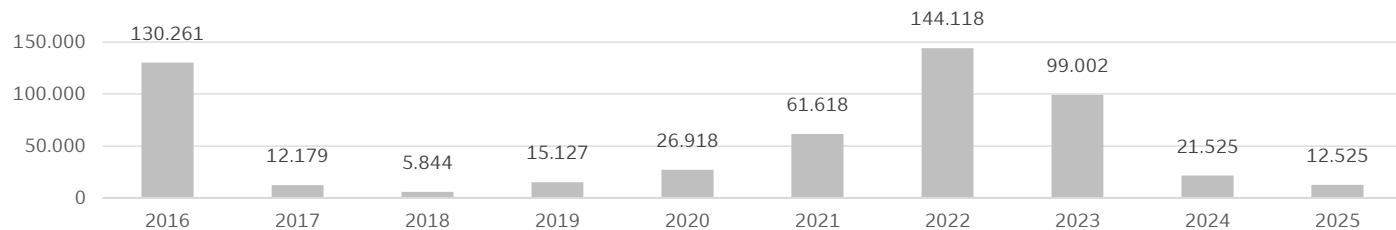
(Albanien, Bosnien und Herzegowina, Kosovo, Montenegro, Nordmazedonien, Serbien)



## Anmerkungen

Die Nennung erfolgt unbeschadet der Stellungnahmen zum Status und steht im Einklang mit der Resolution 1244 des UN-Sicherheitsrates und dem Gutachten des IGH zur Unabhängigkeitserklärung des Kosovo.

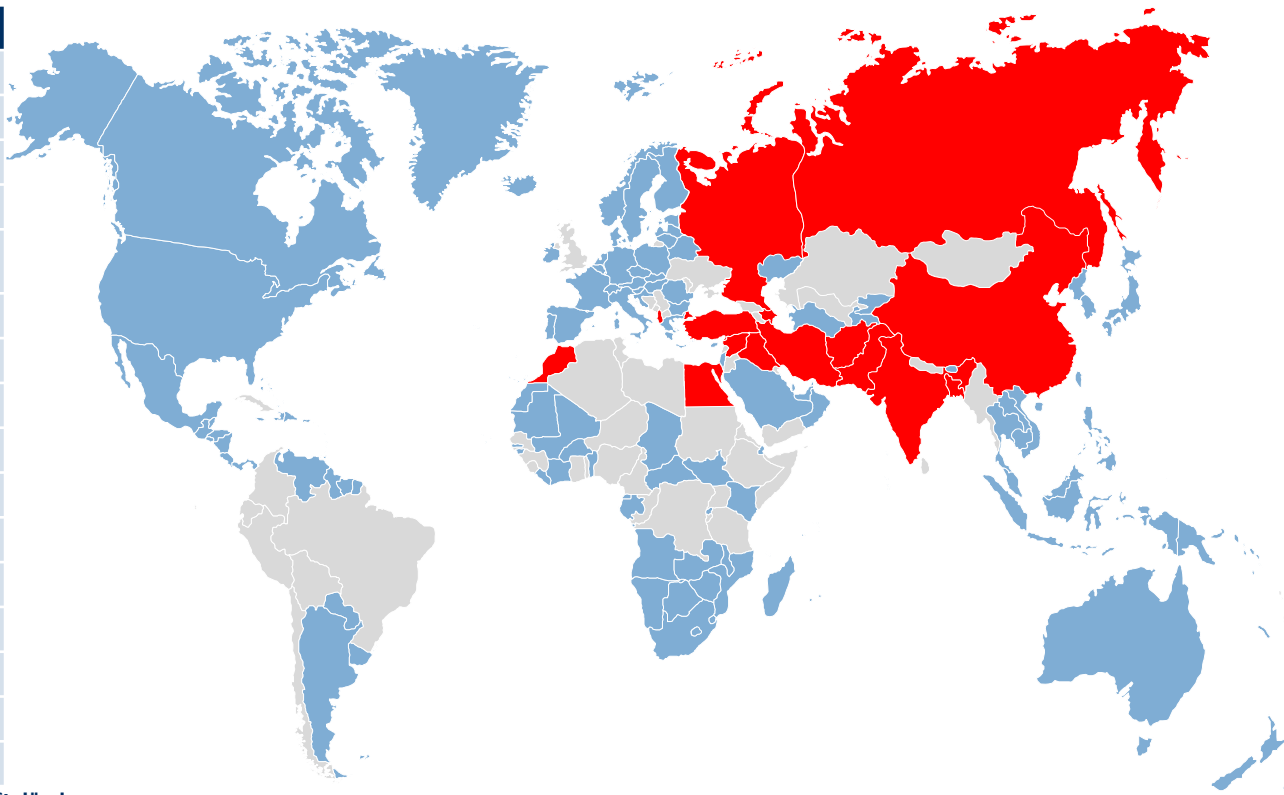
FRONTEX weist darauf hin, dass Personen mehrfach gezählt werden können.



# 2025 – Herkunft der Asyl- und Schutzsuchenden auf der Westbalkanroute



Herkunftsland	Anzahl		Anteil
Türkei	3.677	+349	31,4%
Syrien	1.552	+166	13,2%
Afghanistan	1.518	+183	13,0%
Ägypten	1.072	+134	9,1%
Palästinensische Gebiete	687	+127	5,9%
Volksrepublik China	618	+26	5,3%
Marokko	537	+40	4,6%
Irak	277	+8	2,4%
Bangladesch	253	+5	2,2%
Pakistan	208	+20	1,8%
Albanien	136	+11	1,2%
Indien	112	+9	1,0%
Iran	92	+2	0,8%
Aserbaidshan	92	+3	0,8%
Russland	82	+3	0,7%
Sonstige	891	+85	7,6%



TOP 15 Herkunftsländer

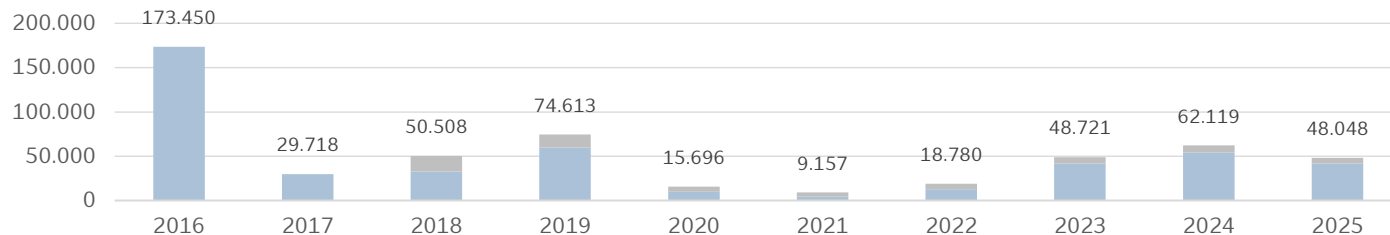
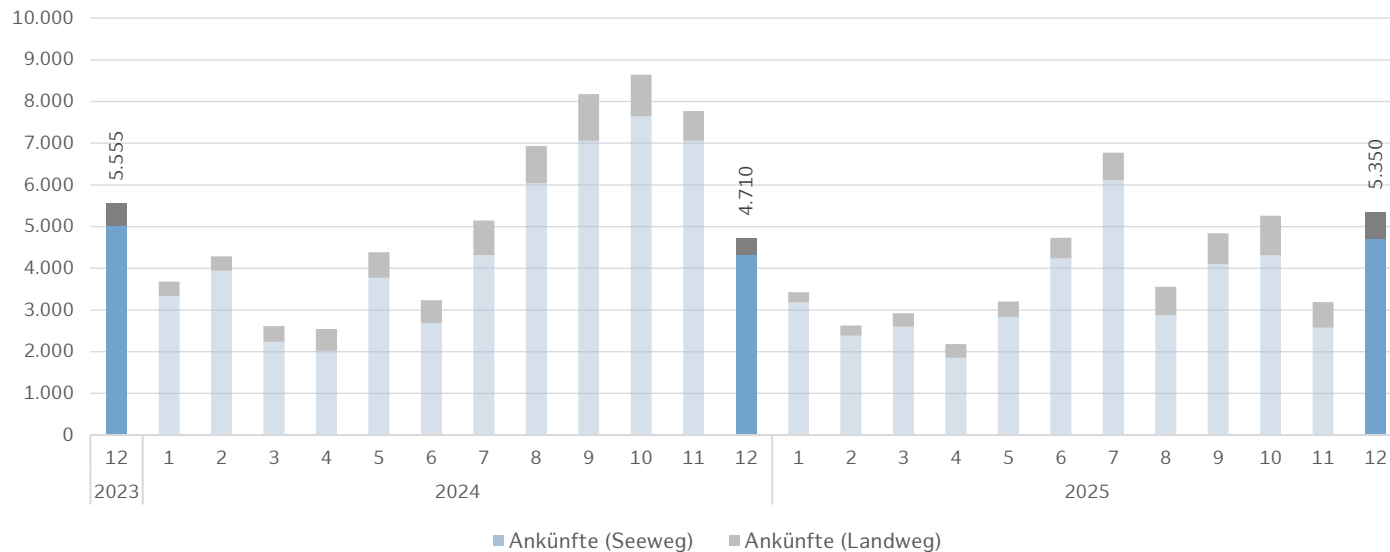


Sonstige Herkunftsländer

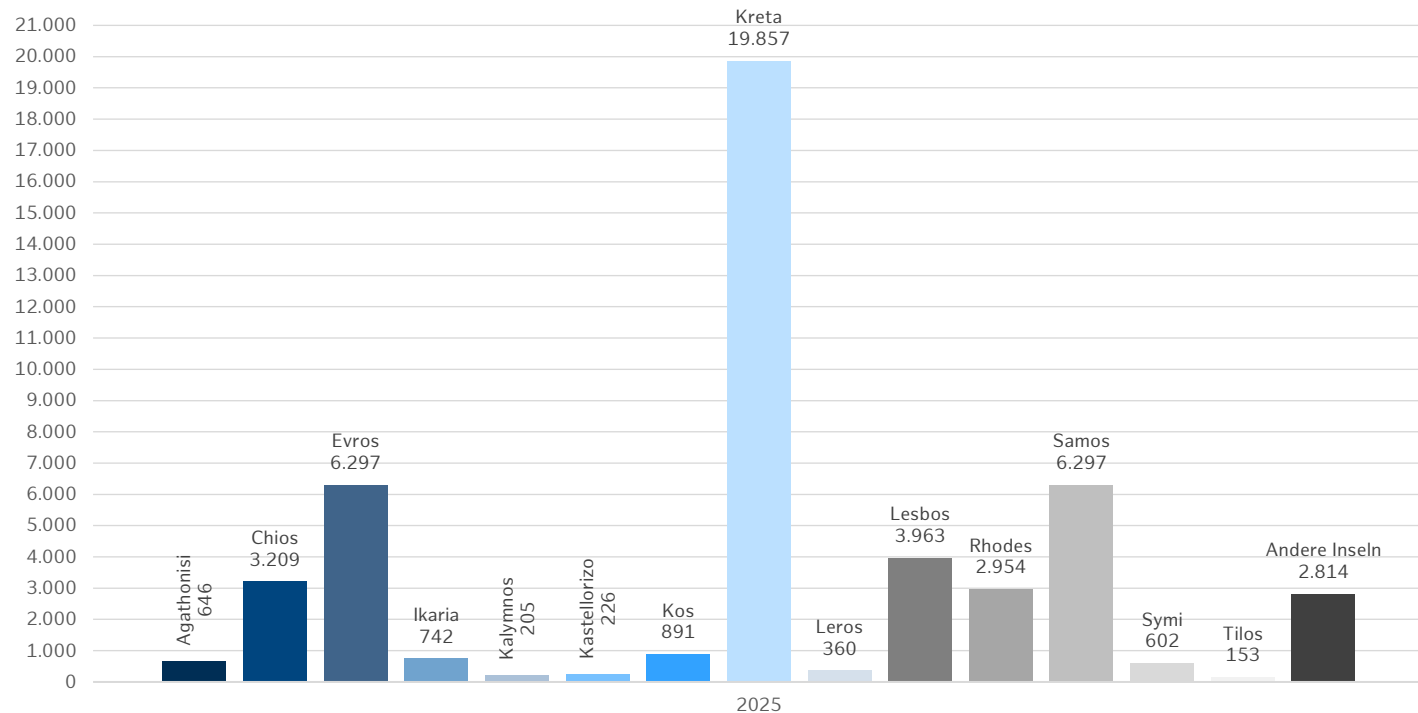
STABSSTELLE FLÜCHTLINGE UND ÜBERGREIFENDE AUFGABEN

Quelle: FRONTEX / Darstellung: SFA / Stand: 30.11.2025

# Östliche Mittelmeerroute (**Griechenland**) – Ankünfte den See- und Landweg

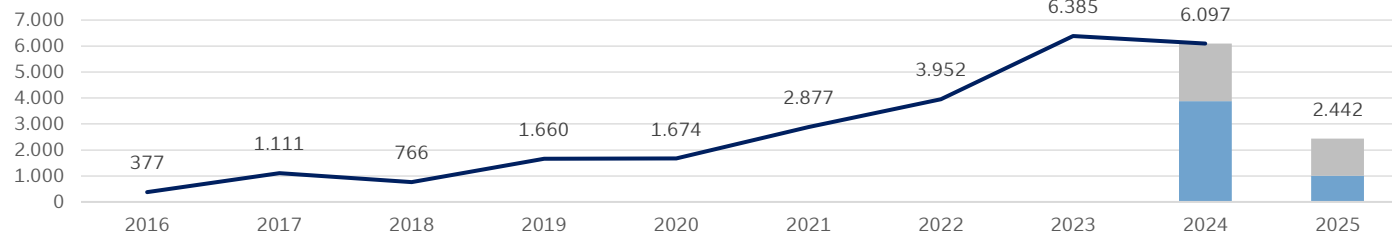
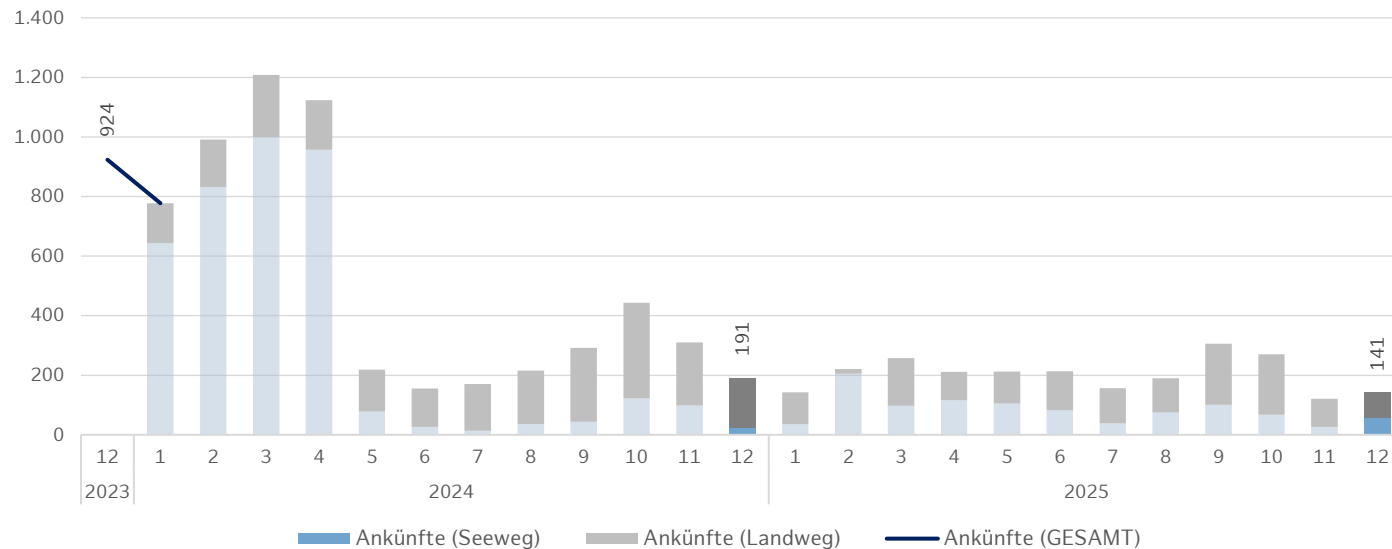


# Östliche Mittelmeerroute (**Griechenland**) – Entry Points





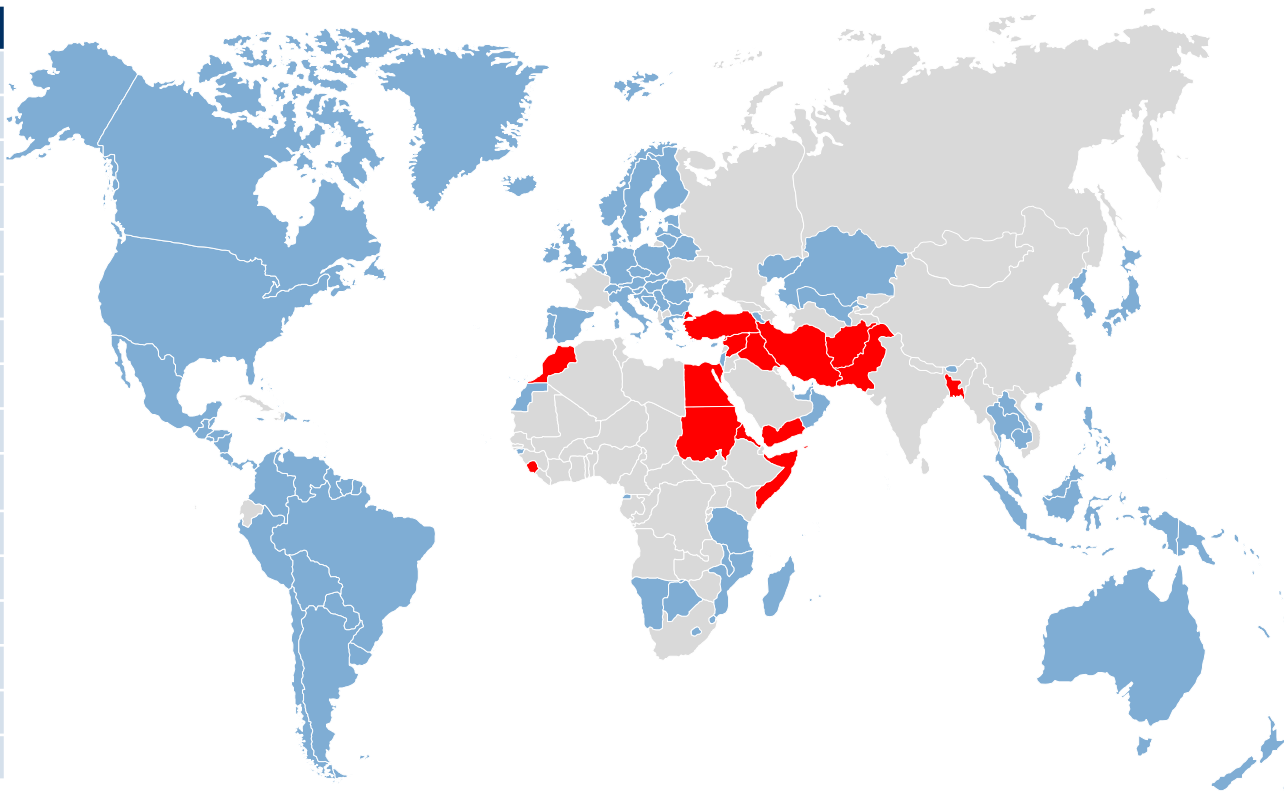
# Östliche Mittelmeerroute (**Zypern**) – Ankünfte den See- und Landweg



# 2025 – Herkunft der Asyl- und Schutzsuchenden auf der östlichen Mittelmeerroute



Herkunftsland	Anzahl		Anteil
Afghanistan	12.662	+1.044	27,0%
Sudan	8.294	+769	17,7%
Ägypten	7.579	+567	16,2%
Syrien	3.002	+172	6,4%
Bangladesch	2.587	+286	5,5%
Irak	2.100	+148	4,5%
Somalia	1.659	+92	3,5%
Jemen	1.336	+124	2,9%
Eritrea	1.142	+23	2,4%
Palästinensische Gebiete	997	+59	2,1%
Iran	940	+68	2,0%
Türkei	918	+54	2,0%
Pakistan	649	+29	1,4%
Marokko	533	+27	1,1%
Sierra Leone	293	+1	0,6%
Sonstige	2.452	+175	5,2%



TOP 15 Herkunftsländer



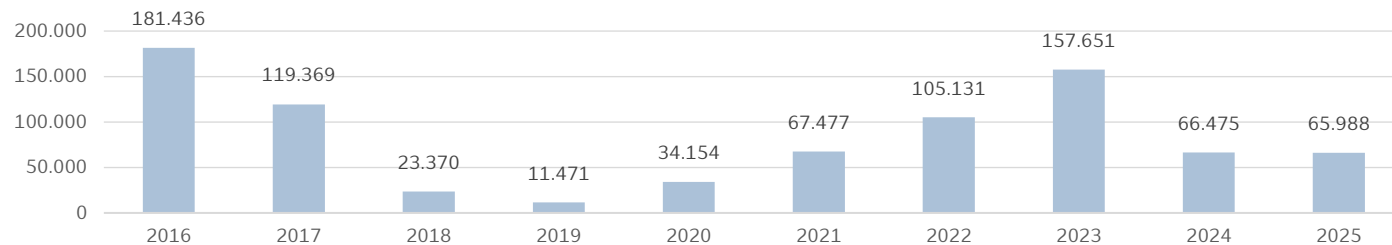
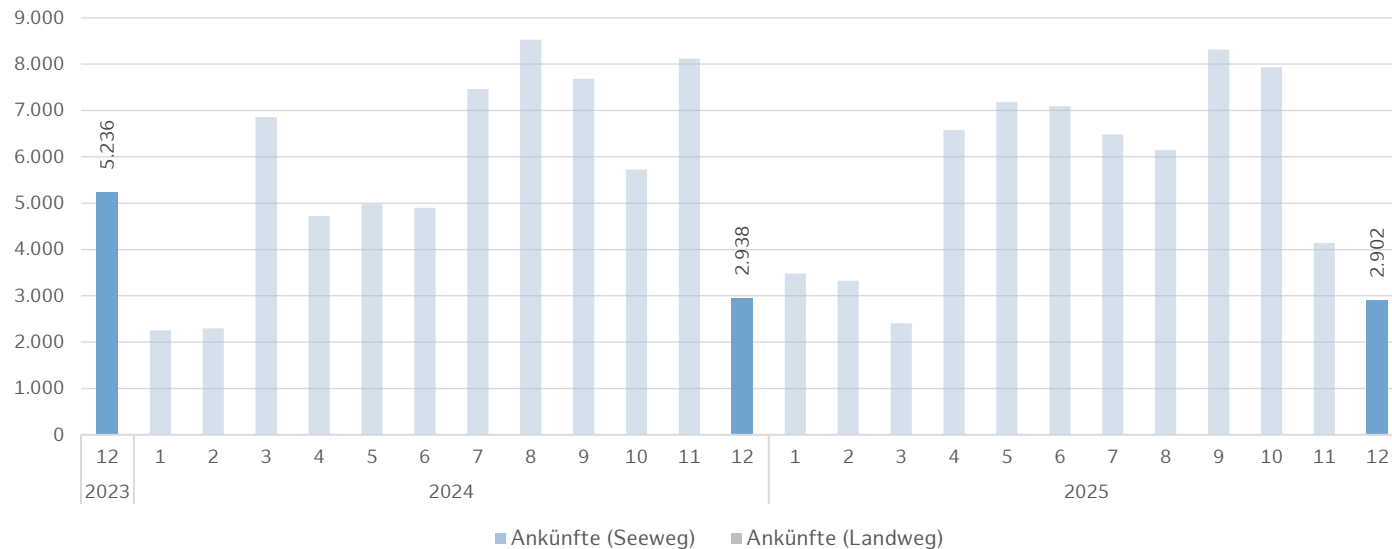
Sonstige Herkunftsländer

STABSSTELLE FLÜCHTLINGE UND ÜBERGREIFENDE AUFGABEN

Quelle: FRONTEX / Darstellung: SFA / Stand: 30.11.2025

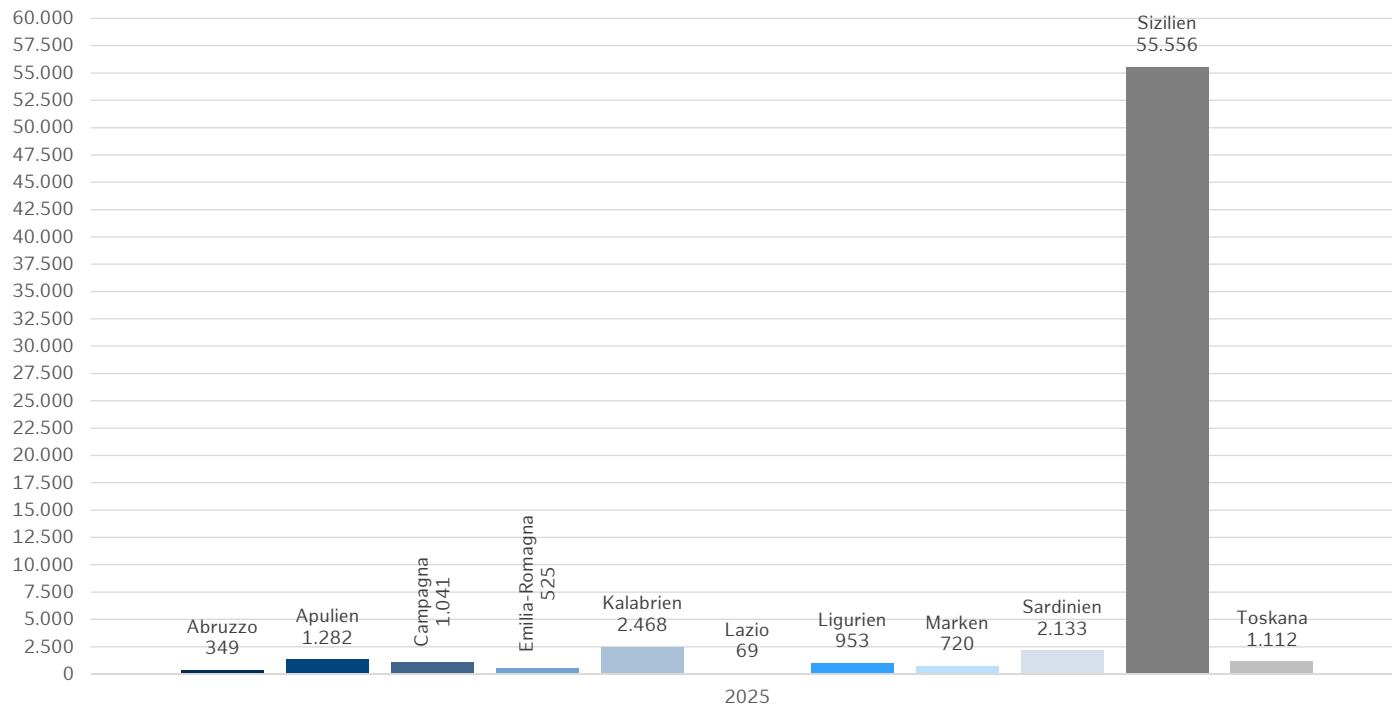


# Zentrale Mittelmeerroute (**Italien**) – Ankünfte den See- und Landweg





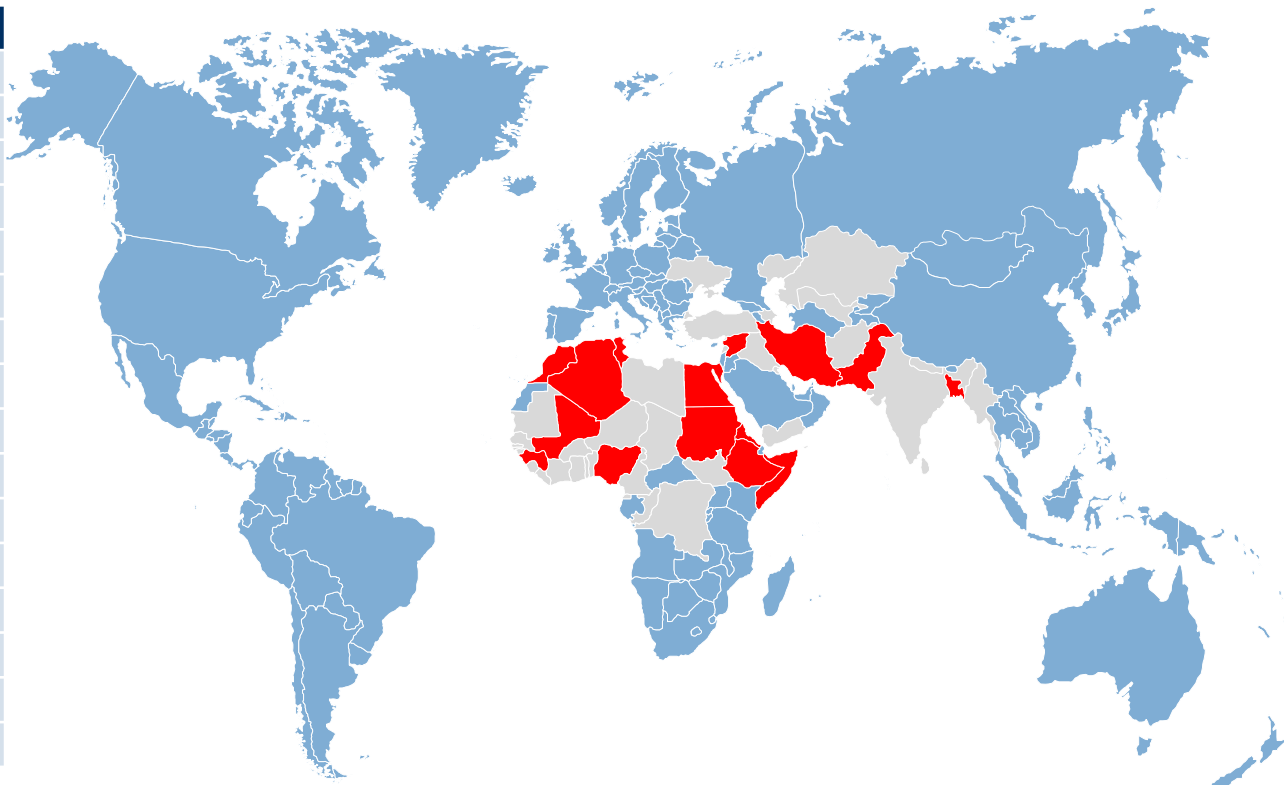
## Zentrale Mittelmeerroute (**Italien**) – Entry Points



# 2025 – Herkunft der Asyl- und Schutzsuchenden auf der zentralen Mittelmeerroute



Herkunftsland	Anzahl		Anteil
Bangladesch	19.430	+1.298	30,6%
Ägypten	8.794	+635	13,9%
Eritrea	7.490	+252	11,8%
Pakistan	4.292	+252	6,8%
Sudan	3.889	+380	6,1%
Somalia	3.353	+511	5,3%
Äthiopien	2.136	+48	3,4%
Tunesien	1.654	+90	2,6%
Iran	1.622	+70	2,6%
Algerien	1.507	+256	2,4%
Guinea	1.388	+42	2,2%
Syrien	1.315	+52	2,1%
Nigeria	890	+35	1,4%
Mali	843	+42	1,3%
Marokko	782	+117	1,2%
Sonstige	4.877	+281	7,7%



TOP 15 Herkunftsländer



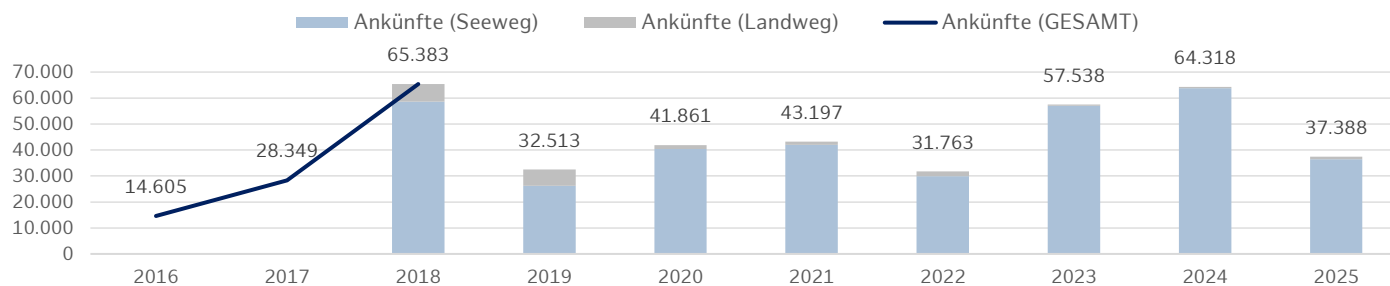
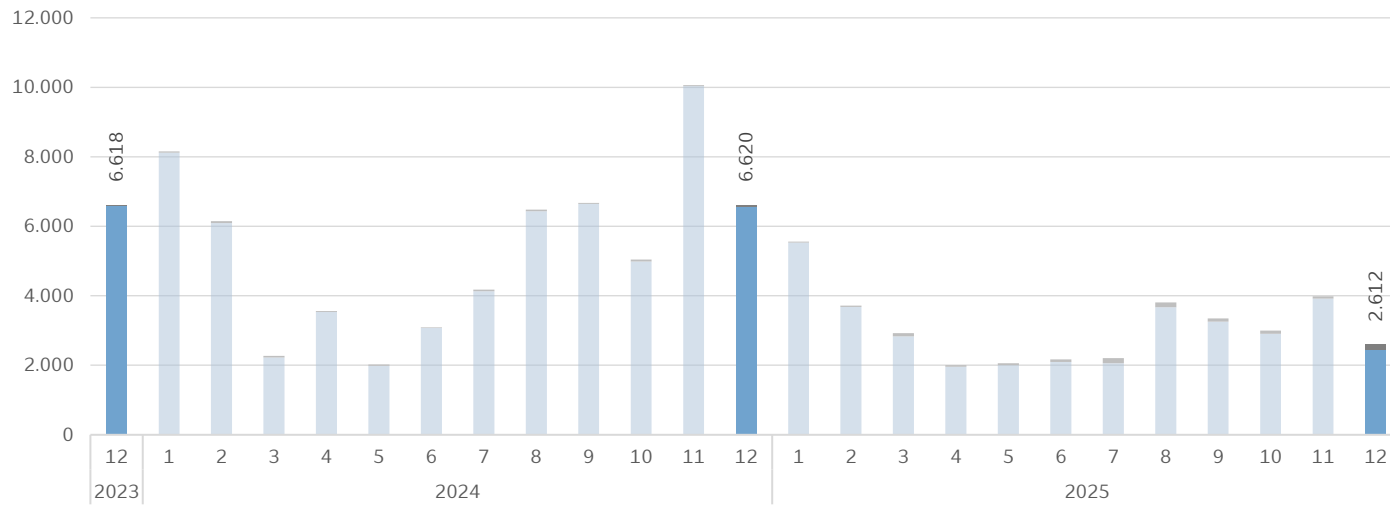
Sonstige Herkunftsländer

STABSSTELLE FLÜCHTLINGE UND ÜBERGREIFENDE AUFGABEN

Quelle: FRONTEX / Darstellung: SFA / Stand: 30.11.2025



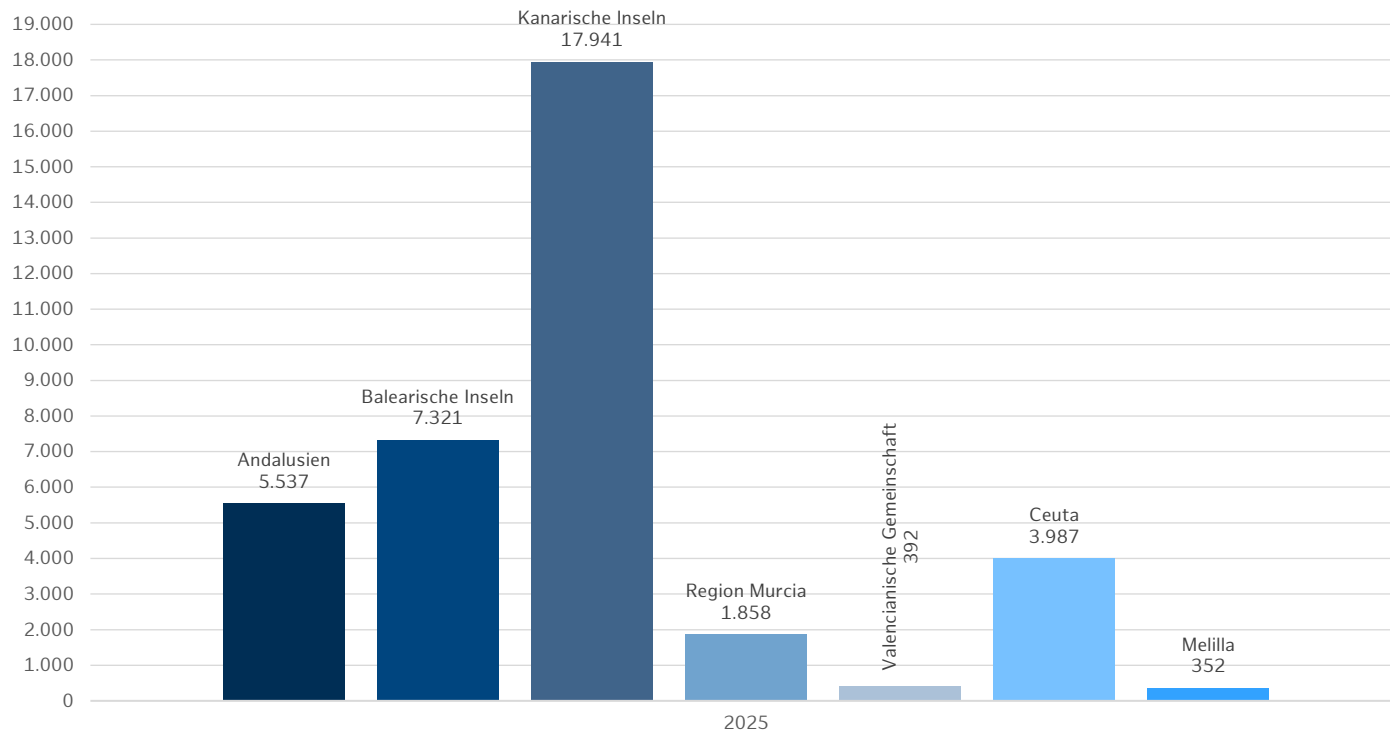
# Westliche Mittelmeerroute (**Spanien**) – Ankünfte den See- und Landweg



Quelle: UNHCR / Darstellung: SFA / Stand: 31.12.2025



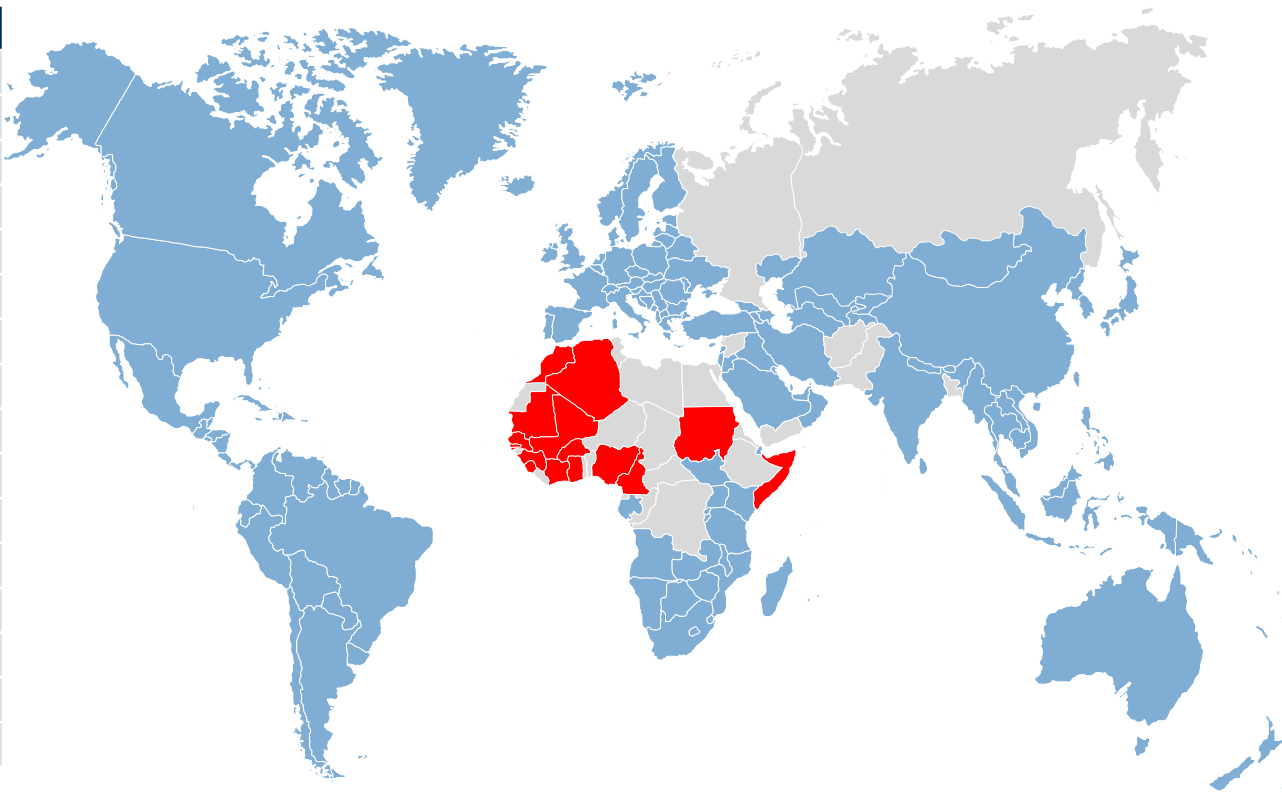
# Westliche Mittelmeerroute (**Spanien**) – Entry Points





# 2025 – Herkunft der Asyl- und Schutzsuchenden auf der westlichen Mittelmeerroute

Herkunftsland	Anzahl		Anteil
Algerien	9.510	+753	27,7%
Mali	6.225	+130	18,1%
Senegal	4.964	+1.398	14,4%
Marokko	4.883	+298	14,2%
Guinea	2.861	+440	8,3%
Somalia	1.663	+65	4,8%
Gambia	1.401	+722	4,1%
Elfenbeinküste	590	+26	1,7%
Sudan	525	+42	1,5%
Mauretanien	453	+1	1,3%
Burkina Faso	237	+5	0,7%
Nigeria	128	+6	0,4%
Komoren	126	+0	0,4%
Kamerun	108	+12	0,3%
Sierra Leone	88	+14	0,3%
Sonstige	689	+23	2,0%



TOP 15 Herkunftsländer



Sonstige Herkunftsländer

STABSSTELLE FLÜCHTLINGE UND ÜBERGREIFENDE AUFGABEN

Quelle: FRONTEX / Darstellung: SFA / Stand: 30.11.2025

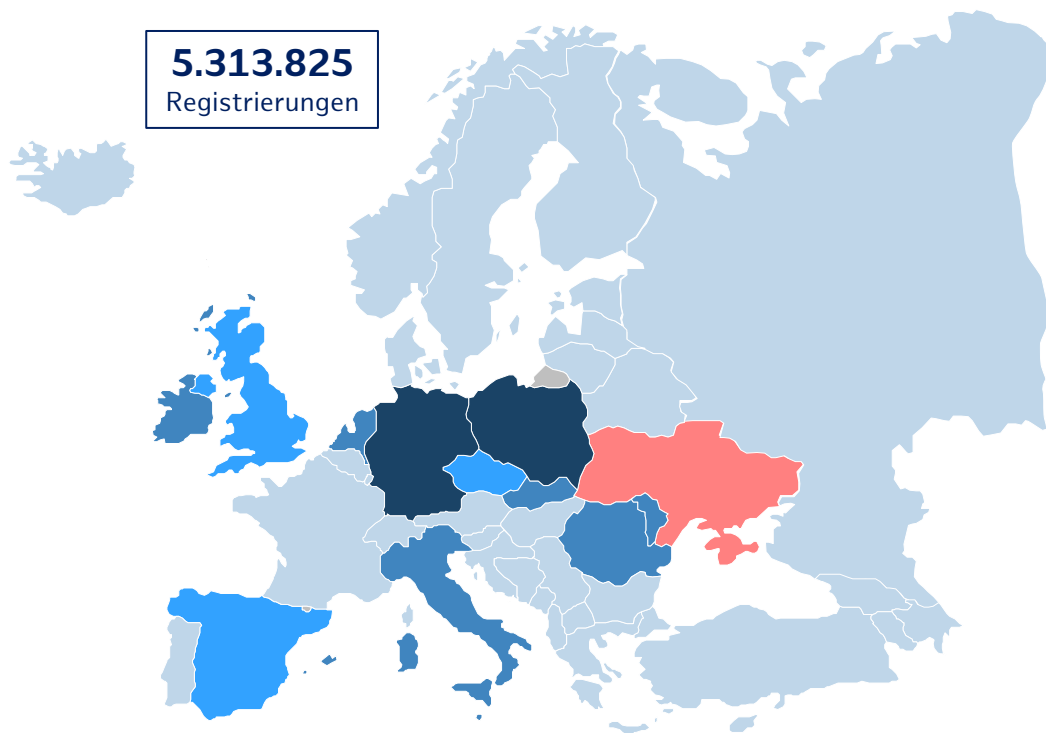




# Registrierte Schutzsuchende aus der Ukraine in Europa

Land	Anzahl	Anteil	Stand
Deutschland	1.314.160	24,7%	31.10.2025
Polen	976.740	18,4%	13.11.2025
Tschechien	397.240	7,5%	27.10.2025
Großbritannien	263.750	5,0%	30.06.2025
Spanien	253.940	4,8%	31.10.2025
Rumänien	197.800	3,7%	31.10.2025
Italien	178.560	3,4%	31.08.2025
Slowakei	149.340	2,8%	09.11.2025
Republik Moldau	137.630	2,6%	30.11.2025
Niederlande	132.700	2,5%	31.10.2025
Irland	118.620	2,2%	31.10.2025
Belgien	94.300	1,8%	31.10.2025
Österreich	90.790	1,7%	31.10.2025
Norwegen	83.560	1,6%	31.10.2025
Frankreich	80.040	1,5%	31.10.2025
Sonstige	844.655	15,9%	

Die Aktualisierung der Registrierungszahlen einzelner Länder erfolgt unregelmäßig. Dies hat zur Folge, dass die Summe der übrigen europäischen Staaten (Sonstige) keinen Stand der letzten Aktualisierung ausweist.



 bis 100.000

 bis 250.000

 bis 500.000

 ab 500.000

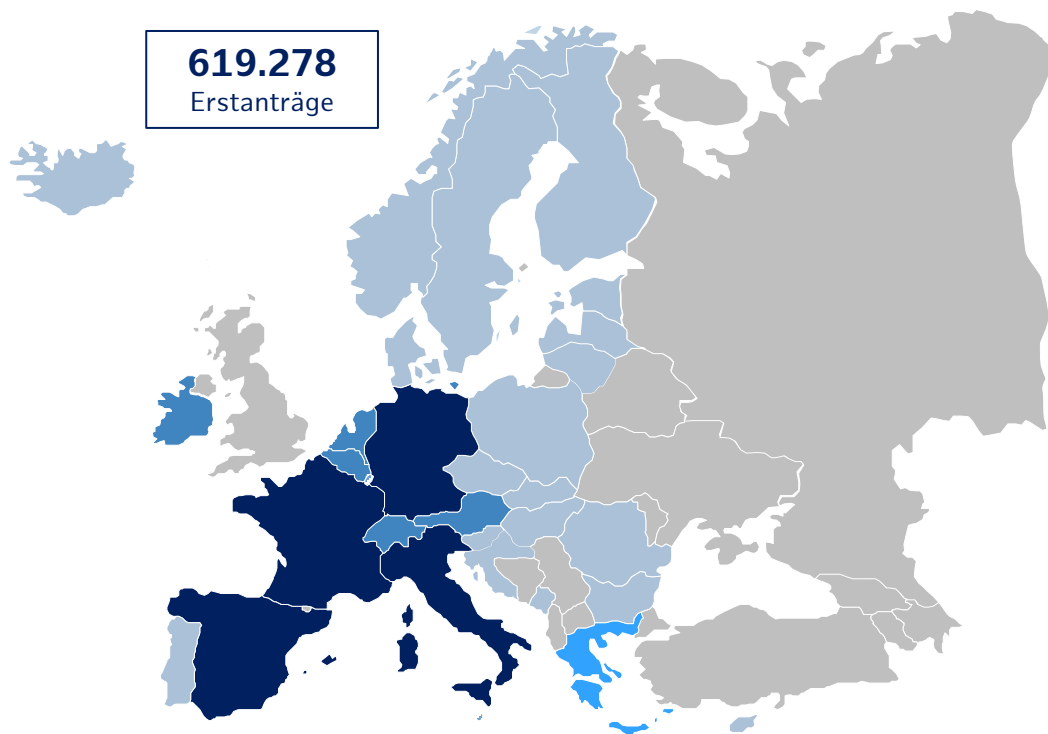
Quelle: UNHCR / Darstellung: SFA / Stand: 30.11.2025



# 2025 – Erstanträge von Asylsuchenden in der Europäischen Union (inkl. EWR)

Land	Anzahl	Anteil	Stand
Spanien	119.500	19,3%	31.10.2025
Frankreich	113.975	18,4%	30.11.2025
Italien	104.450	16,9%	31.10.2025
<b>Deutschland</b>	<b>103.635</b>	<b>16,7%</b>	<b>30.11.2025</b>
Griechenland	46.890	7,6%	31.10.2025
Niederlande	24.025	3,9%	31.12.2025
Belgien	23.740	3,8%	31.10.2025
Schweiz	21.435	3,5%	30.11.2025
Irland	10.650	1,7%	31.10.2025
Österreich	10.640	1,7%	31.10.2025
Polen	9.855	1,6%	31.12.2025
Schweden	4.925	0,8%	31.12.2025
Slowenien	3.700	0,6%	30.11.2025
Bulgarien	3.540	0,6%	30.11.2025
Norwegen	3.405	0,5%	31.12.2025
Sonstige	14.913	2,4%	

Die Aktualisierung der Asylantragszahlen einzelner Länder erfolgt unregelmäßig. Dies hat zur Folge, dass die Summe der übrigen europäischen Staaten (Sonstige) keinen Stand der letzten Aktualisierung ausweist.



bis 10.000



bis 25.000



bis 100.000



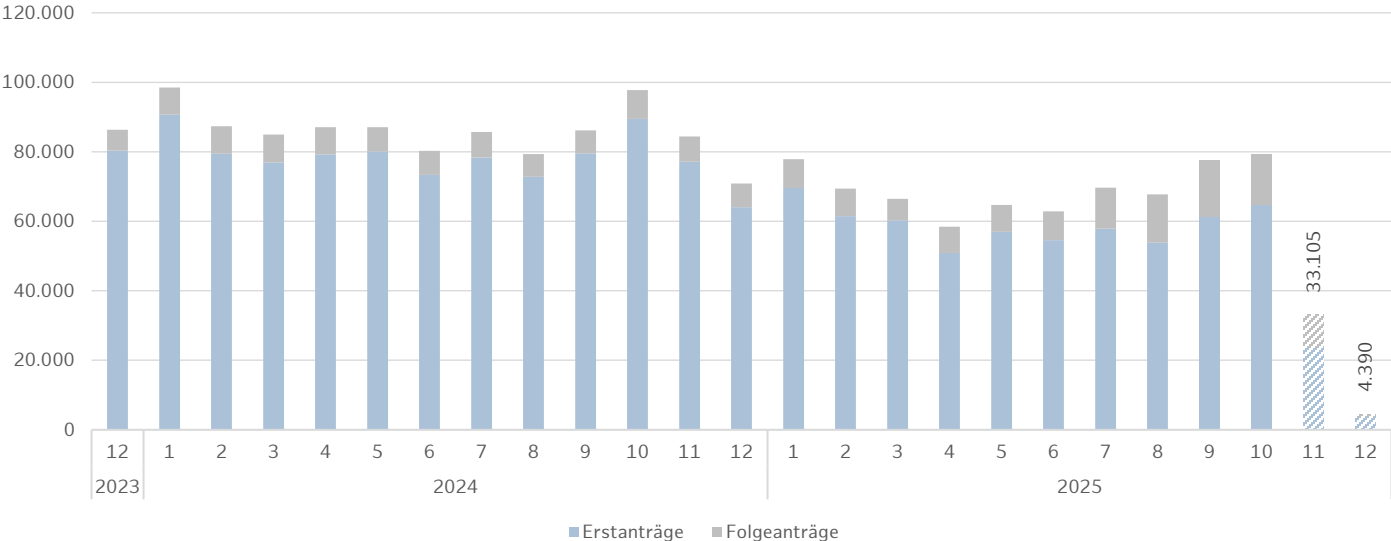
ab 100.000

Quelle: Eurostat / Darstellung: SFA / Stand: 31.12.2025

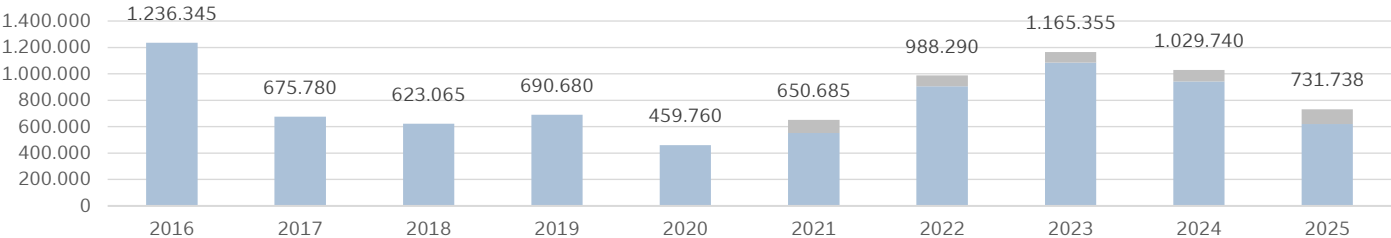




# Erst- und Folgeanträge von Asylsuchenden in der Europäischen Union (inkl. EWR)



**Hinweis:**  
Für Monatswerte, die schraffiert dargestellt werden, haben noch nicht alle Mitgliedstaaten der EU und des EWR ihre Antragszahlen gemeldet.

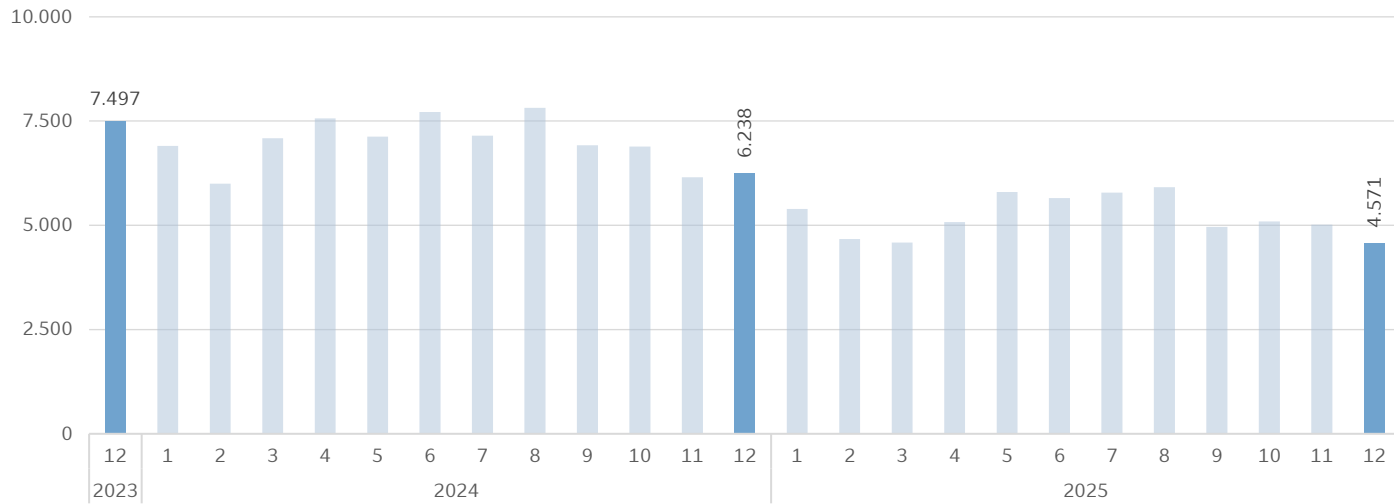


# LAGE IN DEUTSCHLAND

2

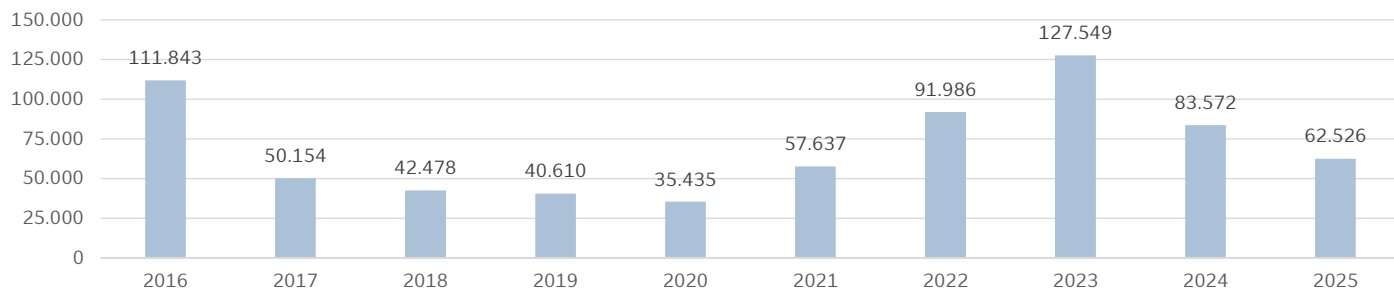


# Feststellung unerlaubter Einreisen in Deutschland



## Hinweis der Bundespolizei:

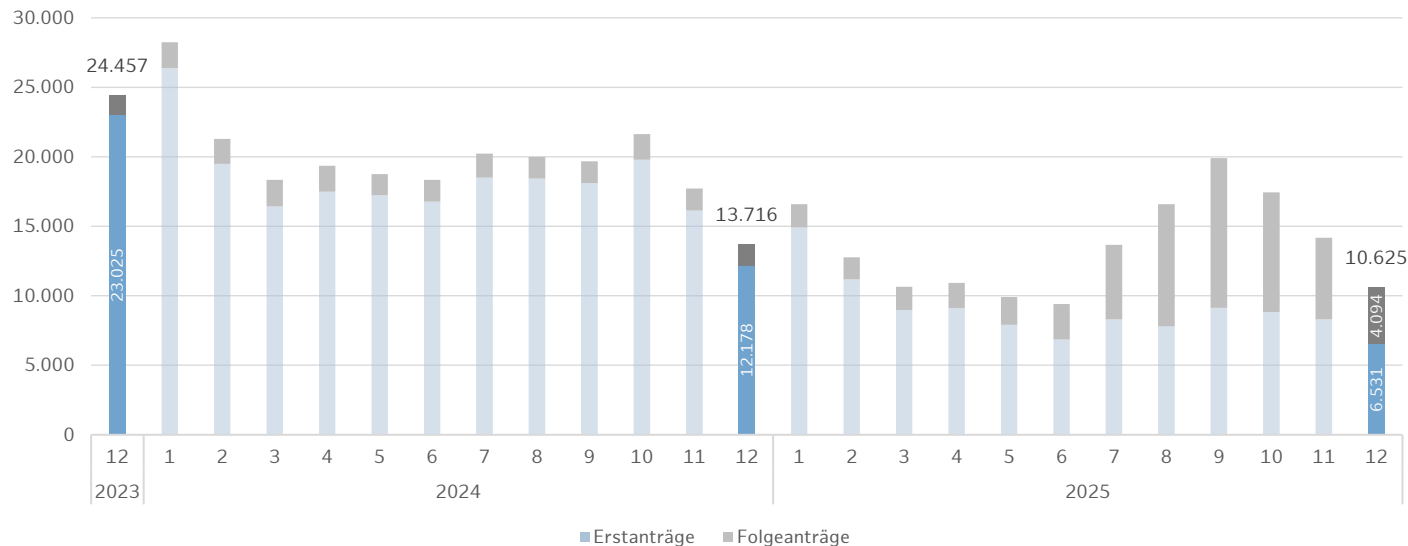
Bei den Daten bis einschließlich Januar 2025 handelt es sich um Zahlen der Polizeilichen Eingangsstatistik der Bundespolizei. Die Daten des Monats Juni 2025 basieren auf einem Sondermeldedienst und können sich aufgrund von Nacherfassungen oder notwendigen Maßnahmen zur Qualitätssicherung zukünftig noch geringfügig ändern.



Quelle: Bundespolizei / Darstellung: SFA / Stand: 31.12.2025

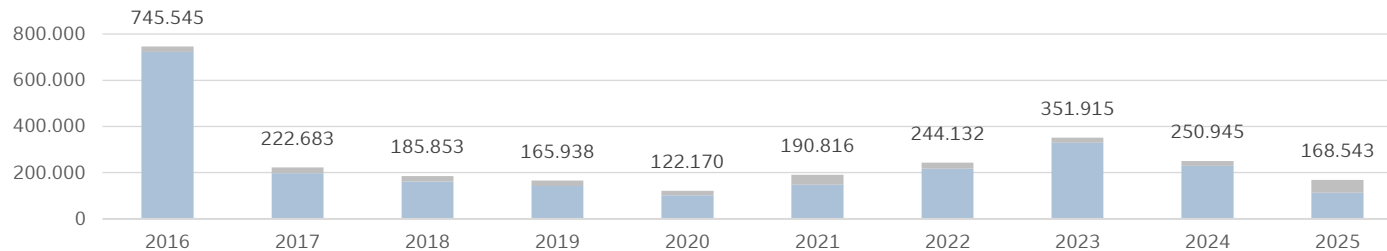


# Erst- und Folgeanträge von Asylsuchenden in Deutschland



## Hinweis:

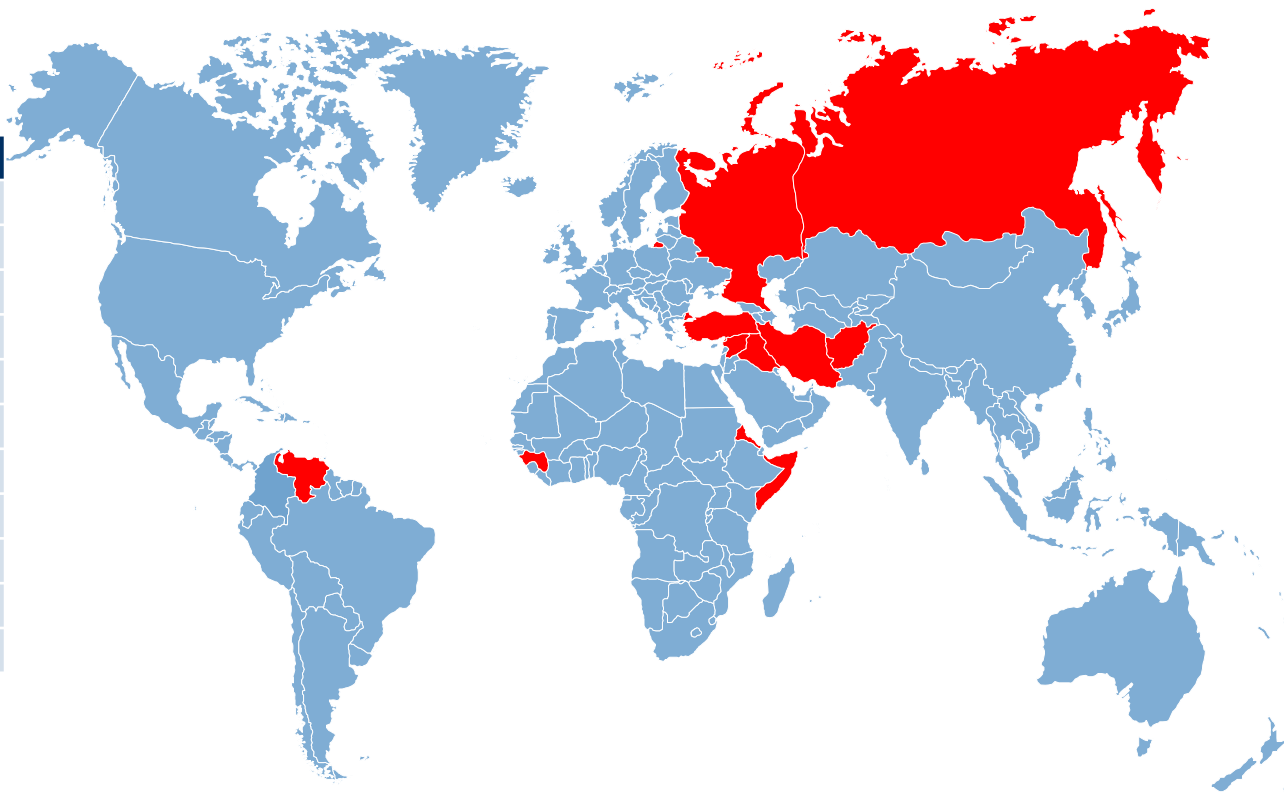
Monatswerte können wegen eventuell nachträglicher Änderungen BAMF nicht zu einem Jahreswert addiert werden.



# 2025 – Herkunft der asylsuchenden Erstantragssteller in Deutschland

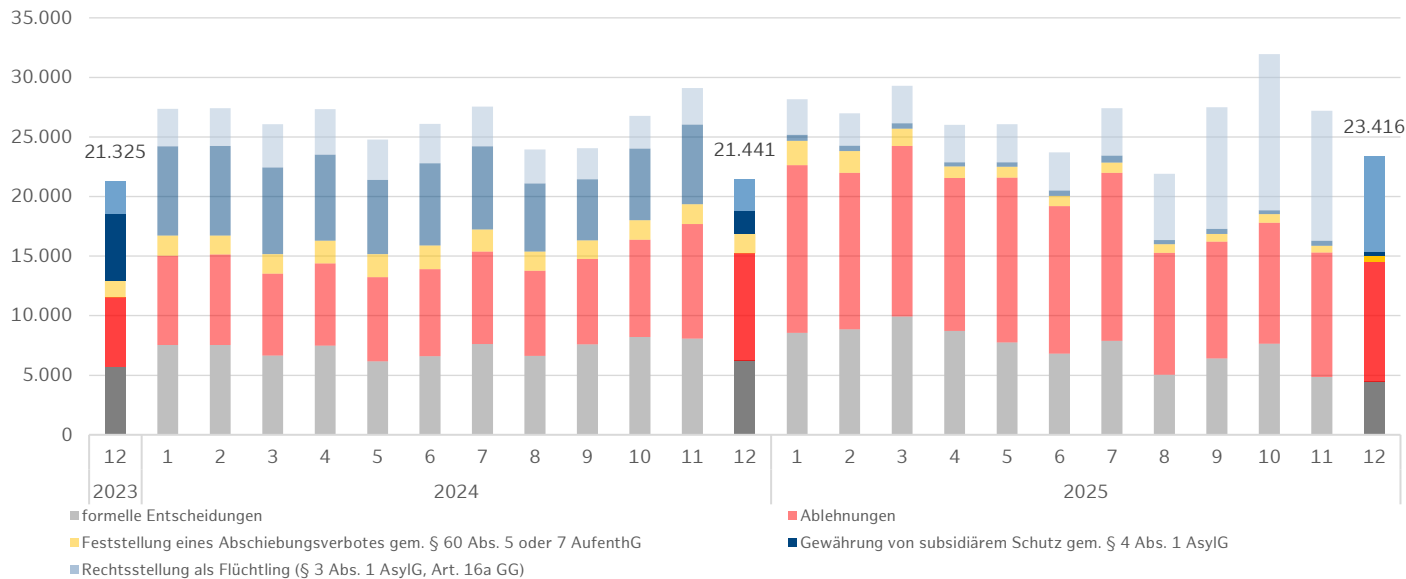


Herkunftsland	Anzahl		Anteil
Afghanistan	23.972	+1.696	21,2%
Syrien	23.256	+1.003	20,5%
Türkei	11.919	+621	10,5%
Somalia	4.340	+356	3,8%
Irak	3.860	+193	3,4%
Russland	3.100	+217	2,7%
Eritrea	2.490	+138	2,2%
Iran	2.271	+118	2,0%
Guinea	1.994	+96	1,8%
Vietnam	1.938	+128	1,7%
Sonstige	34.096	+1.965	30,1%



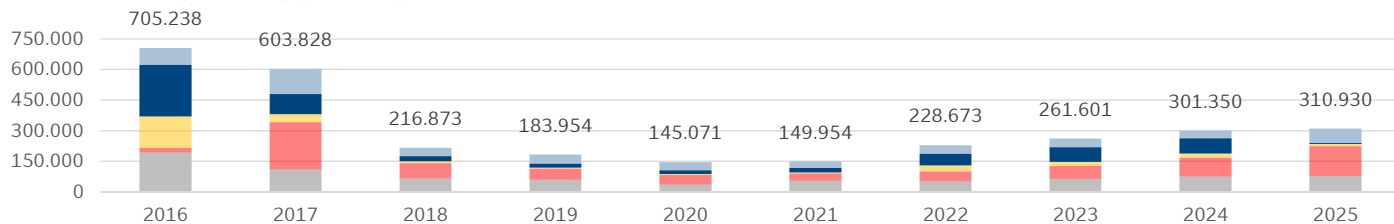


# Entscheidungen über Asylanträge in Deutschland



## Hinweis:

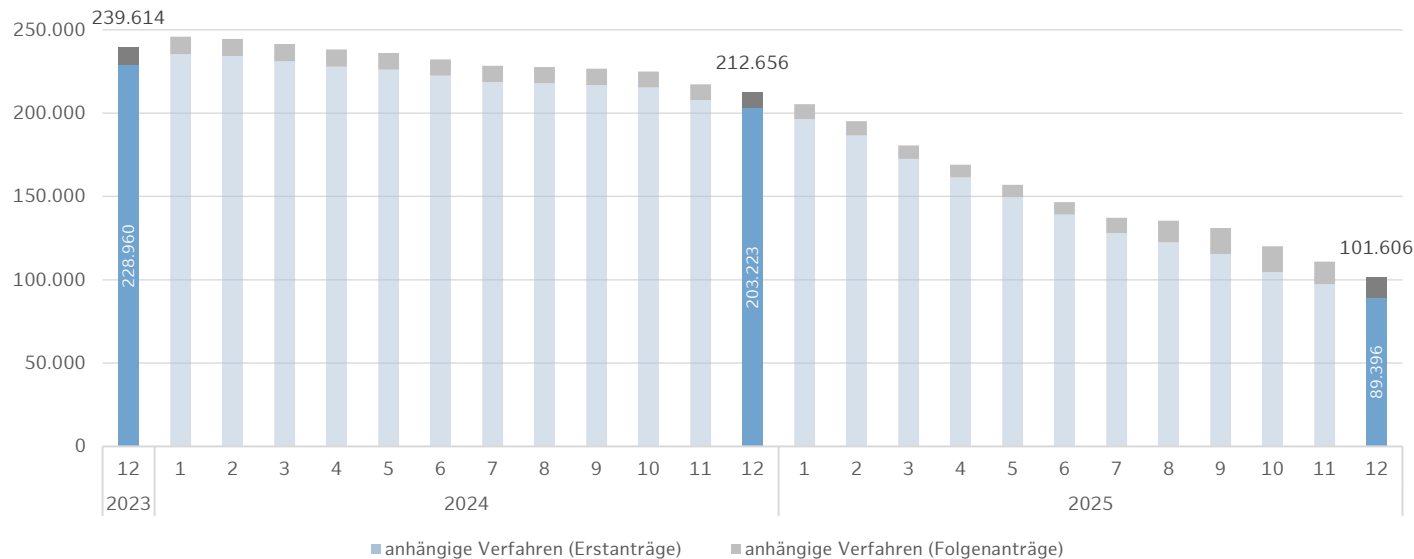
Monatswerte können wegen eventuell nachträglicher Änderungen BAMF nicht zu einem Jahreswert addiert werden.





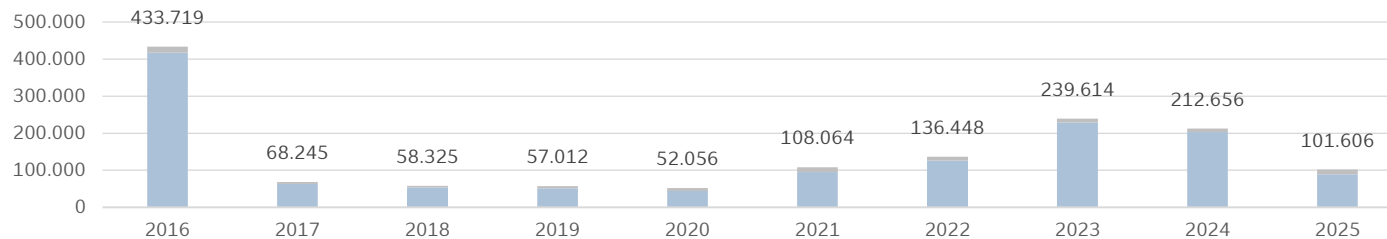


# Anhängige Erst- und Folgeverfahren in Deutschland



## Hinweis:

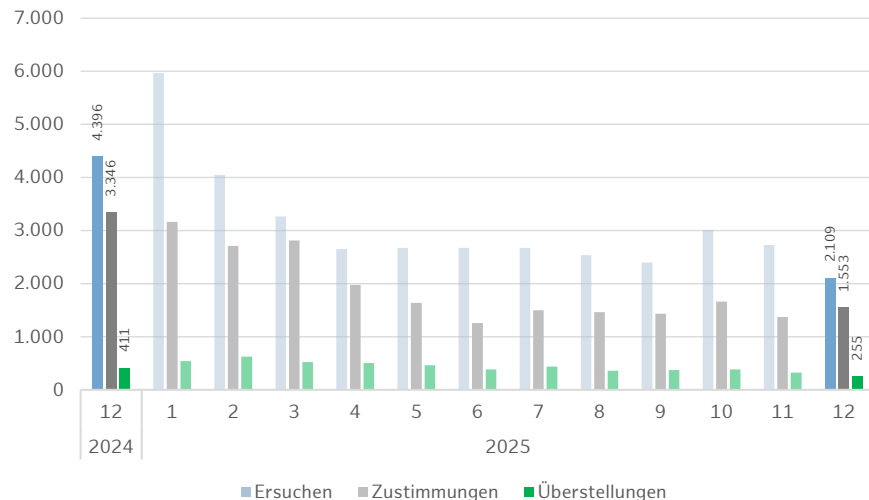
Die Jahreswerte bilden den Stand zum 31.12. des jeweiligen Jahres ab. Für das laufende Jahr wird der Stand des zuletzt abgeschlossenen Monats dargestellt.



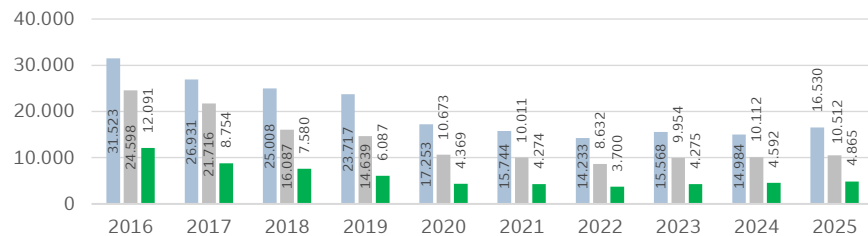
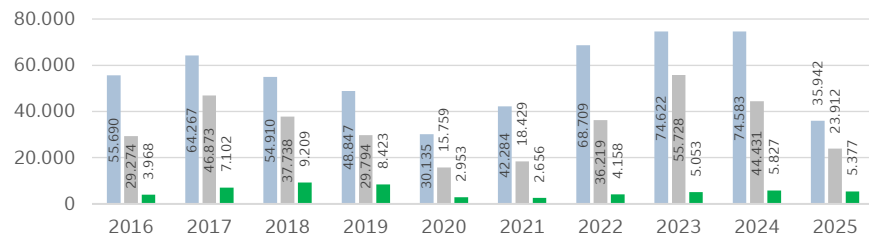
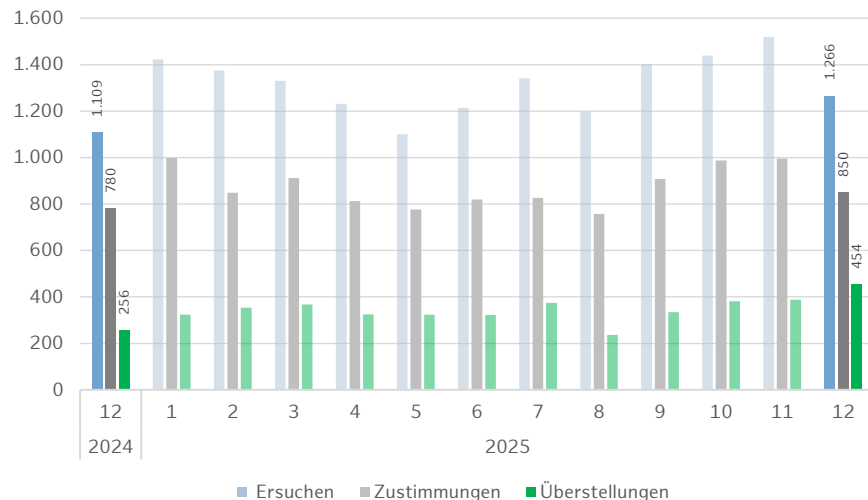
# Übernahmeersuchen, Zustimmungen und Überstellungen nach der Dublin-III-Verordnung



Ersuchen, Zustimmungen, Überstellungen von Deutschland an Mitgliedstaaten



Ersuchen, Zustimmungen, Überstellungen an Deutschland von Mitgliedstaaten



# LAGE IN HAMBURG

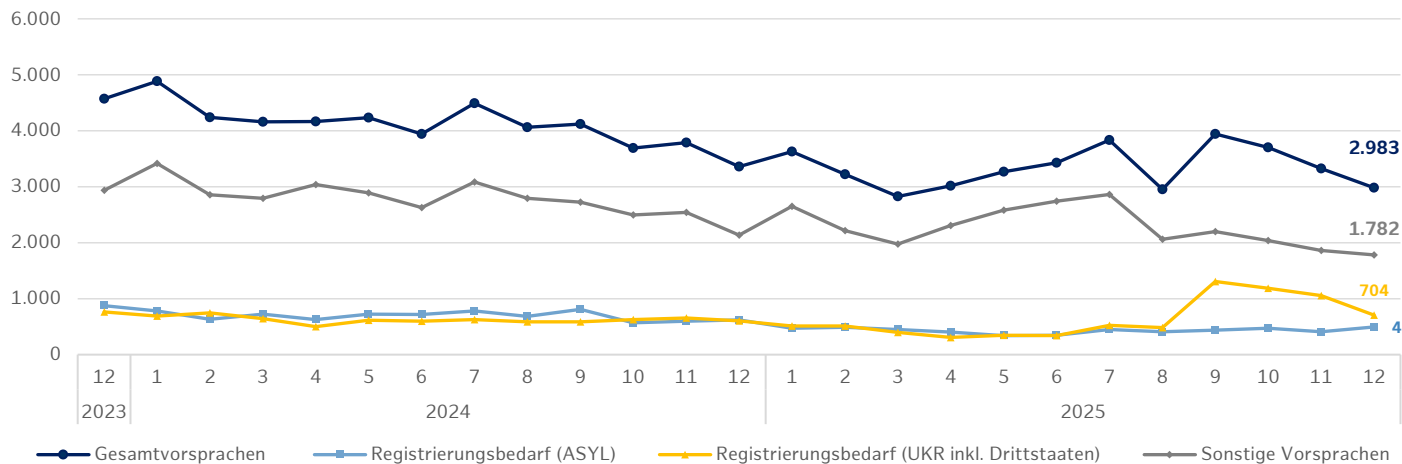
3

# VORSPRACHEN UND ZUGANGSENTWICKLUNG

3.1

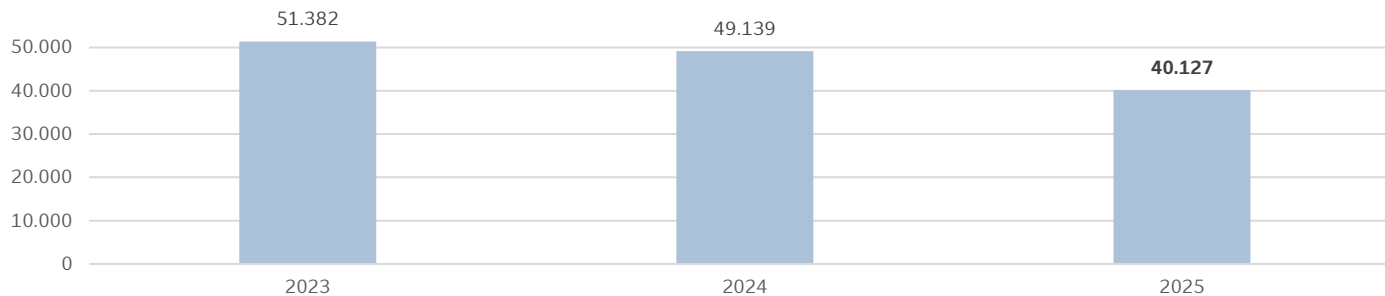


# Entwicklung der **Gesamtvorsprachen** am Ankunftszentrum



## Hinweis:

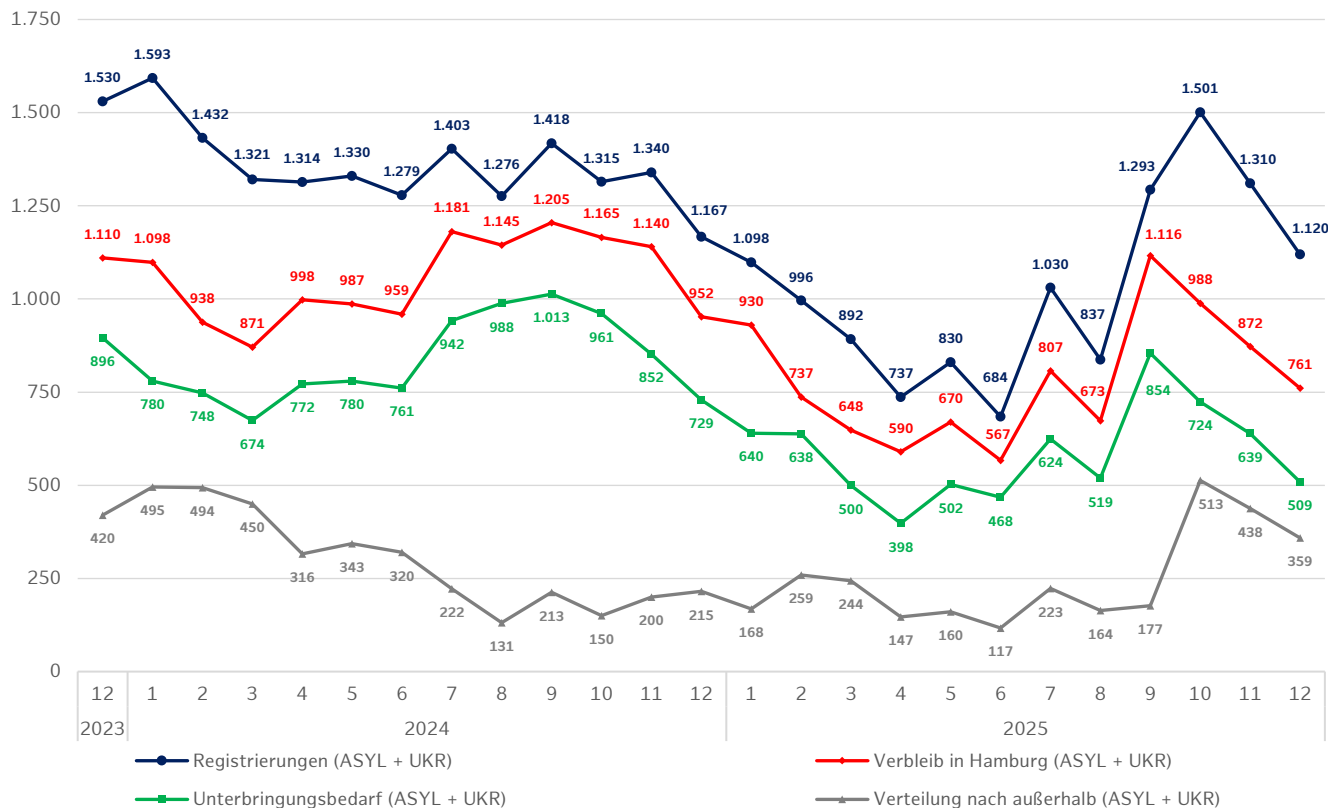
Sonstige Vorsprachen beinhalten überwiegend Personen, welche aufgrund des Leistungsbezugs vorsprechen sowie Personen mit Meldeauflagen, die Dokumente nachreichen müssen, oder sonstige Anliegen haben.



Quelle: Amt für Migration / Darstellung: SFA / Stand: 31.12.2025



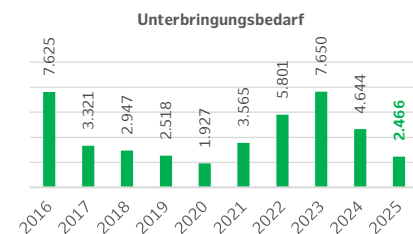
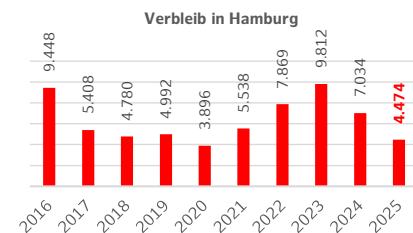
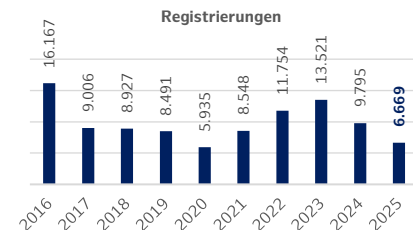
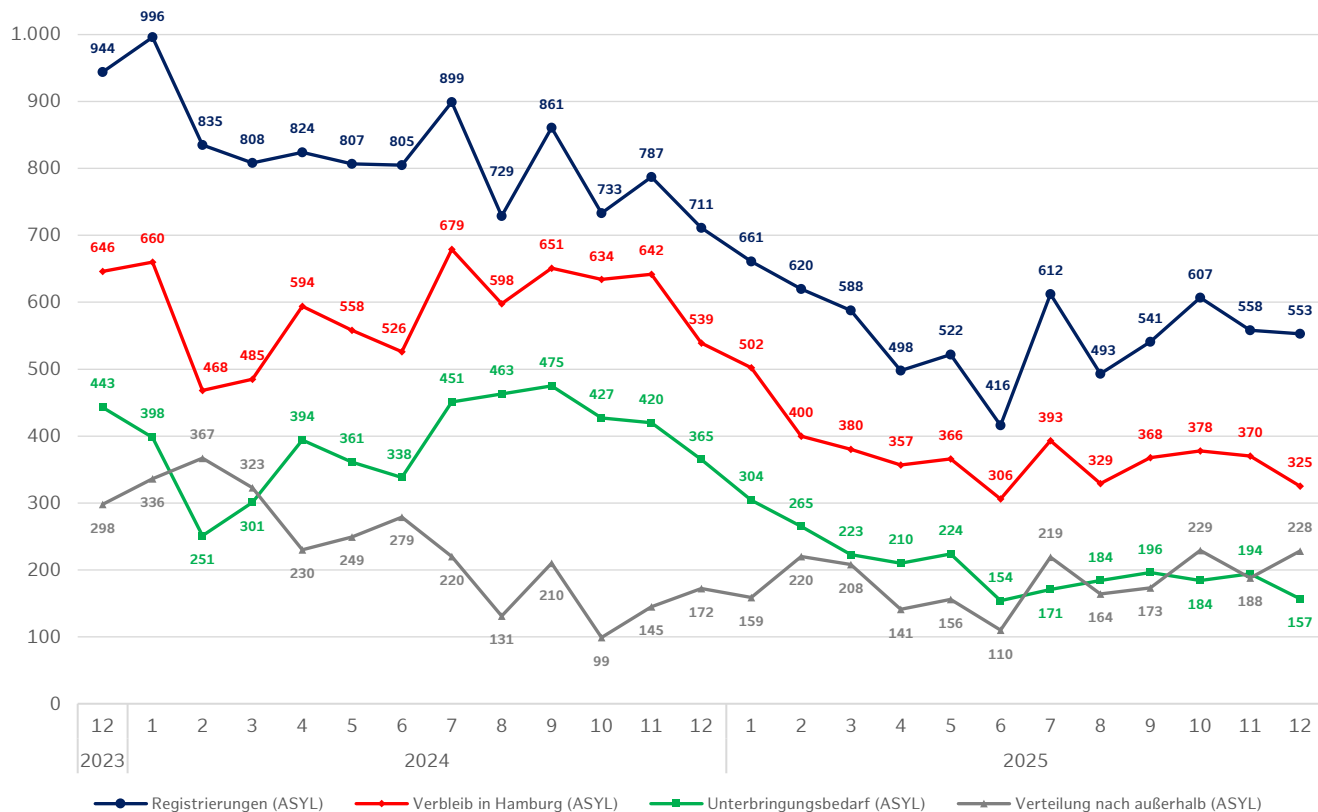
# Entwicklung der Zugänge von Asyl- und Schutzsuchenden in Hamburg



Quellen: Amt für Migration, Fördern & Wohnen / Darstellung: SFA / Stand: 31.12.2025



# Entwicklung der Zugänge von Asylsuchenden in Hamburg

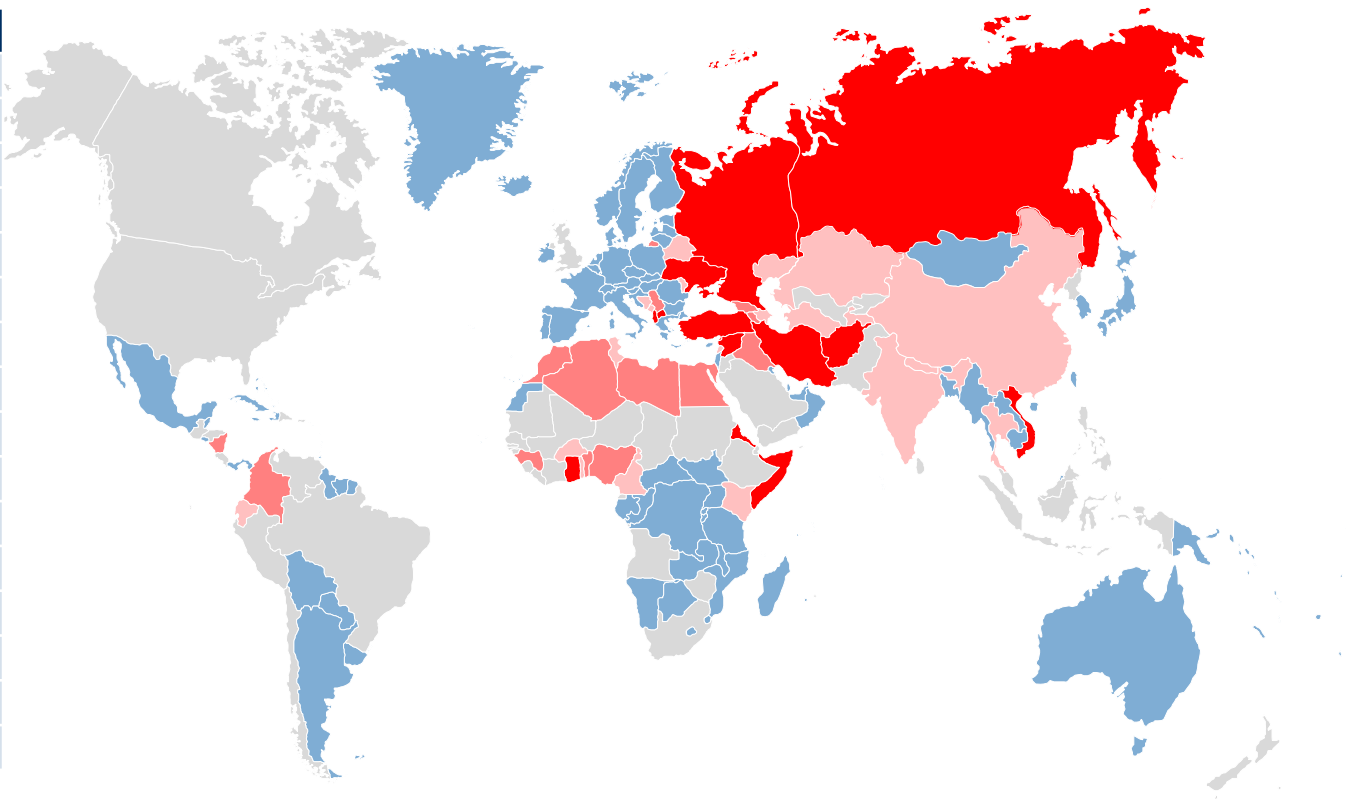


Quelle: Amt für Migration / Darstellung: SFA / Stand: 31.12.2025

# 2025 – Herkunft der in Hamburg verbliebenen Asylsuchenden



Herkunftsland	Anzahl		Anteil
Afghanistan	1.125	+83	25,1%
Ghana	440	+31	9,8%
Türkei	349	+28	7,8%
Syrien	285	+17	6,4%
Iran	180	+13	4,0%
Albanien	171	+10	3,8%
Ukraine	155	+17	3,5%
Vietnam	147	+18	3,3%
Russland	137	<4	3,1%
Nordmazedonien	129	+8	2,9%
Somalia	125	+9	2,8%
Eritrea	108	+8	2,4%
Ägypten	88	+11	2,0%
Guinea	86	+4	1,9%
Irak	70	<4	1,6%
Sonstige	879	+64	19,6%



bis 5 
 bis 25 
 bis 99 
 ab 100

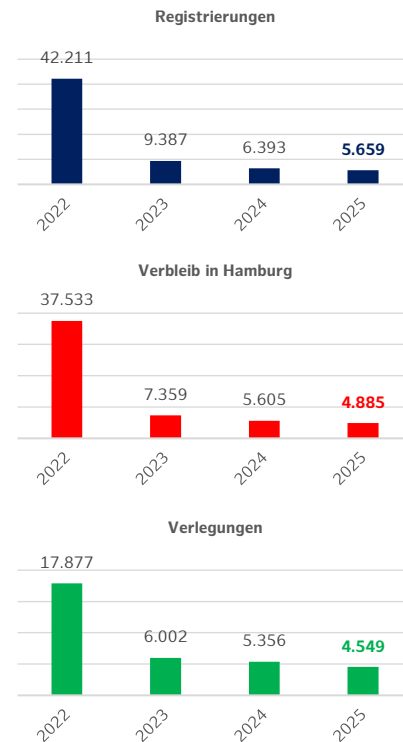
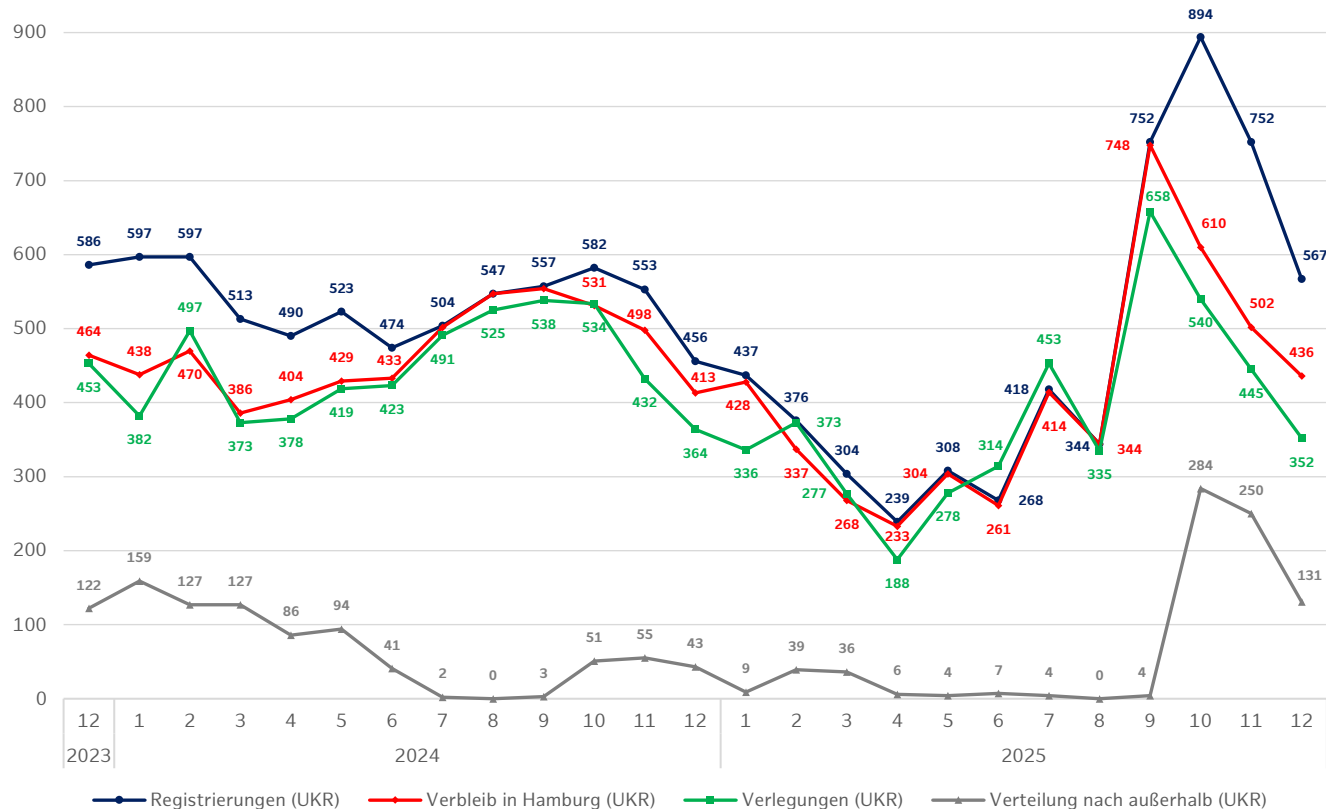
Quelle: Amt für Migration / Darstellung: SFA / Stand: 31.12.2025

STABSSTELLE FLÜCHTLINGE UND ÜBERGREIFENDE AUFGABEN





# Entwicklung der Zugänge von **Schutzsuchenden aus der Ukraine** in Hamburg



Quellen: Amt für Migration, Fördern & Wohnen / Darstellung: SFA / Stand: 31.12.2025

# 2025 – Herkunft der in Hamburg verbliebenen **Schutzsuchenden aus der Ukraine**

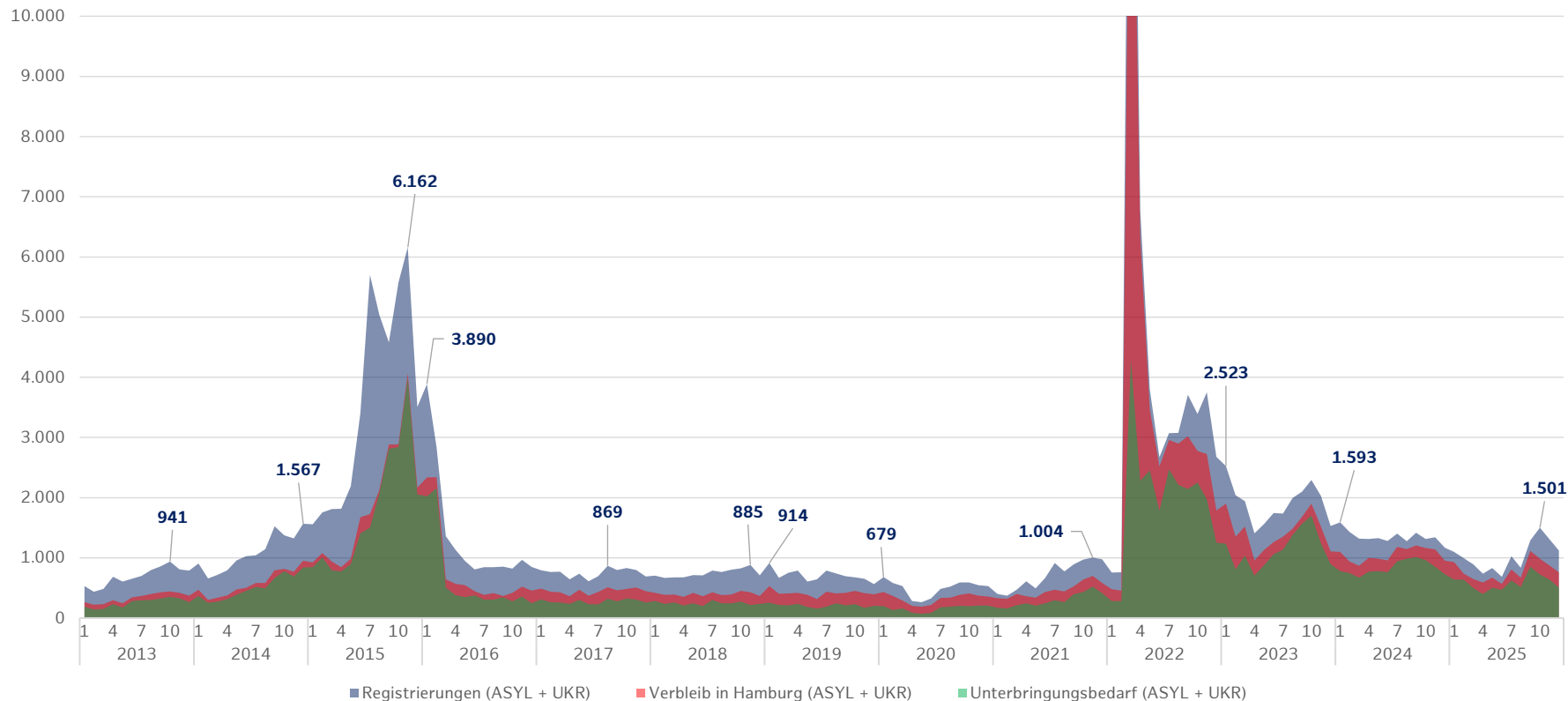


Herkunftsland	Anzahl		Anteil
Ukraine	4.869	<b>+436</b>	99,7%
Russland	<4	<b>+0</b>	0,1%
Aserbaidshan	<4	<b>+0</b>	0,1%
Moldau	<4	<b>+0</b>	0,0%
Afghanistan	<4	<b>+0</b>	0,0%
Armenien	<4	<b>+0</b>	0,0%
Vietnam	<4	<b>+0</b>	0,0%
Turkmenistan	<4	<b>+0</b>	0,0%
Belarus	<4	<b>+0</b>	0,0%
Irak	<4	<b>+0</b>	0,0%
Sonstige	0		0,0%



bis 5 
 bis 25 
 bis 99 
 ab 100

# Entwicklung der Zugänge von Asyl- und Schutzsuchenden seit 2013 in Hamburg



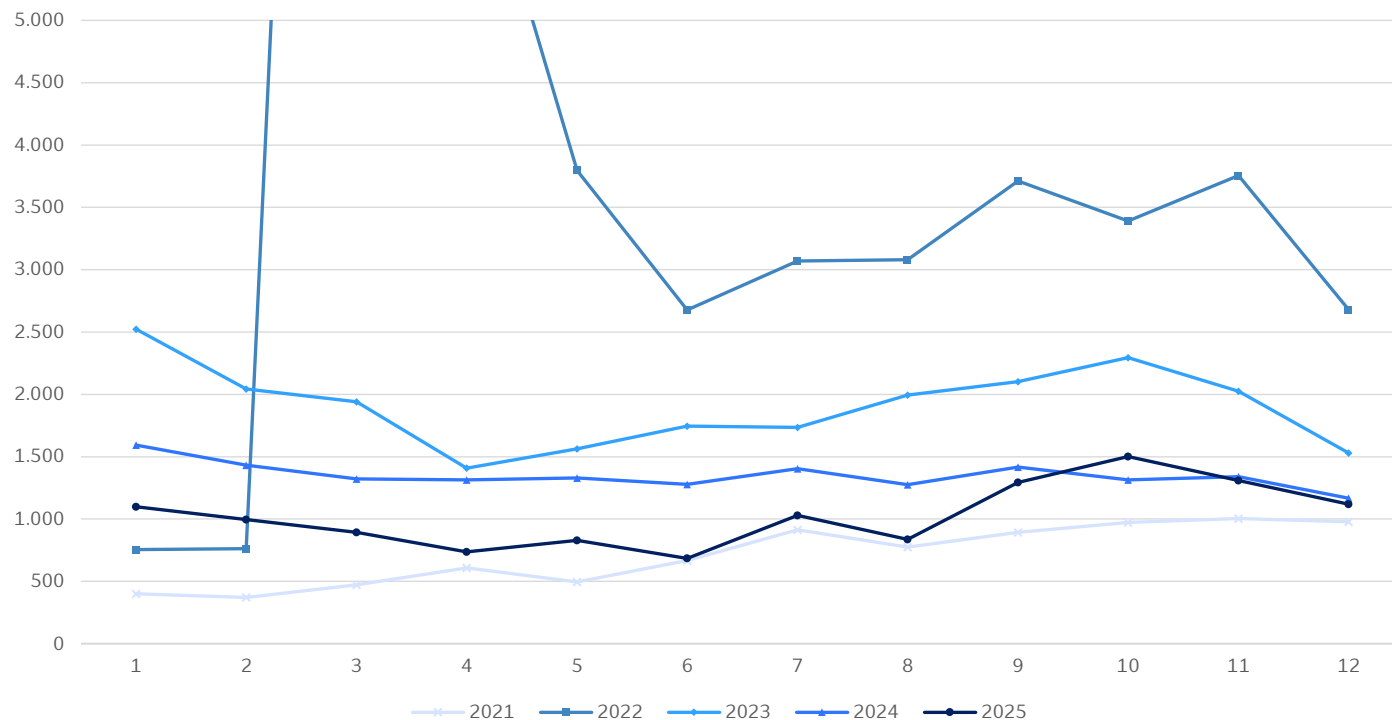
**Hinweis:** Die Datenpunkte stellen den Höchstwert der Registrierungen des jeweiligen Jahres dar.

Quellen: Amt für Migration, Fördern & Wohnen / Darstellung: SFA / Stand: 31.12.2025



# Registrierungen im 5-Jahres-Vergleich

Asylsuchende, Schutzsuchende aus der Ukraine

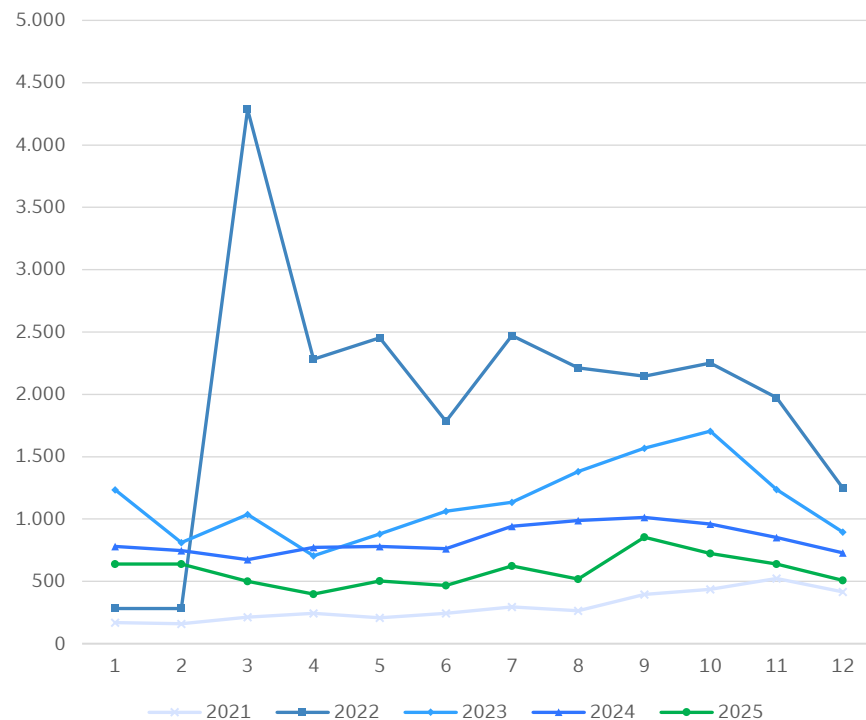
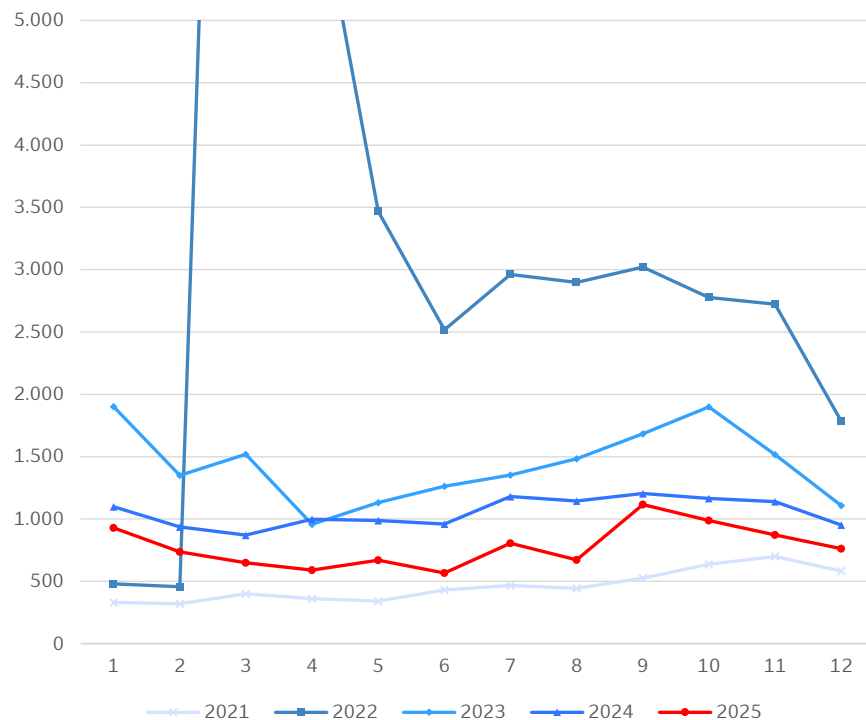


Quelle: Amt für Migration / Darstellung: SFA / Stand: 31.12.2025



# Verbleib in Hamburg und Unterbringungsbedarf im 5-Jahres-Vergleich

Asylsuchende, Schutzsuchende aus der Ukraine

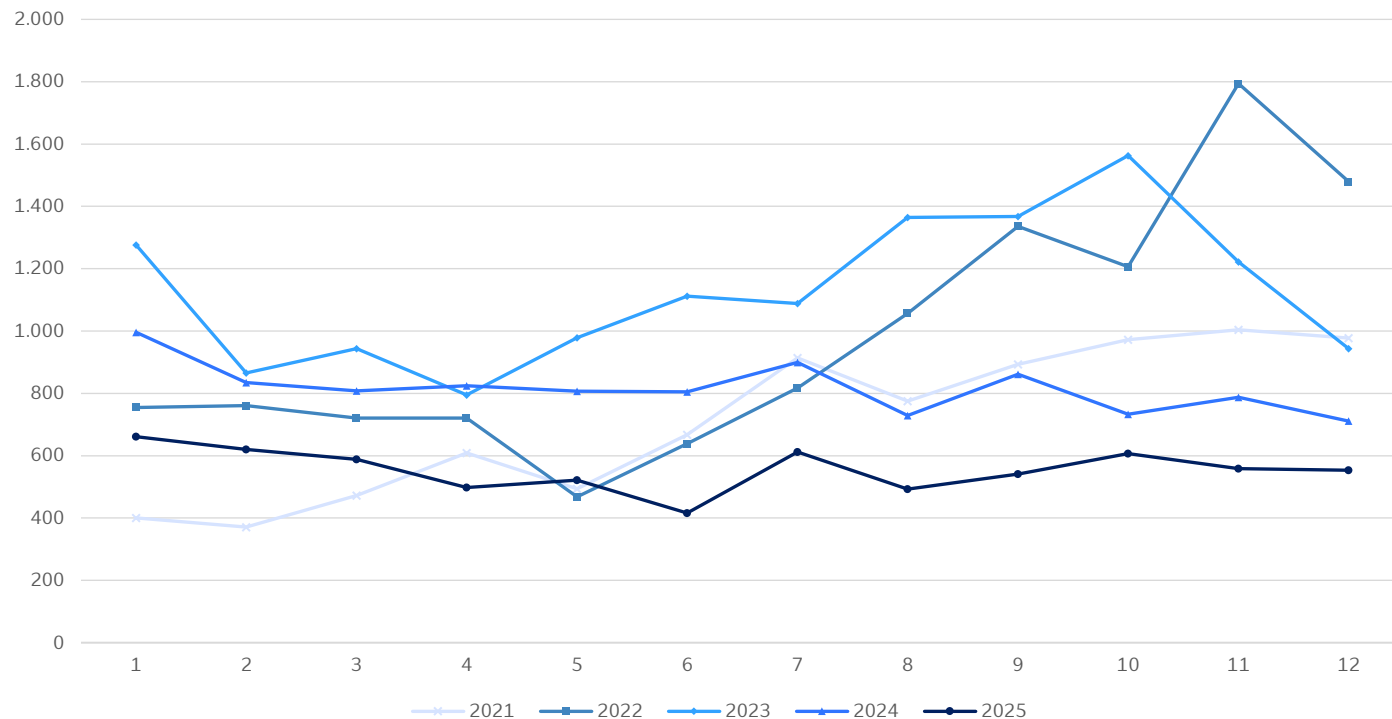


Quellen: Amt für Migration, Fördern & Wohnen / Darstellung: SFA / Stand: 31.12.2025



# Registrierungen im 5-Jahres-Vergleich

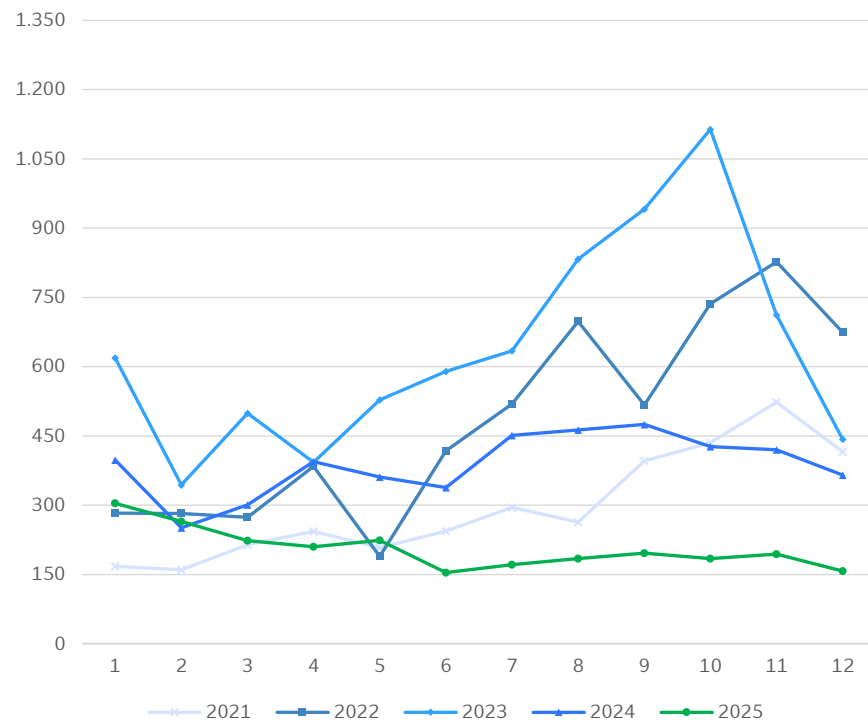
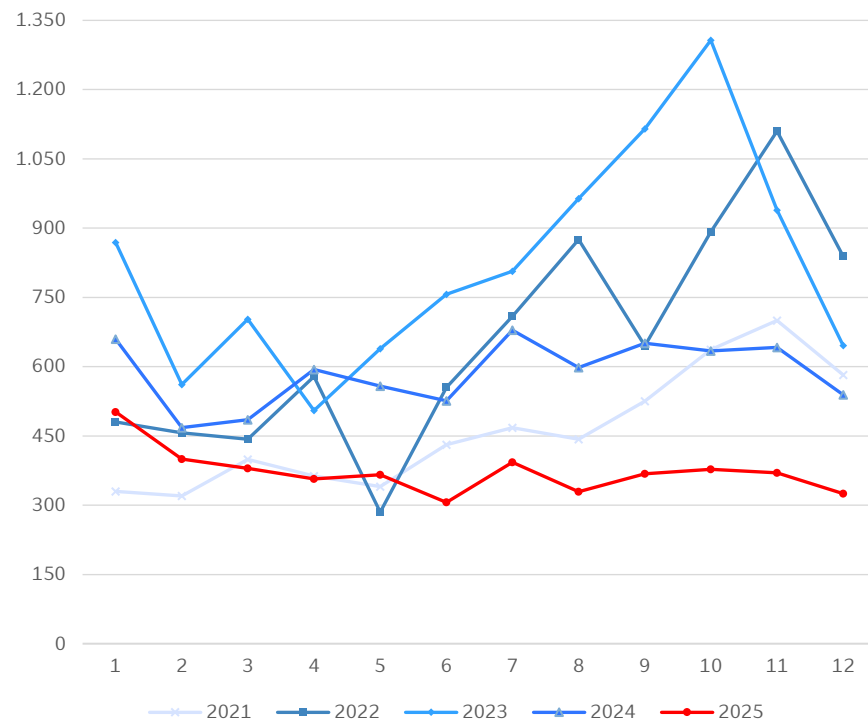
## Asylsuchende





# Verbleib in Hamburg und Unterbringungsbedarf im 5-Jahres-Vergleich

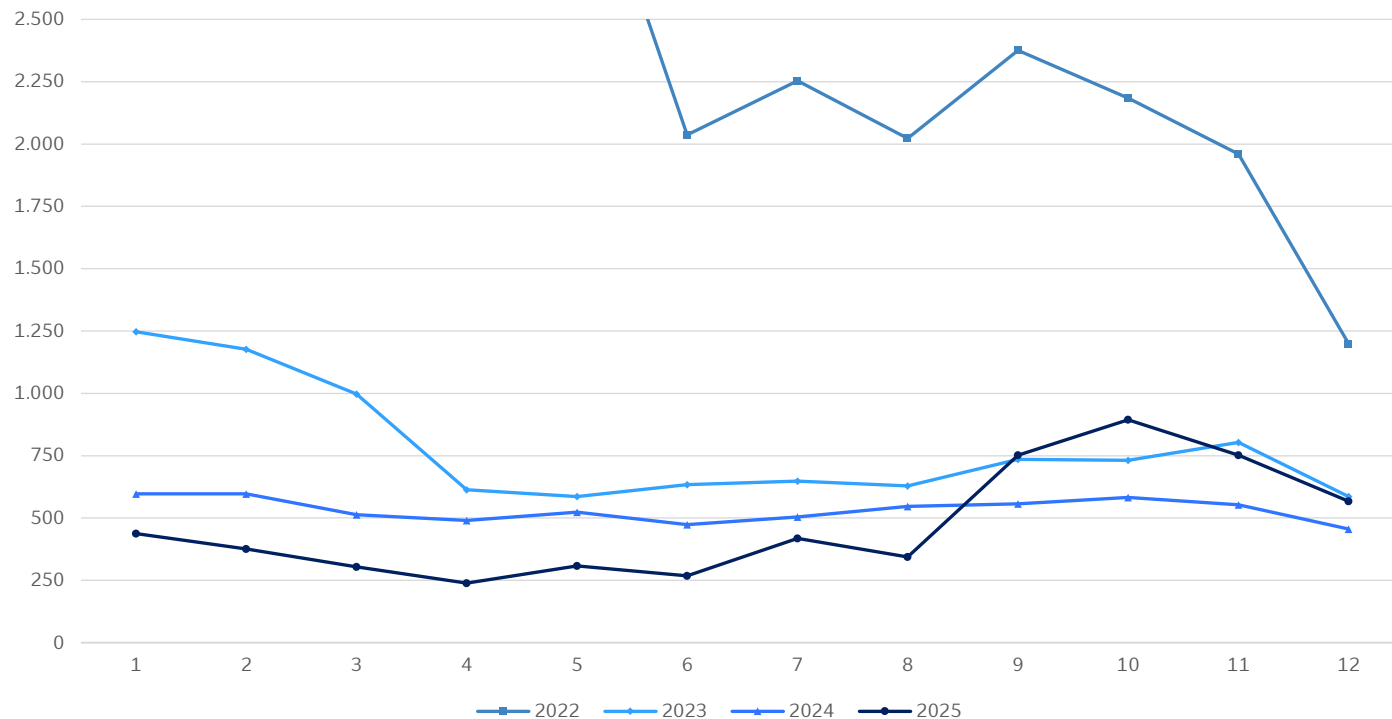
## Asylsuchende





# Registrierungen im 5-Jahres-Vergleich

Schutzsuchende aus der Ukraine

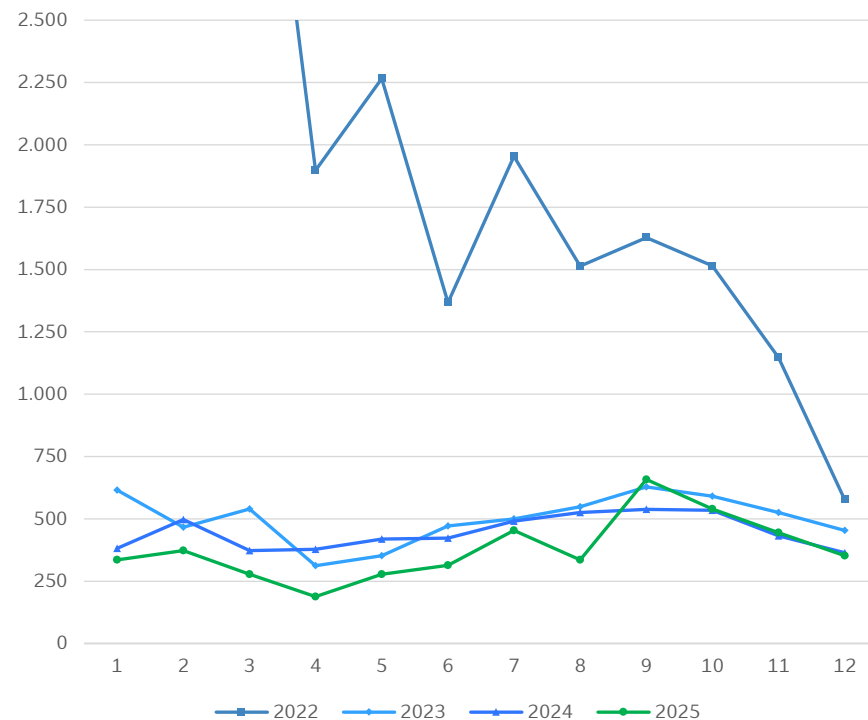
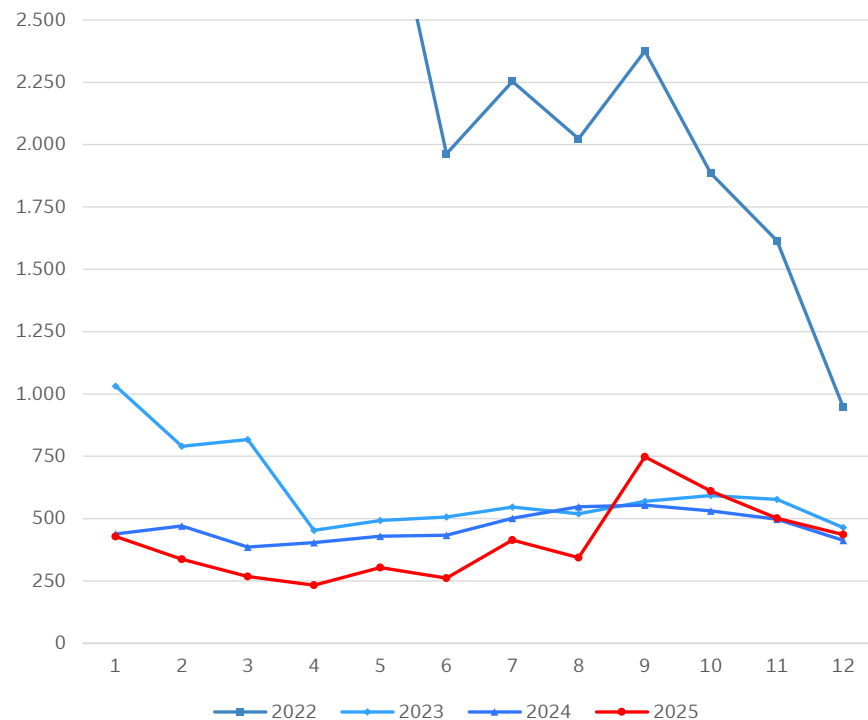




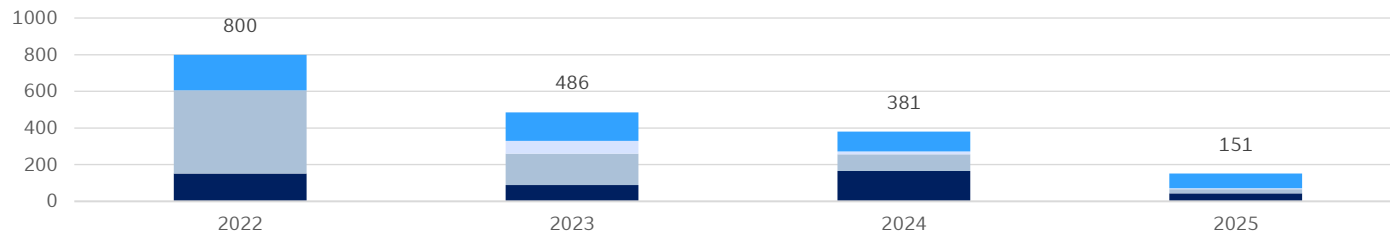
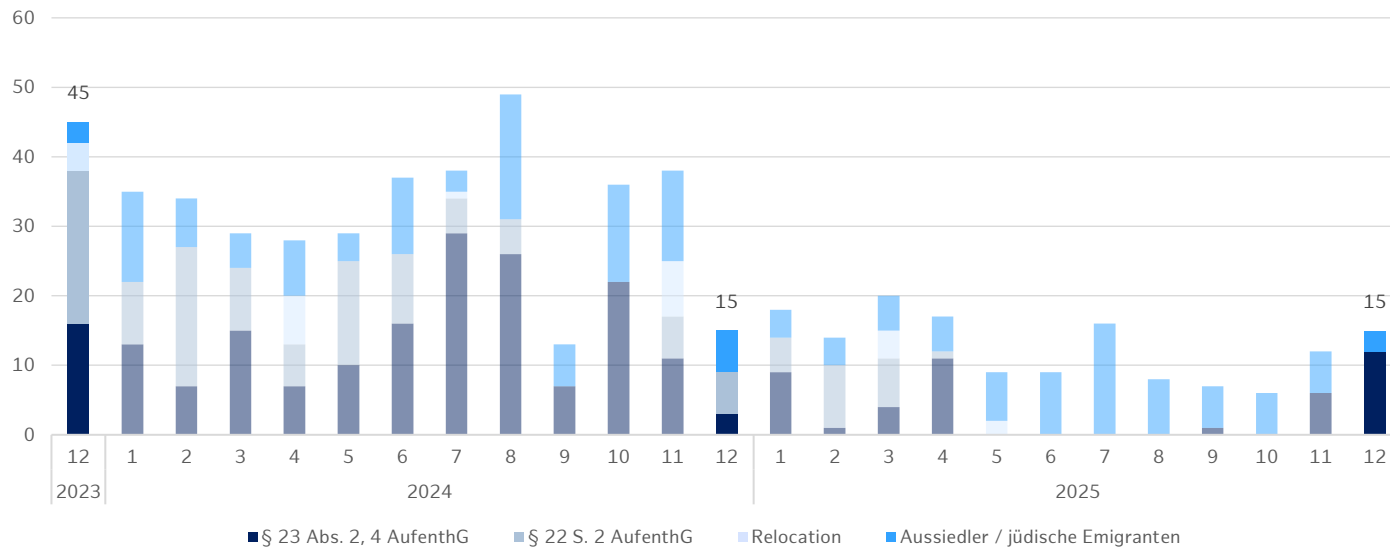


# Verbleib in Hamburg und Unterbringungsbedarf im 5-Jahres-Vergleich

## Schutzsuchende aus der Ukraine

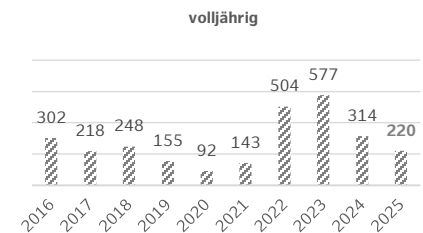
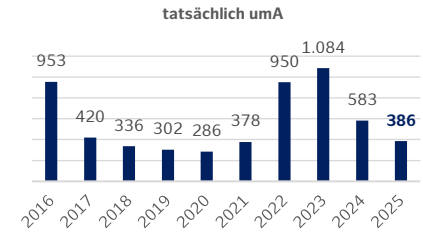
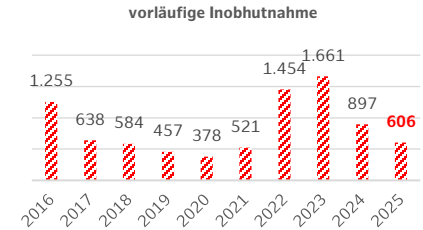
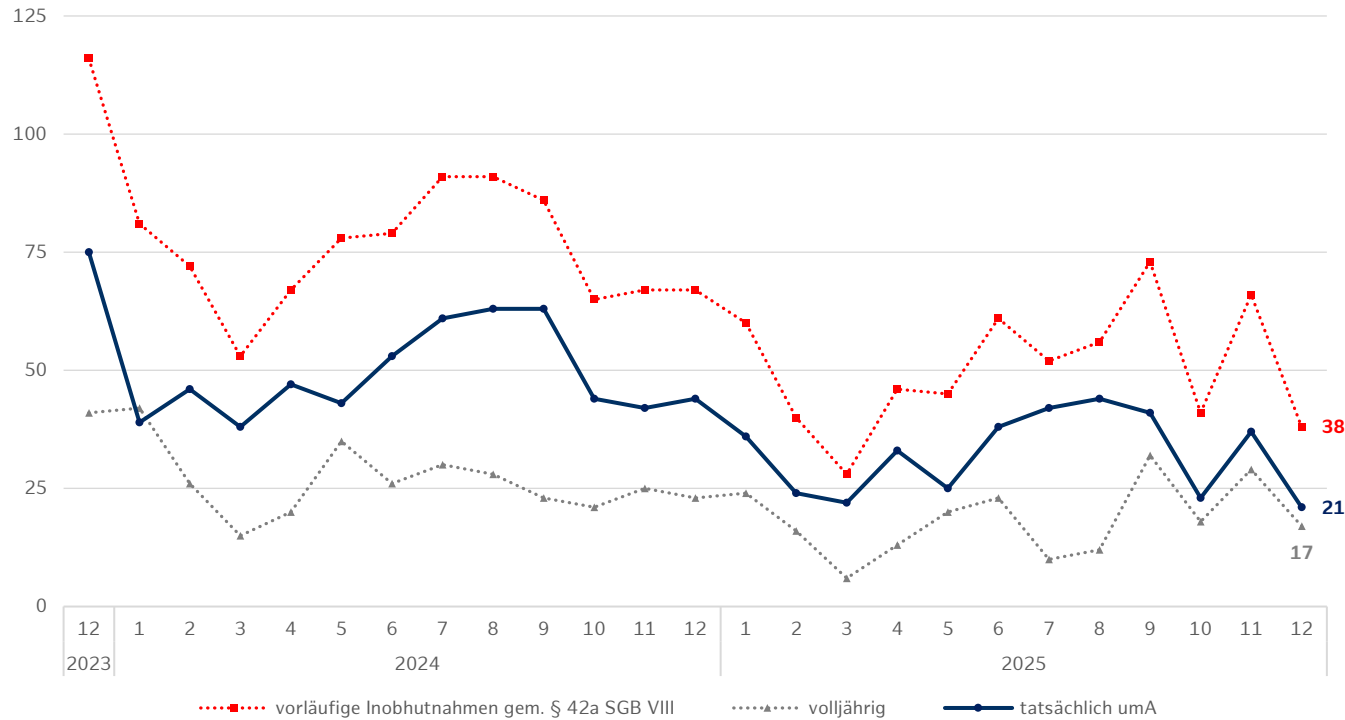


# Entwicklung der humanitären Aufnahmen (HUA), Relocation, Aussiedler / jüdische Emigranten



Quellen: Sozialbehörde, Amt für Migration, Fördern & Wohnen / Darstellung: SFA / Stand: 31.12.2025

# Vorläufige Inobhutnahmen unbegleiteter minderjähriger Ausländer (umA) gemäß § 42a SGB VIII



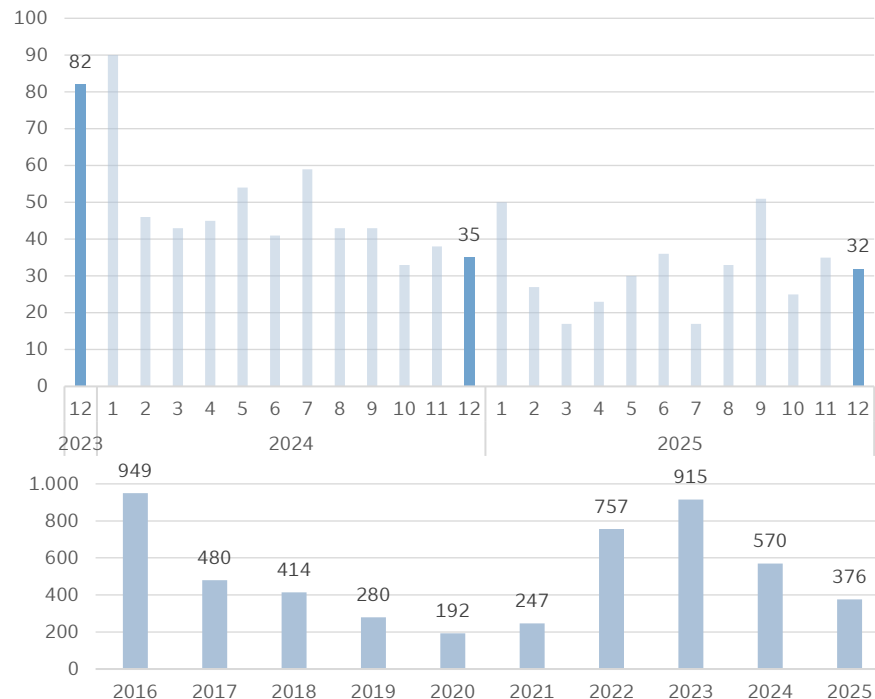
**Hinweis:** Um die Summe der tatsächlichen unbegleiteten minderjährige Ausländer zu berechnen, werden von den vorläufigen Inobhutnahmen die davon Volljährigen abgezogen.

Quelle: Sozialbehörde / Darstellung: SFA / Stand: 31.12.2025



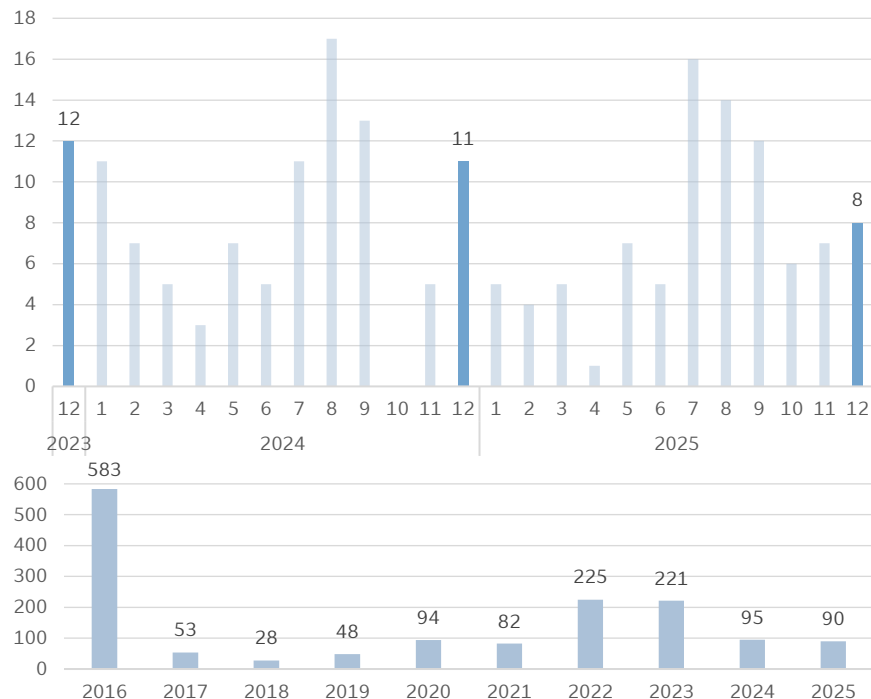
# Beendete Inobhutnahmen und verteilte umA nach außerhalb

## Beendete Inobhutnahmen



**Hinweis:** Insbesondere wegen Weiterreise der unbegleiteten minderjährigen Ausländer (umA), Rückführungen zu einem anderen Jugendamt, Familienzusammenführungen in Hamburg oder im Bundesgebiet. Diese umA sind aus der Jugendhilfe in Hamburg ausgeschieden, ohne Verteilfälle.

## Verteilungen nach außerhalb

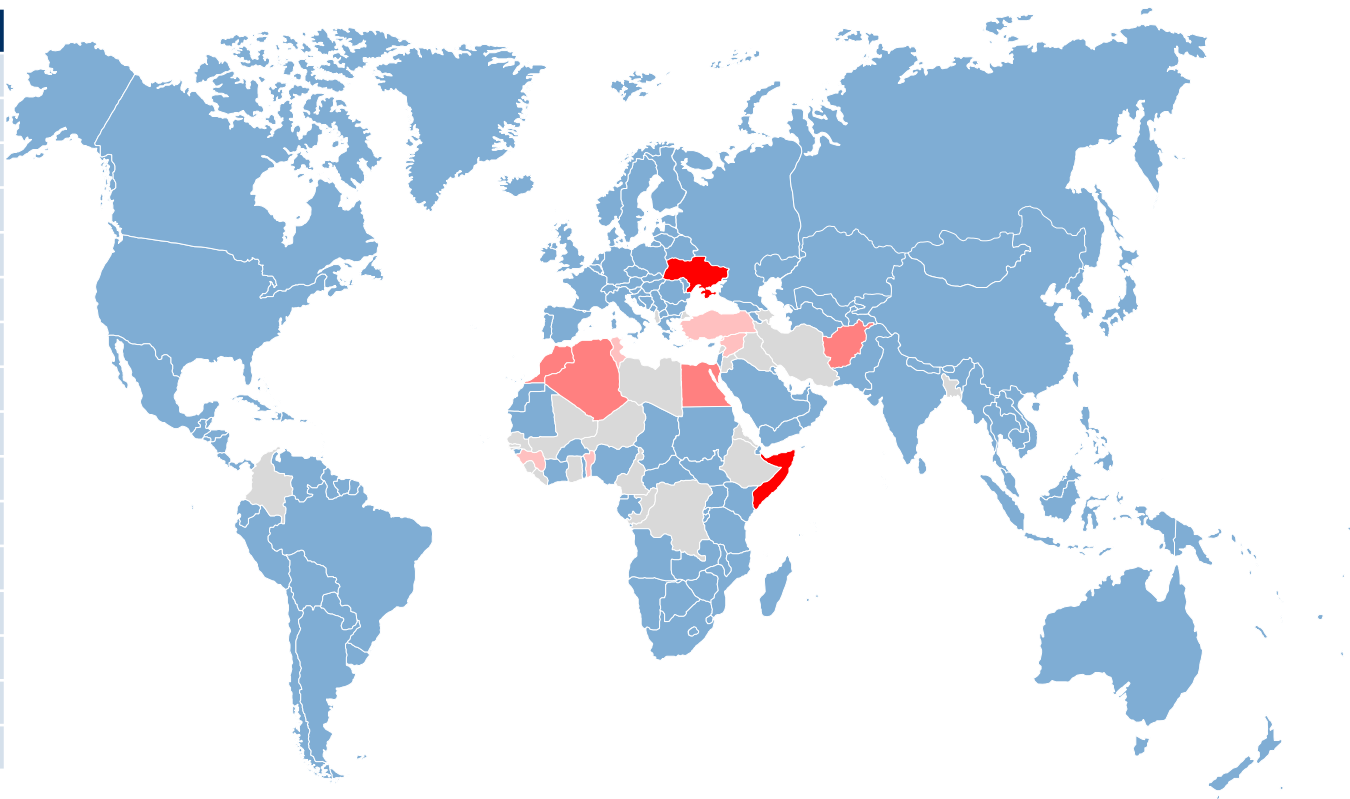


**Hinweis:** Ein Teil der verteilte UMA ist jeweils bereits im Vormonat eingereist.

# 2025 – Herkunftsländer vorläufiger Inobhutnahmen gemäß § 42a SGB VIII



Herkunftsland	Anzahl		Anteil
Somalia	129	+24	21,3%
Ukraine	113	+9	18,6%
Afghanistan	89	+8	14,7%
Ägypten	63	+10	10,4%
Marokko	60	+<4	9,9%
Algerien	39	+<4	6,4%
Guinea	23	+<4	3,8%
Türkei	16	+<4	2,6%
Syrien	14	+<4	2,3%
Benin	10	+<4	1,7%
Tunesien	7	+<4	1,2%
Eritrea	7	+<4	1,2%
Libyen	4	+<4	0,7%
Ghana	4	+<4	0,7%
Gambia	<4	+<4	0,5%
Sonstige	25	+2	4,1%



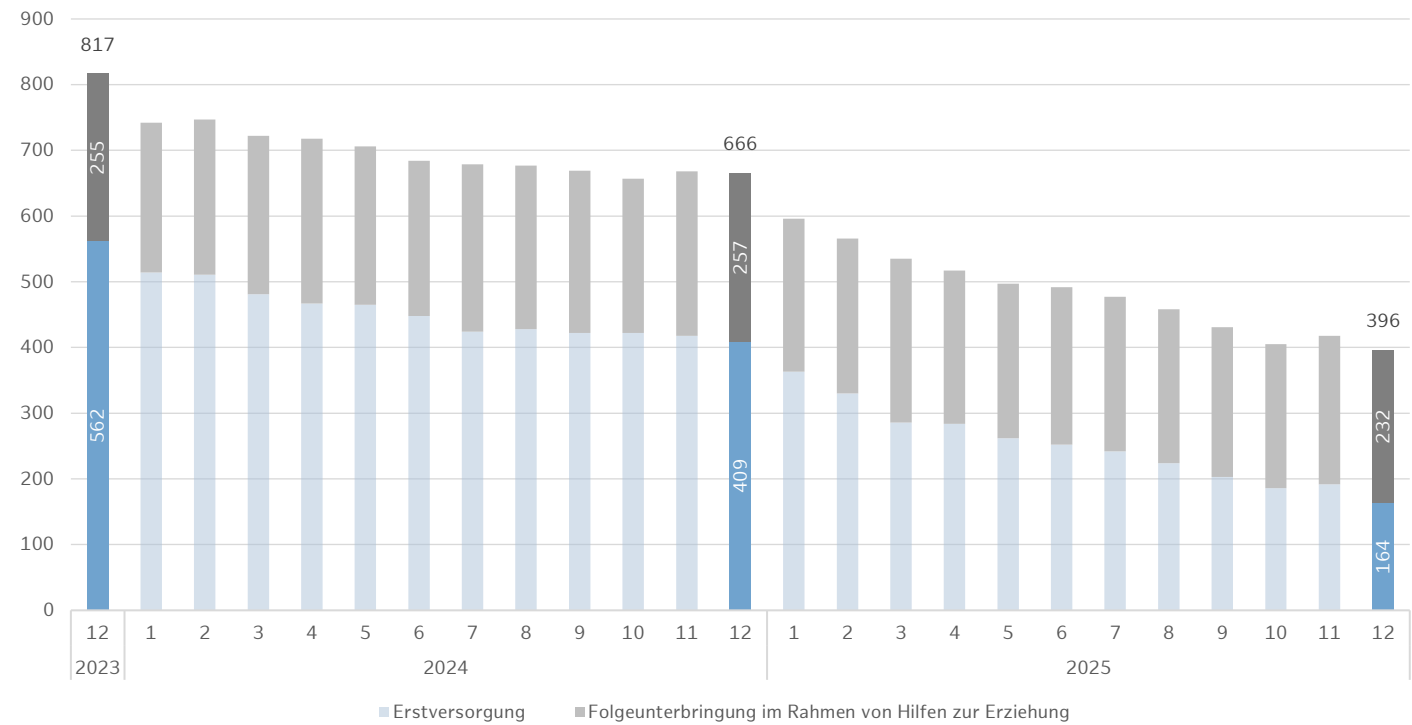
bis 5
 bis 25
 bis 99
 ab 100

Quelle: Sozialbehörde / Darstellung: SFA / Stand: 31.12.2025

STABSSTELLE FLÜCHTLINGE UND ÜBERGREIFENDE AUFGABEN



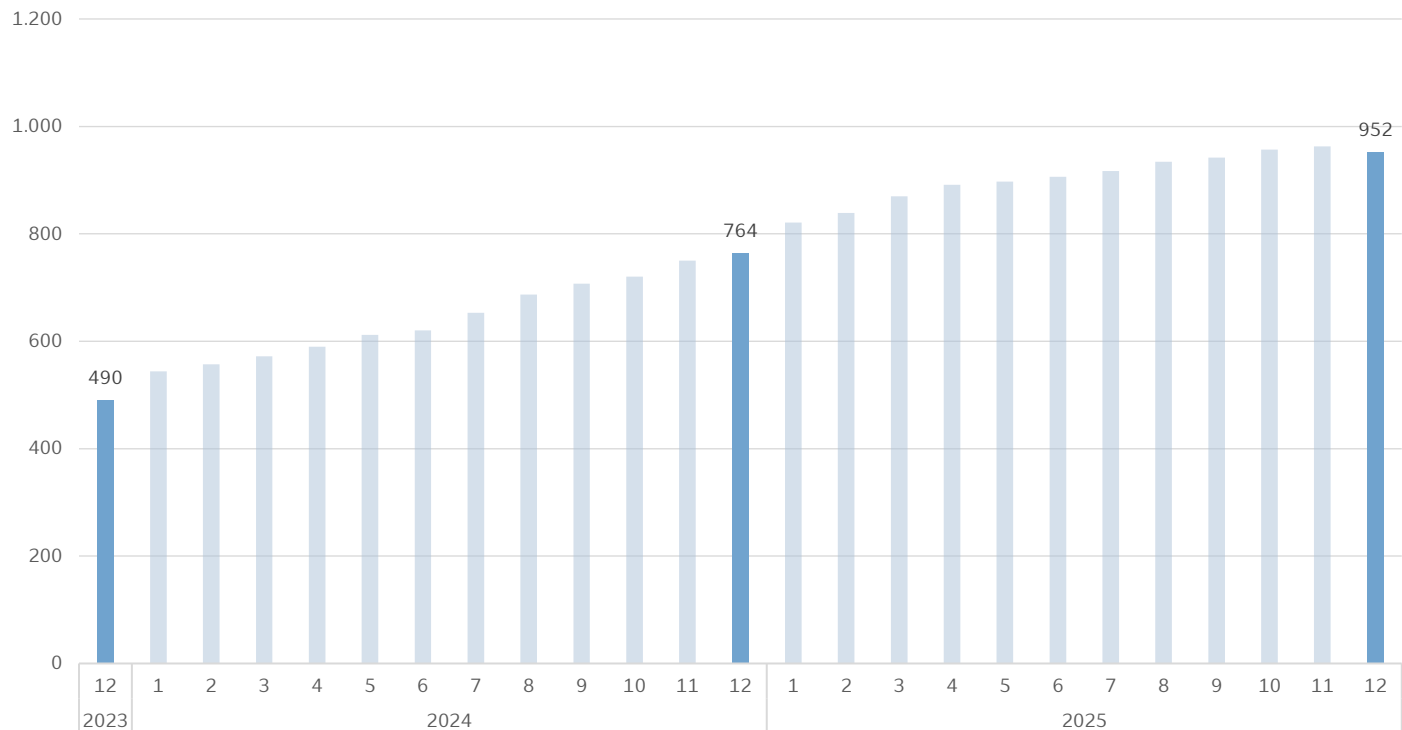
# Anzahl unbegleitete minderjähriger Ausländer (umA) in Hamburg



**Hinweis:** Darüber hinaus lebten zum oben angegebenen Stichtag weitere unbegleitet und minderjährig eingereiste Ausländer als Volljährige in Hilfen für junge Volljährige nach dem SGB VIII.

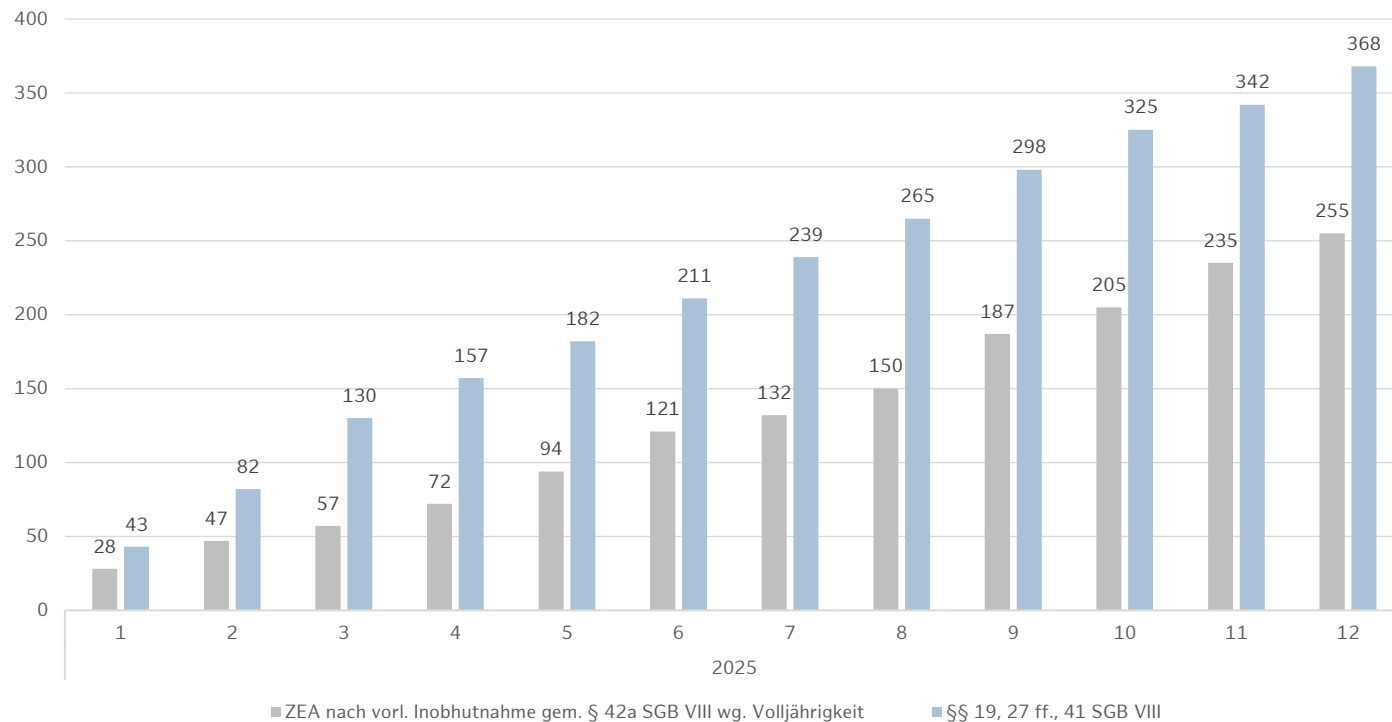


# umA als Volljährige in Hilfen für junge Volljährige nach dem SGB VIII





# 2025 - Aufenthalt nach Erstversorgung in Hamburg



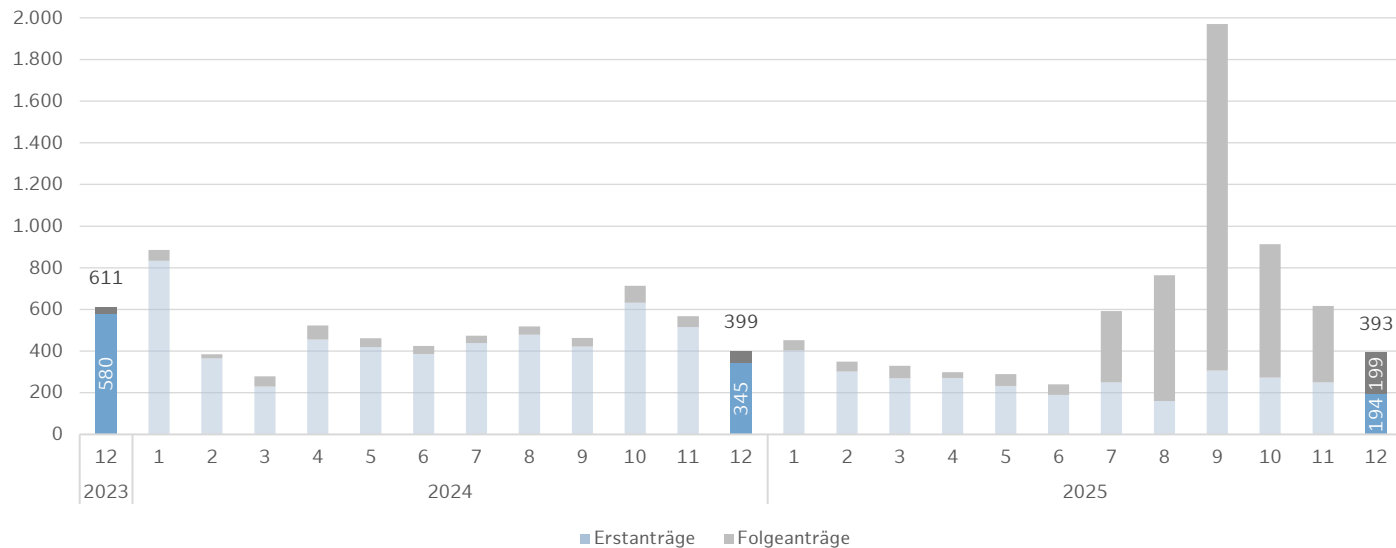
**Hinweis:** Die Hilfen nach § 19 beschreiben die Anzahl der Unterbringungen in der Jugendhilfe, in denen Mütter bzw. Väter mit ihren Kindern unter 6 Jahren nach der Erstversorgung leben und betreut werden (Mutter-/Vater-Kind-Einrichtungen). Die Hilfen nach §§ 27 ff. (Minderjährige) und § 41 (Volljährige) in der Grafik zeigen die Anzahl der uMA in Wohngruppen der Jugendhilfe untergebracht wurden.

Quelle: Sozialbehörde / Darstellung: SFA / Stand: 31.12.2025



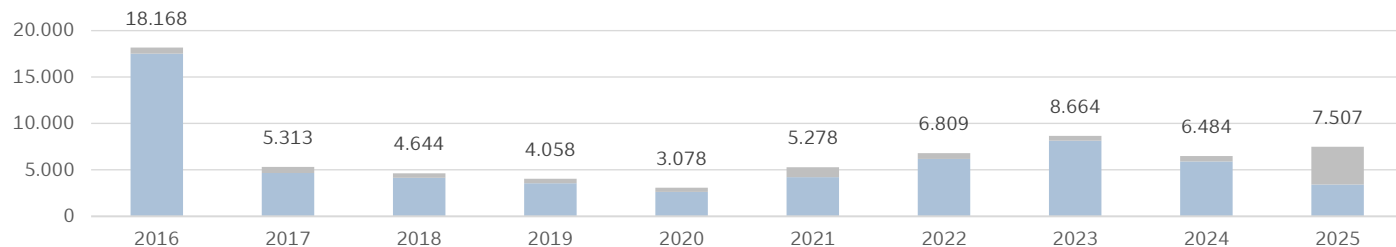


# Erst- und Folgeanträge von Asylsuchenden in Hamburg



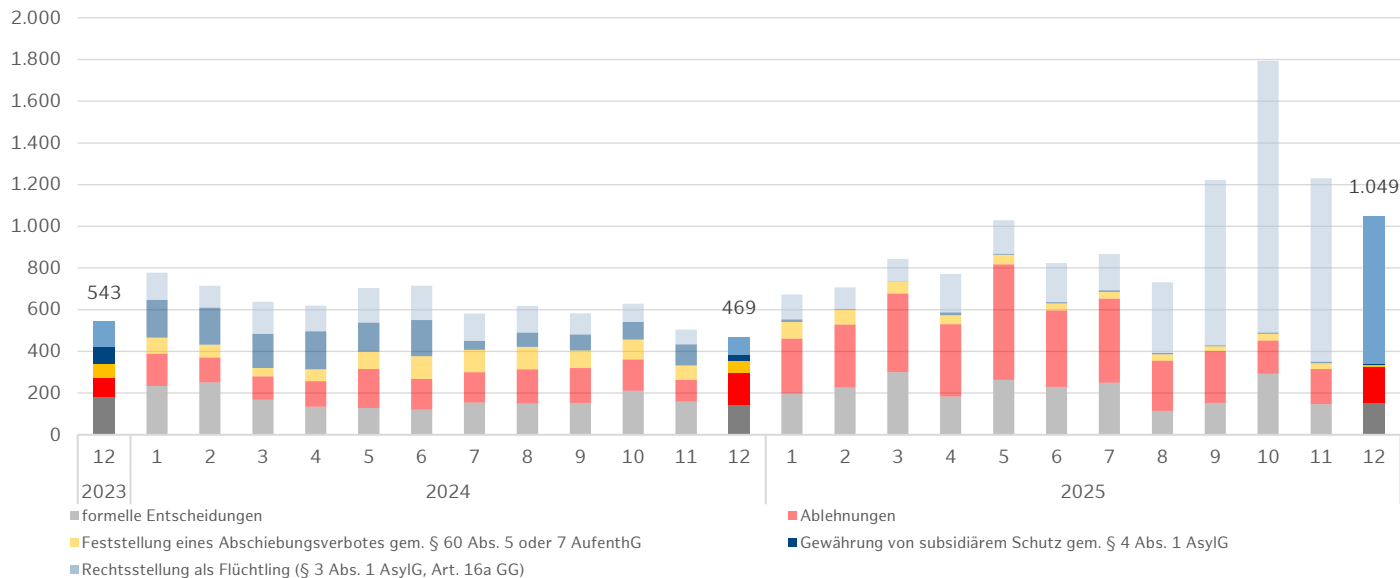
## Hinweis:

Monatswerte können wegen eventuell nachträglicher Änderungen BAMF nicht zu einem Jahreswert addiert werden.



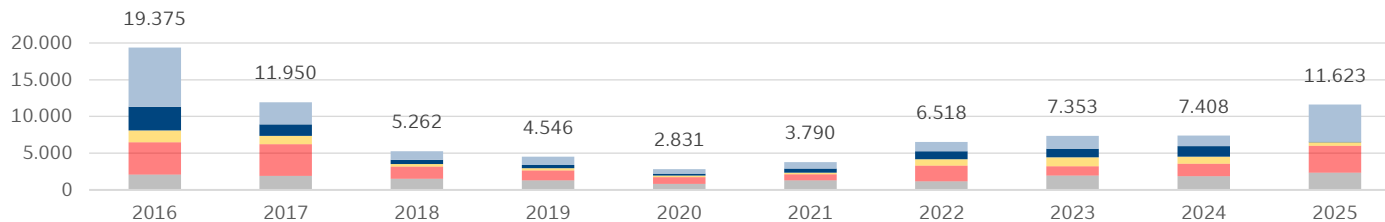


# Entscheidungen über Asylanträge in Hamburg



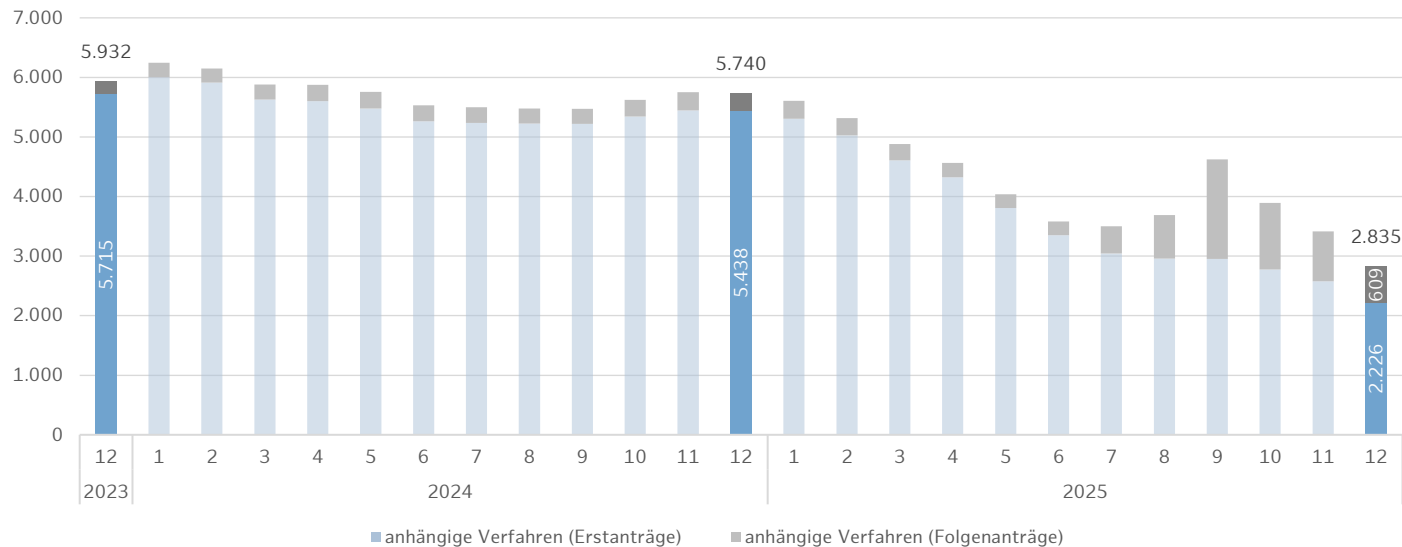
## Hinweis:

Monatswerte können wegen eventuell nachträglicher Änderungen BAMF nicht zu einem Jahreswert addiert werden.



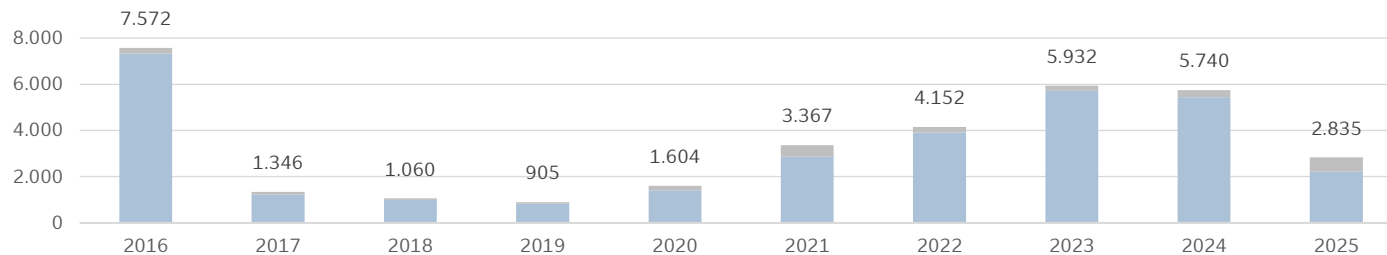


# Anhängige Erst- und Folgeverfahren in Hamburg



## Hinweis:

Die Jahreswerte bilden den Stand zum 31.12. des jeweiligen Jahres ab. Für das laufende Jahr wird der Stand des zuletzt abgeschlossenen Monats dargestellt.

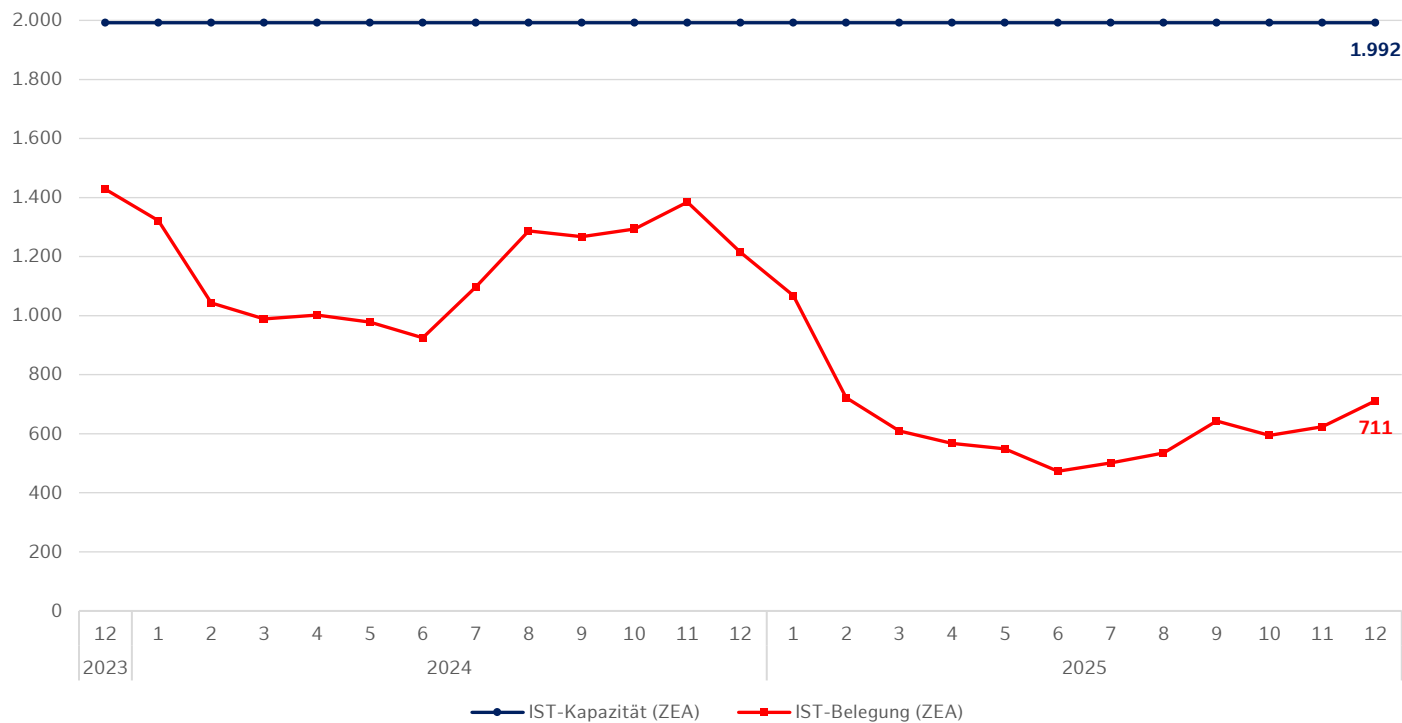


# UNTERBRINGUNG

3.2



# Entwicklung der IST-Belegung im Ankunftszentrum (ZEA)





# Kapazitäts- und Belegungsübersicht – GESAMTSYSTEM

	IST-Kapazität	IST-Belegung
<b>Erstaufnahme (EA)</b>	<b>4.272</b>	<b>2.634</b>
Dezentrale Erstaufnahme (EA)	3.203	2.108
Notstandorte Erstaufnahme (NOT EA)	1.070	526

Die IST-Kapazität entspricht 93% aller Plätze.

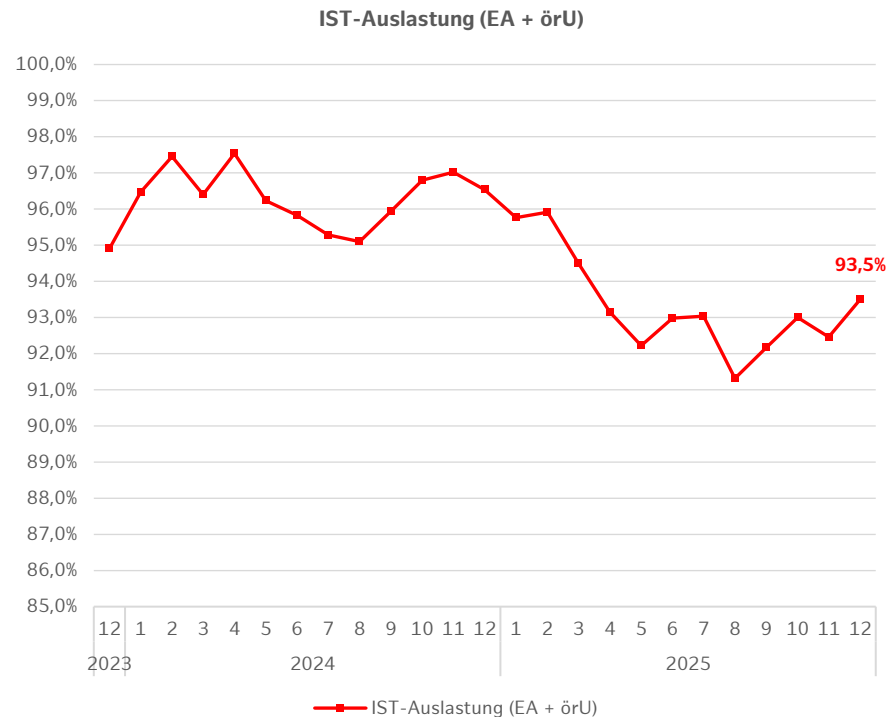
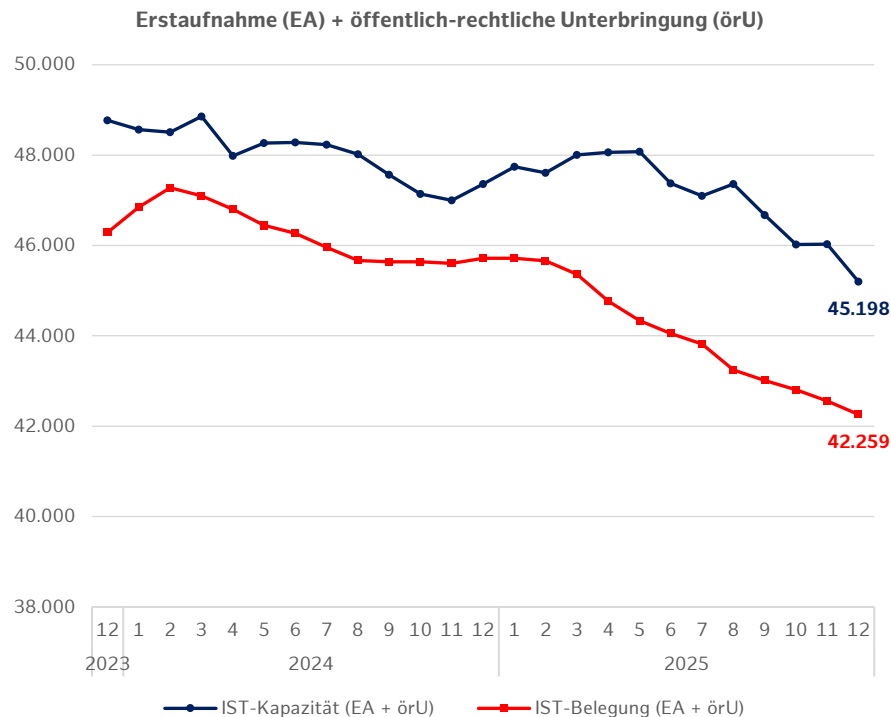
<b>öffentlich-rechtliche Unterbringung (örU)</b>	<b>40.926</b>	<b>39.625</b>
Wohnunterkünfte (WUK)	25.985	24.413
Unterkünfte Perspektive Wohnen (UPW)	5.637	6.017
In Zukunft Wohnen (IZW)	283	212
Jungerwachsenen-Programm (JEP)	72	68
Lebensplätze (LBP)	28	29
Interimsstandorte (INT)	3.799	3.700
Hotels (INT Hotel)	4.885	5.051
Notstandorte örU (NOT örU)	237	135
<b>GESAMT</b>	<b>45.199</b>	<b>42.259</b>

In der öffentlich-rechtlichen Unterbringung (örU) wird von einem Auslastungsgrad von 93% ausgegangen. Dies berücksichtigt, dass durchschnittlich 7% der SOLL-Kapazität nicht nutzbar ist. Für eine vergleichbare und einheitliche Darstellung, werden diese Werte auf alle Nutzungskategorien angewandt. Das Ankunftszenrum (ZEA) wird grundsätzlich nicht berücksichtigt, da es sich nicht um eine regelhafte Form der Unterbringung handelt.

Eine vollständige Auslastung ist aus verschiedenen Gründen in der Regel nicht möglich, etwa durch ungerade Familienkonstellationen, sodass ein Platz in einer Wohneinheit frei bleibt, u. a. aus gesundheitlichen Gründen erforderliche Einzelzimmerbelegungen, Baumaßnahmen wie Instandsetzungen und Sanierungen oder fluktuationsbedingte Herrichtungsmaßnahmen. Weitere Gründe für eine geringere Belegung können sich auch durch einen künftigen Belegungsaufbau oder -abbau ergeben.



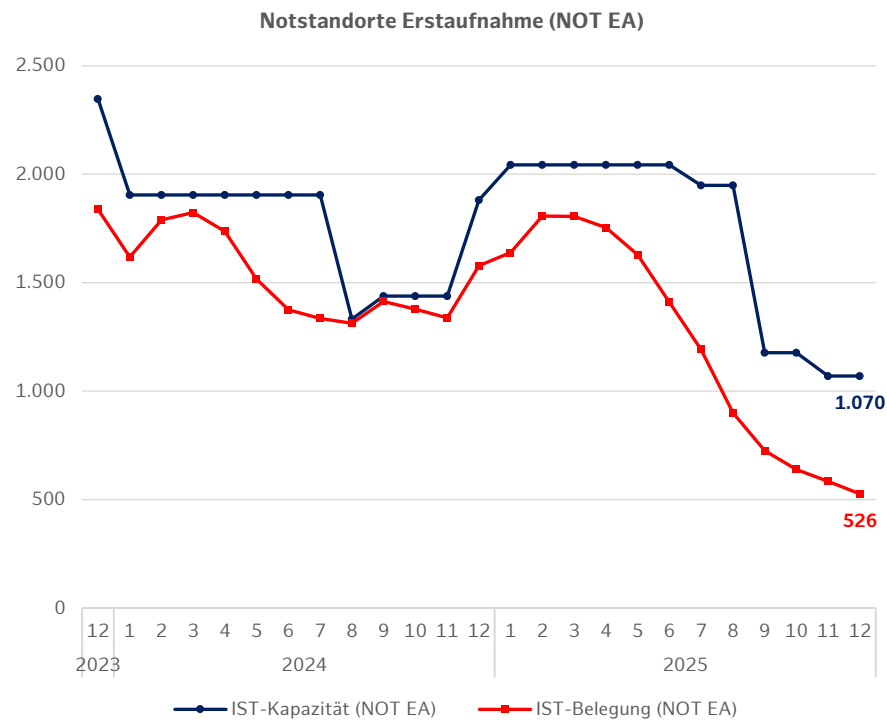
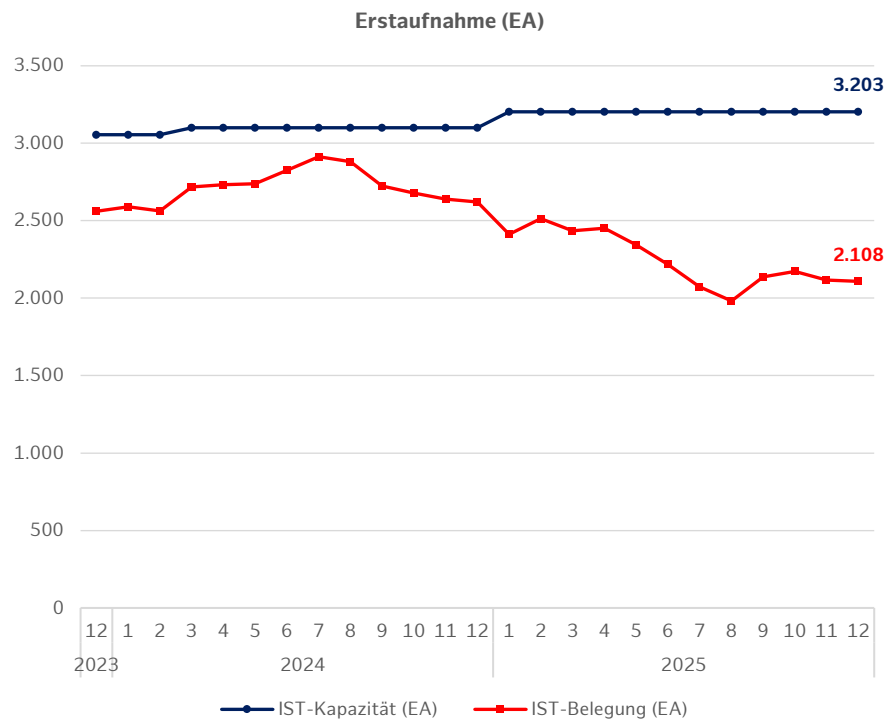
# Kapazitäts- und Belegungsübersicht – GESAMTSYSTEM



**Hinweis:** Es wurden einzelne SOLL-Kapazitäten rückwirkend korrigiert, daher kommt es im Vergleich zu älteren Lagebildern zu Abweichungen.



# Kapazitäts- und Belegungsübersicht – Erstaufnahme (EA)

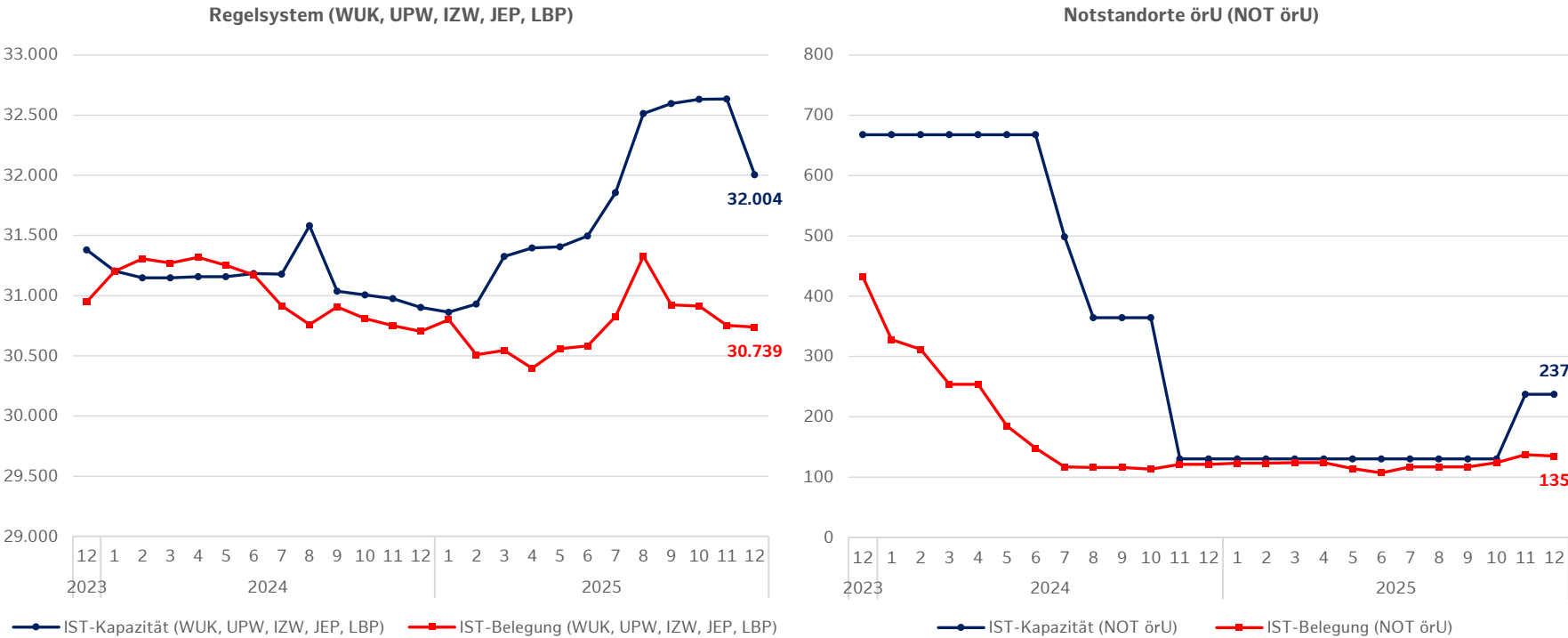


**Hinweis:** Es wurden einzelne SOLL-Kapazitäten rückwirkend korrigiert, daher kommt es im Vergleich zu älteren Lagebildern zu Abweichungen.





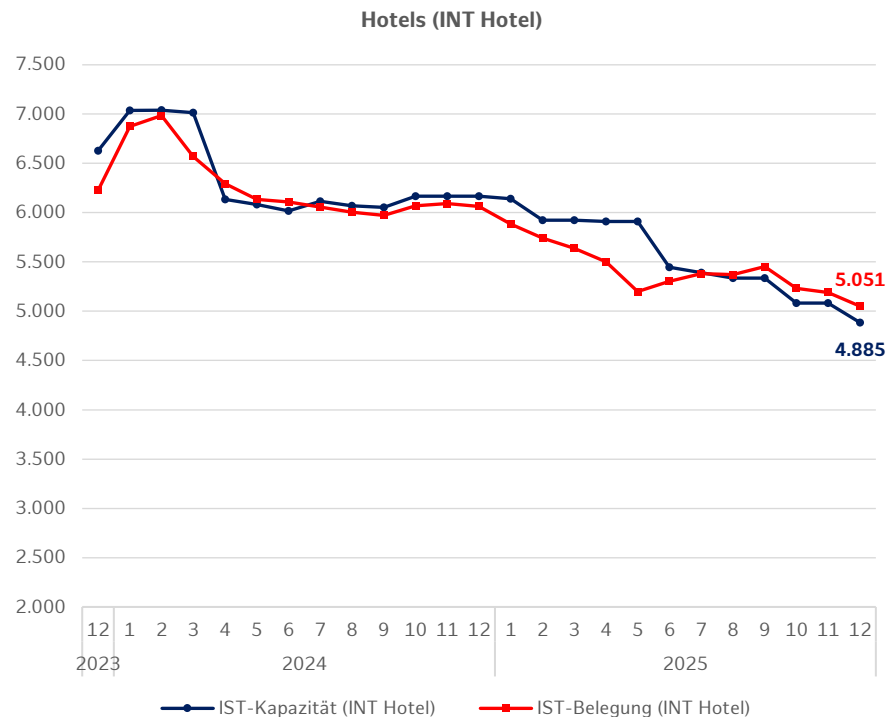
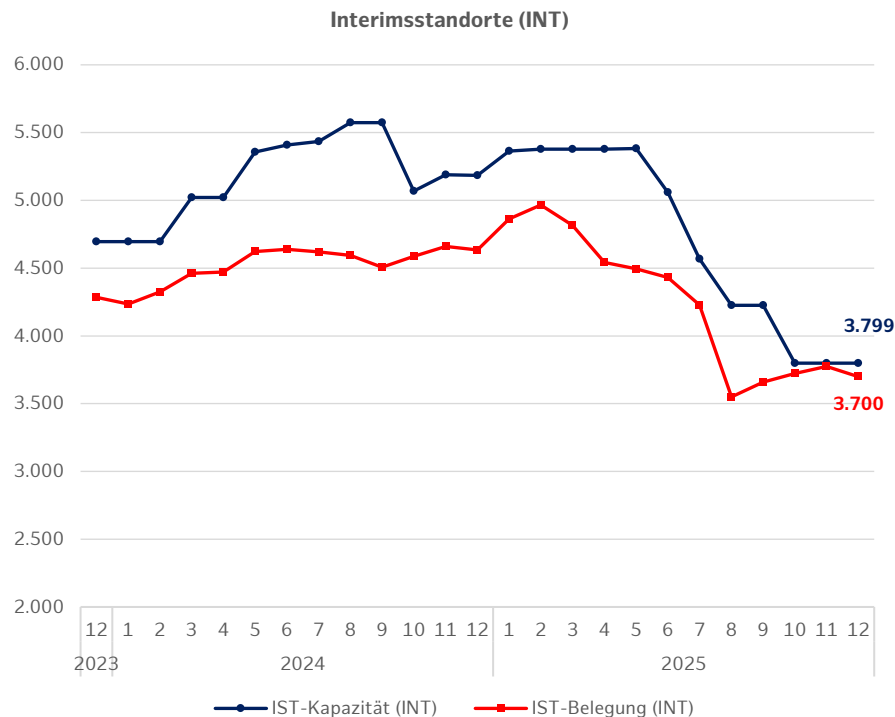
# Kapazitäts- und Belegungsübersicht – öffentlich-rechtliche Unterbringung (örU)



**Hinweis:** Es wurden einzelne SOLL-Kapazitäten rückwirkend korrigiert, daher kommt es im Vergleich zu älteren Lagebildern zu Abweichungen.



# Kapazitäts- und Belegungsübersicht – öffentlich-rechtliche Unterbringung (örU)



**Hinweis:** Es wurden einzelne SOLL-Kapazitäten rückwirkend korrigiert, daher kommt es im Vergleich zu älteren Lagebildern zu Abweichungen.

Quelle: Fördern & Wohnen / Darstellung: SFA / Stand: 31.12.2025



# Definition der **Bewohnergruppen** in öffentlich-rechtlicher Unterbringung

## **Asylsuchende (ASYL)**

Unter dem Begriff „ASYL“ werden mehrere Personengruppen zusammengefasst. Asylsuchende, Personen vor Verfolgung aufgrund von ethnischer Herkunft, Religion, Nationalität, politischer Überzeugung oder Zugehörigkeit zu einer sozialen Gruppe suchen und gemäß der Genfer Flüchtlingskonvention einen Antrag auf Asyl gestellt haben. Erhalten sie einen positiven Asylbescheid, sind sie anerkannt Schutzberechtigte. Weiterhin umfasst die Gruppe „ASYL“ bereits anerkannte Flüchtlinge, subsidiär Schutzberechtigte sowie Personen mit Abschiebungsverbot: Anerkannte Flüchtlinge genießen Schutz vor Verfolgung nach den Kriterien der Genfer Flüchtlingskonvention. Subsidiär Schutzberechtigte sind Menschen, denen im Herkunftsland ernsthafter Schaden wie Folter, Todesstrafe oder Kriegsgefahren droht. Personen mit Abschiebungsverbot sind jene, bei denen individuelle Gründe eine Rückkehr unzumutbar machen, wie schwerwiegende gesundheitliche Risiken oder spezifische Bedrohungen. Zudem sind auch Duldungsinhaber, Personen in laufenden Verfahren enthalten, sowie Personen, die aus humanitären Aufnahmeprogrammen aufgenommen wurden.

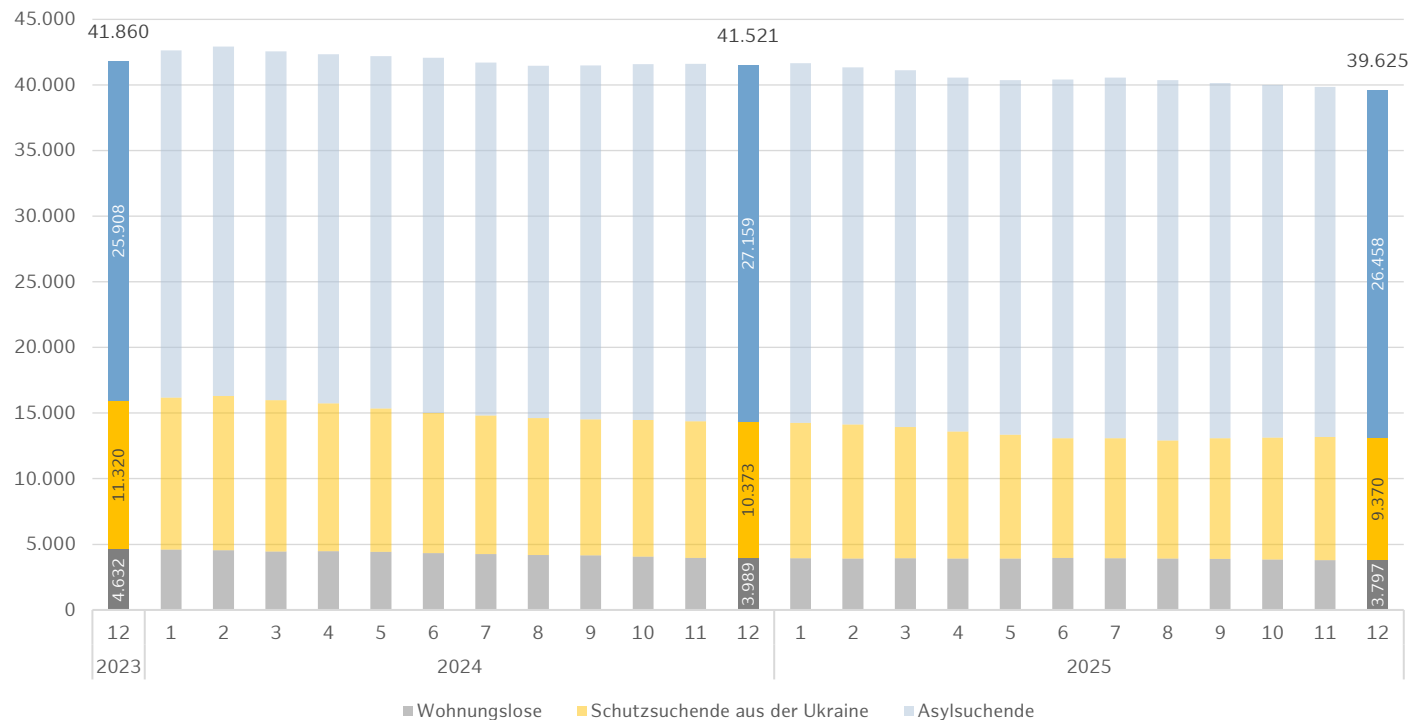
## **Schutzsuchende aus der Ukraine (UKR)**

„UKR“ steht für Schutzsuchende aus der Ukraine, die infolge des russischen Angriffskriegs auf die Ukraine das Land verlassen mussten und in anderen Ländern Schutz suchen. Diese Gruppe umfasst sowohl ukrainische Staatsangehörige als auch Menschen aus Drittstaaten, die vor dem Krieg in der Ukraine lebten und aufgrund der Kriegsgefahren oder der Zerstörung ihrer Lebensgrundlage geflohen sind. In der Europäischen Union fallen sie unter die sogenannte Massenzustromrichtlinie (Richtlinie 2001/55/EG), die ihnen vorübergehenden Schutz gewährt. Diese Regelung ermöglicht einen erleichterten Zugang zu Aufenthaltsrecht, Arbeit, Bildung und medizinischer Versorgung.

## **Wohnungslose (WL)**

Wohnungslose in der öffentlichen Unterbringung: Wohnungslos ist eine Person, die nicht über einen vertraglich abgesicherten Wohnraum oder über Wohneigentum verfügt. Begrifflich können hierzu auch Zugewanderte zählen, die zwischenzeitlich im privaten Wohnraum (eigener Mietvertrag) untergekommen waren. Aktuell werden obdachlose Personen an dieser Stelle nicht erfasst (sondern gesondert v.a. über die Statistiken der Notübernachtungsstätten).

# Entwicklung der **Bewohnergruppen** in der öffentlich-rechtlichen Unterbringung (örU)





# Definition von **Zugewanderten** in öffentlich-rechtlicher Unterbringung

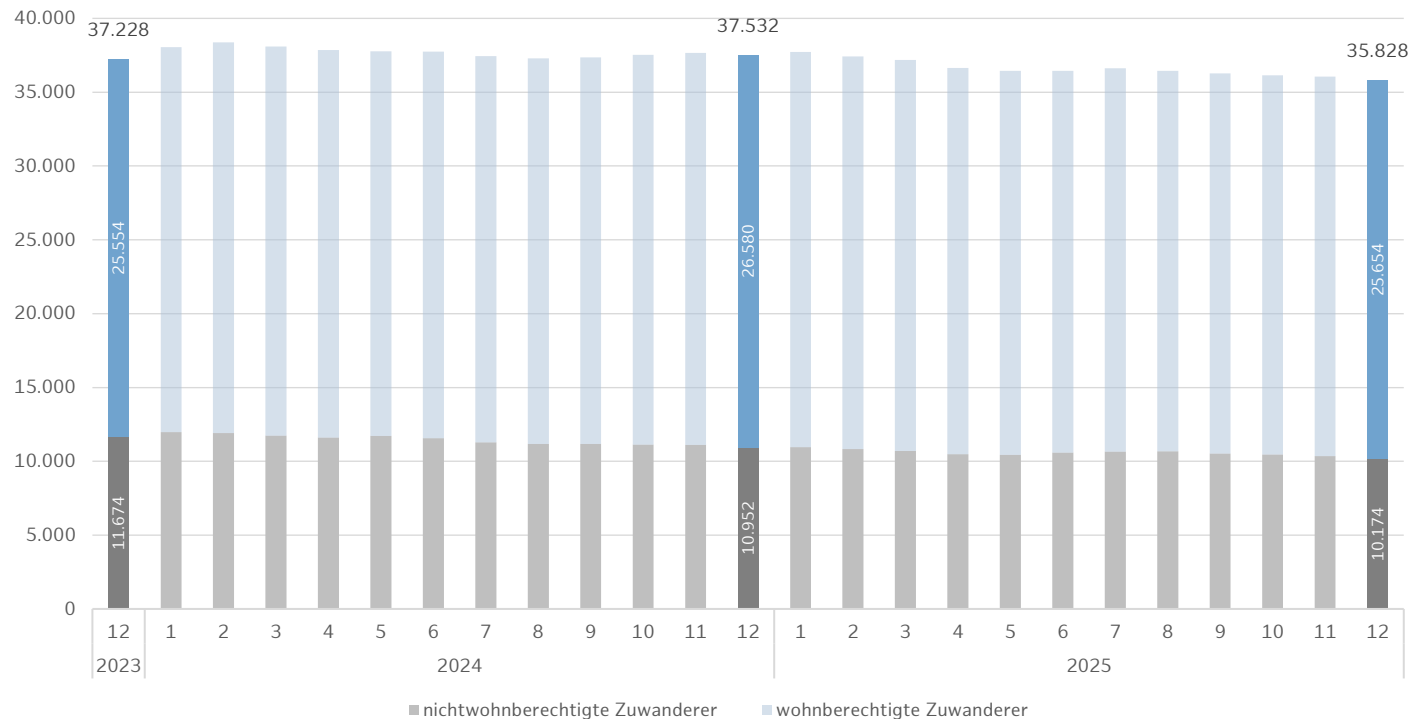
## **Nichtwohnberechtigte Zuwanderer (WB)**

Nicht wohnberechtigt sind ausländische Schutzsuchende, bei denen noch nicht abschließend geklärt ist, ob der Aufenthalt in Deutschland auf längere Dauer aufenthaltsrechtlich möglich ist (z. B. Personen im Asylverfahren) sowie Personen im Besitz einer Duldung. Es kommt nur auf die aufenthaltsrechtliche Lage an, nicht zusätzlich darauf, ob tatsächlich die Absicht besteht, dauerhaft in Deutschland zu bleiben.

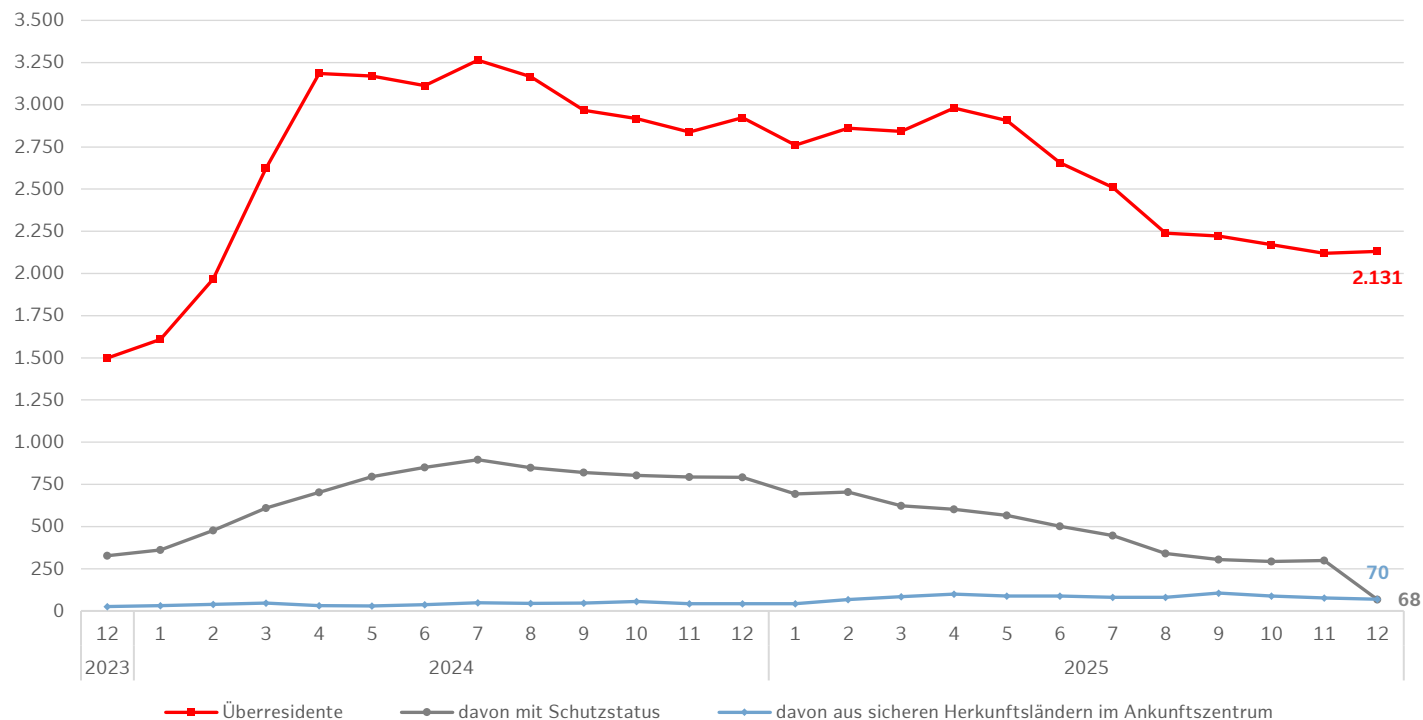
## **Wohnberechtigte Zuwanderer (WB)**

Wohnberechtigt sind Haushalte, die Zugang zum öffentlich geförderten Wohnungsbestand haben, d.h. Haushalte, die sich nicht nur vorübergehend im Bundesgebiet aufhalten und rechtlich und tatsächlich in der Lage sind, für ihren Haushalt auf längere Dauer einen Wohnsitz als Mittelpunkt der Lebensbeziehungen zu begründen und dabei einen selbstständigen Haushalt zu führen. Rechtlich in der Lage zu sein, auf längere Dauer einen Wohnsitz zu begründen, erfordert die Erfüllung bestimmter aufenthaltsrechtlicher Voraussetzungen, die sich aus einer Fachanweisung der Behörde für Stadtentwicklung und Wohnen ergeben. Dies ist nicht zu verwechseln mit dem Wegfall der Verpflichtung in einer Aufnahmeeinrichtung zu wohnen (§§47 ff. Asylgesetz).

# Entwicklung der **Zugewanderten** in der öffentlich-rechtlichen Unterbringung (örU)



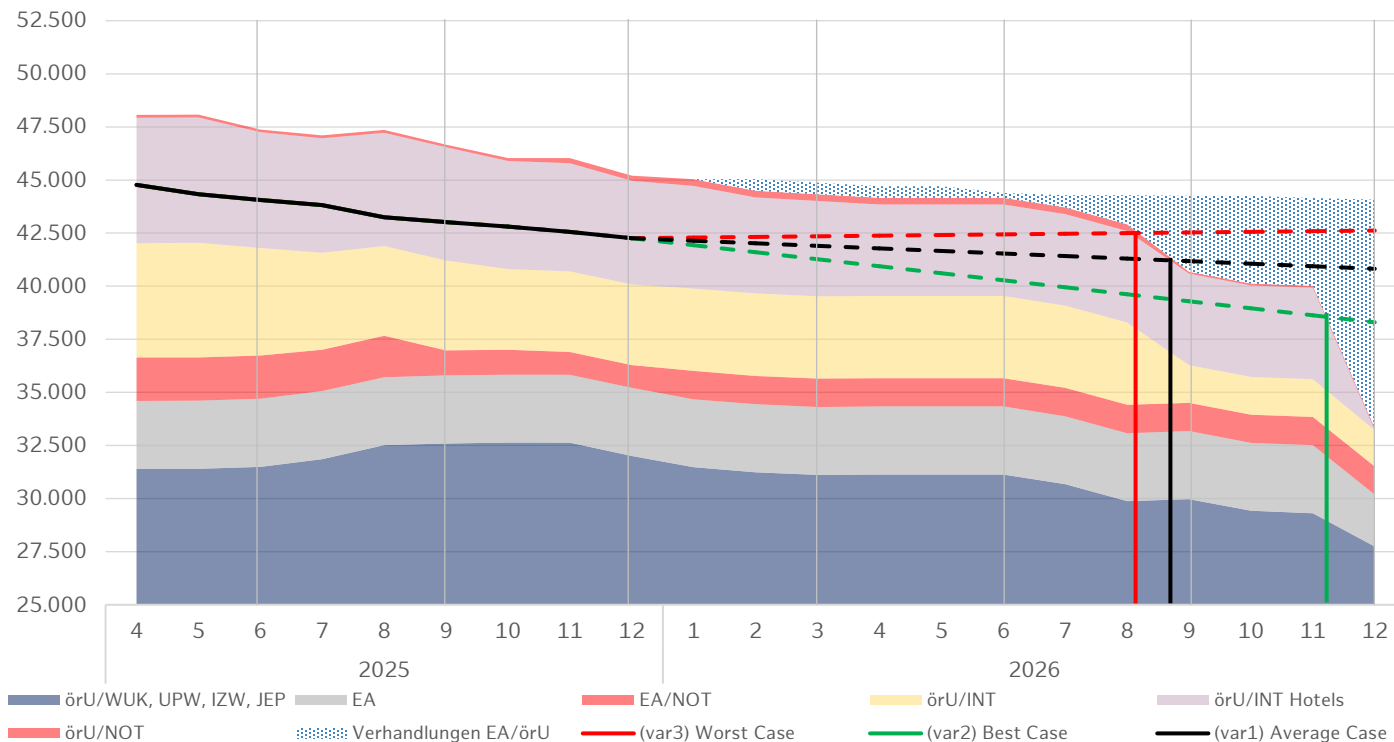
# Entwicklung der Überresidenten





# Zugangsprognose GESAMT – Stand der Kapazitätsplanung: 08.01.2026

Asylsuchende, Wohnungslose, Schutzsuchende aus der Ukraine



Quelle: Fördern & Wohnen, Amt für Migration / Stand: 31.12.2025

STABSSTELLE FLÜCHTLINGE UND ÜBERGREIFENDE AUFGABEN



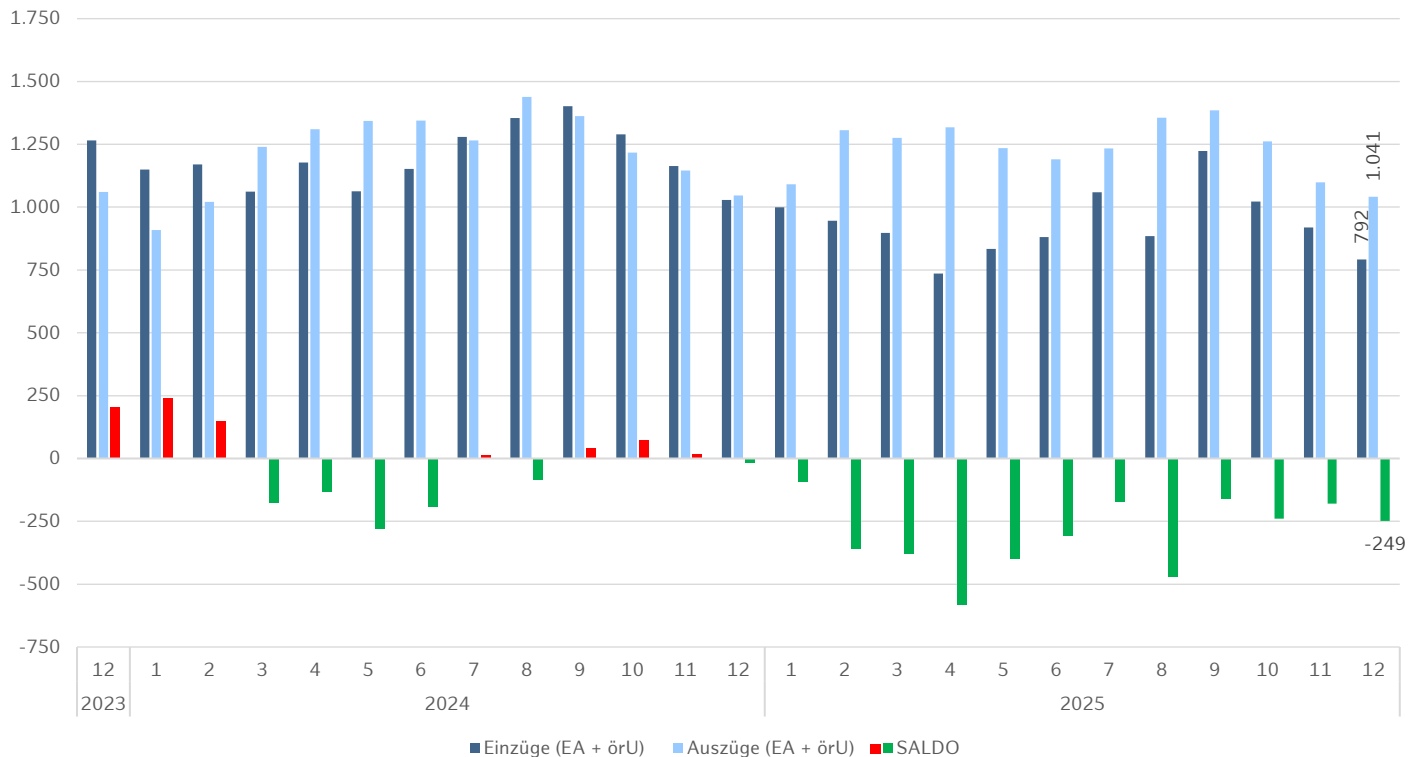
# FLUKTUATION

3.2.1



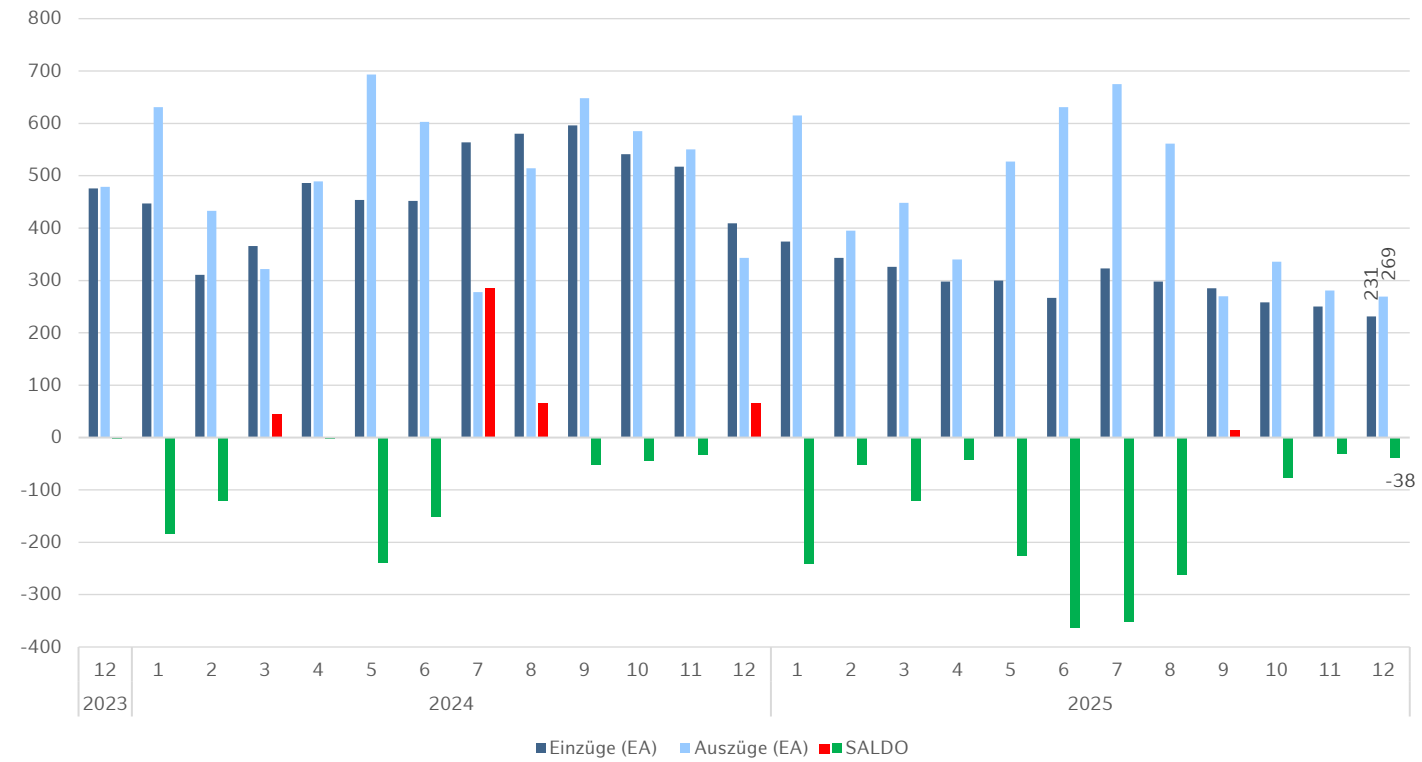
# Entwicklung der Fluktuation – **GESAMTSYSTEM** (EA + Notstandorte EA + örU)

## Asylsuchende, Schutzsuchende aus der Ukraine, Wohnungslose





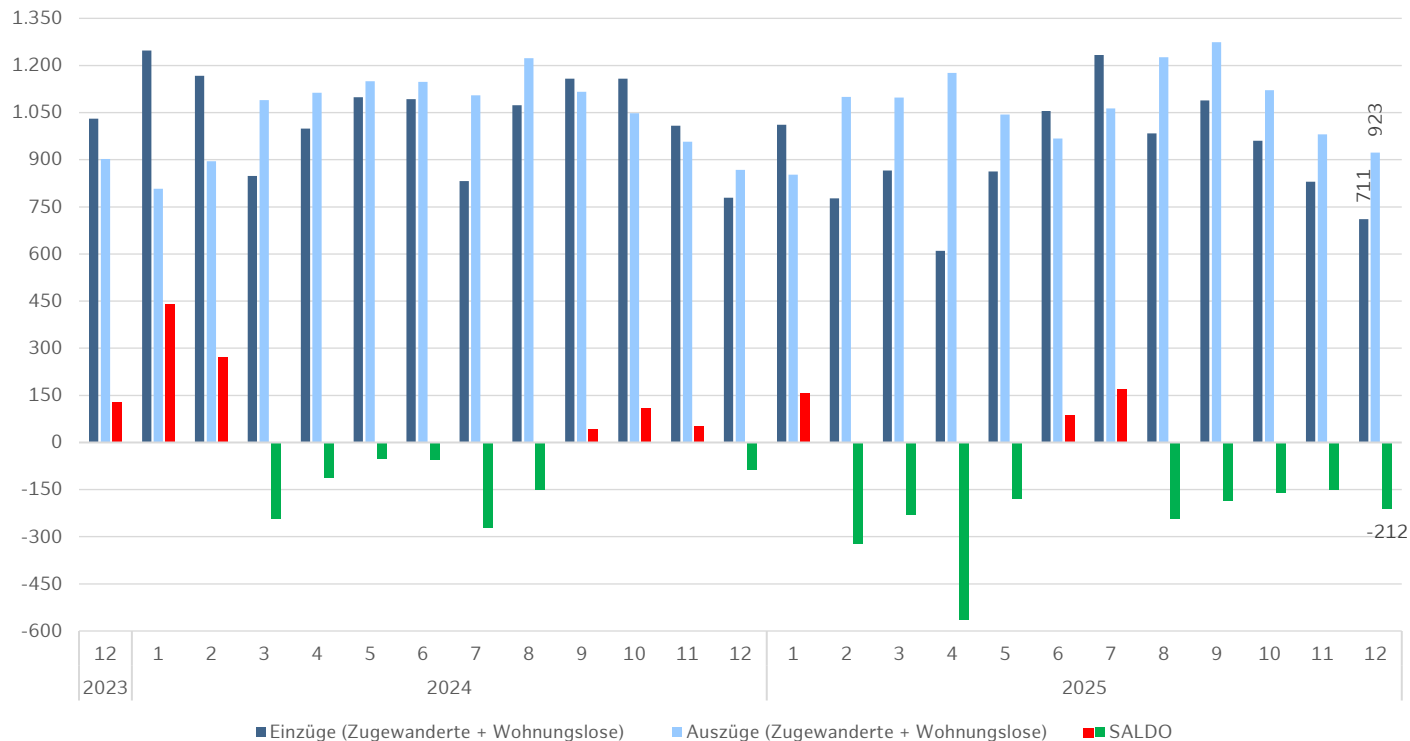
# Entwicklung der Fluktuation – **Erstaufnahme (EA + Notstandorte EA)** Asylsuchende





# Entwicklung der Fluktuation – öffentlich-rechtliche Unterbringung (örU)

## Asylsuchende, Schutzsuchende aus der Ukraine, Wohnungslose

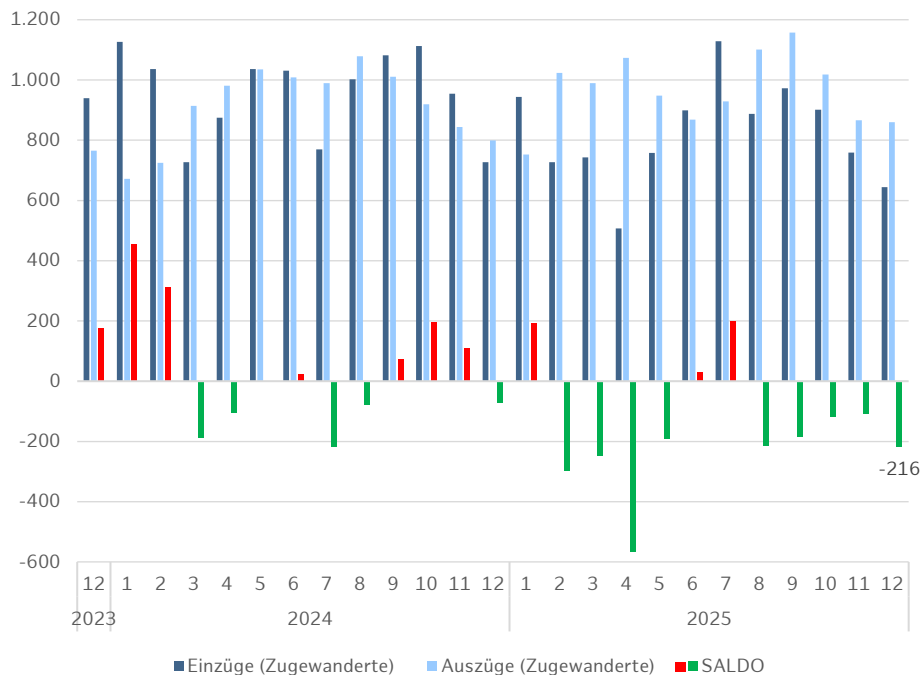




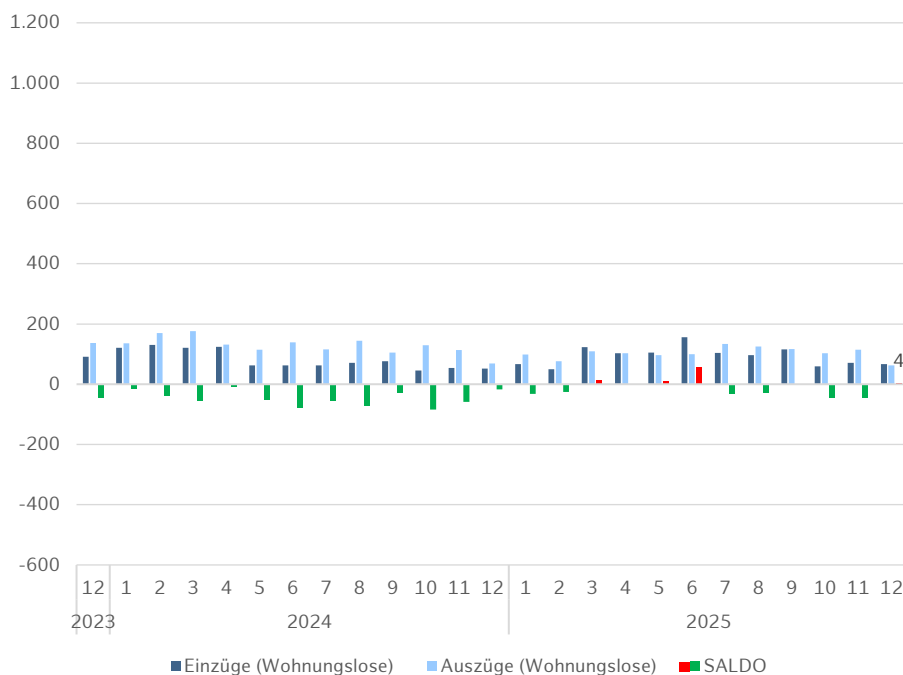
# Entwicklung der Fluktuation – öffentlich-rechtliche Unterbringung (örU)

**Teilbetrachtung:** Zugewanderte (Asylsuchende, Schutzsuchende aus der Ukraine), Wohnungslose

Ein- und Auszüge von Zugewanderten



Ein- und Auszüge von Wohnungslosen

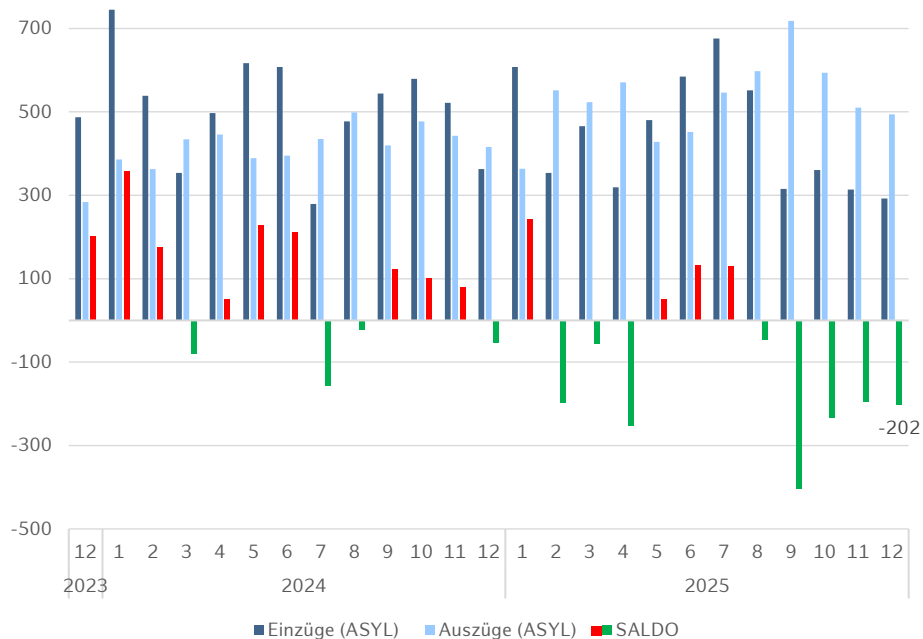




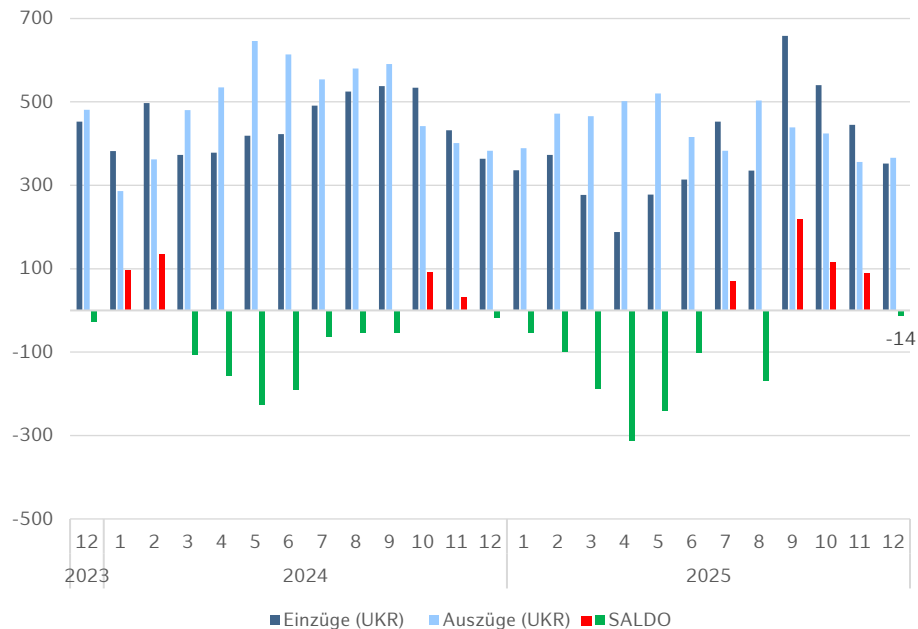
# Entwicklung der Fluktuation – öffentlich-rechtliche Unterbringung (örU)

**Teilbetrachtung:** Asylsuchende, Schutzsuchende aus der Ukraine

Ein- und Auszüge von Asylsuchenden



Ein- und Auszüge von Schutzsuchenden aus der Ukraine



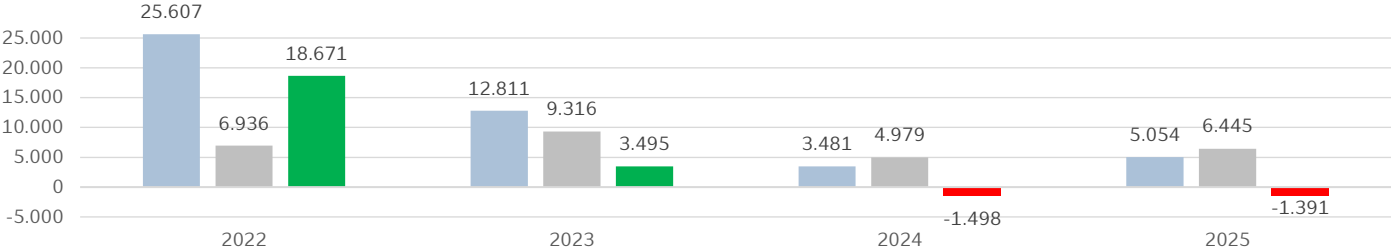
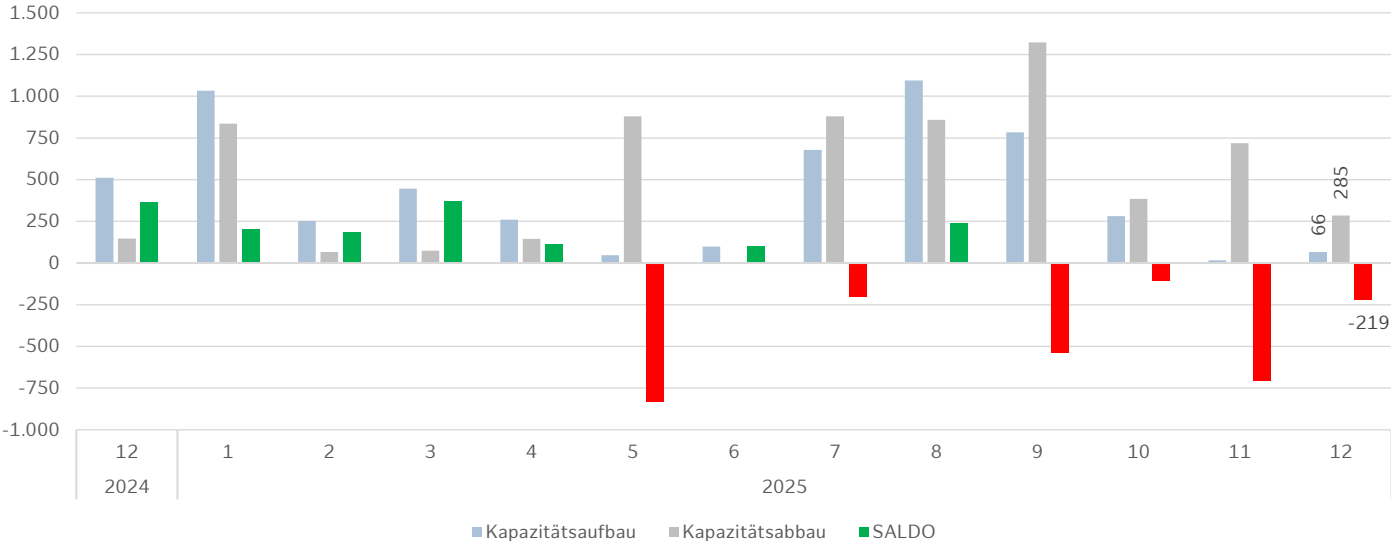
Quelle: Fördern & Wohnen / Darstellung: SFA / Stand: 31.12.2025

# KAPAZITÄTSENTWICKLUNG

3.2.2



# Kapazitätsentwicklung der öffentlichen Unterbringung



Eine geografische Darstellung der sich in Betrieb sowie der sich in Planung befindenden Standorte ist im Geo-Portal einsehbar.

Hotelstandorte werden als Liste veröffentlicht:  
[LISTE ÖFFNEN](#)

- [ALLE BEZIRKE](#)
- [ALTONA](#)
- [BERGEDORF](#)
- [EIMSBÜTTEL](#)
- [HARBURG](#)
- [HAMBURG-MITTE](#)
- [HAMBURG-NORD](#)
- [WANDSBEK](#)



# Standorte mit halboffenen Kinderbetreuungsangeboten (HOB) und Elterncafé

Standort	Nutzungskategorie	Merkmal	Plätze HOB	Elterncafé	Träger
Bargkoppelstieg	ZEA	Zentrale Erstaufnahme	35	Nein	ASB Sozialeinrichtungen (Hamburg) GmbH
Harburger Poststraße	EA	Erstaufnahme	20	Ja	DRK Pädagogik gGmbH
Neuer Höltingbaum	EA	Erstaufnahme	30	Ja	ASB Sozialeinrichtungen (Hamburg) GmbH
Schmiedekoppel 29	EA	Erstaufnahme	30	Nein	DRK KiJu gGmbH
Schmiedekoppel 30	EA	Erstaufnahme	35	Ja	DRK KiJu gGmbH
Sportallee	EA	Erstaufnahme	20	Ja	DRK Pädagogik gGmbH
Schlachthofstraße	EA	Notstandort EA	20	in HOB integriert	DRK Pädagogik gGmbH
Alma-Ohlmann-Weg	örU	Wohnunterkunft	Nein	Ja	DRK KISO gGmbH
Curslacke Neuer Deich	örU	Wohnunterkunft	Nein	Ja	Sprungbrett e.V.
Huckebackbahnhof	örU	Wohnunterkunft	30	Ja	AWO Landesverband Hamburg e.V.
Suurheid	örU	Wohnunterkunft	Nein	Ja	AWO Hamburg gGmbH
Vogelhüttendeich	örU	Wohnunterkunft	30	Ja	DRK Pädagogik gGmbH
Schnackenburgallee	örU	Interimsstandort	30	Ja	DRK KISO gGmbH
Schwarzenbergplatz	örU	Interimsstandort	30	Ja	DRK Pädagogik gGmbH
Überseering 26	örU	Interimsstandort	35	Ja	DRK KISO gGmbH

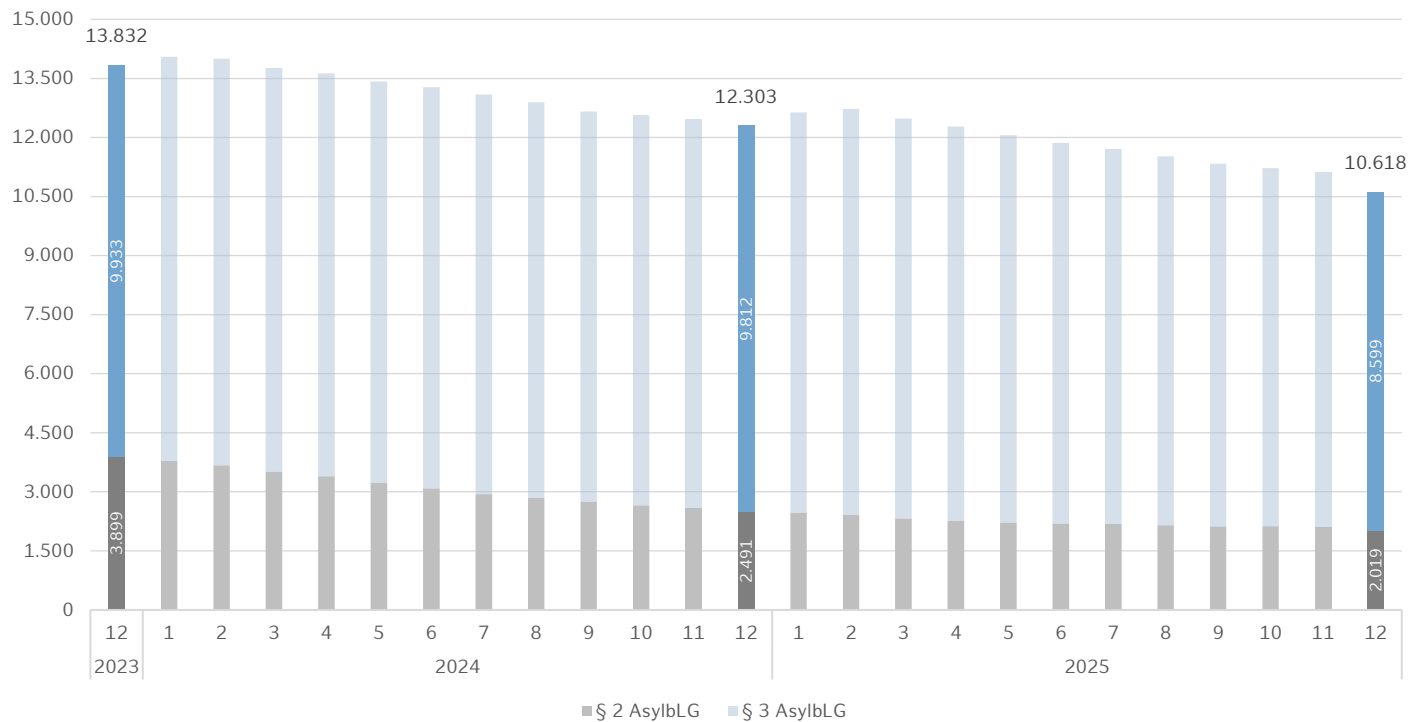
Quelle: Sozialbehörde / Darstellung: SFA / Stand: 31.12.2025

# LEISTUNGEN

3.3



# Entwicklung der Empfängerzahlen nach §§ 2, 3 AsylbLG



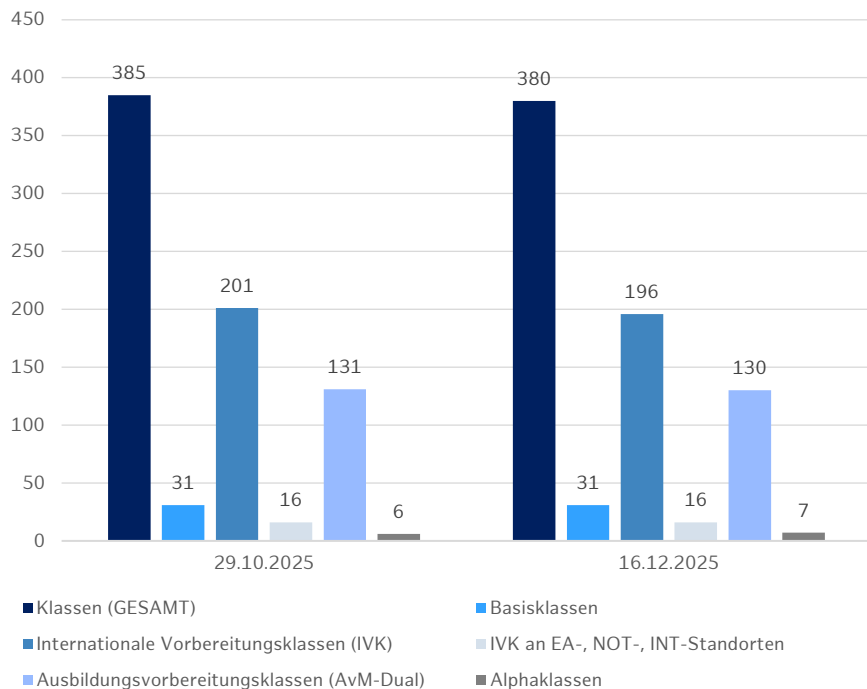
# INTEGRATION

3.4

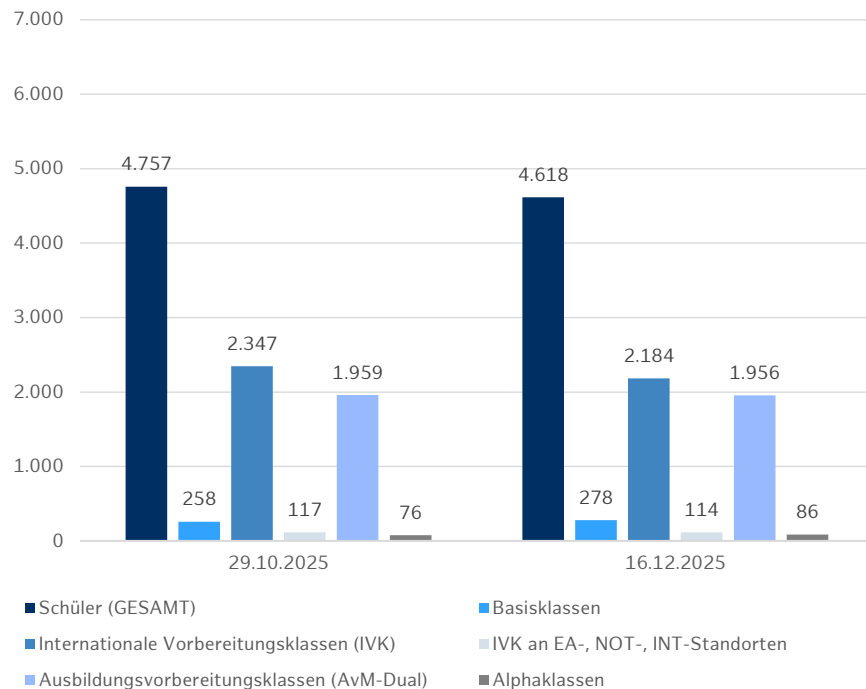


# Schulische Angebote für schulpflichtige Asyl- und Schutzsuchende

Anzahl der Klassen



Anzahl der Schülerinnen und Schüler





# Erläuterungen zur Arbeitsmarktanalyse

Entscheidend für den Arbeitsmarktzugang von Asyl- und Schutzsuchenden sowie geduldeter Personen ist der jeweilige Aufenthaltsstatus.

- Asylbewerbende haben einen Arbeitsmarktzugang:
  - nach drei Monaten, wenn sie nicht zum Wohnen in einer Erstaufnahmeeinrichtung verpflichtet sind,
  - nach sechs Monaten, wenn sie zum Wohnen in einer Erstaufnahmeeinrichtung verpflichtet sind.
- Geduldete haben einen Arbeitsmarktzugang:
  - nach drei Monaten, wenn sie nicht zum Wohnen in einer Aufnahmeeinrichtung verpflichtet sind, es sei denn, es stehen konkrete Maßnahmen zur Aufenthaltsbeendigung bevor,
  - nach sechs Monaten, wenn sie zum Wohnen in einer Aufnahmeeinrichtung verpflichtet sind, es sei denn, es stehen konkrete Maßnahmen zur Aufenthaltsbeendigung bevor.
- Schutzsuchende aus der Ukraine (ukrainische Staatsangehörige und Drittstaatsangehörige mit einem Schutzstatus oder einer dauerhaften Aufenthaltserlaubnis in der Ukraine), haben in Deutschland auf der Grundlage der EU-Massenzustromrichtlinie (Richtlinie 2001/55/EG) direkten Zugang zum Arbeitsmarkt. Weitere Details zum Schutzstatus finden Sie [hier](#).

Weitere Informationen zum Arbeitsmarktzugang für Asyl- und Schutzsuchende finden Sie auf der [Seite des Bundesministeriums für Arbeit und Soziales \(BMAS\)](#).

Für eine herkunftsspezifische Auswertung von Arbeitsmarktzahlen wurde hier die Hauptherkunftsländer der in Hamburg öffentlich-rechtlich untergebrachten Personen verwendet. Zum Stichtag 31.12.2024 handelte es sich um Afghanistan, Ukraine, Syrien, Ghana, Irak und den Iran. Diese Hauptherkunftsländer machen rund 70 % der öffentlich-rechtlich untergebrachten Personen aus.

Eine gesonderte Erfassung der Beschäftigungsverhältnisse von Personen in öffentlich-rechtlicher Unterbringung erfolgt nicht. Daher kann die Entwicklung

- der sozialversicherungspflichtig Beschäftigten
- der ausschließlich geringfügig Beschäftigten,
- des Tätigkeitsniveaus
- der Beschäftigungsquote,
- sowie die Anzahl der Arbeitslosen und die Arbeitslosenquoten

nur für Personen aus den fünf Hauptherkunftsländern (ohne Deutschland) sowie der Ukraine dargestellt werden, die je nach Kennzahl ihren Wohn- oder Arbeitsort in Hamburg haben.

Das bedeutet, dass sowohl öffentlich-rechtlich untergebrachte Personen als auch Personen im privaten Wohnraum berücksichtigt werden. Ebenso bedeutet dies, dass nicht alle Personen zwingend einen Fluchthintergrund haben, sondern auch auf regulärem Wege eingewandert sind.

Die fünf Hauptherkunftsländer der öffentlich-rechtlichen Unterbringung werden jährlich neu ausgewertet und bei Veränderungen entsprechend aktualisiert.

Quellen: Bundesagentur für Arbeit, BMAS, Sozialbehörde, Amt für Migration



# Definitionen zu Beschäftigten und zur Beschäftigungsquote

## **Sozialversicherungspflichtig Beschäftigte**

Zum Personenkreis der sozialversicherungspflichtig Beschäftigten zählen alle Arbeitnehmer und Arbeitnehmerinnen einschließlich der zu ihrer Berufsausbildung Beschäftigten, die kranken- oder rentenversicherungspflichtig oder versicherungspflichtig nach dem SGB III sind. Nicht zu den sozialversicherungspflichtig Beschäftigten zählen dagegen Beamte, Selbständige und mithelfende Familienangehörige. Nach dem Arbeitsortprinzip werden sozialversicherungspflichtig Beschäftigte, die in der betreffenden Region arbeiten, ausgewiesen, unabhängig davon, wo sie wohnen.

## **Ausschließlich geringfügig Beschäftigte**

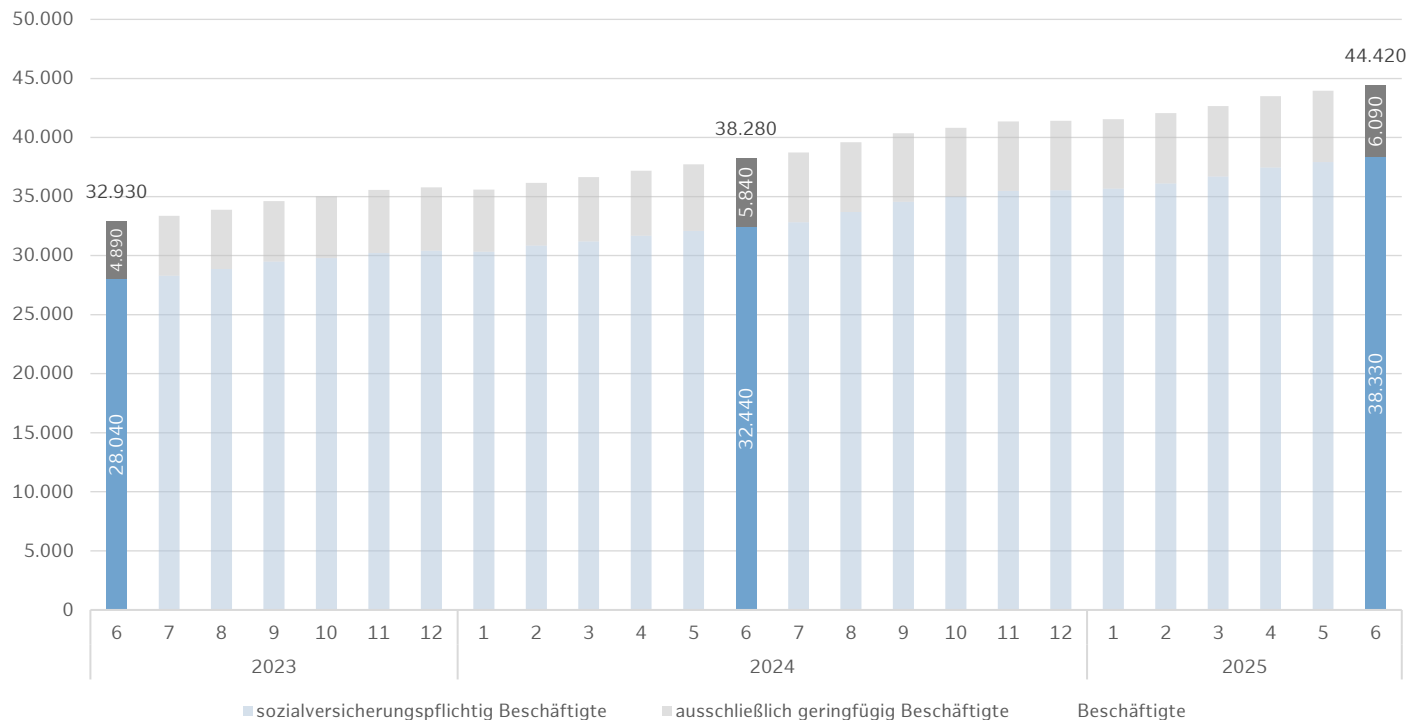
Bestehen aus ausschließlich geringfügig entlohnt Beschäftigten und ausschließlich kurzfristig Beschäftigten:

- Eine geringfügig entlohnte Beschäftigung nach § 8 Abs. 1 Nr. 1 SGB IV liegt vor, wenn das Arbeitsentgelt aus dieser Beschäftigung (§ 14 SGB IV) regelmäßig im Monat die Geringfügigkeitsgrenze von 520 Euro nicht überschreitet. Bis Ende Dezember 2012 lag die Obergrenze bei 400 Euro und bis Ende September 2022 bei 450 Euro. Regelmäßig bedeutet, dass, wenn die Grenze von 520 Euro nur gelegentlich und nicht vorhersehbar überschritten wird, trotzdem eine geringfügig entlohnte Beschäftigung vorliegt.
- Eine kurzfristige Beschäftigung nach § 8 Abs. 1 Nr. 2 SGB IV liegt vor, wenn die Beschäftigung für eine Zeitdauer ausgeübt wird, die im Laufe eines Kalenderjahres, oder auch kalenderjahrüberschreitend, auf nicht mehr als drei Monate oder insgesamt 70 Arbeitstage nach ihrer Eigenart begrenzt zu sein pflegt oder im Voraus vertraglich (z. B. durch einen auf längstens ein Jahr befristeten Rahmenarbeitsvertrag) begrenzt ist (im Zeitraum vor dem 01.01.2015 lagen die Fristen bei zwei Monaten oder insgesamt 50 Arbeitstagen).

## **Beschäftigungsquote (nur sozialversicherungspflichtig Beschäftigte)**

Anteil der sozialversicherungspflichtig Beschäftigten an der Bevölkerung im Alter von 15 bis unter 65 Jahren. Die Beschäftigungsquote bringt zum Ausdruck, in welchem Umfang die Bevölkerung im erwerbsfähigen Alter einer sozialversicherungspflichtigen Beschäftigung nachgeht.

# Sozialversicherungspflichtig Beschäftigte und ausschließlich geringfügig Beschäftigte



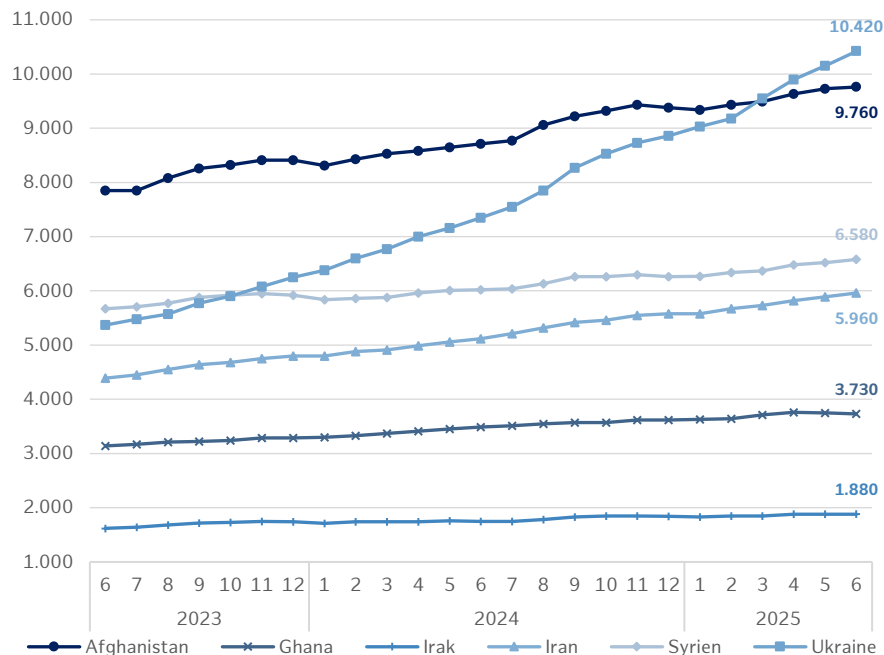
**Hinweis:** Die Daten beziehen sich auf den Arbeitsort und umfassen Personen aus Afghanistan, Ghana, Irak, Iran, Syrien der Ukraine.



# Sozialversicherungspflichtig Beschäftigte und ausschließlich geringfügig Beschäftigte

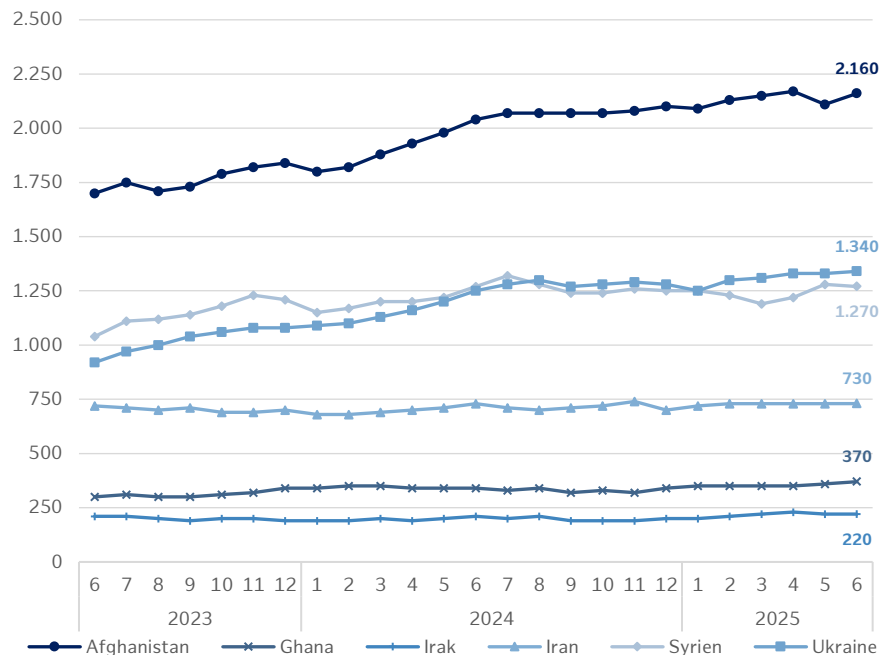


sozialversicherungspflichtig Beschäftigte



**Hinweis:** Die Daten beziehen sich auf den Arbeitsort.

ausschließlich geringfügig Beschäftigte



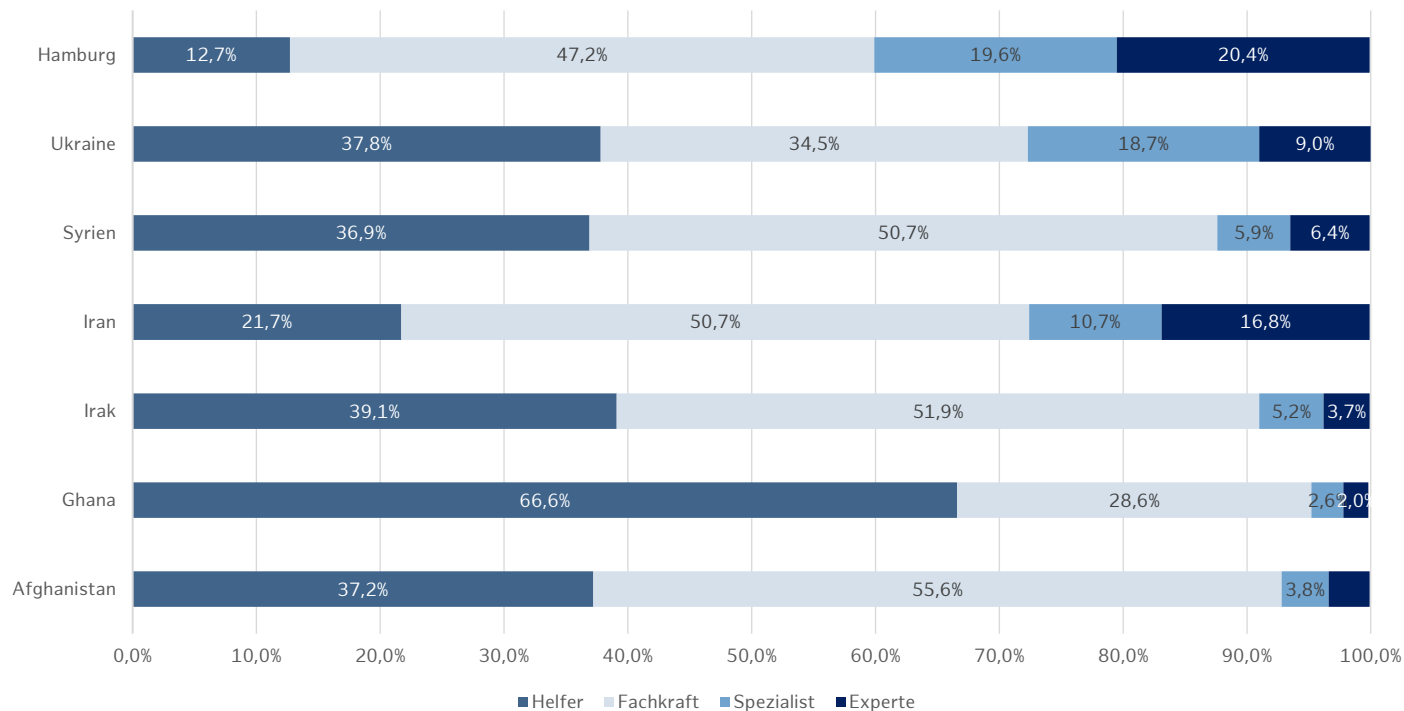
**Hinweis:** Die Daten beziehen sich auf den Arbeitsort.

Quelle: Bundesagentur für Arbeit / Darstellung: SFA / Stand: 31.12.2025



# Verteilung des Tätigkeitsniveaus von sozialversicherungspflichtig Beschäftigten

Stand: 1. Quartal 2025



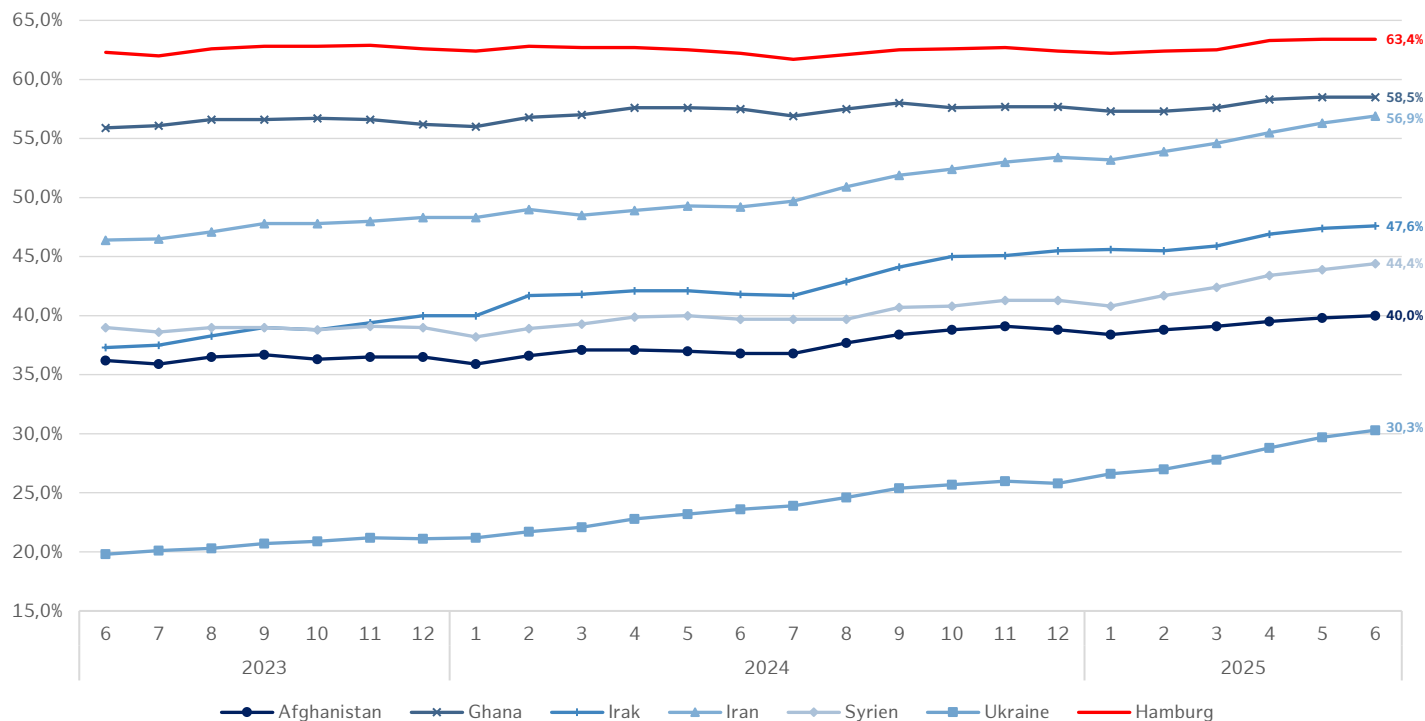
## Hinweise:

Das Tätigkeitsniveau bezieht sich auf den Arbeitsort und spiegelt für Hamburg alle Personen (Deutsche und Ausländer) wider.  
Erläuterungen zum Tätigkeitsniveau beschreibt die Bundesagentur für Arbeit [hier](#).

Quelle: Bundesagentur für Arbeit / Darstellung: SFA / Stand: 31.03.2025



# Beschäftigungsquote der sozialversicherungspflichtig Beschäftigten



**Hinweis:** Die Daten beziehen sich auf den Wohnort und spiegeln für Hamburg die Beschäftigungsquote aller Personen (Deutsche und Ausländer) wider.



# Definitionen zu Arbeitslosen und zur Arbeitslosenquote

## Arbeitslose

Es handelt sich um Personen, die

- vorübergehend nicht in einem Beschäftigungsverhältnis stehen oder nur eine weniger als 15 Stunden wöchentlich umfassende Beschäftigung ausüben (Beschäftigungslosigkeit),
- eine versicherungspflichtige, mindestens 15 Stunden wöchentlich umfassende Beschäftigung suchen (Eigenbemühungen),
- den Vermittlungsbemühungen der Agentur für Arbeit oder des Jobcenters zur Verfügung stehen, also arbeiten dürfen, arbeitsfähig und -bereit sind (Verfügbarkeit),
- in der Bundesrepublik Deutschland wohnen,
- nicht jünger als 15 Jahre sind und die Altersgrenze für den Renteneintritt noch nicht erreicht haben,
- sich bei einer Agentur für Arbeit oder einem Jobcenter arbeitslos gemeldet haben.

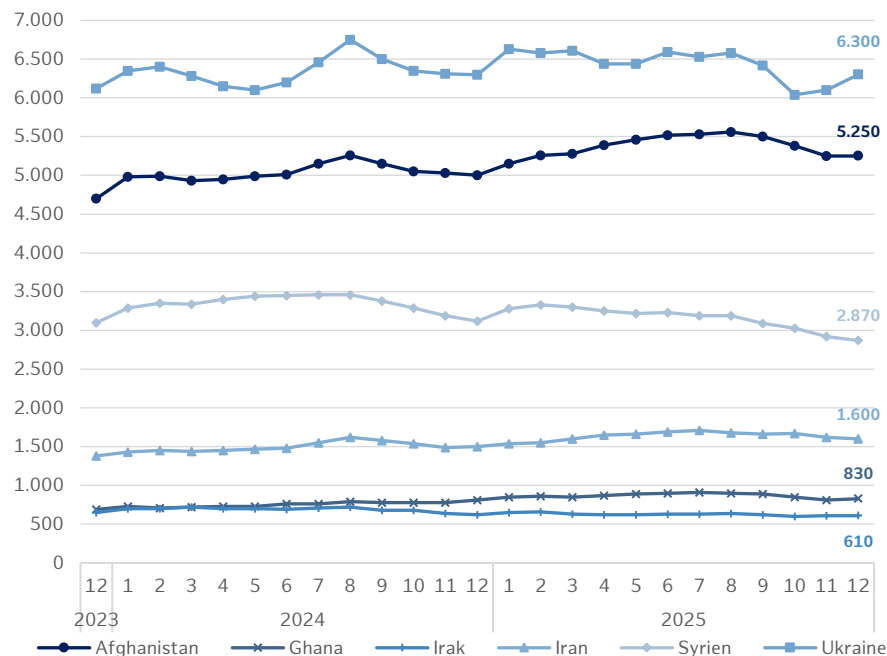
## Arbeitslosenquote (mit eingeschränkter Bezugsgröße)

Die Arbeitslosenquote zeigt die relative Unterauslastung des Arbeitskräfteangebots an, indem sie die Zahl der (registrierten) Arbeitslosen zu den der zivilen Erwerbspersonen (Erwerbstätige plus Arbeitslose) in Beziehung setzt. Arbeitslosenquoten nach Staatsangehörigkeiten werden mit einer eingeschränkten Bezugsgröße ermittelt, da Angaben zu Selbständigen, Beamten und Grenzpendlern nicht zeitnah oder nicht in der erforderlichen Differenzierung zur Verfügung stehen. Die Erwerbspersonen umfassen in der eingeschränkten Bezugsgröße sozialversicherungspflichtige und ausschließlich geringfügige Beschäftigung im Alter von 15-64 Jahren am Wohnort und die Arbeitslosen.

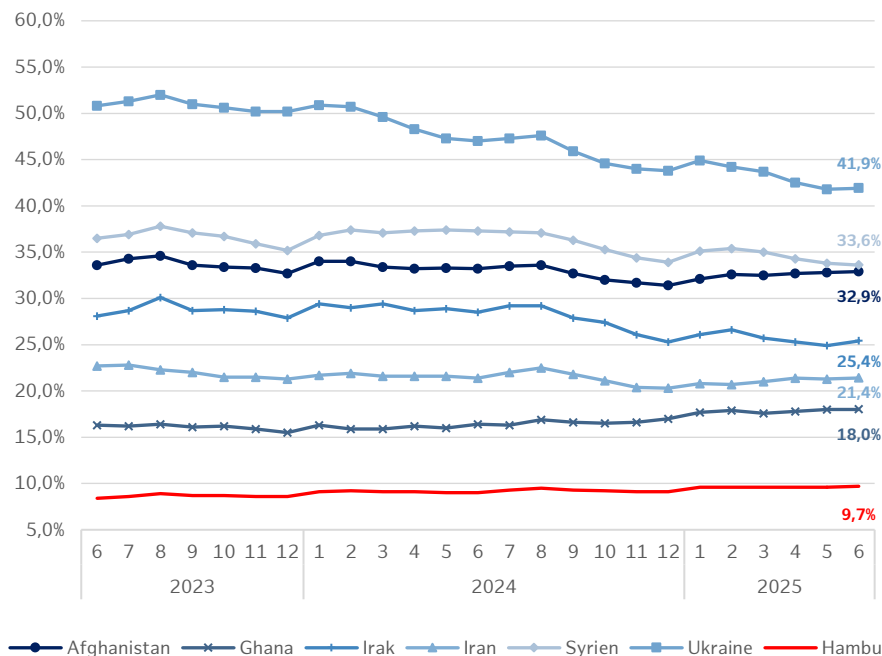


# Anzahl der Arbeitslosen und Arbeitslosenquote

## Anzahl der Arbeitslosen



## Arbeitslosenquote



**Hinweis:** Die Daten beziehen sich auf den Wohnort.

**Hinweis:** Die Daten beziehen sich auf den Wohnort und spiegeln für Hamburg alle Personen (Deutsche und Ausländer) wider.

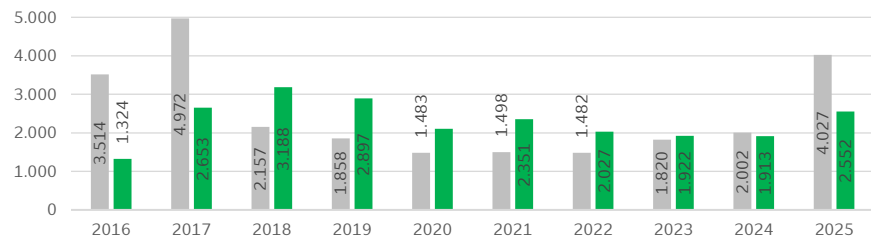
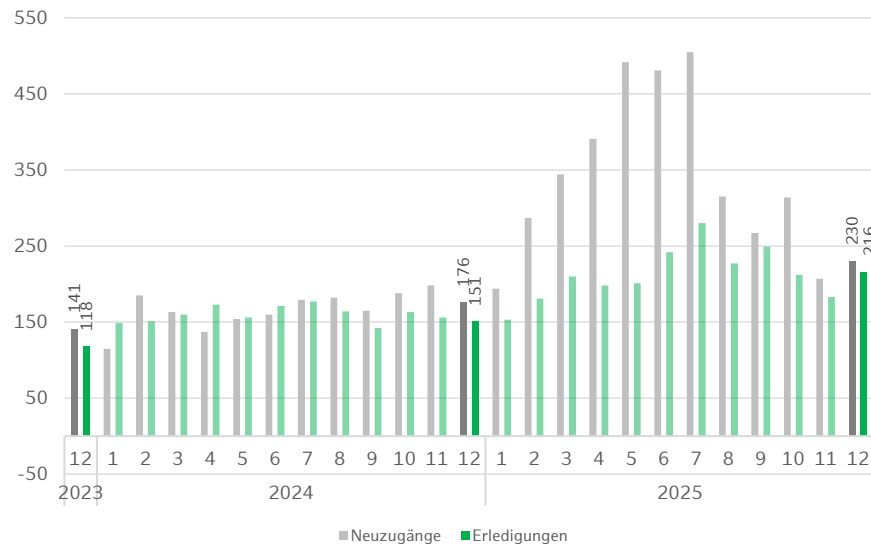
Quelle: Bundesagentur für Arbeit / Darstellung: SFA / Stand: 31.12.2025

# KLAGEN UND EILVERFAHREN IN ASYLSACHEN

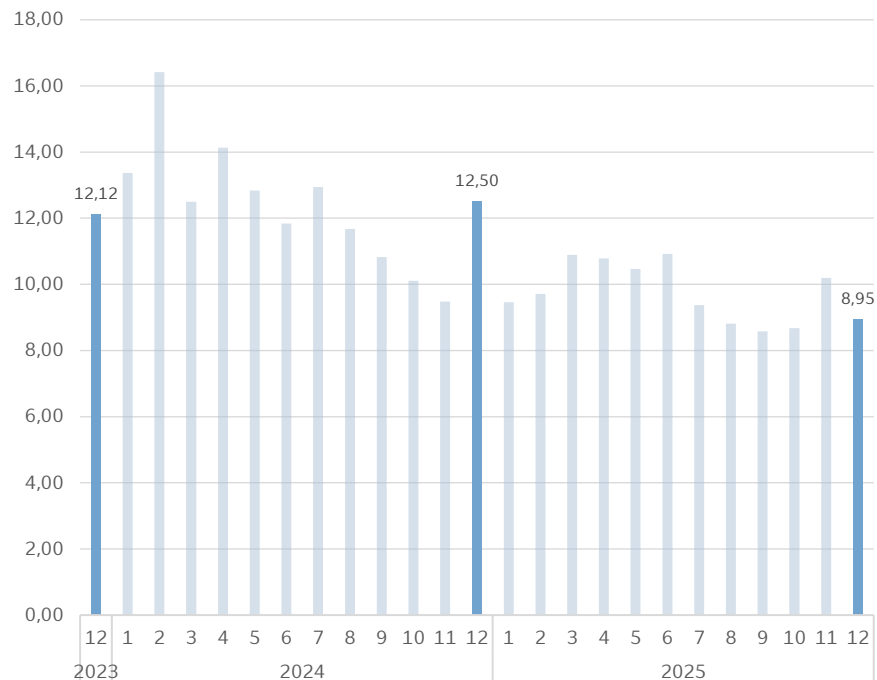
3.5



# Klagen in Asylsachen



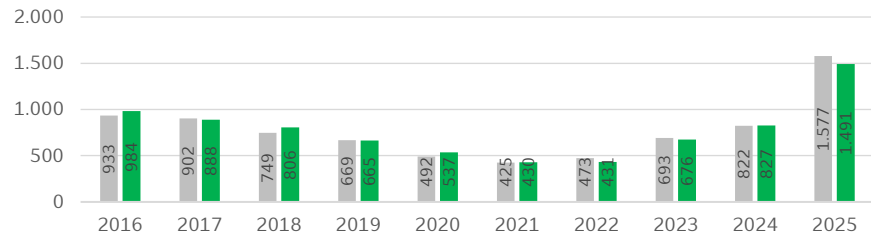
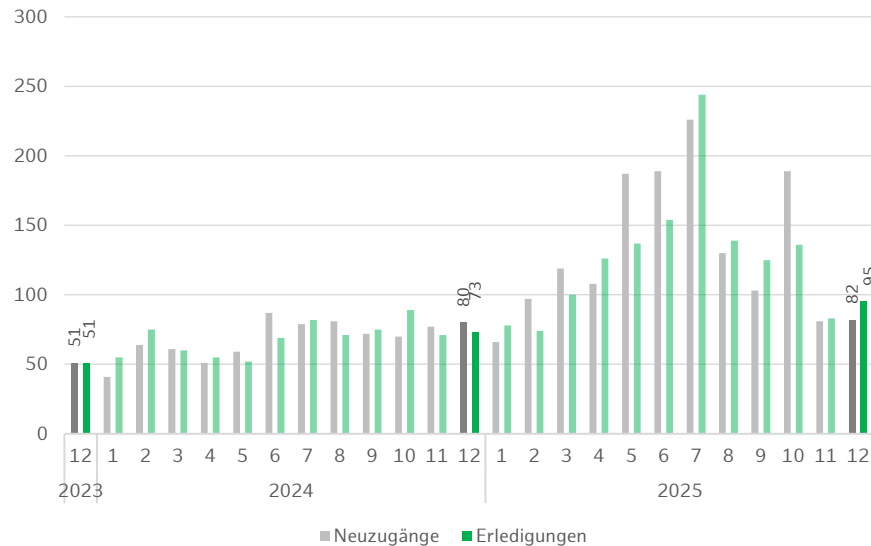
## Durchschnittliche Verfahrensdauer



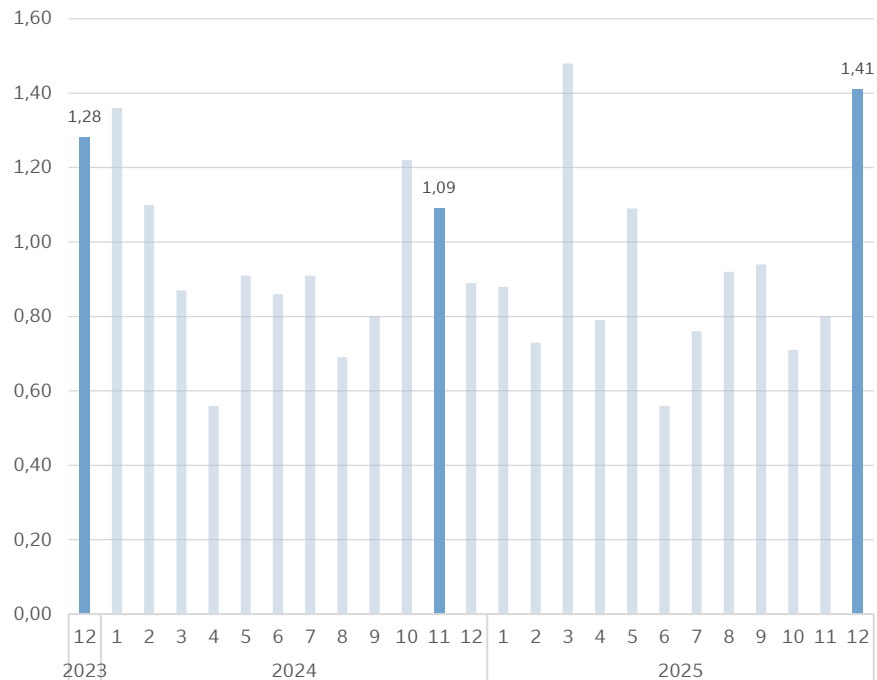
Quelle: Behörde für Justiz und Verbraucherschutz / Darstellung: SFA / Stand: 31.12.2025



# Eilverfahren in Asylsachen



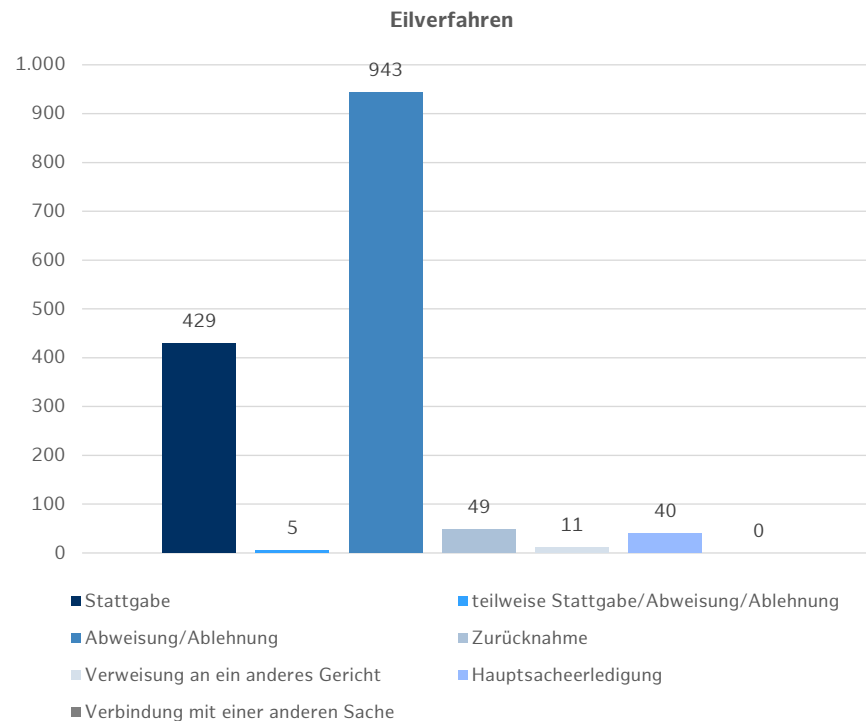
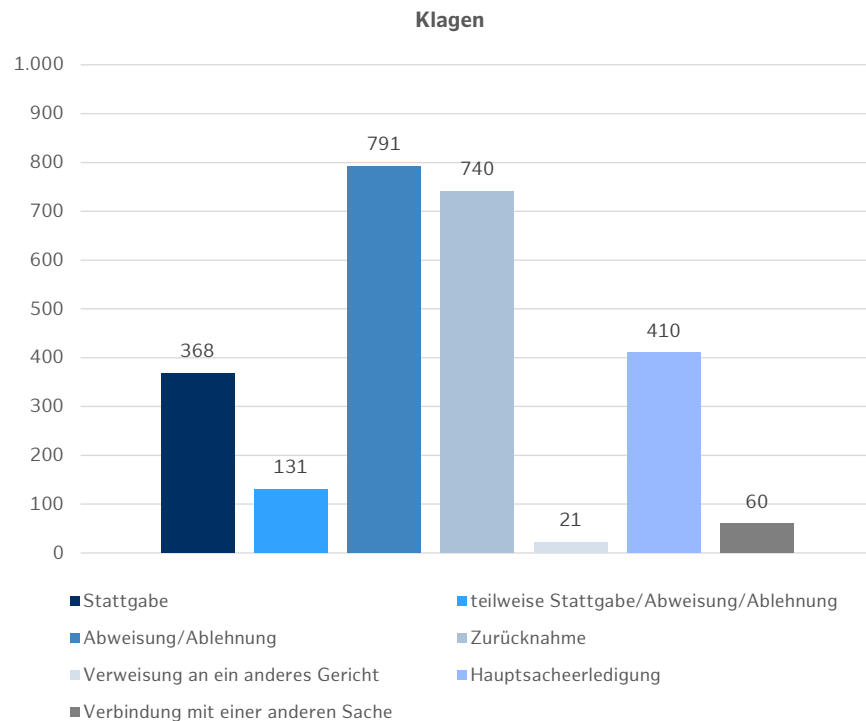
Durchschnittliche Verfahrensdauer



Quelle: Behörde für Justiz und Verbraucherschutz / Darstellung: SFA / Stand: 31.12.2025



# 2025 – Ausgang der Verfahren (Stand: 4. Quartal)

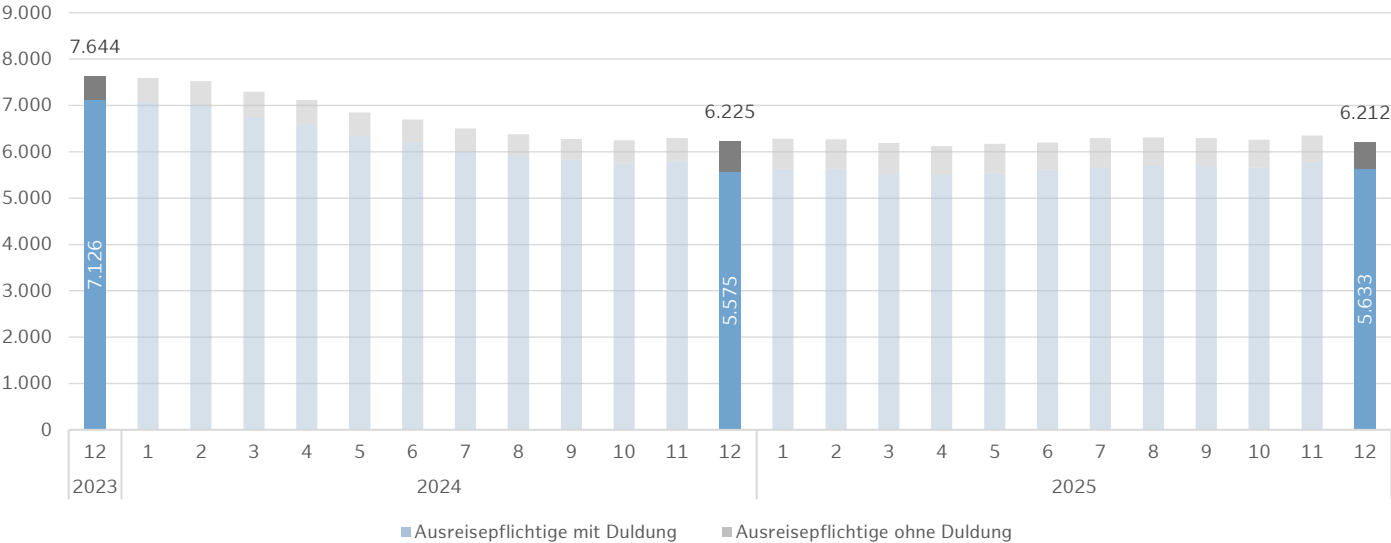


# RÜCKKEHR

3.6



# Entwicklung der ausreisepflichtigen Personen gemäß dem Fachverfahren PaulaGO!

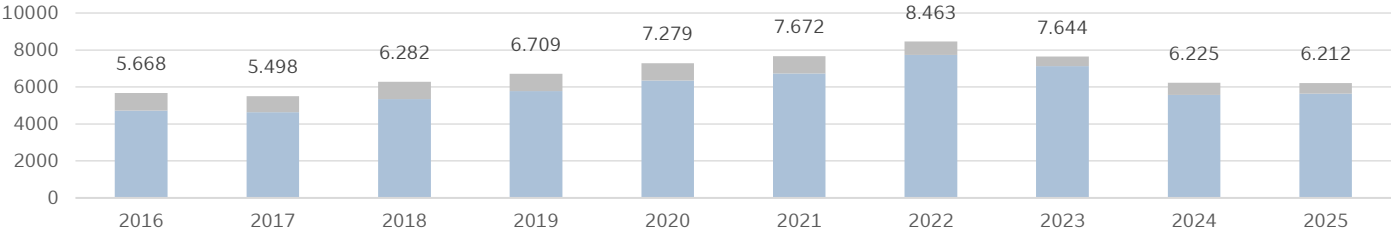


### Hinweise:

Die Abweichung der nunmehr veröffentlichten Zahlen aus dem Fachverfahren PaulaGO! im Vergleich zu den bislang veröffentlichten Zahlen aus der AZR-Statistik erklärt sich damit, dass in der AZR-Statistik z.B. auch Fälle als ausreisepflichtig ausgewiesen werden, die über einen Aufenthaltstitel verfügen, deren Aufenthaltstitel gerade in Bestellung ist oder die Freizügigkeit in der EU genießen. Die hier ausgewiesenen Zahlen aus dem Fachverfahren sind die für Hamburg relevante Steuerungsgröße. Die AZR-Statistik eignet sich hierfür nicht.

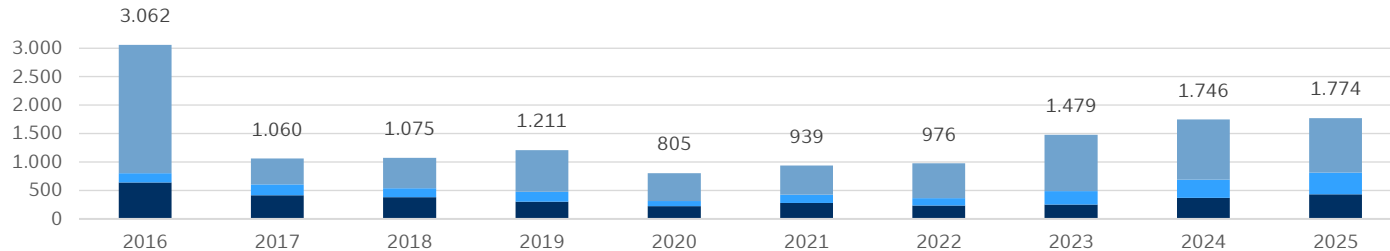
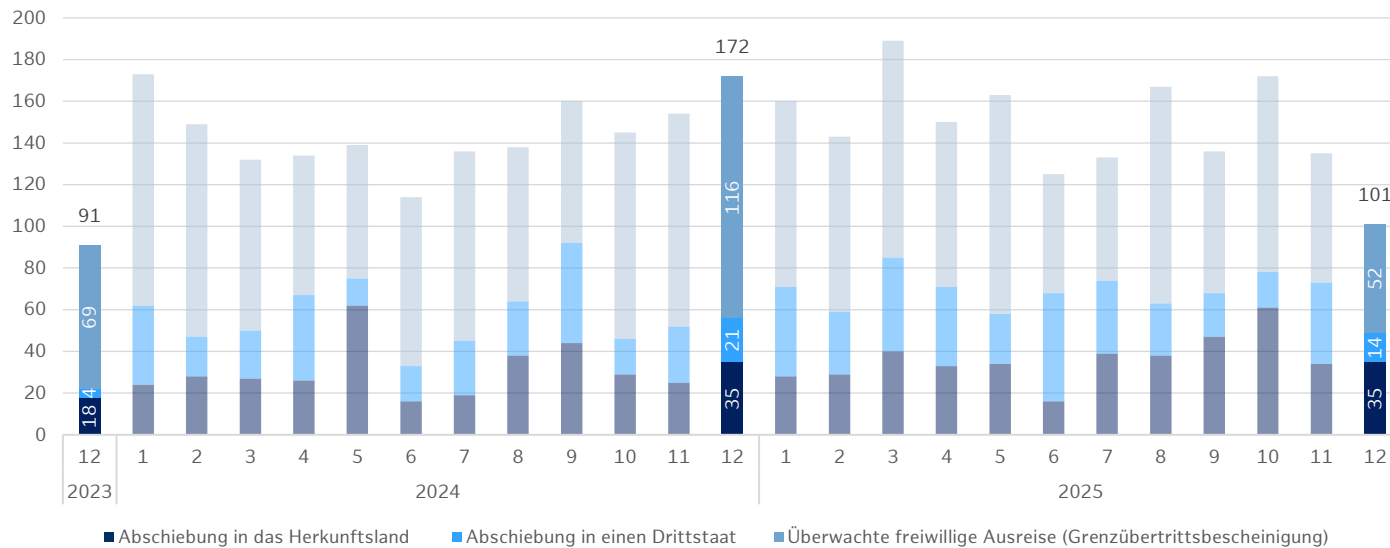
Die Jahreswerte bilden den Stand zum 31.12. des jeweiligen Jahres ab. Für das laufende Jahr wird der Stand des zuletzt abgeschlossenen Monats dargestellt.

Die Bescheinigungen für Dublin-überstellungen (DÜ) werden seit dem 01.12.2024 für vollziehbar ausreisepflichtige DÜ-Fälle (statt einer Duldung) ausgegeben.





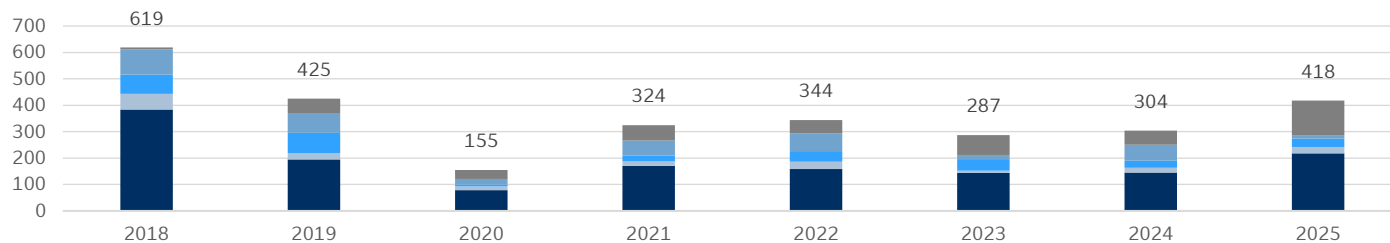
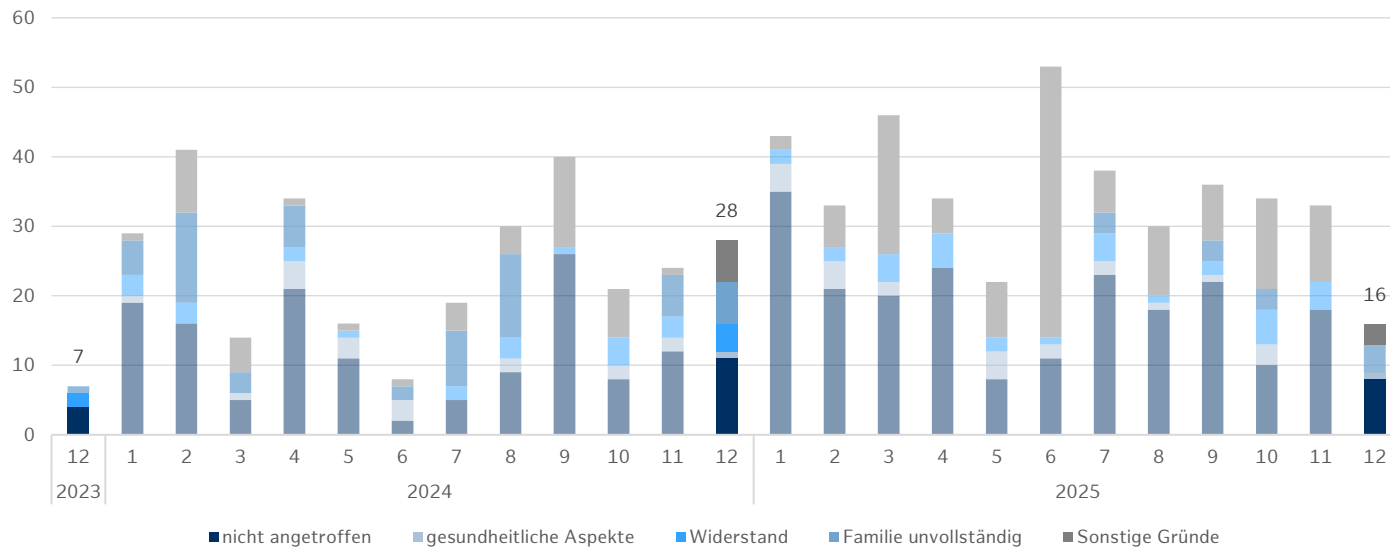
# Vollzogene Rückführungen von Asyl- und Schutzsuchenden



Quelle: Amt für Migration / Darstellung: SFA / Stand: 31.12.2025



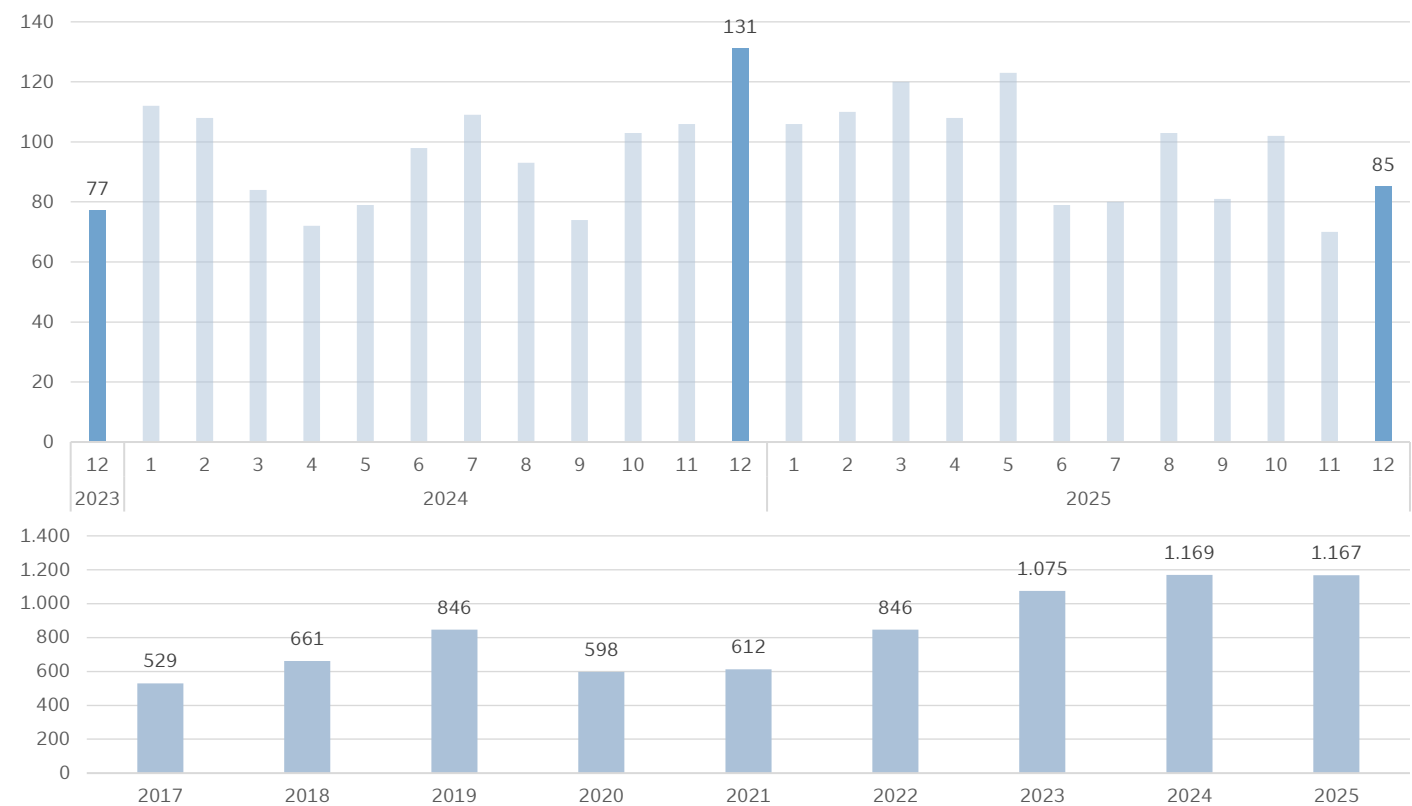
# Nicht vollzogene Rückführungen von Asyl- und Schutzsuchenden



Quelle: Amt für Migration / Darstellung: SFA / Stand: 31.12.2025



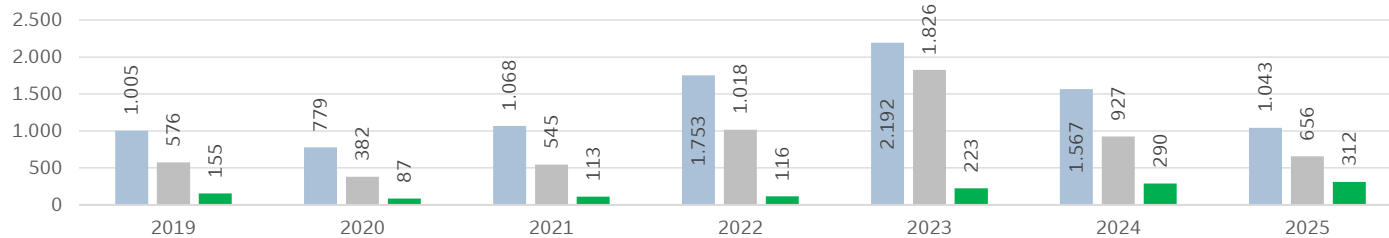
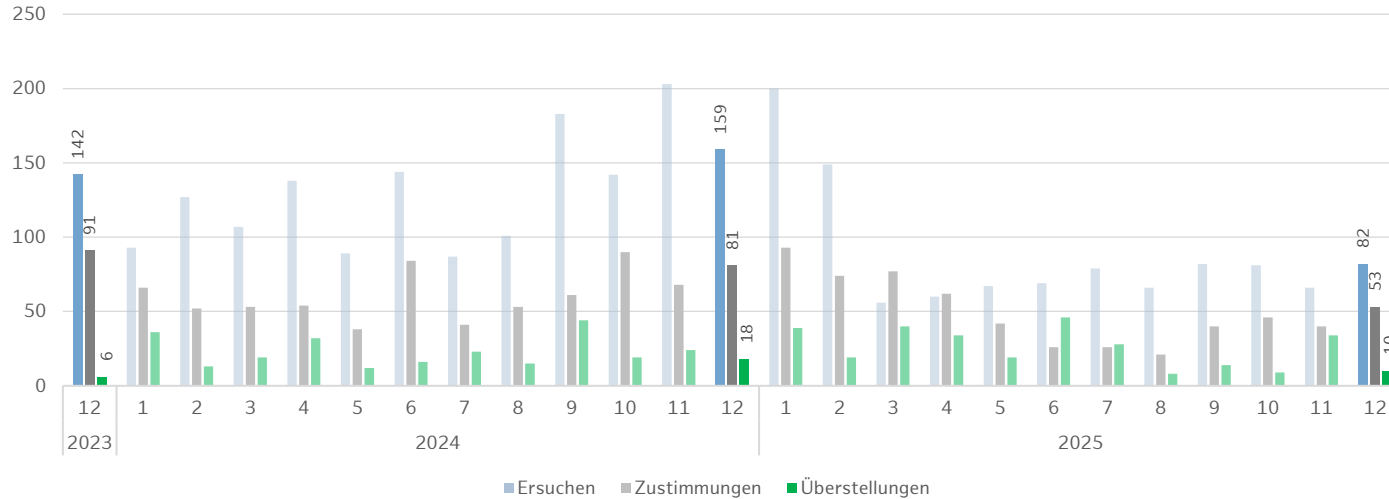
# Freiwillige Ausreisen von Asyl- und Schutzsuchenden



# Übernahmeersuchen, Zustimmungen und Überstellungen nach der Dublin-III-Verordnung



Ersuchen, Zustimmungen, Überstellungen von Hamburg



Quelle: BAMF / Darstellung: SFA / Stand: 31.12.2025

# DAS NÄCHSTE MONATLICHE LAGEBILD ERSCHEINT AM:

