

Statistisches Amt
für Hamburg und Schleswig-Holstein



STATISTISCHE BERICHTE

Kennziffer: E II 2/E III 2 - j 23 SH

Das Baugewerbe in Schleswig-Holstein

– Ergebnisse der Jahresherhebungen vom 30.06.2023 –

Herausgegeben am: 29. August 2024

Impressum

Statistische Berichte

Herausgeber:

Statistisches Amt für Hamburg und Schleswig-Holstein

– Anstalt des öffentlichen Rechts –

Steckelhörn 12
20457 Hamburg

Auskunft zu dieser Veröffentlichung:

Verena Hein

Telefon: 0431 6895-9143

E-Mail: bau@statistik-nord.de

Auskunftsdienst:

E-Mail: info@statistik-nord.de

Auskünfte: 040 42831-1766

Internet: www.statistik-nord.de

© Statistisches Amt für Hamburg und Schleswig-Holstein, Hamburg 2024
Auszugsweise Vervielfältigung und Verbreitung mit Quellenangabe gestattet.

Sofern in den Produkten auf das Vorhandensein von Copyrightrechten Dritter hingewiesen wird, sind die in deren Produkten ausgewiesenen Copyrightbestimmungen zu wahren. Alle übrigen Rechte bleiben vorbehalten.

Zeichenerklärung:

| | |
|----------|--|
| 0 | weniger als die Hälfte von 1 in der letzten besetzten Stelle, jedoch mehr als nichts |
| – | nichts vorhanden (genau Null) |
| ... | Angabe fällt später an |
| · | Zahlenwert unbekannt oder geheim zu halten |
| × | Tabellenfach gesperrt, weil Aussage nicht sinnvoll |
| p | vorläufiges Ergebnis |
| r | berichtigtes Ergebnis |
| s | geschätztes Ergebnis |
| a. n. g. | anderweitig nicht genannt |
| u. dgl. | und dergleichen |
| () | Zahlenwert mit eingeschränkter Aussagefähigkeit |
| / | Zahlenwert nicht sicher genug |

Abweichungen in den Summen sind auf Runden der Zahlen zurückzuführen.

Inhaltsverzeichnis

Seite

| | |
|-----------------------------|---|
| Rechtsgrundlagen | 4 |
| Berichtskreise | 4 |
| Merkmalsdefinitionen | 4 |

Tabellen

| | | |
|-----|--|----|
| 1.1 | Ergebnisse der Ergänzungserhebungen im Bauhauptgewerbe in Schleswig-Holstein 2019-2023 | 5 |
| 1.2 | Betriebe im Bauhauptgewerbe nach Wirtschaftszweigen und Beschäftigtengrößenklassen Ende Juni 2023 in Schleswig-Holstein | 7 |
| 1.3 | Tätige Personen im Bauhauptgewerbe nach Wirtschaftszweigen Ende Juni 2023 sowie Bruttoentgelte im Juni 2023 nach Beschäftigtengrößenklassen in Schleswig-Holstein | 8 |
| 1.4 | Tätige Personen im Bauhauptgewerbe nach der Stellung im Betrieb und Wirtschaftszweigen Ende Juni 2023 in Schleswig-Holstein | 9 |
| 1.5 | Tätige Personen im Bauhauptgewerbe nach der Stellung im Betrieb und Beschäftigtengrößenklassen Ende Juni 2023 in Schleswig-Holstein | 10 |
| 1.6 | Geleistete Arbeitsstunden im Bauhauptgewerbe nach Wirtschaftszweigen, Bauarten und Beschäftigtengrößenklassen im Juni 2023 in Schleswig-Holstein | 11 |
| 1.7 | Baugewerblicher Umsatz im Bauhauptgewerbe nach Wirtschaftszweigen, Bauarten sowie Gesamtumsatz nach Beschäftigtengrößenklassen im Juni 2023 in Schleswig-Holstein | 12 |
| 1.8 | Baugewerblicher Umsatz im Bauhauptgewerbe nach Wirtschaftszweigen sowie sonstiger Umsatz und Gesamtumsatz nach Beschäftigtengrößenklassen 2022 in Schleswig-Holstein | 13 |
| 1.9 | Ergebnisse der Ergänzungserhebung im Bauhauptgewerbe in Schleswig-Holstein nach Kreisen 2019-2023 | 14 |
| 2.1 | Ergebnisse der Zusatzerhebungen im Ausbaugewerbe in Schleswig-Holstein 2019-2023 | 18 |
| 2.2 | Betriebe und tätige Personen Ende Juni 2023 sowie Umsatz 2022 im Ausbaugewerbe nach Wirtschaftszweigen in Schleswig-Holstein | 20 |
| 2.3 | Geleistete Arbeitsstunden und Entgelte im Ausbaugewerbe nach Wirtschaftszweigen im 2. Quartal 2023 in Schleswig-Holstein | 21 |
| 2.4 | Ergebnisse der Zusatzerhebung im Ausbaugewerbe in Schleswig-Holstein nach Kreisen 2019-2023 | 22 |

Grafiken

| | |
|---|----|
| Betriebe im Bauhauptgewerbe nach Beschäftigtengrößenklassen in Schleswig-Holstein 2019-2023 | 6 |
| Tätige Personen im Bauhauptgewerbe nach Beschäftigtengrößenklassen in Schleswig-Holstein 2019-2023 | 6 |
| Baugewerblicher Umsatz im Bauhauptgewerbe nach Beschäftigtengrößenklassen in Schleswig-Holstein 2019-2022 | 6 |
| Betriebe im Ausbaugewerbe nach Beschäftigtengrößenklassen in Schleswig-Holstein 2019-2023 | 19 |
| Tätige Personen im Ausbaugewerbe nach Beschäftigtengrößenklassen in Schleswig-Holstein 2019-2023 | 19 |
| Baugewerblicher Umsatz im Ausbaugewerbe nach Beschäftigtengrößenklassen in Schleswig-Holstein 2019-2022 | 19 |

Rechtsgrundlagen

Gesetz über die Statistik im Produzierenden Gewerbe (ProdGewStatG) in der Fassung der Bekanntmachung vom 21.03.2002 (BGBl. I, S.1181) geändert durch Artikel 7 des Gesetzes vom 22.02.2021 (BGBl. I S. 266), in Verbindung mit dem Bundesstatistikgesetz (BStatG) vom 20.10.2016 (BGBl. I S. 2394), zuletzt geändert durch Artikel 14 des Gesetzes vom 08.05.2024 (BGBl. I Nr. 152).

Berichtskreise

Die Abgrenzung und Gliederung erfolgt nach der Klassifikation der Wirtschaftszweige, Ausgabe 2008 (WZ 2008). Erfasst und nachgewiesen werden örtliche Einheiten (in der Regel nicht Baustellen) mit wirtschaftlichem Schwerpunkt im Baugewerbe.

Die jährliche **Ergänzungserhebung im Bauhauptgewerbe** wird durchgeführt bei allen Baubetrieben von Unternehmen des Produzierenden Gewerbes und anderer Wirtschaftsbereiche sowie Arbeitsgemeinschaften, soweit sich deren Tätigkeit auf inländische Baustellen bezieht. Diese Erhebung umfasst Betriebe der Bereiche "Vorbereitende Baustellenarbeiten, Hoch- und Tiefbau" (WZ 41.2, 42.1, 42.2, 42.9, 43.1, 43.9).

Die jährliche **Zusatzerhebung im Ausbaugewerbe** wird durchgeführt bei Baubetrieben von Unternehmen mit 10 und mehr Beschäftigten sowie Arbeitsgemeinschaften mit inländischen Baustellen. Diese Erhebung umfasst Betriebe der Bereiche "Bauinstallation und sonstiger Ausbau" (WZ 43.2, 43.3).

Die Regionalisierung in beiden Erhebungen erfolgt nach dem Sitz der Betriebe.

Merkmalsdefinitionen

Tätige Personen

Tätige Inhaber und tätige Mitinhaber (eingeschlossen unbezahlt mithelfende Familienangehörige) sowie alle in einem arbeitsrechtlichen Verhältnis zum Betrieb stehenden Personen soweit sie nicht überwiegend in anderen Bereichen des Betriebes wie Handel oder Dienstleistung beschäftigt sind.

Zu den Angestellten rechnen auch Gesellschafter, Vorstandsmitglieder, Geschäftsführer und andere leitende Kräfte eines Unternehmens (GmbH und sonstige Rechtsformen), nicht jedoch die angestelltenversicherungspflichtigen Poliere, Schachtmeister und Meister.

Bruttoentgelte

Summe der Bruttobezüge (Bar- und Sachbezüge) einschl. der Arbeitnehmeranteile, jedoch ohne die Arbeitgeberanteile zur Sozialversicherung (Kranken-, Renten- und Arbeitslosenversicherung). Nicht eingeschlossen sind auch Beiträge zu den Sozialkassen des Baugewerbes, Winterbau-Umlage, Aufwendungen für die betriebliche Alters-, Invaliditäts- und Hinterbliebenenversorgung sowie gezahltes Vorruhestandsgeld.

Geleistete Arbeitsstunden

Alle auf Baustellen, Bauhöfen und in Werkstätten im Bundesgebiet tatsächlich geleisteten Arbeitsstunden, gleichgültig ob sie von Lohnempfängern, Polierern, Schachtmeistern und Meistern, von Inhabern, Familienangehörigen, Angestellten oder Auszubildenden erbracht wurden.

Nicht einbezogen sind die für Bürotätigkeit geleisteten Arbeitsstunden.

Umsatz (ohne Umsatzsteuer)

Die dem Finanzamt für die Umsatzsteuer zu meldenden steuerbaren (steuerpflichtigen und steuerfreien) Beträge für die im Bundesgebiet getätigten Leistungen, einschließlich Umsatz aus Nachunternehmertätigkeit und der Vergabe von Teilleistungen an Nachunternehmer. Hierzu zählen auch Anzahlungen für Teilleistungen oder Vorauszahlungen vor Ausführung der entsprechenden Lieferungen oder Leistungen, die gem. § 13 Umsatzsteuergesetz zu versteuern sind.

Neben dem baugewerblichen Umsatz (Umsatz aus Bauleistungen) enthält der Gesamtumsatz sonstige Umsätze, die in der eigenen Bauleistung nicht abgerechnet wurden. Hierbei handelt es sich vorwiegend um Umsätze aus Handelsware, Umsätze aus sonstigen eigenen Erzeugnissen (Baustoffen, Betonwaren u. Ä.), Umsätze aus Lohnarbeiten für Dritte, Dienstleistungen, Vermietung und Verpachtung.

Der Vorjahresumsatz bezieht sich auf die im Erhebungsjahr auskunftspflichtigen Berichtskreise und ist wegen der zwischenzeitlichen Fluktuation nur bedingt als Vorjahresumsatz des gesamten Baugewerbes anzusehen.

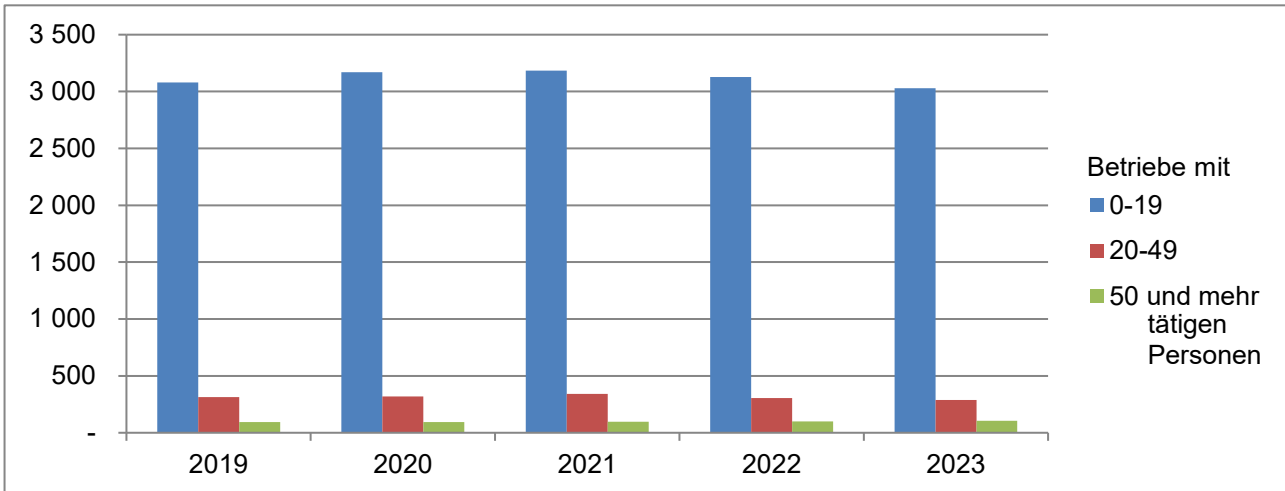
1.1 Ergebnisse der Ergänzungserhebungen im Bauhauptgewerbe in Schleswig-Holstein 2019-2023

| Merkmal Einheit | 2019 | 2020 | 2021 | 2022 | 2023 |
|--|------------------|------------------|------------------|------------------|----------------|
| Betriebe Ende Juni | | | | | |
| mit ... tätigen Personen ¹ | | | | | |
| 1 - 19 | 3 080 | 3 171 | 3 185 | 3 127 | 3 028 |
| 20 - 49 | 313 | 318 | 341 | 306 | 288 |
| 50 und mehr | 95 | 94 | 96 | 101 | 104 |
| Insgesamt | 3 488 | 3 583 | 3 622 | 3 534 | 3 420 |
| Veränderung gegenüber Vorjahr (Anzahl) | 429 | 95 | 39 | - 88 | - 114 |
| Tätige Personen ¹ Ende Juni | | | | | |
| in Betrieben mit ... tätigen Personen ¹ | | | | | |
| 1 - 19 | 15 756 | 16 578 | 16 314 | 16 848 | 16 651 |
| 20 - 49 | 9 231 | 9 495 | 9 999 | 9 064 | 8 545 |
| 50 und mehr | 8 442 | 8 365 | 8 709 | 9 117 | 9 474 |
| Insgesamt | 33 429 | 34 438 | 35 022 | 35 029 | 34 670 |
| Veränderung gegenüber Vorjahr (%) | 10,3 | 3,0 | 1,7 | 0,0 | -1,0 |
| Tätige Personen ¹ Ende Juni nach Stellung im Betrieb | | | | | |
| Tätige Inhaber, mithelfende Familienangehörige | 2 759 | 2 812 | 2 846 | 2 734 | 2 535 |
| Kaufmännische- u. technische Arbeitnehmer einschl. Auszubildende | 5 917 | 6 065 | 6 148 | 6 281 | 6 361 |
| Poliere, Schachtmeister, Werkpoliere | 2 264 | 2 344 | 2 449 | 2 501 | 2 478 |
| Maurer, Betonbauer, Zimmerer u. übrige Facharbeiter | 13 308 | 13 774 | 13 917 | 13 741 | 13 715 |
| Baumaschinenführer, Berufskraftfahrer | 1 601 | 1 651 | 1 691 | 1 809 | 1 813 |
| Fachwerker, Maschinisten | 5 526 | 5 642 | 5 819 | 5 796 | 5 699 |
| Gewerblich Auszubildende | 2 054 | 2 150 | 2 152 | 2 167 | 2 069 |
| Geleistete Arbeitsstunden im Juni in 1 000 | 3 467 | 3 739 | 3 918 | 3 823 | 3 847 |
| Veränderung gegenüber Vorjahr (%) | 1,8 | 7,8 | 4,8 | -2,4 | 0,6 |
| Bruttoentgelte im Juni in 1 000 Euro | 92 456 | 97 334 | 101 155 | 107 027 | 110 261 |
| Baugewerblicher Umsatz² im Jahr in 1 000 Euro | | | | | |
| in Betrieben mit ... tätigen Personen ¹ | | | | | |
| 1 - 19 | 1 648 401 | 1 822 444 | 1 945 073 | 2 229 837 | ... |
| 20 - 49 | 1 337 797 | 1 541 387 | 1 404 260 | 1 477 602 | ... |
| 50 und mehr | 1 803 545 | 1 875 680 | 1 806 689 | 2 137 456 | ... |
| Insgesamt | 4 789 743 | 5 239 511 | 5 156 022 | 5 844 896 | ... |
| Veränderung gegenüber Vorjahr (%) | 7,6 | 9,4 | -1,6 | 13,4 | ... |
| Sonstiger Umsatz² im Jahr in 1 000 Euro | 35 581 | 32 249 | 33 878 | 35 675 | ... |
| Veränderung gegenüber Vorjahr (%) | 6,1 | -9,4 | 5,1 | 5,3 | ... |
| Gesamtumsatz² im Jahr in 1 000 Euro | 4 825 324 | 5 271 760 | 5 189 900 | 5 880 571 | ... |
| Veränderung gegenüber Vorjahr (%) | 7,6 | 9,3 | -1,6 | 13,3 | ... |

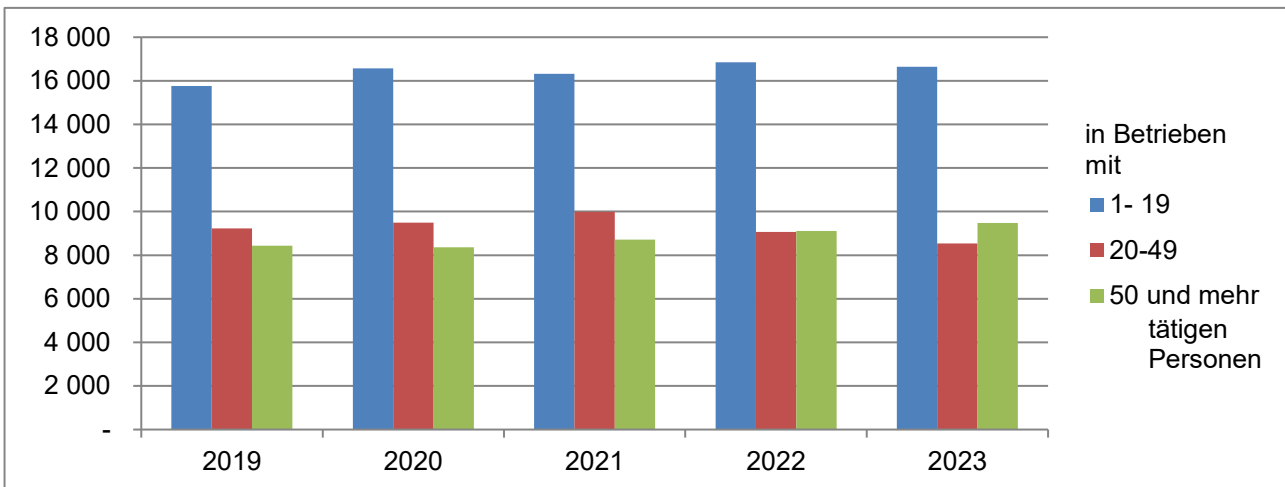
¹ überwiegend bauhauptgewerblich tätig

² erhoben im Folgejahr

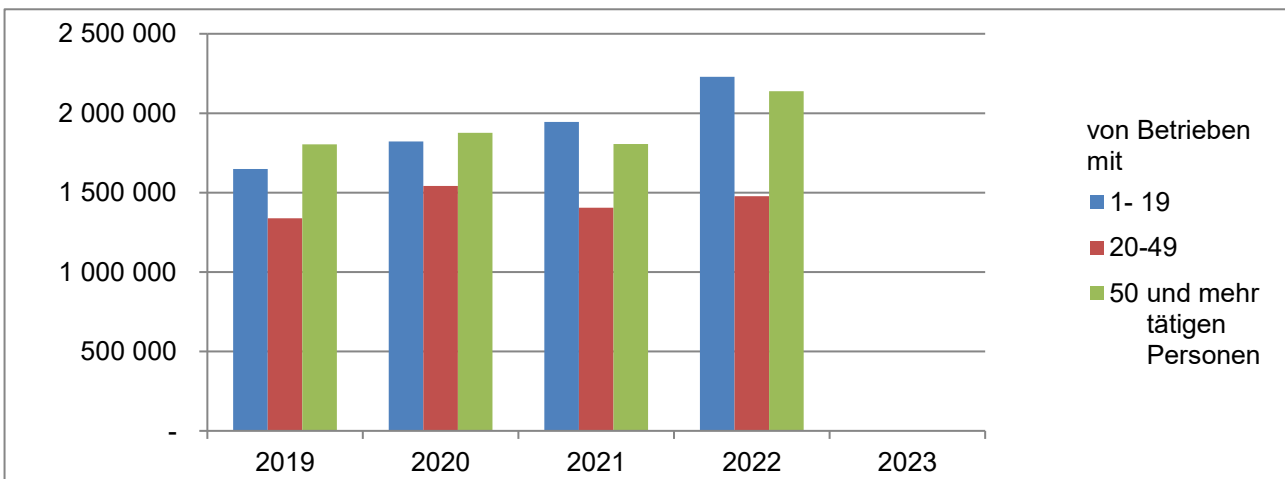
**Betriebe im Bauhauptgewerbe nach Beschäftigtengrößenklassen
in Schleswig-Holstein 2019-2023**



**Tätige Personen im Bauhauptgewerbe nach Beschäftigtengrößenklassen
in Schleswig-Holstein 2019-2023**



**Baugewerblicher Umsatz im Bauhauptgewerbe nach Beschäftigtengrößenklassen
in Schleswig-Holstein 2019-2022**



**1.2 Betriebe im Bauhauptgewerbe nach Wirtschaftszweigen und Beschäftigtengrößenklassen
Ende Juni 2023 in Schleswig-Holstein**

| Wirtschaftszweig | Betriebe mit ... tätigen Personen ¹ | | | |
|---|--|------------|-------------|--------------|
| | 1 - 19 | 20 - 49 | 50 und mehr | insgesamt |
| Bauhauptgewerbe insgesamt | 3 028 | 288 | 104 | 3 420 |
| 41.2 Bau von Gebäuden | 616 | 91 | 28 | 735 |
| 42.1 Bau von Straßen und Bahnverkehrsstrecken | 95 | 18 | 23 | 136 |
| 42.11 Bau von Straßen | 87 | 16 | 20 | 123 |
| 42.9 Sonstiger Tiefbau | 136 | 19 | 6 | 161 |
| 43.9 Sonstige spezialisierte Bautätigkeiten | 1 906 | 112 | 33 | 2 051 |
| 43.91 Dachdeckerei und Zimmerei | 1 199 | 61 | 10 | 1 270 |
| 43.91.1 Dachdeckerei und Bauspenglerei | 466 | 31 | 3 | 500 |
| 43.91.2 Zimmerei und Ingenieurholzbau | 733 | 30 | 7 | 770 |
| 43.99 Sonstige spezialisierte Bautätigkeiten a. n. g. | 707 | 51 | 23 | 781 |
| 43.99.9 Baugewerbe, a. n. g. | 606 | 39 | 20 | 665 |

¹ überwiegend bauhauptgewerblich tätig

**1.3 Tatige Personen¹ im Bauhauptgewerbe nach Wirtschaftszweigen Ende Juni 2017,
sowie Bruttoentgelte im Juni 2023 nach Beschaftigtengroenklassen in Schleswig-Holstein**

| Wirtschaftszweig Entgelte | In Betrieben mit ... tatigen Personen ¹ | | | |
|--|---|---------------|----------------|----------------|
| | 1 - 19 | 20 - 49 | 50 und mehr | insgesamt |
| Bauhauptgewerbe insgesamt | 16 651 | 8 545 | 9 474 | 34 670 |
| 41.2 Bau von Gebauden | 3 460 | 2 669 | 2 397 | 8 526 |
| 42.1 Bau von Straen und Bahnverkehrsstrecken | 770 | 561 | 2 483 | 3 814 |
| 42.11 Bau von Straen | 696 | 487 | 2 204 | 3 387 |
| 42.9 Sonstiger Tiefbau | 968 | 563 | 620 | 2 151 |
| 43.9 Sonstige spezialisierte Bautatigkeiten | 9 797 | 3 333 | 2 797 | 15 927 |
| 43.91 Dachdeckerei und Zimmerei | 6 782 | 1 718 | 823 | 9 323 |
| 43.91.1 Dachdeckerei und Bauspenglerei | 2 955 | 871 | 266 | 4 092 |
| 43.91.2 Zimmerei und Ingenieurholzbau | 3 827 | 847 | 557 | 5 231 |
| 43.99 Sonstige spezialisierte Bautatigkeiten a. n. g. | 3 015 | 1 615 | 1 974 | 6 604 |
| 43.99.9 Baugewerbe, a. n. g. | 2 345 | 1 252 | 1 771 | 5 368 |
| Bruttoentgelte in 1000 Euro | 44 809 | 29 041 | 36 410 | 110 261 |

¹ uberwiegend bauhauptgewerblich tatig

1.4 Tätige Personen¹ im Bauhauptgewerbe nach der Stellung im Betrieb und Wirtschaftszweigen Ende Juni 2023 in Schleswig-Holstein

| Wirtschaftszweig | | Tätige Inhaber, mit-helfende Familien-angehörige | Kauf-männi-sche und tech-nische Arbeit-nehmer einschl. Auszu-bildende | Poliere, Schacht-meister, Werk-poliere | Maurer, Beton-bauer, Zimmerer | Bauma-schinen-führer, Berufs-kraft-fahrer | Fach-werker, Maschi-nisten | Gewerb-lich Auszu-bildende | Tätige Per-sonen im Bau-haupt-gewerbe ins-gesamt |
|----------------------------------|---|--|---|--|-------------------------------|---|----------------------------|----------------------------|--|
| Bauhauptgewerbe insgesamt | | 2 535 | 6 361 | 2 478 | 13 715 | 1 813 | 5 699 | 2 069 | 34 670 |
| 41.2 | Bau von Gebäuden | 506 | 1 757 | 638 | 4 260 | 193 | 583 | 589 | 8 526 |
| 42.1 | Bau von Straßen und Bahnverkehrsstrecken | 58 | 749 | 461 | 796 | 501 | 1 065 | 184 | 3 814 |
| 42.11 | Bau von Straßen | 56 | 663 | 382 | 746 | 434 | 938 | 168 | 3 387 |
| 42.9 | Sonstiger Tiefbau | 111 | 440 | 221 | 372 | 254 | 677 | 76 | 2 151 |
| 43.9 | Sonstige spezialisierte Bautätigkeiten | 1 621 | 2 629 | 828 | 7 401 | 427 | 1 907 | 1 114 | 15 927 |
| 43.91 | Dachdeckerei und Zimmerei | 1 039 | 1 323 | 366 | 5 121 | 62 | 448 | 964 | 9 323 |
| 43.91.1 | Dachdeckerei und Bauspenglerei | 376 | 620 | 198 | 2 314 | 11 | 230 | 343 | 4 092 |
| 43.91.2 | Zimmerei und Ingenieurholzbau | 663 | 703 | 168 | 2 807 | 51 | 218 | 621 | 5 231 |
| 43.99 | Sonstige spezialisierte Bautätigkeiten a. n. g. | 582 | 1 306 | 462 | 2 280 | 365 | 1 459 | 150 | 6 604 |
| 43.99.9 | Baugewerbe, a. n. g. | 511 | 1 045 | 346 | 1 968 | 331 | 1 038 | 129 | 5 368 |

¹ überwiegend bauhauptgewerblich tätig

1.5 Tatige Personen¹ im Bauhauptgewerbe nach der Stellung im Betrieb und Beschaftigtengroenklassen Ende Juni 2023 in Schleswig-Holstein

| Stellung im Betrieb | In Betrieben mit ... tatigen Personen ¹ | | | |
|---|---|--------------|--------------|---------------|
| | 1 - 19 | 20 - 49 | 50 und mehr | insgesamt |
| Tatige Personen insgesamt | 16 651 | 8 545 | 9 474 | 34 670 |
| Tatige Inhaber und mithelfende Familienangehorige | 2 376 | 115 | 44 | 2 535 |
| Kaufmannische und technische Arbeitnehmer und Azubis | 2 982 | 1 385 | 1 994 | 6 361 |
| Poliere, Schachtmeister und Werkpoliere | 893 | 638 | 947 | 2 478 |
| Maurer, Betonbauer, Zimmerer und ubrige Facharbeiter | 7 142 | 3 602 | 2 971 | 13 715 |
| Baumaschinenfuhrer, Berufskraftfahrer | 491 | 468 | 854 | 1 813 |
| Fachwerker, Maschinisten | 1 763 | 1 803 | 2 133 | 5 699 |
| Gewerblich Auszubildende | 1 004 | 534 | 531 | 2 069 |

¹ uberwiegend bauhauptgewerblich tatig

1.6 Geleistete Arbeitsstunden im Bauhauptgewerbe nach Wirtschaftszweigen, Bauarten und Beschäftigtengrößenklassen im Juni 2023 in Schleswig-Holstein

| Wirtschaftszweig Bauart | | In Betrieben mit ... tätigen Personen ¹ | | | |
|---|---|--|------------|--------------|--------------|
| | | 1 - 19 | 20 - 49 | 50 und mehr | insgesamt |
| | | 1 000 Stunden | | | |
| Bauhauptgewerbe insgesamt | | 1 825 | 987 | 1 034 | 3 847 |
| 41.2 | Bau von Gebäuden | 363 | 289 | 212 | 864 |
| 42.1 | Bau von Straßen und Bahnverkehrsstrecken | 93 | 70 | 315 | 478 |
| 42.11 | Bau von Straßen | 84 | 63 | 286 | 433 |
| 42.9 | Sonstiger Tiefbau | 112 | 67 | 66 | 245 |
| 43.9 | Sonstige spezialisierte Bautätigkeiten | 1 073 | 380 | 293 | 1 747 |
| 43.91 | Dachdeckerei und Zimmerei | 756 | 201 | 89 | 1 045 |
| 43.91.1 | Dachdeckerei und Bauspenglerei | 336 | 102 | 32 | 470 |
| 43.91.2 | Zimmerei und Ingenieurholzbau | 420 | 98 | 57 | 575 |
| 43.99 | Sonstige spezialisierte Bautätigkeiten a. n. g. | 317 | 180 | 205 | 701 |
| 43.99.9 | Baugewerbe, a. n. g. | 246 | 137 | 182 | 565 |
| Hochbau | | 1 490 | 683 | 368 | 2 541 |
| Tiefbau | | 336 | 304 | 666 | 1 306 |
| Wohnungsbau | | 1 250 | 498 | 214 | 1 963 |
| Gewerblicher- und -industrieller Bau ² | | 332 | 269 | 320 | 922 |
| Hochbau | | 201 | 137 | 114 | 451 |
| Tiefbau | | 131 | 133 | 206 | 471 |
| Öffentlicher und Verkehrsbau | | 243 | 219 | 500 | 962 |
| Hochbau | | 39 | 48 | 40 | 126 |
| Tiefbau | | 204 | 171 | 460 | 835 |
| davon | | | | | |
| Straßenbau | | 89 | 63 | 223 | 375 |
| Sonstiger Tiefbau ³ | | 116 | 108 | 237 | 461 |

¹ überwiegend bauhauptgewerblich tätig

² einschließlich landwirtschaftlicher Bau sowie Unternehmen der Bahn und Post

³ einschließlich spezialisierter Hoch- und Tiefbau

**1.7 Baugewerblicher Umsatz im Bauhauptgewerbe nach Wirtschaftszweigen, Bauarten
sowie Gesamtumsatz nach Beschäftigtengrößeklassen
im Juni 2023 in Schleswig-Holstein**

| Wirtschaftszweig Bauart Gesamtumsatz | In Betrieben mit ... tätigen Personen ¹ | | | |
|--|--|----------------|----------------|----------------|
| | 1 - 19 | 20 - 49 | 50 und mehr | insgesamt |
| | 1 000 Euro | | | |
| Baugewerblicher Umsatz im Bauhauptgewerbe insgesamt | 212 722 | 135 548 | 203 130 | 551 400 |
| 41.2 Bau von Gebäuden | 45 913 | 46 962 | 64 814 | 157 688 |
| 42.1 Bau von Straßen und Bahnverkehrsstrecken | 12 222 | 9 514 | 60 552 | 82 288 |
| 42.11 Bau von Straßen | 10 878 | 6 440 | 55 603 | 72 921 |
| 42.9 Sonstiger Tiefbau | 20 360 | 8 471 | 13 569 | 42 401 |
| 43.9 Sonstige spezialisierte Bautätigkeiten | 109 668 | 46 473 | 47 332 | 203 474 |
| 43.91 Dachdeckerei und Zimmerei | 74 705 | 23 019 | 17 275 | 115 000 |
| 43.91.1 Dachdeckerei und Bauspenglerei | 33 866 | 10 384 | 3 606 | 47 856 |
| 43.91.2 Zimmerei und Ingenieurholzbau | 40 839 | 12 636 | 13 669 | 67 144 |
| 43.99 Sonstige spezialisierte Bautätigkeiten a. n. g. | 34 962 | 23 454 | 30 057 | 88 474 |
| 43.99.9 Baugewerbe, a. n. g. | 26 992 | 19 550 | 27 949 | 74 491 |
| Hochbau | 162 030 | 91 130 | 91 464 | 344 624 |
| Tiefbau | 50 692 | 44 418 | 111 666 | 206 776 |
| Wohnungsbau | 133 903 | 66 515 | 59 179 | 259 596 |
| Gewerblicher- und -industrieller Bau ² | 45 917 | 39 504 | 56 954 | 142 375 |
| Hochbau | 23 279 | 18 714 | 23 301 | 65 294 |
| Tiefbau | 22 638 | 20 790 | 33 652 | 77 080 |
| Öffentlicher und Verkehrsbau | 32 902 | 29 529 | 86 998 | 149 429 |
| Hochbau | 4 848 | 5 902 | 8 984 | 19 733 |
| Tiefbau | 28 054 | 23 628 | 78 014 | 129 696 |
| davon | | | | |
| Straßenbau | 12 536 | 7 727 | 41 774 | 62 038 |
| Sonstiger Tiefbau ³ | 15 518 | 15 900 | 36 240 | 67 658 |
| Gesamtumsatz | 213 210 | 136 067 | 204 105 | 553 383 |

¹ überwiegend bauhauptgewerblich tätig

² einschließlich landwirtschaftlicher Bau sowie Unternehmen der Bahn und Post

³ einschließlich spezialisierter Hoch- und Tiefbau

1.8 Baugewerblicher Umsatz im Bauhauptgewerbe nach Wirtschaftszweigen sowie sonstiger Umsatz und Gesamtumsatz nach Beschäftigtengrößenklassen 2022 in Schleswig-Holstein

| Wirtschaftszweig sonstiger Umsatz Gesamtumsatz | In Betrieben mit ... tätigen Personen ¹ | | | |
|--|--|------------------|------------------|------------------|
| | 1 - 19 | 20 - 49 | 50 und mehr | insgesamt |
| | 1 000 Euro | | | |
| Baugewerblicher Umsatz im Bauhauptgewerbe insgesamt | 2 229 837 | 1 477 602 | 2 137 456 | 5 844 896 |
| 41.2 Bau von Gebäuden | 564 558 | 556 699 | 798 925 | 1 920 182 |
| 42.1 Bau von Straßen u. Bahnverkehrsstrecken | 102 370 | 92 898 | 521 607 | 716 875 |
| 42.11 Bau von Straßen | 88 412 | 76 410 | 468 283 | 633 105 |
| 42.9 Sonstiger Tiefbau | 178 847 | 109 072 | 135 256 | 423 174 |
| 43.9 Sonstige spezialisierte Bautätigkeiten | 1 139 544 | 451 288 | 513 973 | 2 104 805 |
| 43.91 Dachdeckerei und Zimmerei | 787 787 | 222 394 | 183 801 | 1 193 982 |
| 43.91.1 Dachdeckerei und Bauspenglerei | 330 131 | 107 449 | 40 098 | 477 679 |
| 43.91.2 Zimmerei und Ingenieurholzbau | 457 656 | 114 945 | 143 703 | 716 303 |
| 43.99 Sonstige spezialisierte Bautätigkeiten a. n. g. | 351 757 | 228 894 | 330 172 | 910 823 |
| 43.99.9 Baugewerbe, a. n. g. | 265 087 | 188 529 | 308 666 | 762 282 |
| Sonstiger Umsatz | 8 915 | 5 293 | 21 468 | 35 675 |
| Gesamtumsatz | 2 238 752 | 1 482 895 | 2 158 924 | 5 880 571 |

¹ überwiegend bauhauptgewerblich tätig

**1.9 Ergebnisse der Ergänzungserhebungen im Bauhauptgewerbe
in Schleswig-Holstein nach Kreisen 2023 (Vorjahr = 2022, Vorvorjahr = 2021)**

| Merkmal Einheit | KREISFREIE STADT | | | |
|--|------------------|----------------|----------------|----------------|
| | FLENSBURG | KIEL | LÜBECK | NEUMÜNSTER |
| Betriebe Ende Juni | | | | |
| mit ... tätigen Personen ¹ | | | | |
| 1 - 19 | 29 | 96 | 106 | 69 |
| 20 - 49 | 5 | 12 | 16 | 10 |
| 50 und mehr | 2 | 3 | 9 | 8 |
| Insgesamt | 36 | 111 | 131 | 87 |
| Veränderung gegenüber Vorjahr (Anzahl) | - | - 1 | - 6 | - 1 |
| Tätige Personen ¹ Ende Juni | | | | |
| in Betrieben mit ... tätigen Personen ¹ | | | | |
| 1 - 19 | 172 | 608 | 584 | 417 |
| 20 - 49 | . | 382 | 478 | 324 |
| 50 und mehr | . | 342 | 823 | 728 |
| Insgesamt | 448 | 1 332 | 1 885 | 1 469 |
| Veränderung gegenüber Vorjahr (%) | 1,4 | 3,1 | -1,4 | 3,2 |
| Geleistete Arbeitsstunden im Juni in 1 000 | 49 | 140 | 188 | 141 |
| Veränderung gegenüber Vorjahr (%) | 0,1 | 10,1 | -0,4 | 5,5 |
| Bruttoentgelte im Juni in 1 000 Euro | 1 423 | 4 574 | 6 295 | 4 850 |
| Baugewerblicher Umsatz im Vorjahr in 1 000 Euro | | | | |
| in Betrieben mit ... tätigen Personen ¹ | | | | |
| 1 - 19 | 21 750 | 64 443 | 62 206 | 51 744 |
| 20 - 49 | . | 62 055 | 79 641 | 37 172 |
| 50 und mehr | . | 60 931 | 164 791 | 99 052 |
| Insgesamt | 90 314 | 187 429 | 306 639 | 187 968 |
| Veränderung gegenüber Vorvorjahr (%) | 33,0 | 22,6 | 3,0 | 14,7 |
| Sonstiger Umsatz im Vorjahr in 1 000 Euro | 997 | 1 822 | 2 672 | 303 |
| Veränderung gegenüber Vorvorjahr (%) | 211,3 | 98,3 | 47,1 | 68,4 |
| Gesamtumsatz im Vorjahr in 1 000 Euro | 91 311 | 189 251 | 309 311 | 188 271 |
| Veränderung gegenüber Vorvorjahr (%) | 33,9 | 23,1 | 3,3 | 14,8 |

¹ überwiegend bauhauptgewerblich tätig

**1.9 Ergebnisse der Ergänzungserhebungen im Bauhauptgewerbe
in Schleswig-Holstein nach Kreisen 2023 (Vorjahr = 2022, Vorvorjahr = 2021)**

| Merkmal Einheit | Kreis | | | |
|--|----------------|------------------------|----------------|----------------|
| | Dithmarschen | Herzogtum Lauenburg | Nordfriesland | Ostholstein |
| Betriebe Ende Juni | | | | |
| mit ... tätigen Personen ¹ | | | | |
| 1 - 19 | 164 | 233 | 336 | 215 |
| 20 - 49 | 20 | 17 | 29 | 19 |
| 50 und mehr | 7 | 5 | 11 | 3 |
| Insgesamt | 191 | 255 | 376 | 237 |
| Veränderung gegenüber Vorjahr (Anzahl) | 1 | 2 | - 8 | - 20 |
| Tätige Personen ¹ Ende Juni | | | | |
| in Betrieben mit ... tätigen Personen ¹ | | | | |
| 1 - 19 | 1 009 | 1 287 | 1 859 | 1 098 |
| 20 - 49 | 604 | 467 | 824 | 524 |
| 50 und mehr | 581 | 300 | 776 | 327 |
| Insgesamt | 2 194 | 2 054 | 3 459 | 1 949 |
| Veränderung gegenüber Vorjahr (%) | -2,8 | 1,8 | -1,1 | -2,5 |
| Geleistete Arbeitsstunden im Juni in 1 000 | 251 | 233 | 418 | 222 |
| Veränderung gegenüber Vorjahr (%) | 1,7 | 5,0 | 1,8 | 4,9 |
| Bruttoentgelte im Juni in 1 000 Euro | 6 717 | 6 269 | 10 788 | 5 899 |
| Baugewerblicher Umsatz im Vorjahr in 1 000 Euro | | | | |
| in Betrieben mit ... tätigen Personen ¹ | | | | |
| 1 - 19 | 148 176 | 177 274 | 270 615 | 153 188 |
| 20 - 49 | 102 955 | 76 955 | 167 373 | 81 680 |
| 50 und mehr | 83 438 | 61 613 | 166 673 | 74 858 |
| Insgesamt | 334 569 | 315 841 | 604 662 | 309 725 |
| Veränderung gegenüber Vorvorjahr (%) | 13,3 | 8,2 | 11,6 | 10,0 |
| Sonstiger Umsatz im Vorjahr in 1 000 Euro | 1 978 | 895 | 3 277 | 4 881 |
| Veränderung gegenüber Vorvorjahr (%) | 24,4 | 16,4 | -7,5 | -58,6 |
| Gesamtumsatz im Vorjahr in 1 000 Euro | 336 547 | 316 737 | 607 939 | 314 606 |
| Veränderung gegenüber Vorvorjahr (%) | 13,3 | 8,2 | 11,5 | 7,2 |

¹ überwiegend bauhauptgewerblich tätig

**1.9 Ergebnisse der Ergänzungserhebungen im Bauhauptgewerbe
in Schleswig-Holstein nach Kreisen 2023 (Vorjahr = 2022, Vorvorjahr = 2021)**

| Merkmal Einheit | Kreis | | | |
|--|----------------|----------------|---------------------------|-------------------------|
| | Pinneberg | Plön | Rendsburg- Eckernförde | Schleswig- Flensburg |
| Betriebe Ende Juni | | | | |
| mit ... tätigen Personen ¹ | | | | |
| 1 - 19 | 296 | 170 | 295 | 325 |
| 20 - 49 | 21 | 10 | 32 | 35 |
| 50 und mehr | 6 | 4 | 17 | 12 |
| Insgesamt | 323 | 184 | 344 | 372 |
| Veränderung gegenüber Vorjahr (Anzahl) | - 16 | 4 | - 19 | - 17 |
| Tätige Personen ¹ Ende Juni | | | | |
| in Betrieben mit ... tätigen Personen ¹ | | | | |
| 1 - 19 | 1 393 | 948 | 1 797 | 1 705 |
| 20 - 49 | 639 | 304 | 917 | 1 022 |
| 50 und mehr | 564 | 344 | 1 769 | 1 202 |
| Insgesamt | 2 596 | 1 596 | 4 483 | 3 929 |
| Veränderung gegenüber Vorjahr (%) | -1,2 | -0,1 | 0,6 | -4,5 |
| Geleistete Arbeitsstunden im Juni in 1 000 | 284 | 173 | 526 | 434 |
| Veränderung gegenüber Vorjahr (%) | 1,3 | -0,6 | 3,8 | -8,0 |
| Bruttoentgelte im Juni in 1 000 Euro | 8 348 | 4 960 | 14 754 | 12 189 |
| Baugewerblicher Umsatz im Vorjahr in 1 000 Euro | | | | |
| in Betrieben mit ... tätigen Personen ¹ | | | | |
| 1 - 19 | 170 667 | 133 630 | 250 328 | 221 014 |
| 20 - 49 | 125 390 | 67 964 | 174 029 | 172 918 |
| 50 und mehr | 130 726 | 75 392 | 525 294 | 239 523 |
| Insgesamt | 426 783 | 276 986 | 949 651 | 633 456 |
| Veränderung gegenüber Vorvorjahr (%) | 15,3 | 18,0 | 28,1 | 8,7 |
| Sonstiger Umsatz im Vorjahr in 1 000 Euro | 4 724 | 948 | 2 048 | 6 005 |
| Veränderung gegenüber Vorvorjahr (%) | 106,8 | 16,0 | -13,8 | 34,0 |
| Gesamtumsatz im Vorjahr in 1 000 Euro | 431 507 | 277 934 | 951 699 | 639 461 |
| Veränderung gegenüber Vorvorjahr (%) | 15,9 | 18,0 | 28,0 | 8,9 |

¹ überwiegend bauhauptgewerblich tätig

**1.9 Ergebnisse der Ergänzungserhebungen im Bauhauptgewerbe
in Schleswig-Holstein nach Kreisen 2023 (Vorjahr = 2022, Vorvorjahr = 2021)**

| Merkmal Einheit | Kreis | | | |
|--|----------------|----------------|----------------|------------------|
| | Segeberg | Steinburg | Stormarn | Insgesamt |
| Betriebe Ende Juni | | | | |
| mit ... tätigen Personen ¹ | | | | |
| 1 - 19 | 319 | 145 | 230 | 3 028 |
| 20 - 49 | 22 | 17 | 23 | 288 |
| 50 und mehr | 8 | 3 | 6 | 104 |
| Insgesamt | 349 | 165 | 259 | 3 420 |
| Veränderung gegenüber Vorjahr (Anzahl) | - 18 | - 13 | - 2 | - 114 |
| Tätige Personen ¹ Ende Juni | | | | |
| in Betrieben mit ... tätigen Personen ¹ | | | | |
| 1 - 19 | 1 703 | 772 | 1 299 | 16 651 |
| 20 - 49 | 719 | 532 | 655 | 8 545 |
| 50 und mehr | 709 | 353 | 534 | 9 474 |
| Insgesamt | 3 131 | 1 657 | 2 488 | 34 670 |
| Veränderung gegenüber Vorjahr (%) | -4,2 | -2,4 | 2,5 | -1,0 |
| Geleistete Arbeitsstunden im Juni in 1 000 | 348 | 170 | 268 | 3 847 |
| Veränderung gegenüber Vorjahr (%) | -4,3 | -3,4 | 3,4 | 0,6 |
| Bruttoentgelte im Juni in 1 000 Euro | 10 206 | 5 296 | 7 693 | 110 261 |
| Baugewerblicher Umsatz im Vorjahr in 1 000 Euro | | | | |
| in Betrieben mit ... tätigen Personen ¹ | | | | |
| 1 - 19 | 234 172 | 106 563 | 164 068 | 2 229 837 |
| 20 - 49 | 107 523 | 76 915 | 108 135 | 1 477 602 |
| 50 und mehr | 177 746 | 129 681 | 116 071 | 2 137 456 |
| Insgesamt | 519 441 | 313 158 | 388 274 | 5 844 896 |
| Veränderung gegenüber Vorvorjahr (%) | 10,5 | 13,9 | -0,3 | 13,4 |
| Sonstiger Umsatz im Vorjahr in 1 000 Euro | 1 432 | 489 | 3 203 | 35 675 |
| Veränderung gegenüber Vorvorjahr (%) | -18,2 | 545,6 | 177,3 | 5,3 |
| Gesamtumsatz im Vorjahr in 1 000 Euro | 520 873 | 313 647 | 391 477 | 5 880 571 |
| Veränderung gegenüber Vorvorjahr (%) | 10,4 | 14,0 | 0,3 | 13,3 |

¹ überwiegend bauhauptgewerblich tätig

2.1 Ergebnisse der Zusatzerhebungen im Ausbaugewerbe in Schleswig-Holstein 2019-2023

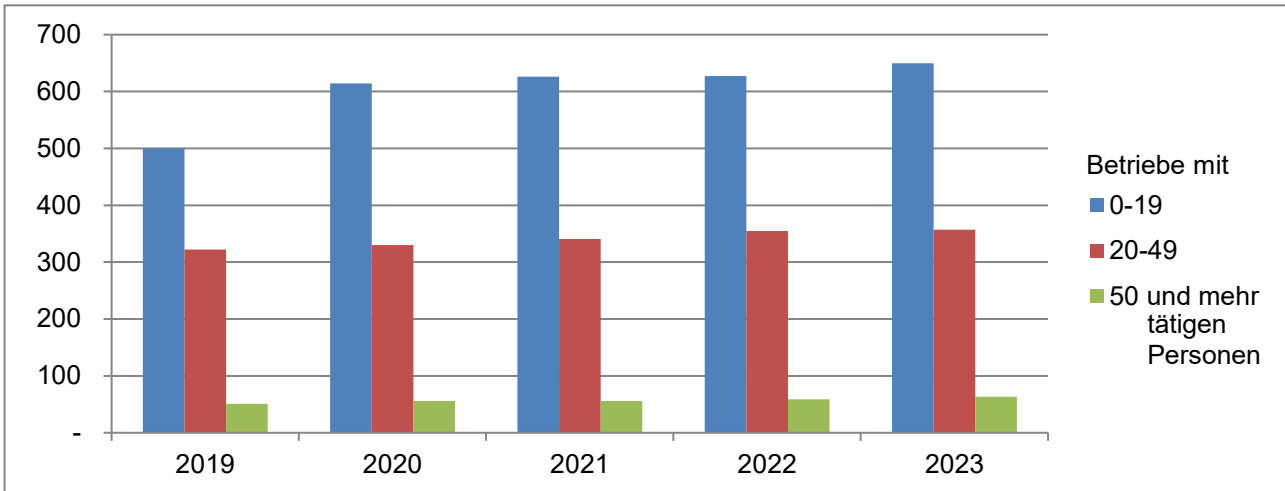
| Merkmal Einheit | 2019 | 2020 | 2021 | 2022 | 2023 |
|--|------------------|------------------|------------------|------------------|----------------|
| Betriebe¹ Ende Juni | | | | | |
| mit ... tätigen Personen ² | | | | | |
| 1 - 19 | 500 | 614 | 626 | 627 | 650 |
| 20 - 49 | 322 | 330 | 341 | 355 | 357 |
| 50 und mehr | 51 | 56 | 56 | 59 | 63 |
| Insgesamt | 873 | 1 000 | 1 023 | 1 041 | 1 070 |
| Veränderung gegenüber Vorjahr (Anzahl) | 42 | 127 | 23 | 18 | 29 |
| Tätige Personen² Ende Juni | | | | | |
| in Betrieben ¹ mit ... tätigen Personen ² | | | | | |
| 1 - 19 | 6 930 | 8 255 | 8 454 | 8 504 | 8 813 |
| 20 - 49 | 9 003 | 9 178 | 9 679 | 10 084 | 10 235 |
| 50 und mehr | 4 480 | 4 705 | 4 778 | 4 990 | 5 434 |
| Insgesamt | 20 413 | 22 138 | 22 911 | 23 578 | 24 482 |
| Veränderung gegenüber Vorjahr (%) | 5,0 | 8,5 | 3,5 | 2,9 | 3,8 |
| Geleistete Arbeitsstunden im Juni in 1 000 | 6 489 | 6 941 | 7 241 | 7 249 | 7 563 |
| Veränderung gegenüber Vorjahr (%) | 4,8 | 7,0 | 4,3 | 0,1 | 4,3 |
| Bruttoentgelte im Juni in 1 000 Euro | 157 469 | 170 700 | 184 162 | 197 588 | 216 129 |
| Ausbaugewerblicher Umsatz³ im Jahr in 1 000 Euro | | | | | |
| in Betrieben ¹ mit ... tätigen Personen ² | | | | | |
| 1 - 19 | 818 979 | 885 090 | 905 654 | 1 046 907 | ... |
| 20 - 49 | 1 012 806 | 1 152 771 | 1 210 147 | 1 408 696 | ... |
| 50 und mehr | 580 363 | 637 925 | 680 930 | 790 368 | ... |
| Insgesamt | 2 412 149 | 2 675 786 | 2 796 731 | 3 245 971 | ... |
| Veränderung gegenüber Vorjahr (%) | 10,9 | 10,9 | 4,5 | 16,1 | ... |
| Sonstiger Umsatz³ im Jahr in 1 000 Euro | 37 377 | 36 060 | 42 042 | 43 326 | ... |
| Veränderung gegenüber Vorjahr (%) | -7,5 | -3,5 | 16,6 | 3,1 | ... |
| Gesamtumsatz³ im Jahr in 1 000 Euro | 2 449 526 | 2 711 846 | 2 838 773 | 3 289 297 | ... |
| Veränderung gegenüber Vorjahr (%) | 10,6 | 10,7 | 4,7 | 15,9 | ... |

¹ Betriebe von Unternehmen mit 10 und mehr tätigen Personen

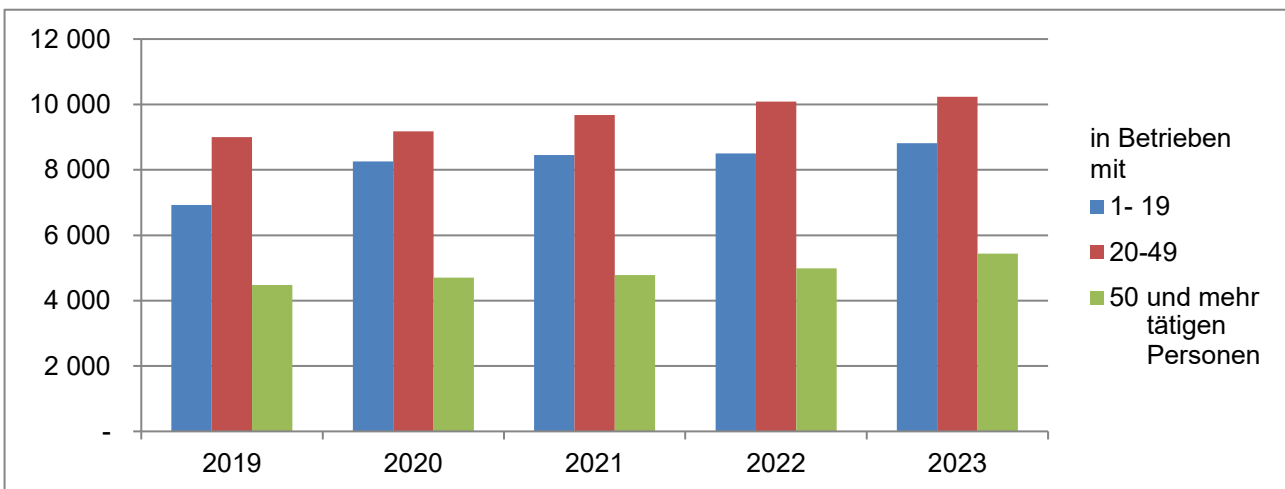
² überwiegend ausbaugewerblich tätig

³ erhoben im Folgejahr

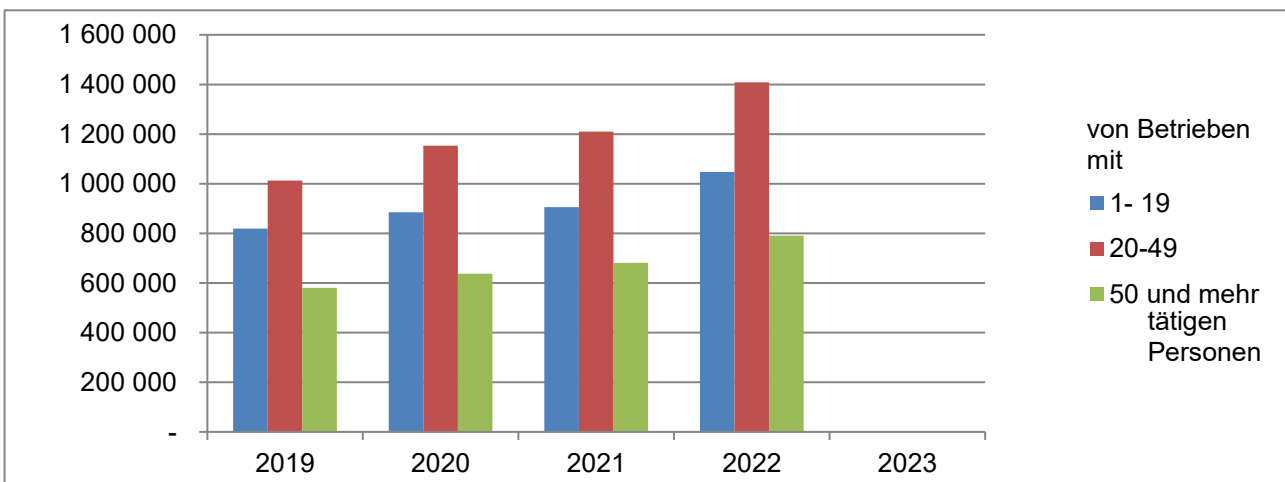
**Betriebe im Ausbaugewerbe nach Beschäftigtengrößenklassen
in Schleswig-Holstein 2019-2023**



**Tätige Personen im Ausbaugewerbe nach Beschäftigtengrößenklassen
in Schleswig-Holstein 2019-2023**



**Baugewerblicher Umsatz im Ausbaugewerbe nach Beschäftigtengrößenklassen
in Schleswig-Holstein 2019-2022**



2.2 Betriebe¹ und tätige Personen² Ende Juni 2023 sowie Umsatz 2022 im Ausbaugewerbe nach Wirtschaftszweigen in Schleswig-Holstein

| Wirtschaftszweig | Betriebe ¹ | Tätige Personen ² | | Gesamtumsatz | Davon | |
|---|-----------------------|------------------------------|--|------------------|------------------------|-------------------------------|
| | | insgesamt | darunter gewerblich tätige Personen ³ | | baugewerblicher Umsatz | sonstiger Umsatz ⁴ |
| | Ende Juni 2023 | | | 2022 | | |
| | Anzahl | | | 1 000 Euro | | |
| Ausbaugewerbe insgesamt | 1 070 | 24 482 | 18 576 | 3 289 297 | 3 245 971 | 43 326 |
| 43.2 Bauinstallation | 728 | 17 873 | 13 355 | 2 511 295 | 2 476 055 | 35 240 |
| 43.21 Elektroinstallation | 306 | 8 181 | 6 243 | 1 138 772 | 1 111 092 | 27 681 |
| 43.22 Gas-, Wasser-, Heizungs-, Lüftungs- und Klimaanlageinstallation | 375 | 8 608 | 6 334 | 1 193 341 | 1 186 538 | 6 803 |
| 43.29 Sonstige Bauinstallation | 47 | 1 084 | 778 | 179 181 | 178 424 | 757 |
| 43.3 Sonstiger Ausbau | 342 | 6 609 | 5 221 | 778 002 | 769 916 | 8 086 |
| 43.34 Malerei und Glaserei | 153 | 3 125 | 2 561 | 313 868 | 311 450 | 2 418 |

¹ Betriebe von Unternehmen mit 10 und mehr tätigen Personen

² überwiegend ausbaugewerblich tätig

³ Facharbeiter und Arbeiter, einschließlich Poliere und Meister sowie gewerblich Auszubildende

⁴ Umsatz aus sonstigen eigenen Erzeugnissen und Tätigkeiten sowie Umsatz aus Handelsware

**2.3 Geleistete Arbeitsstunden und Entgelte im Ausbaugewerbe nach Wirtschaftszweigen
im 2. Quartal 2023 in Schleswig-Holstein**

| Wirtschaftszweig | Geleistete Arbeitsstunden | Entgelte |
|--|------------------------------|----------------|
| | 1 000 | 1 000 Euro |
| | im 2. Quartal 2023 | |
| Ausbaugewerbe insgesamt | 7 563 | 216 129 |
| 43.2 Bauinstallation | 5 433 | 160 482 |
| 43.21 Elektroinstallation | 2 629 | 73 867 |
| 43.22 Gas-, Wasser-, Heizungs-, Lüftungs-, und Klimaanlageinstallation | 2 476 | 76 040 |
| 43.29 Sonstige Bauinstallation | 329 | 10 575 |
| 43.3 Sonstiger Ausbau | 2 130 | 55 647 |
| 43.34 Malerei und Glaserei | 1 024 | 26 301 |

2.4 Ergebnisse der Zusatzerhebung im Ausbaugewerbe in Schleswig-Holstein nach Kreisen 2023

| Merkmal Einheit | KREISFREIE STADT | | | |
|---|------------------|----------------|----------------|---------------|
| | FLENSBURG | KIEL | LÜBECK | NEUMÜNSTER |
| Betriebe ¹ Ende Juni | | | | |
| mit ... tätigen Personen ² | | | | |
| 10 - 19 | 9 | 59 | 49 | 17 |
| 20 - 49 | 7 | 27 | 28 | 14 |
| 50 und mehr | 3 | 6 | 5 | 2 |
| Insgesamt | 19 | 92 | 82 | 33 |
| Veränderung gegenüber Vorjahr (Anzahl) | 1 | - 2 | - 4 | 4 |
| Tätige Personen ² Ende Juni | | | | |
| in Betrieben ¹ mit ... tätigen Personen ² | | | | |
| 10 - 19 | 129 | 809 | 677 | . |
| 20 - 49 | 214 | 768 | 766 | 415 |
| 50 und mehr | 192 | 612 | 710 | . |
| Insgesamt | 535 | 2 189 | 2 153 | 775 |
| Veränderung gegenüber Vorjahr (%) | -0,2 | -2,4 | -1,1 | 10,6 |
| Geleistete Arbeitsstunden im Juni in 1 000 | 175 | 696 | 584 | 224 |
| Veränderung gegenüber Vorjahr (%) | 16,4 | -0,1 | -4,9 | 10,6 |
| Bruttoentgelte im Juni in 1 000 Euro | 4 620 | 20 960 | 19 339 | 6 347 |
| Ausbaugewerblicher Umsatz im Vorjahr in 1 000 Euro | | | | |
| in Betrieben ¹ mit ... tätigen Personen ² | | | | |
| 1 - 19 | 11 434 | 108 601 | 75 805 | . |
| 20 - 49 | 30 532 | 105 464 | 90 470 | 52 846 |
| 50 und mehr | 29 397 | 81 786 | 74 871 | . |
| Insgesamt | 71 363 | 295 850 | 241 146 | 94 804 |
| Veränderung gegenüber Vorvorjahr (%) | 11,7 | 11,7 | 10,0 | 35,9 |
| Sonstiger Umsatz im Vorjahr in 1 000 Euro | 256 | 583 | 3 915 | 328 |
| Veränderung gegenüber Vorvorjahr (%) | -57,7 | -42,4 | 92,8 | -18,7 |
| Gesamtumsatz im Vorjahr in 1 000 Euro | 71 619 | 296 433 | 245 062 | 95 132 |
| Veränderung gegenüber Vorvorjahr (%) | 11,09 | 11,51 | 10,79 | 35,64 |

¹ Betriebe von Unternehmen mit 10 und mehr tätigen Personen

² überwiegend ausbaugewerblich tätig

2.4 Ergebnisse der Zusatzerhebung im Ausbaugewerbe in Schleswig-Holstein nach Kreisen 2023

| Merkmal Einheit | Kreis | | | |
|---|----------------|------------------------|----------------|----------------|
| | Dithmarschen | Herzogtum Lauenburg | Nordfriesland | Ostholstein |
| Betriebe ¹ Ende Juni | | | | |
| mit ... tätigen Personen ² | | | | |
| 10 - 19 | 31 | 38 | 53 | 42 |
| 20 - 49 | 21 | 18 | 29 | 25 |
| 50 und mehr | 3 | 3 | 5 | 4 |
| Insgesamt | 55 | 59 | 87 | 71 |
| Veränderung gegenüber Vorjahr (Anzahl) | 2 | 4 | - 3 | 7 |
| Tätige Personen ² Ende Juni | | | | |
| in Betrieben ¹ mit ... tätigen Personen ² | | | | |
| 10 - 19 | 433 | 491 | 732 | 564 |
| 20 - 49 | 682 | 541 | 843 | 708 |
| 50 und mehr | 215 | 247 | 342 | 301 |
| Insgesamt | 1 330 | 1 279 | 1 917 | 1 573 |
| Veränderung gegenüber Vorjahr (%) | 5,1 | 6,9 | 4,4 | 4,8 |
| Geleistete Arbeitsstunden im Juni in 1 000 | 389 | 410 | 602 | 507 |
| Veränderung gegenüber Vorjahr (%) | 2,8 | 15,6 | -0,1 | 6,6 |
| Bruttoentgelte im Juni in 1 000 Euro | 11 192 | 11 004 | 15 289 | 13 210 |
| Ausbaugewerblicher Umsatz im Vorjahr in 1 000 Euro | | | | |
| in Betrieben ¹ mit ... tätigen Personen ² | | | | |
| 1 - 19 | 52 987 | 59 644 | 75 036 | 57 502 |
| 20 - 49 | 89 349 | 61 090 | 122 688 | 82 011 |
| 50 und mehr | 35 065 | 35 263 | 44 248 | 32 920 |
| Insgesamt | 177 401 | 155 996 | 241 971 | 172 432 |
| Veränderung gegenüber Vorvorjahr (%) | 5,7 | 7,6 | 17,4 | 12,4 |
| Sonstiger Umsatz im Vorjahr in 1 000 Euro | 176 | 2 464 | 6 444 | 2 982 |
| Veränderung gegenüber Vorvorjahr (%) | -64,4 | 29,6 | 80,3 | 31,5 |
| Gesamtumsatz im Vorjahr in 1 000 Euro | 177 577 | 158 460 | 248 415 | 175 414 |
| Veränderung gegenüber Vorvorjahr (%) | 5,5 | 7,9 | 18,5 | 12,7 |

¹ Betriebe von Unternehmen mit 10 und mehr tätigen Personen

² überwiegend ausbaugewerblich tätig

2.4 Ergebnisse der Zusatzerhebung im Ausbaugewerbe in Schleswig-Holstein nach Kreisen 2023

| Merkmal Einheit | Kreis | | | |
|---|----------------|----------------|---------------------------|-------------------------|
| | Pinneberg | Plön | Rendsburg- Eckernförde | Schleswig- Flensburg |
| Betriebe ¹ Ende Juni | | | | |
| mit ... tätigen Personen ² | | | | |
| 10 - 19 | 67 | 26 | 65 | 54 |
| 20 - 49 | 36 | 14 | 39 | 19 |
| 50 und mehr | 7 | 5 | 3 | 2 |
| Insgesamt | 110 | 45 | 107 | 75 |
| Veränderung gegenüber Vorjahr (Anzahl) | - 3 | 6 | 15 | 2 |
| Tätige Personen ² Ende Juni | | | | |
| in Betrieben ¹ mit ... tätigen Personen ² | | | | |
| 10 - 19 | 924 | 326 | 896 | · |
| 20 - 49 | 1 031 | 423 | 1 115 | 506 |
| 50 und mehr | 421 | 373 | 518 | · |
| Insgesamt | 2 376 | 1 122 | 2 529 | 1 341 |
| Veränderung gegenüber Vorjahr (%) | -1,8 | 13,2 | 13,8 | 3,0 |
| Geleistete Arbeitsstunden im Juni in 1 000 | 765 | 369 | 832 | 414 |
| Veränderung gegenüber Vorjahr (%) | -1,1 | 17,9 | 16,7 | 4,1 |
| Bruttoentgelte im Juni in 1 000 Euro | 22 388 | 10 598 | 22 937 | 10 302 |
| Ausbaugewerblicher Umsatz im Vorjahr in 1 000 Euro | | | | |
| in Betrieben ¹ mit ... tätigen Personen ² | | | | |
| 1 - 19 | 119 030 | 50 704 | 98 452 | · |
| 20 - 49 | 144 242 | 48 618 | 152 372 | 60 530 |
| 50 und mehr | 61 582 | 46 557 | 165 555 | · |
| Insgesamt | 324 854 | 145 880 | 416 379 | 160 668 |
| Veränderung gegenüber Vorvorjahr (%) | 11,4 | 30,5 | 24,5 | 10,7 |
| Sonstiger Umsatz im Vorjahr in 1 000 Euro | 5 657 | 2 017 | 4 693 | 5 289 |
| Veränderung gegenüber Vorvorjahr (%) | -0,3 | -10,6 | 24,2 | 6,6 |
| Gesamtumsatz im Vorjahr in 1 000 Euro | 330 511 | 147 897 | 421 072 | 165 958 |
| Veränderung gegenüber Vorvorjahr (%) | 11,2 | 29,6 | 24,5 | 10,5 |

¹ Betriebe von Unternehmen mit 10 und mehr tätigen Personen

² überwiegend ausbaugewerblich tätig

2.4 Ergebnisse der Zusatzerhebung im Ausbaugewerbe in Schleswig-Holstein nach Kreisen 2023

| Merkmal Einheit | Kreis | | | |
|---|----------------|----------------|----------------|------------------|
| | Segeberg | Steinburg | Stormarn | Insgesamt |
| Betriebe ¹ Ende Juni | | | | |
| mit ... tätigen Personen ² | | | | |
| 10 - 19 | 51 | 32 | 57 | 650 |
| 20 - 49 | 31 | 17 | 32 | 357 |
| 50 und mehr | 6 | 2 | 7 | 63 |
| Insgesamt | 88 | 51 | 96 | 1 070 |
| Veränderung gegenüber Vorjahr (Anzahl) | 2 | - | - 2 | 29 |
| Tätige Personen ² Ende Juni | | | | |
| in Betrieben ¹ mit ... tätigen Personen ² | | | | |
| 10 - 19 | 688 | . | 799 | 8 813 |
| 20 - 49 | 846 | 482 | 895 | 10 235 |
| 50 und mehr | 599 | . | 482 | 5 434 |
| Insgesamt | 2 133 | 1 054 | 2 176 | 24 482 |
| Veränderung gegenüber Vorjahr (%) | 9,3 | - | -0,2 | 3,8 |
| Geleistete Arbeitsstunden im Juni in 1 000 | 622 | 316 | 657 | 7 563 |
| Veränderung gegenüber Vorjahr (%) | 2,5 | -1,0 | 1,3 | 4,3 |
| Bruttoentgelte im Juni in 1 000 Euro | 17 705 | 8 386 | 21 853 | 216 129 |
| Ausbaugewerblicher Umsatz im Vorjahr in 1 000 Euro | | | | |
| in Betrieben ¹ mit ... tätigen Personen ² | | | | |
| 1 - 19 | 80 313 | . | 95 638 | 1 046 907 |
| 20 - 49 | 121 494 | 62 217 | 184 775 | 1 408 696 |
| 50 und mehr | 66 397 | . | 66 956 | 790 368 |
| Insgesamt | 268 204 | 131 652 | 347 369 | 3 245 971 |
| Veränderung gegenüber Vorvorjahr (%) | 13,7 | 9,5 | 29,8 | 16,1 |
| Sonstiger Umsatz im Vorjahr in 1 000 Euro | 5 445 | 274 | 2 804 | 43 326 |
| Veränderung gegenüber Vorvorjahr (%) | 51,7 | -8,9 | -69,5 | 3,1 |
| Gesamtumsatz im Vorjahr in 1 000 Euro | 273 649 | 131 926 | 350 172 | 3 289 297 |
| Veränderung gegenüber Vorvorjahr (%) | 14,3 | 9,5 | 26,5 | 15,9 |

¹ Betriebe von Unternehmen mit 10 und mehr tätigen Personen

² überwiegend ausbaugewerblich tätig