

Statistisches Amt
für Hamburg und Schleswig-Holstein



STATISTISCHE BERICHTE

Kennziffer: E II 1/E III 1 - m 6/24 HH

Das Baugewerbe in Hamburg Juni 2024

Herausgegeben am: 10. Oktober 2024

Impressum

Statistische Berichte

Herausgeber:

Statistisches Amt für Hamburg und Schleswig-Holstein

– Anstalt des öffentlichen Rechts –

Steckelhörn 12
20457 Hamburg

Auskunft zu dieser Veröffentlichung:

Verena Hein

Telefon: 0431 6895-9143

E-Mail: bau@statistik-nord.de

Auskunftsdienst:

E-Mail: info@statistik-nord.de

Auskünfte: 040 42831-1766

Internet: www.statistik-nord.de

© Statistisches Amt für Hamburg und Schleswig-Holstein, Hamburg 2024
Auszugsweise Vervielfältigung und Verbreitung mit Quellenangabe gestattet.

Sofern in den Produkten auf das Vorhandensein von Copyrightrechten Dritter hingewiesen wird, sind die in deren Produkten ausgewiesenen Copyrightbestimmungen zu wahren. Alle übrigen Rechte bleiben vorbehalten.

Zeichenerklärung:

0	weniger als die Hälfte von 1 in der letzten besetzten Stelle, jedoch mehr als nichts
–	nichts vorhanden (genau Null)
...	Angabe fällt später an
·	Zahlenwert unbekannt oder geheim zu halten
x	Tabellenfach gesperrt, weil Aussage nicht sinnvoll
p	vorläufiges Ergebnis
r	berichtigtes Ergebnis
s	geschätztes Ergebnis
a. n. g.	anderweitig nicht genannt
u. dgl.	und dergleichen
()	Zahlenwert mit eingeschränkter Aussagefähigkeit
/	Zahlenwert nicht sicher genug

Abweichungen in den Summen sind auf Runden der Zahlen zurückzuführen.

Hinweise	4
Tabellenteil	
1. Bauhauptgewerbe	5
1.1 Betriebe, Beschäftigung, Entgelte, Umsatz und Auftragseingang im Bauhauptgewerbe in Hamburg 2020 bis 2024	5
1.2 Betriebe, Beschäftigung, Entgelte, Umsatz und Auftragseingang im Bauhauptgewerbe in Hamburg im Juni 2024 nach Wirtschaftszweigen	6
1.3 Betriebe, Beschäftigung, Umsatz und Auftragseingang im Bauhauptgewerbe in Hamburg im Juni 2024 nach Bauarten und Auftraggebern	7
1.4 Auftragsbestand im Bauhauptgewerbe in Hamburg vom 1. Quartal 2022 bis 2. Quartal 2024 nach Bauarten und Auftraggebern	8
1.5 Messzahlen und Veränderungsdaten für Beschäftigte und Umsatz im Bauhauptgewerbe in Hamburg 2022 bis 2024	9
2. Ausbaugewerbe	10
2.1 Betriebe, Beschäftigung, Entgelte und Umsatz im Ausbaugewerbe in Hamburg 2020 bis 2024	10
2.2 Betriebe, Beschäftigung, Entgelte und Umsatz im Ausbaugewerbe in Hamburg im 2. Quartal 2024 nach Wirtschaftszweigen	11
2.3 Messzahlen und Veränderungsdaten für Beschäftigte und Umsatz im Ausbaugewerbe in Hamburg 2021 bis 2. Quartal 2024	12
Grafiken	
1. Baugewerblicher Umsatz und Auftragseingänge im Bauhauptgewerbe in Hamburg 2022 bis 2024	6
2. Veränderungsrate der Messzahlen für Beschäftigte und Umsatz gegenüber dem Vorjahreswert im Bauhauptgewerbe in Hamburg 2021 bis 2024	8
3. Ausbaugewerblicher Umsatz im Ausbaugewerbe in Hamburg 2020 bis 2024	10
4. Veränderungsrate der Messzahlen für Beschäftigte und Umsatz gegenüber dem Vorjahreswert im Ausbaugewerbe in Hamburg 2021 bis 2024	12

Hinweise

Rechtsgrundlagen: Gesetz über die Statistik im Produzierenden Gewerbe (ProdGewStatG) in der Fassung der Bekanntmachung vom 21. März 2002 (BGBl. I S. 1181) zuletzt geändert durch Artikel 7 des Gesetzes vom 22. Februar 2021 (BGBl. I S.266), in Verbindung mit dem Bundesstatistikgesetz (BStatG) in der Fassung der Bekanntmachung vom 20. Oktober 2016 (BGBl. I S. 2394), zuletzt geändert durch Artikel 14 des Gesetzes vom 08.05.2024 (BGBl. I Nr. 152).

Erhebungsbereich: Die Abgrenzung und Gliederung des Baugewerbes erfolgt aktuell nach der Klassifikation der Wirtschaftszweige, Ausgabe 2008 (WZ2008). Die Erhebungen werden getrennt durchgeführt für Rechtliche Einheiten in den Bereichen "Vorbereitende Baustellenarbeiten, Hoch- und Tiefbau" (Bauhauptgewerbe) sowie für Rechtliche Einheiten in den Bereichen "Bauinstallation und sonstiges Ausbaugewerbe" (Ausbaugewerbe).

Erhebungseinheit: Zum Monatsbericht im Bauhauptgewerbe melden alle Betriebe des Bauhauptgewerbes von Rechtlichen Einheiten mit 20 und mehr tätigen Personen (ggf. inklusive ihrer Anteile an Arbeitsgemeinschaften), soweit sich ihre Tätigkeit auf inländische Baustellen bezieht. Die vierteljährliche Erhebung im Ausbaugewerbe erfasst alle Betriebe des Ausbaugewerbes von Rechtlichen Einheiten mit ebenfalls 20 und mehr Personen (von Berichtsjahr 2018 bis einschließlich 2020 mit 23 und mehr) und mehr tätigen Personen. Aufgrund der Absenkung der Berichtskreisuntergrenze sind die Ergebnisse ab 2021 nur eingeschränkt mit den Vorjahreswerten vergleichbar. Maßgebend dafür ist jeweils die Beschäftigtenzahl Ende Juni des vorausgegangenen Berichtsjahres. Erfasst und nachgewiesen werden örtliche Einheiten (in der Regel nicht Baustellen) mit wirtschaftlichem Schwerpunkt im Baugewerbe.

Ergänzende Ergebnisse aus dem Mixmodell: Das Baugewerbe ist geprägt durch eine Vielzahl von kleinen Betrieben, die in der Summe eine wichtige Rolle für die Darstellung der konjunkturellen Entwicklung spielen. Deshalb werden die Daten der Monatserhebung im Bauhauptgewerbe sowie der Vierteljahreserhebung im Ausbaugewerbe, die lediglich Betriebe von Rechtlichen Einheiten mit 20 und mehr tätigen Personen erfassen, zusätzlich auch um Verwaltungsdaten für die Betriebe von Rechtlichen Einheiten mit weniger als 20 tätigen Personen ergänzt. Die Verwaltungsdaten umfassen Umsatzdaten der Finanzverwaltung und Beschäftigtendaten der Bundesagentur für Arbeit. Das Ergebnis für dieses so genannte Mixmodell entspricht praktisch einer Totalzählung. Das Mixmodell zielt darauf ab, die Darstellung der konjunkturellen Entwicklung im Bauhaupt- und im Ausbaugewerbe zu vervollständigen und damit die Aussagefähigkeit, der Ergebnisse aus den Primärerhebungen zu verbessern. Aufgrund methodischer Besonderheiten ist mit dem Mixmodell nur die Darstellung von Messziffern und Veränderungsraten, nicht jedoch von absoluten Größen möglich.

Tätige Personen: Tätige Inhaber/-innen und tätige Mitinhaber/-innen, unbezahlt mithelfende Familienangehörige und alle in einem arbeitsrechtlichen Verhältnis zur Rechtlichen Einheit stehende Personen. Nachgewiesen wird der Stand am Monats- bzw. Quartalsende, bei größeren Zeiträumen der jeweilige Durchschnitt für die betreffenden Monate bzw. Quartale.

Entgelte: Summe der lohnsteuerpflichtigen Bruttobezüge (Bar- und Sachbezüge) ohne Arbeitgeberanteile zur Kranken-, Pflege-, Renten- und Arbeitslosenversicherung, ohne Beiträge zu den Sozialkassen des Baugewerbes, ohne Winterbau-Umlage und ohne Aufwendungen für die betriebliche Alters-, Invaliditäts- und Hinterbliebenenversorgung sowie ohne gezahltes Vorruhestandsgeld.

Geleistete Arbeitsstunden: Alle auf Baustellen, Bauhöfen und in Werkstätten im Bundesgebiet tatsächlich geleisteten Arbeitsstunden, gleichgültig ob sie von Lohn- oder Gehaltsempfängern oder von Auszubildenden erbracht wurden. Nicht einbezogen sind die für Büro­tätigkeit geleisteten Arbeitsstunden.

Umsatz (ohne Umsatzsteuer): Die dem Finanzamt für die Umsatzsteuer zu meldenden steuerbaren (steuerpflichtigen und steuerfreien) Beträge für die im Bundesgebiet getätigten Leistungen, einschließlich Umsatz aus Nachunternehmertätigkeit und der Vergabe von Teilleistungen an Nachunternehmer. Hierzu zählen auch Anzahlungen für Teilleistungen oder Vorauszahlungen vor Ausführung der entsprechenden Lieferungen oder Leistungen, die gem. § 13 UStG zu versteuern sind. Neben dem baugewerblichen Umsatz enthält der Gesamtumsatz sonstige Umsätze (vorwiegend aus Handelsware, aus sonstigen eigenen Erzeugnissen (Baustoffen, Betonwaren u. Ä.), Umsätze aus Lohnarbeiten für Dritte, Dienstleistungen, Vermietung und Verpachtung).

Auftragseingang: Als Auftragseingang gilt die Summe aller im Berichtszeitraum eingegangenen und vom Betrieb fest akzeptierten Bauaufträge im Inland (ohne Umsatzsteuer). Anzugeben sind nur Auftragseingänge, die vom Betrieb selbst ausgeführt werden ohne die an Nachunternehmer zu vergebenden Teile von Bauaufträgen.

Auftragsbestand: Zum Auftragsbestand rechnet der Wert (ohne Umsatzsteuer) aller fest angenommenen, aber noch nicht ausgeführten Bauaufträge bzw. Auftragsteile im Inland am Ende des Berichtsvierteljahres, ohne an Nachunternehmer vergebene Aufträge. Bei der Ermittlung des Auftragsbestandes ist vom Wert bereits im Bau befindlicher Projekte der Teil abzusetzen, der produktionstechnisch schon fertiggestellt ist.

Wirtschaftsbau: Unter Wirtschaftsbau werden Hoch- und Tiefbaumaßnahmen im Nichtwohnungsbau, die nicht der öffentlichen Hand zuzurechnen sind, zusammengefasst (frühere Bezeichnung: Gewerblicher und industrieller Bau).

1.1 Betriebe, Beschäftigung, Entgelte, Umsatz und Auftragseingang im Bauhauptgewerbe¹ in Hamburg 2020 bis 2024

(Betriebe von Rechtlichen Einheiten mit 20 und mehr tätigen Personen)

Jahr ---- Monat	Betriebe ²	Tätige Personen im Bauhaupt- gewerbe ²	Geleistete Arbeits- stunden	Entgelte	Bau- gewerbl. Umsatz ³	Auftrags- eingang ³
	Anzahl		1 000 Std	1 000 Euro		
2020	144	7 970	8 746	380 126	2 032 538	2 498 344
2021	123	7 475	8 254	378 973	2 245 824	1 720 014
2022	130	7 828	8 601	426 934	2 573 564	2 472 347
2023	136	8 282	8 647	456 871	2 767 458	2 422 396
2022	Januar	132	7 870	649	30 879	142 352
	Februar	132	7 871	661	31 015	117 194
	März	132	7 881	787	32 602	264 509
	April	132	7 928	706	36 706	160 147
	Mai	132	7 914	766	38 057	295 998
	Juni	131	7 851	753	35 901	265 814
	Juli	131	7 801	709	36 889	171 530
	August	129	7 748	756	34 940	187 810
	September	128	7 780	754	36 265	190 941
	Oktober	128	7 773	712	34 342	246 250
	November	127	7 790	797	45 841	153 784
	Dezember	127	7 733	550	33 497	276 019
2023	Januar	139	8 387	670	33 482	184 069
	Februar	138	8 324	713	34 171	72 330
	März	137	8 291	737	34 610	259 741
	April	136	8 398	692	38 818	141 464
	Mai	136	8 455	745	42 305	243 070
	Juni	136	8 414	799	38 836	125 883
	Juli	135	8 322	745	40 237	406 932
	August	135	8 341	778	36 812	330 128
	September	134	8 173	744	35 935	161 760
	Oktober	134	8 142	695	36 705	161 029
	November	134	8 087	794	49 908	139 832
	Dezember	134	8 054	536	35 052	196 157
2024	Januar	131	8 068	593	33 711	99 927
	Februar	131	8 074	692	34 676	132 138
	März	131	8 055	699	35 992	205 778
	April	131	8 073	765	41 659	141 013
	Mai	130	8 037	689	41 789	307 958
	Juni	130	8 019	730	38 970	223 588

¹ Vorbereitende Baustellenarbeiten, Hoch- und Tiefbau

² Jahreswerte = Monatsdurchschnitt

³ ohne Umsatzsteuer

1.2 Betriebe, Beschäftigung, Entgelte, Umsatz und Auftragseingang im Bauhauptgewerbe¹ in Hamburg im Juni 2024 nach Wirtschaftszweigen

(Betriebe von Rechtlichen Einheiten mit 20 und mehr tätigen Personen)

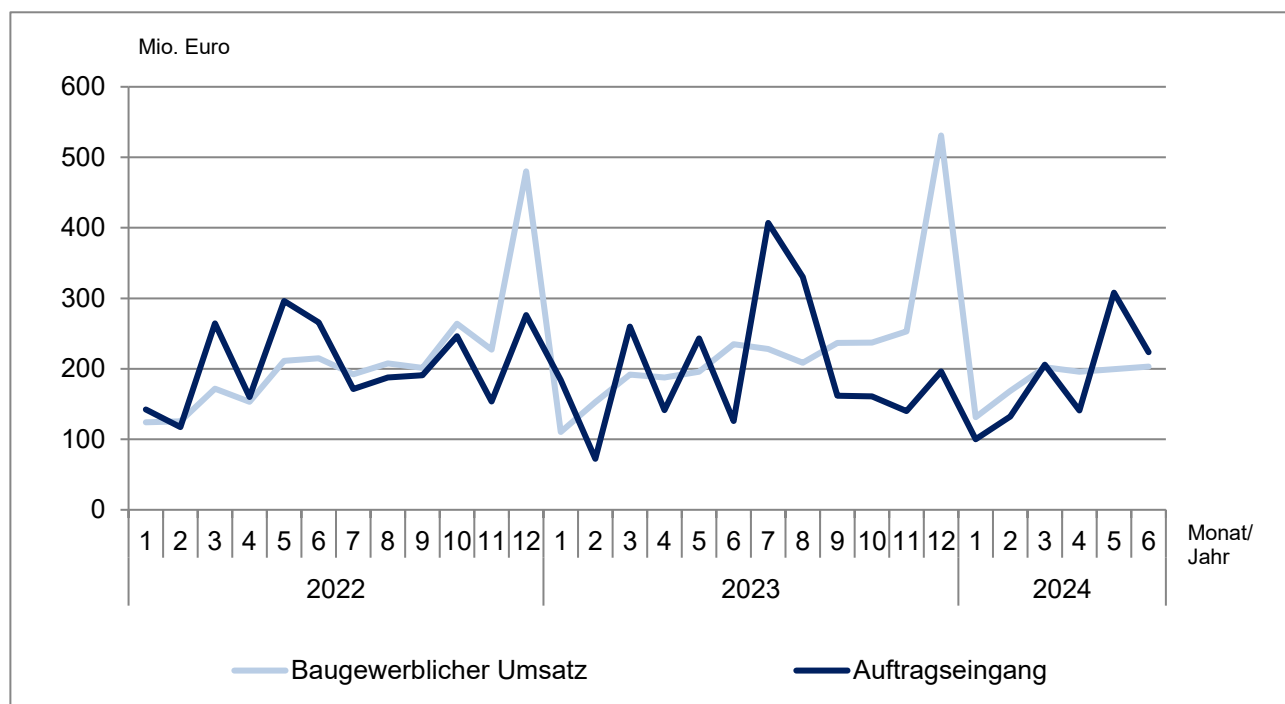
WZ-Nr.	Wirtschaftszweig	Betriebe	Tätige Personen im Bauhauptgewerbe	Geleistete Arbeitsstunden	Entgelte	Baugewerbl. Umsatz ²	Auftragseingang ²
		Anzahl		1 000 Std		1 000 Euro	
41.2	Bau von Gebäuden	41	3 551	258	18 783	88 122	73 213
42.1	Bau von Straßen und Bahnverkehrsstrecken	22	1 553	165	7 770	41 106	102 187
42.11	Bau von Straßen	19	1 221	119	6 037	30 888	100 280
43.9	Sonstige spezialisierte Bautätigkeiten	45	1 745	187	7 224	32 333	30 569
43.91	Dachdeckerei und Zimmerei	10	284	26	1 136	7 126	4 646
43.99	Sonstige spezialisierte Bautätigkeiten a. n. g.	35	1 461	161	6 088	25 207	25 923
Vorbereitende Baustellenarbeiten, Hoch- und Tiefbau zusammen		130	8 019	730	38 970	203 281	223 588

¹ Vorbereitende Baustellenarbeiten, Hoch- und Tiefbau

² ohne Umsatzsteuer

Baugewerblicher Umsatz und Auftragseingang im Bauhauptgewerbe in Hamburg 2022 bis 2024

(Betriebe von Rechtlichen Einheiten mit 20 und mehr tätigen Personen)



**1.3 Betriebe, Beschäftigung, Umsatz und Auftragseingang im Bauhauptgewerbe¹
in Hamburg im Juni 2024 nach Bauarten und Auftraggebern**
(Betriebe von Rechtlichen Einheiten mit 20 und mehr tätigen Personen)

Merkmal	Juni 2024	zum Vergleich				Januar - Juni ²		
		Juni 2023	Mai 2024	Veränderung zum ... in %		2024	2023	Veränderung in %
				Juni 2023	Mai 2024			
Betriebe	130	136	130	- 4,4	-	131	137	- 4,6
Tätige Personen im Bauhauptgewerbe	8 019	8 414	8 037	- 4,7	- 0,2	8 054	8 378	- 3,9
Entgelte (1 000 Euro)	38 970	38 836	41 789	0,3	- 6,7	226 798	222 222	2,1
Geleistete Arbeitsstunden (1 000 Std)	730	799	689	- 8,6	6,1	4 167	4 356	- 4,3
Hochbau insgesamt	428	468	412	- 8,5	3,9	2 508	2 607	- 3,8
Tiefbau insgesamt	302	331	276	- 8,8	9,3	1 659	1 748	- 5,1
Wohnungsbau	179	178	171	0,5	4,5	981	1 009	- 2,8
Wirtschaftsbau	296	338	285	- 12,4	3,9	1 801	1 905	- 5,4
Hochbau	221	253	215	- 12,7	2,6	1 353	1 425	- 5,0
Tiefbau	76	86	70	- 11,5	7,8	448	480	- 6,7
öffentlicher und Straßenbau	255	283	232	- 9,7	9,9	1 385	1 442	- 4,0
Hochbau	29	38	27	- 22,3	10,2	173	173	- 0,1
Straßenbau	109	138	100	- 20,7	9,7	584	691	- 15,5
sonstiger Tiefbau	117	108	106	8,7	9,9	627	577	8,7
Baugewerblicher Umsatz³ (1 000 Euro)	203 281	234 759	199 312	- 13,4	2,0	1 100 479	1 073 240	2,5
Hochbau insgesamt	119 104	142 855	115 575	- 16,6	3,1	668 807	689 608	- 3,0
Tiefbau insgesamt	84 177	91 904	83 737	- 8,4	0,5	431 673	383 632	12,5
Wohnungsbau	48 001	50 394	49 869	- 4,7	- 3,7	259 029	248 674	4,2
Wirtschaftsbau	74 180	107 134	75 297	- 30,8	- 1,5	443 352	501 434	- 11,6
Hochbau	57 010	82 429	55 926	- 30,8	1,9	346 566	394 704	- 12,2
Tiefbau	17 170	24 704	19 371	- 30,5	- 11,4	96 785	106 730	- 9,3
öffentlicher und Straßenbau	81 100	77 231	74 146	5,0	9,4	398 099	323 132	23,2
Hochbau	14 094	10 031	9 780	40,5	44,1	63 211	46 230	36,7
Straßenbau	30 450	34 111	25 810	- 10,7	18,0	138 933	143 932	- 3,5
sonstiger Tiefbau	36 557	33 089	38 556	10,5	- 5,2	195 954	132 970	47,4
Auftragseingang³ (1 000 Euro)	223 588	125 883	307 958	77,6	- 27,4	1 110 403	1 026 557	8,2
Hochbau insgesamt	68 088	68 337	192 346	- 0,4	- 64,6	624 705	661 156	- 5,5
Tiefbau insgesamt	155 500	57 546	115 613	170,2	34,5	485 697	365 401	32,9
Wohnungsbau	16 728	17 791	39 274	- 6,0	- 57,4	227 444	234 255	- 2,9
Wirtschaftsbau	160 664	64 816	151 424	147,9	6,1	522 377	474 028	10,2
Hochbau	48 382	44 821	120 028	7,9	- 59,7	329 310	395 454	- 16,7
Tiefbau	112 282	19 995	31 396	461,6	257,6	193 068	78 575	145,7
öffentlicher und Straßenbau	46 196	43 276	117 261	6,7	- 60,6	360 582	318 274	13,3
Hochbau	2 978	5 725	33 044	- 48,0	- 91,0	67 952	31 448	116,1
Straßenbau	28 593	12 248	59 316	133,5	- 51,8	169 845	144 958	17,2
sonstiger Tiefbau	14 625	25 303	24 901	- 42,2	- 41,3	122 784	141 869	- 13,5

¹ Vorbereitende Baustellenarbeiten, Hoch- und Tiefbau

² bei Betrieben und tät. Personen = Durchschnitt der Monate

³ ohne Umsatzsteuer

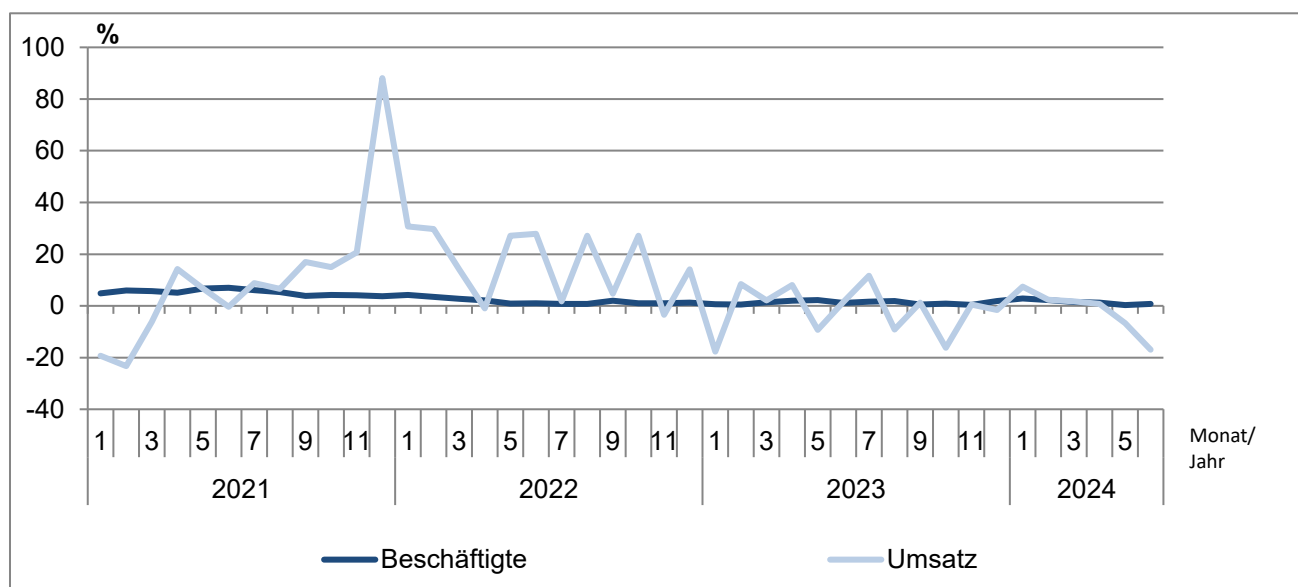
**1.4 Auftragsbestand im Bauhauptgewerbe¹ in Hamburg
vom 1. Quartal 2022 bis 2. Quartal 2024 nach Bauarten und Auftraggebern**
(Betriebe von Rechtlichen Einheiten mit 20 und mehr tätigen Personen)

Jahr ---- Stichtag	Vorbereitende Baustellenarbeiten, Hoch- und Tiefbau zusammen	Wohnungs- bau	Wirtschaftsbau			Öffentlicher und Verkehrsbau			
			Zusammen	Hochbau	Tiefbau	Zusammen	Hochbau	Straßenbau	sonstiger Tiefbau
1 000 Euro ²									
2022 31. März	2 563 973	566 445	1 081 664	845 465	236 199	915 864	66 855	512 137	336 872
30. Juni	2 689 868	652 507	1 133 720	888 797	244 924	903 642	65 861	495 821	341 960
30. September	2 604 520	586 968	1 096 968	867 376	229 592	920 584	59 914	486 221	374 450
31. Dezember	2 863 452	563 811	1 131 700	895 002	236 698	1 167 941	65 938	453 064	648 939
2023 31. März	3 004 386	521 481	1 270 564	1 033 608	236 956	1 212 341	110 470	450 992	650 879
30. Juni	3 009 188	581 369	1 140 586	912 297	228 289	1 287 233	104 119	464 948	718 167
30. September	3 147 702	500 852	1 208 436	904 085	304 352	1 438 413	135 651	458 672	844 091
31. Dezember	2 992 485	493 505	1 146 269	853 820	292 449	1 352 712	152 450	409 015	791 247
2024 31. März	2 941 314	535 644	1 077 594	793 786	283 808	1 328 076	125 933	415 358	786 786
30. Juni	3 126 550	540 686	1 207 705	860 514	347 192	1 378 158	160 446	442 130	775 582
Veränderung gegenüber Vorjahresstichtag in %									
2024 31. März	- 2,1	2,7	- 15,2	- 23,2	19,8	9,5	14,0	- 7,9	20,9
30. Juni	3,9	- 7,0	5,9	- 5,7	52,1	7,1	54,1	- 4,9	8,0

¹ Vorbereitende Baustellenarbeiten, Hoch- und Tiefbau

² ohne Umsatzsteuer

**Veränderungsrate der Messzahlen für Beschäftigte und Umsatz gegenüber dem Vorjahreswert
im Bauhauptgewerbe in Hamburg 2021 - 2024**
(alle Betriebe - Ergebnisse Mixmodell)



1.5 Messzahlen und Veränderungsraten für Beschäftigte und Umsatz im Bauhauptgewerbe¹ in Hamburg 2022 bis 2024

(Ergebnisse für alle Betriebe aus dem Mixmodell mit Verwaltungsdatenauswertung)

Jahr ----- Monat	Beschäftigte			Umsatz			
	Messzahl ²	Veränderung zum		Messzahl ²	Veränderung zum		
		Vormonat	Vorjahr		Vormonat	Vorjahr	
		%	%		%	%	
2022	Januar	100,2	0,4	4,2	70,6	- 65,6	30,7
	Februar	100,6	0,4	3,5	72,9	3,3	29,7
	März	100,6	-	2,7	95,4	30,9	14,1
	April	101,2	0,6	2,1	87,0	- 8,8	- 1,0
	Mai	101,9	0,7	0,9	112,1	28,8	27,1
	Juni	102,5	0,6	1,0	116,3	3,7	27,9
	Juli	101,8	- 0,7	0,8	103,5	- 11,0	1,8
	August	101,9	0,1	0,7	112,6	8,8	27,1
	September	103,2	1,3	2,0	112,7	0,1	4,7
	Oktober	102,8	- 0,4	1,0	137,0	21,5	27,1
	November	102,9	0,1	1,0	123,9	- 9,6	- 3,5
	Dezember	101,0	- 1,9	1,2	234,0	88,9	14,1
2023	Januar	100,8	- 0,2	0,6	58,1	- 75,2	- 17,7
	Februar	101,1	0,3	0,5	79,0	36,0	8,4
	März	102,0	0,9	1,4	97,4	23,3	2,1
	April	103,2	1,2	2,0	94,0	- 3,5	8,0
	Mai	104,2	0,9	2,3	101,7	8,2	- 9,3
	Juni	103,6	- 0,6	1,1	118,0	16,0	1,5
	Juli	103,4	- 0,2	1,6	115,5	- 2,1	11,6
	August	103,8	0,3	1,9	102,4	- 11,4	- 9,1
	September	103,7	- 0,1	0,5	114,0	11,3	1,2
	Oktober	103,7	-	0,9	114,8	0,7	- 16,2
	November	103,3	- 0,4	0,4	124,5	8,4	0,5
	Dezember	102,9	- 0,4	1,9	230,2	84,9	- 1,6
2024	Januar	103,7	0,7	2,9	62,4	- 72,9	7,4
	Februar	103,3 p	- 0,4 p	2,2 p	80,9 p	29,7 p	2,4 p
	März	103,5 p	0,2 p	1,5 p	99,1 p	22,5 p	1,7 p
	April	104,4 p	0,9 p	1,2 p	94,7 p	- 4,4 p	0,7 p
	Mai	104,5 p	0,1 p	0,3 p	94,9 p	0,2 p	- 6,7 p
	Juni	104,3 p	- 0,2 p	0,7 p	97,9 p	3,1 p	- 17,0 p

¹ Vorbereitende Baustellenarbeiten, Hoch- und Tiefbau

² Basis 2021=100

2.1 Betriebe, Beschäftigung, Entgelte und Umsatz im Ausbaugewerbe¹ in Hamburg 2020 bis 2024

(Betriebe von Rechtlichen Einheiten mit 20^a und mehr tätigen Personen)

Jahr ---- Quartal	Betriebe ²	Tätige Personen im Ausbaugewerbe ²	Geleistete Arbeits- stunden	Entgelte	Ausbaugewerbl. Umsatz ³
	Anzahl		1 000 Std	1 000 Euro	
2020	218	10 682	12 356	455 782	1 820 504
2021	231	11 373	13 276	501 721	1 826 655
2022	258	11 626	14 276	522 209	1 919 724
2023	254	11 797	14 046	557 438	2 154 223
2022					
1. Quartal	259	11 507	3 514	122 301	396 959
2. Quartal	258	11 651	3 559	136 337	433 421
3. Quartal	257	11 688	3 650	127 863	476 099
4. Quartal	256	11 657	3 553	135 707	613 245
2023					
1. Quartal	256	11 697	3 588	130 952	431 755
2. Quartal	254	11 697	3 463	143 338	497 031
3. Quartal	253	11 932	3 533	138 277	547 818
4. Quartal	252	11 862	3 462	144 871	677 619
2024					
1. Quartal	256	11 913	3 562	137 837	445 921
2. Quartal	254	11 728	3 466	143 869	541 084

^a von 2018 bis 2020 Betriebe von Unternehmen mit 23 und mehr tätigen Personen

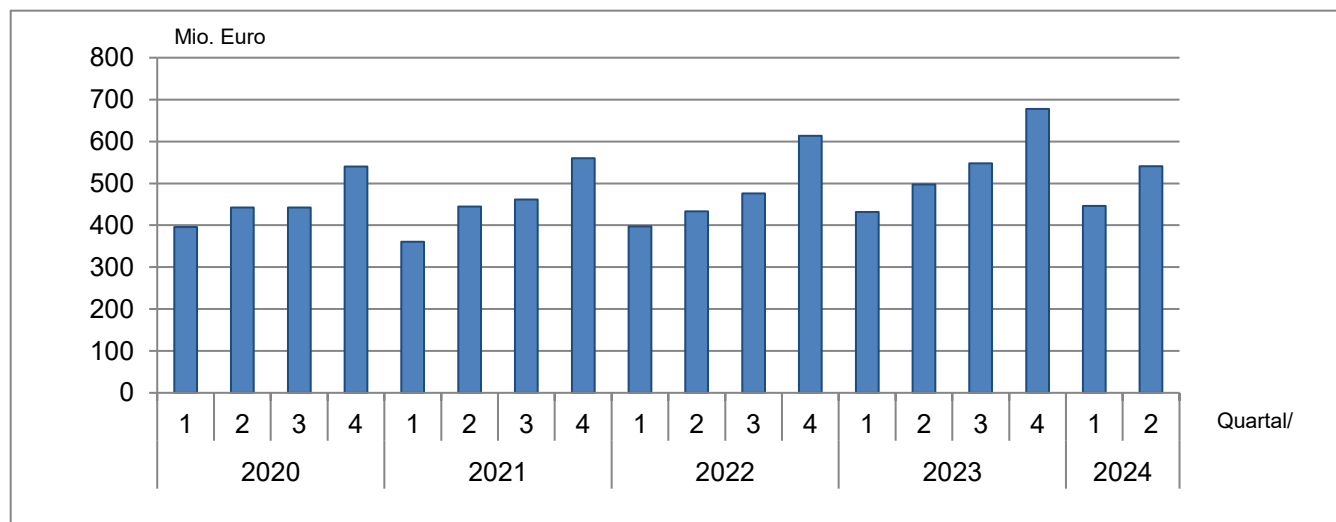
¹ Bauinstallation und sonstiges Ausbaugewerbe

² Jahreswerte = Quartalsdurchschnitt; Quartalswerte = am Ende des Quartals

³ ohne Umsatzsteuer

Ausbaugewerblicher Umsatz im Ausbaugewerbe in Hamburg 2020 bis 2024

(Betriebe von Rechtlichen Einheiten mit 20^a und mehr tätigen Personen)



^a von 2018 bis 2020 Betriebe von Unternehmen mit 23 und mehr tätigen Personen

**2.2 Betriebe, Beschäftigung, Entgelte und Umsatz im Ausbaugewerbe¹
in Hamburg im 2. Quartal 2024 nach Wirtschaftszweigen**
(Betriebe von Rechtlichen Einheiten mit 20 und mehr tätigen Personen)

WZ-Nr.	Wirtschaftszweig	Betriebe ¹	Tätige Personen im Ausbaugewerbe	Geleistete Arbeitsstunden	Entgelte	Ausbaugewerbl. Umsatz ²
		Anzahl		1 000 Std	1 000 Euro	
43.2	Bauinstallation	190	9 464	2 720	120 979	445 756
43.21	Elektroinstallation	74	3 629	1 133	46 229	159 740
43.22	Gas-, Wasser-, Heizungs- sowie Lüftungs- und Klimainstallation	91	4 463	1 162	55 193	212 082
43.29	Sonstige Bauinstallation	25	1 372	424	19 557	73 934
43.3	Sonstiger Ausbau	64	2 264	746	22 890	95 328
43.32	Bautischlerei und -schlosserei	10	280	89	2 902	9 831
43.34	Malerei und Glaserei	34	1 185	385	11 361	40 885
Bauinstallation und sonstiges Ausbaugewerbe zusammen		254	11 728	3 466	143 869	541 084

¹ Bauinstallation und sonstiges Ausbaugewerbe

² ohne Umsatzsteuer

2.3 Messzahlen und Veränderungsraten für Beschäftigte und Umsatz im Ausbaugewerbe¹ in Hamburg 2021 bis 2. Quartal 2024

(Ergebnisse für alle Betriebe aus dem Mixmodell mit Verwaltungsdatenauswertung)

Jahr ----- Quartal	Beschäftigte			Umsatz			
	Messzahl ²	Veränderung zum		Messzahl ²	Veränderung zum		
		Vorquartal	Vorjahr		Vorquartal	Vorjahr	
		%	%		%	%	
2021	1. Quartal	98,6	0,6	-	79,4	- 31,8	- 6,4
	2. Quartal	99,4	0,8	2,3	99,0	24,5	7,4
	3. Quartal	101,7	2,3	2,6	100,6	1,6	6,2
	4. Quartal	100,3	- 1,4	2,3	121,0	20,4	4,0
2022	1. Quartal	99,8	- 0,5	1,2	88,8	- 26,6	11,8
	2. Quartal	100,8	1,0	1,4	103,4	16,5	4,4
	3. Quartal	102,8	2,0	1,1	112,7	9,0	12,0
	4. Quartal	101,7	- 1,1	1,4	137,5	22,0	13,6
2023	1. Quartal	100,9	- 0,8	1,1	100,3	- 27,1	13,0
	2. Quartal	101,3	0,4	0,5	116,3	15,9	12,5
	3. Quartal	103,6	2,3	0,8	122,6	5,4	8,8
	4. Quartal	102,8 p	- 0,8 p	1,1 p	145,6 p	18,8 p	5,9 p
2024	1. Quartal	102,8 p	- p	1,9 p	102,7 p	- 29,5 p	2,4 p
	2. Quartal	102,2 p	- 0,6 p	0,9 p	121,8 p	18,6 p	4,7 p

¹ Bauinstallation und sonstiges Ausbaugewerbe

² Basis 2021=100

Veränderungsrate der Messzahlen für Beschäftigte und Umsatz gegenüber dem Vorjahreswert im Ausbaugewerbe in Hamburg 2021 bis 2024 (alle Betriebe - Ergebnisse Mixmodell)

