















Legende

-  RISE-Fördergebiete (Januar 2023)
-  Stadtteile
-  Statistische Gebiete

Sozialmonitoring 2023 (31.12.2022)

Gesamtindex

-  Status hoch - Dynamik +
-  Status hoch - Dynamik 0
-  Status mittel - Dynamik +
-  Status mittel - Dynamik 0
-  Status mittel - Dynamik -
-  Status niedrig - Dynamik +
-  Status niedrig - Dynamik 0
-  Status niedrig - Dynamik -
-  Status sehr niedrig - Dynamik +
-  Status sehr niedrig - Dynamik 0
-  Status sehr niedrig - Dynamik -