

STATISTISCHE BERICHTE

Kennziffer: G IV 1 - j 22 SH

Beherbergung im Reiseverkehr in Schleswig-Holstein 2022

Herausgegeben am: 16. März 2023



Impressum

Statistische Berichte

Herausgeber:

Statistisches Amt für Hamburg und Schleswig-Holstein

– Anstalt des öffentlichen Rechts –

Steckelhörn 12
20457 Hamburg

Auskunft zu dieser Veröffentlichung:

Frank Drechsler

Telefon: 0431 6895-9231

E-Mail: TourismusSH@statistik-nord.de

Auskunftsdienst:

E-Mail: Info@statistik-nord.de

Auskünfte: 040 42831-1766

Internet: www.statistik-nord.de

© Statistisches Amt für Hamburg und Schleswig-Holstein, Hamburg 2023
Auszugsweise Vervielfältigung und Verbreitung mit Quellenangabe gestattet.

Sofern in den Produkten auf das Vorhandensein von Copyrightrechten Dritter hingewiesen wird, sind die in deren Produkten ausgewiesenen Copyrightbestimmungen zu wahren. Alle übrigen Rechte bleiben vorbehalten.

Zeichenerklärung:

0	weniger als die Hälfte von 1 in der letzten besetzten Stelle, jedoch mehr als nichts
–	nichts vorhanden (genau Null)
...	Angabe fällt später an
·	Zahlenwert unbekannt oder geheim zu halten
x	Tabellenfach gesperrt, weil Aussage nicht sinnvoll
p	vorläufiges Ergebnis
r	berichtigtes Ergebnis
s	geschätztes Ergebnis
a. n. g.	anderweitig nicht genannt
u. dgl.	und dergleichen

Inhaltsverzeichnis

Seite

Rechtsgrundlagen, Erläuterungen	4
Anhang: Gemeinden nach der Gemeindegruppe	55

Tabellen

1	Beherbergungsangebot sowie Ankünfte, Übernachtungen und Aufenthaltsdauer der Gäste in Schleswig-Holstein im Jahr 2022 (ohne Campingplätze) nach Kreisen und Gemeinden	6
2	Ankünfte, Übernachtungen und Aufenthaltsdauer der Gäste auf Campingplätzen in Schleswig-Holstein im Jahr 2022 nach Kreisen und Gemeinden	17
3	Ankünfte, Übernachtungen und Aufenthaltsdauer der Gäste in Schleswig-Holstein im Jahr 2022 nach Kreisen und Gemeinden	21
4	Ankünfte und Übernachtungen der Gäste in Schleswig-Holstein im Jahr 2022 nach Reisegebieten und Herkunftsländern	33
5	Beherbergungsstätten, Betten, Gäste und Übernachtungen seit 1981	40
6	Beherbergungsangebot sowie Ankünfte, Übernachtungen und Aufenthaltsdauer der Gäste in Beherbergungsstätten in Schleswig-Holstein im Jahr 2022 nach der Gemeindegruppe (ohne Campingplätze)	41
7	Beherbergungsangebot sowie Ankünfte, Übernachtungen und Aufenthaltsdauer der Gäste in Schleswig-Holstein im Jahr 2022 nach Reisegebieten und Betriebsarten (ohne Campingplätze)	42
8	Campingplätze und Stellplatzangebot sowie Ankünfte, Übernachtungen und Aufenthaltsdauer der Gäste auf Campingplätzen in Schleswig-Holstein im Jahr 2022 nach Kreisen, Reisegebieten und Gemeindegruppen	44
9.1	Die Beherbergungskapazität in Schleswig-Holstein seit 1981 nach der Betriebsartengruppe	45
9.2	Die Beherbergungskapazität der Hotellerie in Schleswig-Holstein seit 1981 nach der Betriebsart	46
9.3	Die Beherbergungskapazität der Parahotellerie in Schleswig-Holstein seit 1981 nach der Betriebsart	47

Grafiken

Entwicklung der Beherbergungskapazität insgesamt, in der Hotellerie und in der Parahotellerie in Schleswig-Holstein von 2015 bis 2022	48
---	----

Thematische Karten

Beherbergungsstätten 2022 - Anzahl der Betriebe	49
Beherbergungsstätten 2022 - Anzahl der Gästeankünfte	50
Beherbergungsstätten 2022 - Anzahl der Gästeübernachtungen	51
Campingplätze 2022 - Anzahl der Stellplätze	52
Campingplätze 2022 - Anzahl der Gästeankünfte	53
Campingplätze 2022 - Anzahl der Gästeübernachtungen	54

Rechtsgrundlagen

Beherbergungsstatistikgesetz (BeherbStatG) vom 22. Mai 2002 (BGBl. I S.1642), zuletzt geändert durch Artikel 11 des Gesetzes vom 28. Juli 2015 (BGBl. I S. 1400), in Verbindung mit dem Bundesstatistikgesetz (BStatG) in der Fassung der Bekanntmachung vom 20. Oktober 2016 (BGBl. I S. 2394), sowie die Verordnung (EU) Nr. 692/2011 des Europäischen Parlaments und des Rates über die europäische Tourismusstatistik und zur Aufhebung der Richtlinie 95/57/EG des Rates (ABl. L 192 vom 22.7.2011, S. 17).

Betriebsarten

Gruppierung der Beherbergungsstätten auf der Grundlage der Klassifikation der Wirtschaftszweige:

Hotels

Beherbergungsstätten, die jedermann zugänglich sind und in denen ein Restaurant - auch für Passanten - vorhanden ist sowie in der Regel weitere Einrichtungen oder Räume für unterschiedliche Zwecke (Konferenzen, Seminare, Sport, Freizeit, Erholung) zur Verfügung stehen.

Hotels garnis

Beherbergungsstätten, die jedermann zugänglich sind und in denen höchstens Frühstück abgegeben wird.

Gasthöfe

Beherbergungsstätten, die jedermann zugänglich sind und in denen außer dem Gastraum in der Regel keine weiteren Aufenthaltsräume zur Verfügung stehen. Bei Gasthöfen übersteigt der Umsatz aus Bewirtung deutlich den aus Beherbergung.

Pensionen

Beherbergungsstätten, die jedermann zugänglich sind und in denen Speisen und Getränke nur an Hausgäste abgegeben werden.

Jugendherbergen und Hütten

Beherbergungsstätten, mit in der Regel einfacher Ausstattung, vorzugsweise für Jugendliche oder Angehörige der sie tragenden Organisation (z.B. Wanderverein), in denen Speisen und Getränke in der Regel nur an Hausgäste abgegeben werden.

Campingplätze

Abgegrenzte Gelände, die jedermann zum vorübergehenden Aufstellen von mitgebrachten Wohnwagen, Wohnmobilen oder Zelten zugänglich sind. Die Unterscheidung zwischen Urlaubs- oder Dauercamping knüpft an die vertraglich vereinbarte Dauer der Campingplatzbenutzung an. Im Urlaubscamping wird der Stellplatz i.d.R. für die Dauer von Tagen oder Wochen gemietet, im Dauercamping dagegen zumeist auf Monats- oder Jahresbasis.

Erholungs- und Ferienheime

Beherbergungsstätten, die nur bestimmten Personenkreisen, z.B. Mitgliedern eines Vereins oder einer Organisation, Beschäftigten eines Unternehmens, Kindern, Müttern, Betreuten sozialer Einrichtungen zugänglich sind und in denen Speisen und Getränke nur an Hausgäste abgegeben werden.

Ferienzentren

Beherbergungsstätten, die jedermann zugänglich sind und nach Einrichtung und Zweckbestimmung dazu dienen, wahlweise unterschiedliche Wohn- und Aufenthaltsmöglichkeiten sowie gleichzeitig Freizeiteinrichtungen in Verbindung mit Einkaufsmöglichkeiten und persönlichen Dienstleistungen zum vorübergehenden Aufenthalt anzubieten. Als Mindestausstattung gilt das Vorhandensein von Hotelunterkunft und anderen Wohngelegenheiten (auch mit Kochgelegenheit), einer Gaststätte, von Einkaufsmöglichkeiten zur Deckung des täglichen Bedarfs und des Freizeitbedarfs sowie von Einrichtungen für persönliche Dienstleistungen, z.B. Massageeinrichtungen, Solarium, Sauna, Friseur und zur aktiven Freizeitgestaltung z.B. Schwimmbad, Tennis-, Tischtennis-, Kleingolf-, Trimm-Dich-Anlagen.

Ferienhäuser, -wohnungen

Beherbergungsstätten, die jedermann zugänglich sind und in denen Speisen und Getränke nicht abgegeben werden, aber Kochgelegenheit vorhanden ist.

Vorsorge- und Reha-Kliniken

Beherbergungsstätten unter ärztlicher Leitung ausschließlich oder überwiegend für Kurgäste. Als Kurgäste gelten Personen, die sich am Ort aufgrund ärztlicher Verordnung vorübergehend aufhalten mit dem Ziel der Erhaltung oder Wiederherstellung ihrer Gesundheit oder ihrer Berufs- oder Arbeitsfähigkeit und die die allgemein angebotenen Kureinrichtungen außerhalb der Beherbergungsstätte in Anspruch nehmen. Hierzu zählen auch Kinderheilstätten, Sanatorien, Kur- und ähnliche Krankenhäuser (Fachabteilungen anderer Krankenhäuser). Im Unterschied zur Krankenhausstatistik werden Vorsorge- und Rehabilitationskliniken in der Beherbergungsstatistik nur dann erfasst, wenn die dort untergebrachten Personen überwiegend in der Lage sind, während des vorübergehenden Aufenthaltes den Anstaltsbereich zu verlassen und die gemeindlichen Fremdenverkehrseinrichtungen in Anspruch zu nehmen.

Abgrenzung der Reisegebiete

Nordsee

Alle Gemeinden auf dem Festland zwischen der deutsch-dänischen Grenze und dem Nord-Ostsee-Kanal, die unmittelbar an der Nordsee bzw. Elbe liegen, einschl. der Gemeinden im Innern der Halbinsel Eiderstedt, alle Gemeinden auf den nordfriesischen Inseln, die Hallig-Gemeinden sowie Helgoland.

Ostsee

Alle Gemeinden zwischen der deutsch-dänischen Grenze und der Grenze zu Mecklenburg-Vorpommern, die unmittelbar an der Ostsee liegen, einschl. der Gemeinden auf Fehmarn.

Holsteinische Schweiz

22 Gemeinden in den Kreisen Plön, Ostholstein und Segeberg.

Übriges Schleswig-Holstein

Alle Gemeinden, die den drei vorgenannten Reisegebieten nicht angehören.

Abgrenzung der Gemeindegruppen

Mineral- und Moorbäder (Heilbäder)

Heilklimatische Kurorte

Kneippkurorte

Nordseebäder

Nordseeheilbäder

Ostseebäder

Ostseeheilbäder

Luftkurorte

Erholungsorte

Sonstige Gemeinden

Die zu den einzelnen Gemeindegruppen gehörenden Gemeinden (Stand 01.01.2022) sind auf der letzten Seite dieses Berichts abgedruckt.

Hinweis

In Folge einer Berichtskreisüberprüfung sind Vorjahresvergleiche auf Gemeindeebene in einigen Regionen nur eingeschränkt möglich. Die betroffenen Tabellenfelder sind deshalb mit einem „x“ gekennzeichnet.

Dadurch wird auch die Vergleichbarkeit in einigen Regionen beeinflusst.

Tabelle 1: Beherbergungsangebot sowie Ankünfte, Übernachtungen und Aufenthaltsdauer der Gäste in Schleswig-Holstein im Jahr 2022 (ohne Campingplätze) nach Kreisen und Gemeinden

- Beherbergungsstätten mit 10 und mehr Betten -

Land	Beherbergungsstätten ¹		Betten ²		Ankünfte		Übernachtungen		durchschnittliche Aufenthaltsdauer ³ Tage
	Kreis	Veränderung zum Vorjahreszeitraum	insgesamt	Veränderung zum Vorjahreszeitraum	insgesamt	Veränderung zum Vorjahreszeitraum	insgesamt	Veränderung zum Vorjahreszeitraum	
01 Schleswig-Holstein	3 439	- 2,0	245 413	3,1	7 390 404	38,0	32 051 676	18,5	4,3
01000 Flensburg	26	- 3,7	2 275	- 4,4	202 724	55,9	396 660	36,9	2,0
02000 Kiel, Landeshauptstadt	47	- 6,0	5 910	8,4	408 601	76,0	909 155	37,5	2,2
03000 Lübeck, Hansestadt	105	-	13 349	1,4	790 233	45,6	2 232 278	27,1	2,8
04000 Neumünster, Stadt	11	-	964	- 1,9	83 502	52,8	158 365	39,3	1,9
51 Dithmarschen	270	- 7,2	13 163	2,8	344 452	26,9	1 691 899	16,9	4,9
51001 Albersdorf	1
51004 Bargenstedt	1
51011 Brunsbüttel, Stadt	4	-	155	-	9 593	17,7	21 488	19,4	2,2
51016 Burg (Dithmarschen)	1
51013 Büsum	145	- 10,5	9 307	4,5	228 036	28,7	1 222 186	19,0	5,4
51014 Büsumer Deichhausen	12	- 7,7	251	- 3,8	5 484	11,2	27 164	4,6	5,0
51027 Elpersbüttel	2
51030 Fedderingen	1
51034 Friedrichskoog	27	3,8	1 014	0,3	18 608	13,4	165 052	5,4	8,9
51043 Hedwigenkoog	6	- 14,3	154	- 6,1	2 581	23,7	21 750	16,0	8,4
51044 Heide, Stadt	3	-	277	-	15 546	43,3	37 170	47,0	2,4
51045 Hellschen-Heringsand-Unters.	1
51049 Hennstedt	1
51050 Hillgroven	2
51057 Kaiser-Wilhelm-Koog	4	33,3	81	28,6	384	104,3	3 280	75,3	8,5
51058 Karolinenkoog	1
51060 Kleve	1
51062 Kronprinzenkoog	2
51071 Lunden	2
51072 Mame, Stadt	3	50,0	80	73,9	4 178	155,5	9 008	123,8	2,2
51074 Meldorf, Stadt	3	- 25,0	70	- 13,6	4 774	29,5	9 703	6,8	2,0
51077 Neufelderkoog	2
51079 Norddeich	2
51137 Nordmeldorf	3	-	78	-	1 171	26,3	6 754	33,7	5,8
51081 Norderwörden	1
51082 Nordhastedt	1
51084 Oesterdeichstrich	1
51085 Offenbüttel	1
51087 Ostrohe	1
51093 Reinsbüttel	2
51097 Sankt Michaelisdonn	2
51099 Schafstedt	3	-	176	9,3	5 672	52,3	16 661	45,7	2,9
51103 Schmedeswurth	1
51105 Schülp	1
51109 Süderdeich	1
51139 Süderdorf	1
51114 Tellingstedt	1
51121 Warwerort	4	-	75	-	3 286	84,5	7 494	34,8	2,3
51122 Weddingstedt	1
51126 Wennbüttel	1

Tabelle 1: Beherbergungsangebot sowie Ankünfte, Übernachtungen und Aufenthaltsdauer der Gäste in Schleswig-Holstein im Jahr 2022 (ohne Campingplätze) nach Kreisen und Gemeinden

- Beherbergungsstätten mit 10 und mehr Betten -

Land	Beherbergungsstätten ¹		Betten ²		Ankünfte		Übernachtungen		durchschnittliche Aufenthaltsdauer ³
	Kreis	Veränderung zum Vorjahreszeitraum	insgesamt	Veränderung zum Vorjahreszeitraum	insgesamt	Veränderung zum Vorjahreszeitraum	insgesamt	Veränderung zum Vorjahreszeitraum	
51128 Wesselburener Deichhausen			2
51127 Wesselburen, Stadt			2
51129 Wesselburenerkoog			1
51132 Westerdeichstrich		- 25,0	231	- 11,2	6 668	- 0,5	25 416	- 13,0	3,8
51134 Windbergen			1
51113 Wöhrden		-	60	-	2 235	26,5	5 338	3,1	2,4
51136 Wrohm			1
53 Herzogtum Lauenburg		- 2,1	4 571	0,0	194 657	48,3	645 634	26,4	3,3
53003 Aumühle		-	91	- 5,2	6 875	48,5	9 896	23,9	1,4
53004 Bäk			2
53007 Basthorst			1
53009 Berkenthin		-	89	-	2 492	27,9	10 739	25,7	4,3
53011 Bliestorf			1
53012 Bömsen			1
53014 Breitenfelde			1
53017 Brunstorf			1
53018 Buchholz			1
53020 Büchen			1
53026 Einhaus			1
53032 Geesthacht, Stadt		12,5	423	48,9	23 384	75,8	52 181	83,7	2,2
53041 Groß Grönau			1
53043 Groß Sarau			2
53046 Gudow			2
53049 Hamfelde			1
53050 Hamwarde			1
53054 Hollenbek			1
53057 Horst			1
53060 Kasseburg			1
53062 Kittlitz			2
53075 Krummesse			2
53076 Kuddewörde			2
53081 Lankau			1
53083 Lauenburg / Elbe, Stadt		- 0,0	399	- 1,7	24 747	46,8	48 428	57,7	2,0
53084 Lehmrade			1
53087 Lüttau			1
53090 Mölln, Stadt		- 0,0	933	- 1,7	37 231	59,6	164 710	17,5	4,4
53092 Müssen			1
53100 Ratzeburg, Stadt		- 11,1	792	- 5,3	32 278	30,1	172 295	14,8	5,3
53102 Römnitz			1
53107 Salem		-	51	- 16,4	275	- 43,6	2 251	- 15,7	8,2
53110 Schmilau			2
53111 Schnakenbek			1
53116 Schwarzenbek, Stadt		-	108	- 1,8	3 824	32,3	13 523	40,6	3,5
53117 Seedorf		25,0	180	7,1	3 792	44,5	13 396	39,3	3,5
53129 Wentorf bei Hamburg			1
53133 Wohltorf			1

Tabelle 1: Beherbergungsangebot sowie Ankünfte, Übernachtungen und Aufenthaltsdauer der Gäste in Schleswig-Holstein im Jahr 2022 (ohne Campingplätze) nach Kreisen und Gemeinden

- Beherbergungsstätten mit 10 und mehr Betten -

Land	Beherbergungsstätten ¹		Betten ²		Ankünfte		Übernachtungen		durchschnittliche Aufenthaltsdauer ³ Tage
	Kreis	Veränderung zum Vorjahreszeitraum	insgesamt	Veränderung zum Vorjahreszeitraum	insgesamt	Veränderung zum Vorjahreszeitraum	insgesamt	Veränderung zum Vorjahreszeitraum	
54 Nordfriesland	1 201	- 2,0	79 087	4,6	1 643 380	25,7	10 115 355	14,9	6,2
54005 Alkersum	11	-	239	13,3	3 307	68,9	22 986	51,3	7,0
54009 Aventoft	2
54010 Bargum	1
54012 Bohmstedt	1
54014 Bordelum	3	-	495	-	5 883	59,7	95 744	122,1	16,3
54015 Borgsum	10	-9,1	210	- 14,3	2 302	3,6	18 417	12,6	8,0
54019 Bredstedt, Stadt	3	-	104	- 3,7	6 197	36,1	16 419	33,9	2,6
54020 Breklum	3	50,0	152	8,6	5 677	34,6	13 114	30,2	2,3
54022 Dagebüll	14	- 17,6	1 103	- 2,2	39 384	18,9	162 005	9,1	4,1
54025 Dunsum	1
54026 Elisabeth-Sophien-Koog	1
54166 Emmelsbüll-Horsbüll	9	-	254	46,0	3 054	49,6	18 314	46,6	6,0
54033 Friedrichstadt, Stadt	9	-	345	- 5,0	21 002	37,9	50 042	28,8	2,4
54039 Gröde	1
54045 Högel	1
54099 Ostenfeld (Husum)	1
54109 Risum-Lindholm	2
54161 Witzwort	1
54165 Galmsbüll	1
54035 Garding, Kirchspiel	4	-	92	-	1 247	50,2	10 392	33,1	8,3
54036 Garding, Stadt	6	-	200	7,0	2 241	- 15,5	9 870	- 19,5	4,4
54040 Grothusenkoog	2
54050 Hallig Hooge	8	-	251	0,8	4 524	50,0	24 556	37,0	5,4
54042 Hattstedt	1
54043 Hattstedtermarsch	2
54046 Hörnum (Sylt)	32	-	3 444	15,7	64 145	57,2	386 279	37,1	6,0
54055 Humptrup	1
54056 Husum, Stadt	20	- 4,8	1 599	2,2	80 940	30,6	226 653	22,8	2,8
54057 Immenstedt	2
54061 Kampen (Sylt)	21	-	1 735	2,6	24 020	30,7	171 321	14,0	7,1
54063 Katharinenheerd	3	-	63	-	420	1,4	2 582	0,8	6,1
54072 Kotzenbüll	2
54074 Langeneß	8	-	168	- 0,6	4 435	24,9	16 544	24,1	3,7
54075 Langenhorn	2
54076 Leck	3	50,0	166	88,6	4 917	117,1	14 584	129,4	3,0
54078 List auf Sylt	25	- 3,8	2 854	7,6	66 488	58,1	380 670	36,2	5,7
54083 Midlum	6	- 14,3	136	2,3	980	- 17,9	7 734	- 21,6	7,9
54085 Nebel	67	- 1,5	1 962	- 1,4	30 715	16,6	298 860	12,0	9,7
54086 Neukirchen	3	50,0	69	16,9	5 138	22,6	8 705	11,9	1,7
54087 Nieblum	35	2,9	2 281	23,7	26 061	20,5	188 579	16,2	7,2
54088 Niebüll, Stadt	5	-	639	14,7	31 256	42,9	82 224	30,5	2,6
54089 Norddorf auf Amrum	74	1,4	2 513	0,1	47 213	24,6	378 817	15,4	8,0
54090 Norderfriedrichskoog	1

Tabelle 1: Beherbergungsangebot sowie Ankünfte, Übernachtungen und Aufenthaltsdauer der Gäste in Schleswig-Holstein im Jahr 2022 (ohne Campingplätze) nach Kreisen und Gemeinden

- Beherbergungsstätten mit 10 und mehr Betten -

Land Kreis Gemeinde	Beherbergungsstätten ¹		Betten ²		Ankünfte		Übernachtungen		durchschnittliche Aufenthaltsdauer ³ Tage
	insgesamt	Veränderung zum Vorjahreszeitraum	insgesamt	Veränderung zum Vorjahreszeitraum	insgesamt	Veränderung zum Vorjahreszeitraum	insgesamt	Veränderung zum Vorjahreszeitraum	
	Anzahl	%	Anzahl	%	Anzahl	%	Anzahl	%	
54091 Nordstrand	26	8,3	709	57,6	10 207	45,4	66 624	40,0	6,5
54093 Ockholm	2
54094 Oevenum	13	-	365	-0,8	5 282	16,8	38 215	15,3	7,2
54095 Oldenswort	10	-	224	3,2	3 396	6,5	25 213	9,1	7,4
54098 Oldsum	12	-	365	-8,5	3 787	10,6	32 019	24,8	8,5
54100 Osterhever	5	66,7	138	122,6	2 456	151,1	16 642	122,7	6,8
54103 Pellworm	26	-3,7	971	-4,1	15 177	9,9	114 859	3,3	7,6
54104 Poppenbüll	3	-	57	11,8	635	15,5	4 239	4,2	6,7
54106 Rantrum	1
54108 Reußenköge	3	-	97	1,0	1 306	23,9	13 067	4,9	10,0
54110 Rodenäs	3	50,0	56	47,4	370	8,8	2 979	4,6	8,1
54113 Sankt Peter-Ording	144	-2,0	11 948	5,3	303 592	26,5	1 721 958	13,6	5,7
54116 Schwabstedt	1
54119 Seeth	1
54120 Simonsberg	4	-	163	-0,6	4 381	25,9	19 728	4,0	4,5
54124 Sprakebüll	1
54126 Stedesand	1
54129 Süderende	5	-	124	-3,9	2 007	30,5	12 671	16,6	6,3
54131 Süderlügum	5	-	179	-0,6	7 227	44,9	19 010	56,5	2,6
54132 Südermarsch	1
54136 Tinningstedt	1
54167 Enge-Sande	1
54168 Sylt	237	-2,5	22 744	5,9	448 075	23,0	2 971 470	11,0	6,6
54134 Tating	14	-6,7	377	-4,1	7 055	4,2	34 949	-5,1	5,0
54135 Tetenbüll	6	-	113	8,7	1 669	30,2	8 920	9,8	5,3
54138 Tönning, Stadt	15	-	779	7,0	22 006	37,4	78 846	32,4	3,6
54140 Tümlauer Koog	15	-	296	-0,7	4 112	-1,9	31 746	-2,3	7,7
54141 Uelvelbüll	4	-20,0	48	-17,2	694	0,1	5 434	-24,8	7,8
54143 Utersum	25	-3,8	804	-2,4	12 131	6,5	117 373	9,0	9,7
54145 Vollerwiek	7	-0,0	172	-0,6	2 414	0,1	19 998	3,6	8,3
54148 Welt	5	-	139	3,0	2 476	6,5	13 685	7,0	5,5
54149 Wenningstedt-Braderup (Sylt)	58	-	6 615	3,6	113 789	15,1	854 035	13,4	7,5
54150 Westerhever	8	-20,0	125	-36,5	2 384	-26,9	13 910	-26,3	5,8
54152 Wester-Ohrstedt	1
54156 Winnert	1
54158 Witsum	2
54160 Wittdün auf Amrum	38	-	1 602	0,9	28 342	43,1	213 080	20,5	7,5
54163 Wrixum	10	-9,1	320	-23,1	4 039	8,5	32 196	19,9	8,0
54164 Wyk auf Föhr, Stadt	78	-4,9	7 597	-0,9	118 604	15,2	919 520	8,2	7,8

Tabelle 1: Beherbergungsangebot sowie Ankünfte, Übernachtungen und Aufenthaltsdauer der Gäste in Schleswig-Holstein im Jahr 2022 (ohne Campingplätze) nach Kreisen und Gemeinden

- Beherbergungsstätten mit 10 und mehr Betten -

Land	Beherbergungsstätten ¹		Betten ²		Ankünfte		Übernachtungen		durchschnittliche Aufenthaltsdauer ³ Tage
	Kreis	Veränderung zum Vorjahreszeitraum	insgesamt	Veränderung zum Vorjahreszeitraum	insgesamt	Veränderung zum Vorjahreszeitraum	insgesamt	Veränderung zum Vorjahreszeitraum	
55 Ostholstein	794	- 1,9	72 073	2,9	1 749 882	30,4	9 023 536	14,0	5,2
55001 Ahrensböök	2
55002 Altenkrempe	1
55004 Bad Schwartau, Stadt	7	- 0,0	414	- 3,7	11 698	27,0	99 517	5,3	8,5
55006 Beschendorf	1
55007 Bosau	8	-	330	- 4,6	9 593	22,0	31 700	- 1,8	3,3
55010 Dahme	67	- 4,3	5 888	4,1	72 664	14,2	554 929	9,2	7,6
55012 Eutin, Stadt	6	- 14,3	186	- 4,1	5 960	18,6	17 600	12,8	3,0
55046 Fehmarn, Stadt	185	- 4,6	10 643	- 0,6	232 333	26,7	1 290 329	10,2	5,6
55014 Göhl	1
55015 Gremersdorf	3	-	284	-	11 795	32,8	28 233	14,7	2,4
55016 Grömitz	115	- 3,4	11 154	3,5	226 553	27,3	1 340 640	14,0	5,9
55017 Großenbrode	20	5,3	3 864	1,2	46 339	- 16,2	324 524	- 25,5	7,0
55018 Grube	5	25,0	109	17,2	1 244	16,5	9 739	5,2	7,8
55020 Harmsdorf	1
55021 Heiligenhafen, Stadt	27	- 3,6	6 010	18,6	160 782	36,8	661 067	21,5	4,1
55022 Heringsdorf	7	- 0,0	617	20,7	6 828	5,2	47 974	- 2,9	7,0
55023 Kabelhorst	1
55024 Kasseedorf	2
55025 Kellenhusen (Ostsee)	52	- 3,7	4 664	- 2,4	60 968	6,9	473 588	5,9	7,8
55028 Malente	35	2,9	2 025	11,4	75 169	67,4	356 457	21,2	4,7
55031 Neukirchen	5	-	186	2,2	2 032	0,3	14 085	- 7,9	6,9
55032 Neustadt in Holstein	25	- 3,8	2 304	3,6	61 546	20,9	322 890	8,9	5,2
55033 Oldenburg in Holstein	3	-	67	-	3 667	33,6	6 981	2,8	1,9
55035 Ratekau	13	-	661	- 2,7	14 205	60,8	70 167	50,1	4,9
55036 Riepsdorf	6	-	125	9,6	1 310	8,3	9 434	15,7	7,2
55044 Scharbeutz	64	4,9	6 992	1,6	186 130	31,4	873 130	15,0	4,7
55037 Schashagen	8	- 11,1	458	- 2,1	10 473	27,5	72 531	21,1	6,9
55038 Schönwalde am Bungsberg	5	-	125	4,2	1 715	13,1	7 870	4,2	4,6
55039 Sierksdorf	15	- 6,3	1 276	9,9	25 706	18,5	149 944	7,2	5,8
55040 Stockelsdorf	2
55041 Süsel	4	33,3	221	84,2	5 475	201,0	22 728	237,5	4,2
55042 Timmendorfer Strand	94	3,3	8 795	- 0,6	277 021	24,6	1 310 788	15,8	4,7
55043 Wangels	4
56 Pinneberg	94	- 2,1	4 931	- 1,3	248 675	51,2	631 771	41,3	2,5
56001 Appen	1
56002 Barmstedt, Stadt	4	-	154	-	4 629	57,0	11 480	75,1	2,5
56006 Bokel	2
56010 Brande-Hörnerkirchen	1
56013 Ellerbek	1
56015 Elmshorn, Stadt	9	-	662	-	36 937	66,1	90 693	46,7	2,5
56019 Haselau	1
56024 Heist	2
56025 Helgoland	42	-	1 685	1,8	70 117	40,0	229 242	32,9	3,3
56026 Hemdingen	1
56028 Holm	1

Tabelle 1: Beherbergungsangebot sowie Ankünfte, Übernachtungen und Aufenthaltsdauer der Gäste in Schleswig-Holstein im Jahr 2022 (ohne Campingplätze) nach Kreisen und Gemeinden

- Beherbergungsstätten mit 10 und mehr Betten -

Land	Beherbergungsstätten ¹		Betten ²		Ankünfte		Übernachtungen		durchschnittliche Aufenthaltsdauer ³
	Kreis	Veränderung zum Vorjahreszeitraum	insgesamt	Veränderung zum Vorjahreszeitraum	insgesamt	Veränderung zum Vorjahreszeitraum	insgesamt	Veränderung zum Vorjahreszeitraum	
56033 Seester	1
56039 Pinneberg, Stadt	5	- 16,7	245	- 7,9	15 107	75,6	33 268	74,6	2,2
56040 Prisdorf	1
56041 Quickborn, Stadt	7	16,7	731	-	37 186	86,1	83 578	75,8	2,2
56043 Rellingen	2
56044 Schenefeld, Stadt	2
56047 Tangstedt	2
56048 Tornesch, Stadt	2
56049 Uetersen, Stadt	2
56050 Wedel, Stadt	4	-	341	0,6	27 033	53,3	55 541	42,7	2,1
57 Plön	200	-	11 979	2,6	275 838	33,6	1 393 471	15,5	5,1
57001 Ascheberg (Holstein)	2
57004 Behrendorf (Ostsee)	9	- 10,0	506	1,2	2 821	2,8	24 571	2,0	8,7
57007 Blekendorf	17	6,3	400	- 6,5	5 412	6,2	36 152	2,2	6,7
57008 Bönebüttel	1
57009 Bösdorf	6	- 14,3	262	- 2,2	4 975	7,8	56 571	9,3	11,4
57011 Bothkamp	1
57012 Brodersdorf	1
57015 Dersau	1
57050 Martensrade	1
57086 Warnau	1
57090 Fargau-Pratjau	1
57024 Großharrie	1
57025 Heikendorf	4
57029 Hohenfelde	9	-	291	0,7	3 396	36,4	21 831	12,7	6,4
57030 Hohwacht (Ostsee)	35	2,9	1 967	13,5	44 875	40,4	196 088	11,2	4,4
57038 Kletkamp	1
57040 Krokau	1
57041 Krumbek	1
57042 Kühren	1
57043 Laboe	13	- 7,1	1 402	1,8	27 518	14,4	159 100	9,3	5,8
57046 Lehmkuhlen	2
57048 Lütjenburg, Stadt	2
57049 Lutterbek	1
57053 Nehmten	1
57055 Panker	3	-	89	21,9	5 059	182,5	13 070	115,8	2,6
57056 Passade	1
57057 Plön, Stadt	15	7,1	1 210	3,0	41 480	78,3	151 090	40,9	3,6
57060 Prasdorf	4	-	163	- 3,6	3 501	38,0	23 975	23,0	6,8
57062 Preetz	1
57066 Rastorf	1
57068 Rendwühren	1
57069 Ruhwinkel	2
57070 Schellhorn	1
57073 Schönberg (Holstein)	34	3,0	3 081	- 1,1	60 536	24,3	432 844	11,2	7,2
57074 Schönkirchen	2
57076 Schwartbuck	1
57091 Schwentimental, Stadt	2

Tabelle 1: Beherbergungsangebot sowie Ankünfte, Übernachtungen und Aufenthaltsdauer der Gäste in Schleswig-Holstein im Jahr 2022 (ohne Campingplätze) nach Kreisen und Gemeinden

- Beherbergungsstätten mit 10 und mehr Betten -

Land	Beherbergungsstätten ¹		Betten ²		Ankünfte		Übernachtungen		durchschnittliche Aufenthaltsdauer ³ Tage
	Kreis	Veränderung zum Vorjahreszeitraum	insgesamt	Veränderung zum Vorjahreszeitraum	insgesamt	Veränderung zum Vorjahreszeitraum	insgesamt	Veränderung zum Vorjahreszeitraum	
57077 Selent	1
57078 Stakendorf	1
57079 Stein	8	-	920	14,0	17 312	63,0	109 603	35,6	6,3
57080 Stolpe	1
57084 Wahlstorf	1
57085 Wankendorf	1
57087 Wendtorf	1
57088 Wisch	4	-	201	10,4	1 855	10,2	11 613	0,5	6,3
57089 Wittmoldt	1
58 Rendsburg-Eckernförde	187	- 4,6	12 413	- 1,4	473 063	40,4	1 833 280	16,4	3,9
58001 Achterwehr	3	-	45	-	1 039	4,6	2 457	8,5	2,4
58175 Ahlefeld-Bistensee	2
58003 Alt Duvenstedt	2
58005 Altenholz	2
58007 Arpsdorf	2
58008 Ascheffel	1
58009 Aukrug	3	-	266	3,5	4 958	8,6	64 757	4,0	13,1
58012 Barkelsby	1
58013 Beldorf	1
58015 Beringstedt	1
58022 Bordesholm	1
58025 Bornholt	3	-	48	-	671	35,6	2 900	34,4	4,3
58029 Breiholz	1
58030 Brekendorf	1
58032 Brodersby	9	-	1 110	- 5,0	23 668	44,1	182 975	11,0	7,7
58034 Büdelsdorf, Stadt	2
58035 Bünsdorf	3	-	122	-	4 201	59,4	18 925	77,7	4,5
58040 Damp	6
58038 Dätgen	1
58042 Dörphof	8	- 11,1	276	- 13,8	5 441	92,8	25 727	43,5	4,7
58043 Eckernförde, Stadt	19	-	1 176	- 2,6	59 142	24,1	182 315	11,6	3,1
58047 Elsdorf-Westermühlen	1
58051 Felm	1
58054 Fockbek	4	-	101	2,0	5 952	32,1	11 898	21,6	2,0
58055 Freidrichsgraben	1
58057 Gammelby	1
58058 Gettorf	1
58102 Goosefeld	1
58063 Grevenkrug	1
58065 Groß Vollstedt	2
58066 Groß Wittensee	3	-	348	-	9 207	28,4	32 682	19,9	3,5
58067 Güby	3	-	97	-	2 616	45,0	9 384	16,1	3,6
58069 Haby	1
58070 Hamdorf	1
58072 Hanerau-Hademarschen	2
58073 Haßmoor	1
58074 Heinkenborstel	2
58077 Hohenwestedt	3	50,0	57	26,7	3 220	61,6	6 710	52,8	2,1

Tabelle 1: Beherbergungsangebot sowie Ankünfte, Übernachtungen und Aufenthaltsdauer der Gäste in Schleswig-Holstein im Jahr 2022 (ohne Campingplätze) nach Kreisen und Gemeinden

- Beherbergungsstätten mit 10 und mehr Betten -

Land	Beherbergungsstätten ¹		Betten ²		Ankünfte		Übernachtungen		durchschnittliche Aufenthaltsdauer ³ Tage
	Kreis	Veränderung zum Vorjahreszeitraum	insgesamt	Veränderung zum Vorjahreszeitraum	insgesamt	Veränderung zum Vorjahreszeitraum	insgesamt	Veränderung zum Vorjahreszeitraum	
58080 Holtsee	1
58082 Holzdorf	2
58086 Jevenstedt	4	-	100	-	3 479	55,9	10 475	54,6	3,0
58087 Karby	2
58088 Klein Wittensee	1
58090 Kosel	4	-	304	27,2	2 850	8,2	20 173	17,0	7,1
58092 Kronshagen	2
58094 Langwedel	2
58103 Meezen	1
58107 Molfsee	2
58108 Mühbrook	2
58116 Noer	1
58117 Nortorf, Stadt	3	-	126	-	10 642	51,2	17 593	40,8	1,7
58121 Osdorf	2
58123 Osterby	1
58124 Osterrönfeld	2
58125 Osterstedt	1
58127 Owschlag	2
58128 Padenstedt	3	-	133	-	3 105	11,2	15 891	10,2	5,1
58132 Rade bei Rendsburg	1
58135 Rendsburg, Stadt	12	-7,7	855	-3,1	52 764	36,9	126 629	21,4	2,4
58147 Schülz bei Nortorf	2
58150 Schwedeneck	4	-	346	1,8	4 167	30,3	64 015	3,6	15,4
58152 Sehestedt	3	-	86	-	2 009	50,6	5 652	17,7	2,8
58156 Steinfeld	3	-	91	5,8	1 979	81,9	8 921	41,5	4,5
58157 Strande	4	-	166	-	12 026	40,2	29 175	6,5	2,4
58164 Todenbüttel	1
58166 Waabs	10	-16,7	509	-6,9	8 689	-2,3	44 769	-14,6	5,2
58169 Wasbek	1
58171 Westensee	2
58172 Westerrönfeld	1
58173 Windeby	1
58174 Winnemark	1
59 Schleswig-Flensburg	255	3,7	15 692	4,1	485 514	40,0	1 830 643	22,7	3,8
59102 Ahneby	2
59002 Arnis, Stadt	3	-	69	-10,4	638	-27,7	5 598	-28,9	8,8
59005 Bergenhusen	1
59187 Boren	4	-	112	-2,6	1 476	-7,9	12 361	-1,5	8,4
59012 Borgwedel	2
59009 Börm	2
59189 Brodersby-Goltoft	5	25,0	205	43,4	2 670	55,1	17 117	26,1	6,4
59042 Idstedt	1
59107 Eggebek	1
59109 Esgrus	1
59026 Fehrdorf	1
59112 Gelting	12	9,1	436	7,9	7 977	24,7	56 031	19,5	7,0
59113 Glücksburg / Ostsee, Stadt	26	8,3	1 445	12,9	62 663	59,5	190 329	32,8	3,0
59034 Grödersby	3	-	69	-5,5	648	8,0	4 887	3,3	7,5

Tabelle 1: Beherbergungsangebot sowie Ankünfte, Übernachtungen und Aufenthaltsdauer der Gäste in Schleswig-Holstein im Jahr 2022 (ohne Campingplätze) nach Kreisen und Gemeinden

- Beherbergungsstätten mit 10 und mehr Betten -

Land	Beherbergungsstätten ¹		Betten ²		Ankünfte		Übernachtungen		durchschnittliche Aufenthaltsdauer ³ Tage
	Kreis	Veränderung zum Vorjahreszeitraum	insgesamt	Veränderung zum Vorjahreszeitraum	insgesamt	Veränderung zum Vorjahreszeitraum	insgesamt	Veränderung zum Vorjahreszeitraum	
59116 Großsolt	1
59183 Handewitt	5	- 16,7	388	- 6,3	23 308	29,8	46 607	18,1	2,0
59120 Harrislee	7	- 0,0	575	2,9	45 773	56,6	94 312	39,9	2,1
59121 Hasselberg	11	22,2	402	13,9	8 665	7,8	43 494	- 2,5	5,0
59127 Husby	1
59043 Jagel	1
59044 Jübek	1
59045 Kappeln, Stadt	37	- 2,6	5 417	4,6	126 720	33,1	681 831	24,2	5,4
59136 Kronsgaard	10	-	617	1,0	6 075	- 14,5	41 241	- 19,2	6,8
59053 Kropp	2
59137 Langballig	5	66,7	80	48,1	3 111	44,8	8 249	63,8	2,7
59057 Lürschau	1
59142 Maasholm	8	- 20,0	172	- 18,1	3 833	- 2,2	24 229	0,4	6,3
59185 Mittelangeln	1
59060 Mohrkirch	1
59145 Munkbrarup	3	-	117	-	2 806	69,2	13 965	3,4	5,0
59147 Nieby	1
59148 Niesgrau	5	-	113	7,6	3 830	57,2	11 880	25,1	3,1
59065 Nottfeld	1
59184 Oeversee	4	-	162	-	6 113	21,2	20 881	1,5	3,4
59152 Pommerby	7	- 0,0	224	6,7	3 933	31,6	26 684	15,8	6,8
59154 Rabel	1
59155 Rabenholz	2
59068 Rabenkirchen-Faulück	2
59158 Schafflund	1
59074 Scheggerott	1
59075 Schleswig, Stadt	13	-	728	1,0	54 895	30,8	122 951	20,5	2,2
59078 Selk	1
59079 Silberstedt	1
59161 Sörup	4	-	71	-	3 099	43,8	7 299	6,9	2,4
59188 Stapel	4	- 20,0	111	- 14,0	1 566	- 8,6	9 060	- 7,0	5,8
59164 Steinberg	10	11,1	331	8,9	6 952	31,7	37 963	24,3	5,5
59186 Steinbergkirche	9	80,0	491	58,4	13 763	564,2	46 079	345,5	3,3
59167 Sterup	3	-	80	-	3 043	44,4	6 017	- 8,6	2,0
59168 Stoltebüll	4	-	111	- 0,0	1 707	- 5,2	10 296	- 10,5	6,0
59083 Süderbrarup	1
59171 Tarp	3	-	162	-	13 178	54,4	27 548	36,9	2,1
59178 Tielen	5	-	84	- 56,9	1 315	45,5	8 543	- 32,4	6,5
59092 Treia	1
59097 Twedt	1
59094 Ulsnis	5	-	160	3,2	2 263	24,5	14 119	9,9	6,2
59173 Wallsbüll	1
59174 Wanderup	3	-	86	4,9	6 519	48,8	18 594	34,1	2,9
59176 Wees	1
59178 Westerholz	5	-	84	- 56,9	1 315	45,5	8 543	- 32,4	6,5

Tabelle 1: Beherbergungsangebot sowie Ankünfte, Übernachtungen und Aufenthaltsdauer der Gäste in Schleswig-Holstein im Jahr 2022 (ohne Campingplätze) nach Kreisen und Gemeinden

- Beherbergungsstätten mit 10 und mehr Betten -

Land	Beherbergungsstätten ¹		Betten ²		Ankünfte		Übernachtungen		durchschnittliche Aufenthaltsdauer ³ Tage
	Kreis	Veränderung zum Vorjahreszeitraum	insgesamt	Veränderung zum Vorjahreszeitraum	insgesamt	Veränderung zum Vorjahreszeitraum	insgesamt	Veränderung zum Vorjahreszeitraum	
60 Segeberg	68	- 2,9	5 227	2,5	245 778	67,5	700 457	40,8	2,8
60002 Alveslohe	1
60004 Bad Bramstedt, Stadt	7	- 0,0	671	7,0	22 147	63,4	110 642	20,3	5,0
60005 Bad Segeberg, Stadt	8	-	1 007	- 2,5	38 518	64,7	170 336	17,4	4,4
60007 Bark	1
60010 Blunk	2
60019 Ellerau	2
60034 Hartenholm	1
60036 Hasenmoor	1
60038 Heidmühlen	1
60039 Henstedt-Ulzburg	3	- 25,0	288	- 8,9	15 233	94,8	38 250	84,9	2,5
60044 Kaltenkirchen, Stadt	2
60045 Kattendorf	1
60050 Krems II	1
60053 Leezen	2
60054 Lentföhrden	1
60057 Mözen	2
60062 Neversdorf	1
60063 Norderstedt, Stadt	20	- 4,8	1 761	- 1,4	101 990	67,2	226 158	65,3	2,2
60067 Pronstorf	5	-	213	3,4	11 083	34,9	22 923	23,0	2,1
60068 Rickling	1
60070 Schackendorf	1
60075 Seedorf	1
60089 Trappenkamp	1
60101 Wittenborn	1
61 Steinburg	38	2,7	1 367	25,4	64 948	70,7	145 320	49,7	2,2
61015 Borsfleth	2
61016 Breitenberg	1
61017 Breitenburg	1
61018 Brokdorf	1
61026 Elskop	1
61029 Glückstadt, Stadt	10	11,1	297	5,7	17 223	41,9	41 101	40,6	2,4
61036 Hennstedt	1
61039 Hodorf	1
61043 Holstenniendorf	1
61046 Itzehoe, Stadt	5	-	281	8,1	16 438	44,8	36 754	28,3	2,2
61049 Kellinghusen, Stadt	2
61118 Kollmar	1
61056 Kremperheide	1
61064 Lockstedt	1
61119 Neuendorf-Sachsenbande	1
61086 Poyenberg	1
61095 Sankt Margarethen	2
61097 Schenefeld	1
61110 Wewelsfleth	1
61113 Wilster, Stadt	3	-	151	122,1	2 598	22,7	6 172	17,7	2,4

Tabelle 1: Beherbergungsangebot sowie Ankünfte, Übernachtungen und Aufenthaltsdauer der Gäste in Schleswig-Holstein im Jahr 2022 (ohne Campingplätze) nach Kreisen und Gemeinden

- Beherbergungsstätten mit 10 und mehr Betten -

Land	Beherbergungsstätten ¹		Betten ²		Ankünfte		Übernachtungen		durchschnittliche Aufenthaltsdauer ³ Tage
	Kreis	Veränderung zum Vorjahreszeitraum	insgesamt	Veränderung zum Vorjahreszeitraum	insgesamt	Veränderung zum Vorjahreszeitraum	insgesamt	Veränderung zum Vorjahreszeitraum	
62 Stormarn	50	-	2 412	- 3,4	179 157	68,8	343 852	47,1	1,9
62001 Ahrensburg, Stadt	3	-	222	- 0,9	21 051	38,0	38 061	31,2	1,8
62004 Bad Oldesloe, Stadt	3	-	345	- 0,3	39 142	123,7	50 529	47,5	1,3
62006 Bargteheide, Stadt	2
62009 Barsbüttel	2
62011 Braak	1
62016 Elmenhorst	1
62018 Glinde, Stadt	4	33,3	211	15,9	23 484	89,7	42 779	73,9	1,8
62021 Grönwohld	1
62023 Großhansdorf	1
62025 Hamberge	1
62027 Hammoor	2
62035 Hoisdorf	3	-	154	-	4 956	115,9	11 858	91,7	2,4
62045 Lütjensee	6	-	188	- 4,1	10 438	48,7	19 586	32,2	1,9
62060 Reinbek, Stadt	5	-	357	9,8	29 466	85,3	55 511	60,0	1,9
62061 Reinfeld (Holstein), Stadt	4	-	113	- 33,1	7 352	40,5	14 681	31,4	2,0
62069 Siek	2
62071 Stapelfeld	3	-	89	- 2,2	6 153	33,5	14 893	37,1	2,4
62076 Tangstedt	1
62092 Travenbrück	2
62082 Trittau	1
62086 Witzhave	1
62087 Zarpfen	1

¹ Im Juli geöffnete Beherbergungsstätten

² Im Juli angebotene Betten / Schlafgelegenheiten

³ Rechnerischer Wert: Übernachtungen / Ankünfte

Tabelle 2: Ankünfte, Übernachtungen und Aufenthaltsdauer der Gäste auf Campingplätzen in Schleswig-Holstein im Jahr 2022 nach Kreisen und Gemeinden

- Campingplätze mit 10 und mehr Stellplätzen -

Land	Campingplätze ¹	Stellplätze ²		Ankünfte		Übernachtungen		durchschnittliche Aufenthaltsdauer ³
	insgesamt	insgesamt	Veränderung zum Vorjahresmonat	insgesamt	Veränderung zum Vorjahreszeitraum	insgesamt	Veränderung zum Vorjahreszeitraum	
Schleswig-Holstein	276	21 942	1,2	1 438 433	16,3	5 479 133	2,7	3,8
02000 Kiel, Landeshauptstadt	2
03000 Lübeck, Hansestadt	7	423	18,8	79 063	45,5	148 446	32,2	1,9
04000 Neumünster, Stadt	1
51 Dithmarschen	19	1 197	- 1,3	94 608	22,4	297 689	2,5	3,1
51011 Brunsbüttel, Stadt	1
51013 Büsum	3	460	0,0	51 776	27,4	200 855	7,1	3,9
51020 Delve	1
51034 Friedrichskoog	2
51044 Heide, Stadt	1
51049 Hennstedt	1
51051 Hochdonn	1
51074 Meldorf, Stadt	1
51097 Sankt Michaelisdonn	1
51121 Warwerort	1
51127 Wesselburen, Stadt	1
51129 Wesselburenerkoog	1
51132 Westerdeichstrich	3	193	- 9,4	11 278	1,9	40 828	- 20,5	3,6
53 Herzogtum Lauenburg	16	864	- 1,1	57 141	11,8	137 009	3,4	2,4
53006 Basedow	1
53020 Büchen	1
53018 Buchholz	1
53032 Geesthacht, Stadt	1
53046 Gudow	1
53048 Güster	1
53083 Lauenburg/Elbe, Std.	1
53084 Lehmrade	1
53090 Mölln, Stadt	1
53100 Ratzeburg, Stadt	1
53102 Römnitz	2
53107 Salem	1
53117 Seedorf	1
53123 Sterley	1
53132 Witzeeze	1
54 Nordfriesland	39	4 024	6,2	213 256	10,7	935 343	2,6	4,4
54022 Dagebüll	2
54026 Elisabeth-Sophien-Koog	1
54033 Friedrichstadt, Stadt	2
54050 Hallig Hooge	1
54046 Hörnum (Sylt)	1
54056 Husum, Stadt	3	320	-	13 950	5,1	32 442	- 10,3	2,3
54061 Kampen (Sylt)	1
54076 Leck	2
54088 Niebüll, Stadt	1
54091 Nordstrand	2
54103 Pellworm	1

Tabelle 2: Ankünfte, Übernachtungen und Aufenthaltsdauer der Gäste auf Campingplätzen in Schleswig-Holstein im Jahr 2022 nach Kreisen und Gemeinden

- Campingplätze mit 10 und mehr Stellplätzen -

Land	Campingplätze ¹	Stellplätze ²		Ankünfte		Übernachtungen		durchschnittliche Aufenthaltsdauer ³	
	Kreis	insgesamt	insgesamt	Veränderung zum Vorjahresmonat	insgesamt	Veränderung zum Vorjahreszeitraum	insgesamt		Veränderung zum Vorjahreszeitraum
54106 Rantrum	1	
54108 Reußenköge	1	
54113 Sankt Peter-Ording	7	705	0,1	74 246	14,0	277 196	0,0	3,7	
54120 Simonsberg	1	
54168 Sylt	5	791	8,2	37 353	21,5	233 369	17,0	6,2	
54134 Tating	1	
54138 Tönning, Stadt	2	
54143 Utersum	1	
54149 Wenningstedt-Braderup (Sylt)	1	
54160 Wittdün auf Amrum	2	
55 Ostholstein	75	8 042	1,4	515 908	16,7	2 414 247	3,9	4,7	
55004 Bad Schwartau, Stadt	1	
55007 Bosau	1	
55010 Dahme	2	
55012 Eutin, Stadt	2	
55046 Fehmarn, Stadt	20	3 712	0,3	190 495	7,5	1 230 196	4,2	6,5	
55015 Gremersdorf	1	
55016 Grömitz	9	305	6,6	16 531	6,8	62 527	5,5	3,8	
55017 Großenbrode	3	164	-6,8	14 845	31,1	32 706	3,6	2,2	
55018 Grube	2	
55021 Heiligenhafen, Stadt	1	
55022 Heringsdorf	4	84	20,0	933	28,9	6 153	-32,1	6,6	
55025 Kellenhusen (Ostsee)	1	
55027 Lensahn	1	
55028 Malente	1	
55031 Neukirchen	5	388	8,4	19 315	-4,1	115 838	-9,3	6,0	
55032 Neustadt in Holstein	7	570	0,9	32 331	17,4	132 384	2,5	4,1	
55044 Scharbeutz	7	414	8,4	58 768	39,1	173 866	41,6	3,0	
55037 Schashagen	4	556	-2,3	37 046	21,3	180 175	5,7	4,9	
55041 Süsel	1	
55042 Timmendorfer Strand	1	
55043 Wangels	1	
56 Pinneberg	3	215	-	15 258	151,8	52 757	99,3	3,5	
56021 Hasloh	1	
56025 Helgoland	1	
56050 Wedel, Stadt	1	
57 Plön	35	2 241	3,8	132 273	4,7	513 694	-6,4	3,9	
57001 Ascheberg (Holstein)	2	
57004 Behrendorf (Ostsee)	2	
57005 Belau	1	
57007 Blekendorf	3	182	-	14 025	-4,0	54 742	-13,0	3,9	
57009 Bösdorf	3	236	-15,7	21 463	-1,4	84 212	-11,5	3,9	
57015 Dersau	1	
57025 Heikendorf	1	
57029 Hohenfelde	3	92	12,2	6 026	-4,4	25 075	-12,6	4,2	
57030 Hohwacht (Ostsee)	1	

Tabelle 2: Ankünfte, Übernachtungen und Aufenthaltsdauer der Gäste auf Campingplätzen in Schleswig-Holstein im Jahr 2022 nach Kreisen und Gemeinden

- Campingplätze mit 10 und mehr Stellplätzen -

Land	Campingplätze ¹		Stellplätze ²		Ankünfte		Übernachtungen		durchschnittliche Aufenthaltsdauer ³
	Kreis	insgesamt	insgesamt	Veränderung zum Vorjahresmonat	insgesamt	Veränderung zum Vorjahreszeitraum	insgesamt	Veränderung zum Vorjahreszeitraum	
57043 Laboe		1
57044 Lammershagen		1
57053 Nehnten		2
57057 Plön, Stadt		1
57062 Preetz, Stadt		1
57073 Schönberg (Holstein)		4	312	-	20 371	4,4	71 263	-1,2	3,5
57078 Stakendorf		1
57079 Stein		3	232	-	7 711	14,4	55 740	-9,7	7,2
57084 Wahlstorf		1
57087 Wendtorf		2
57088 Wisch		1
58 Rendsburg-Eckernförde		34	2 391	-4,4	161 733	3,5	518 896	-6,4	3,2
58175 Ahlefeld-Bistensee		1
58004 Altenhof		1
58012 Barkelsby		1
58023 Borgdorf-Seedorf		1
58029 Breiholz		1
58040 Damp		3	300	-28,6	22 060	-8,7	52 295	-11,4	2,4
58042 Dörphof		1
58043 Eckernförde, Stadt		1
58058 Gettorf		1
58066 Groß Wittensee		1
58075 Hörsten		1
58090 Kosel		1
58093 Krummwisch		1
58094 Langwedel		1
58116 Noer		1
58117 Nortorf, Stadt		1
58124 Osterrönfeld		1
58128 Padenstedt		1
58135 Rendsburg, Stadt		2
58140 Schacht-Audorf		1
58150 Schwedeneck		2
58152 Sehestedt		1
58166 Waabs		7	928	2,2	48 929	-14,1	247 041	-17,3	5,0
58171 Westensee		1
59 Schleswig-Flensburg		30	1 712	-4,2	121 371	25,8	358 977	2,6	3,0
59187 Boren		1
59189 Brodersby-Goltoft		1
59112 Gelting		1
59113 Glücksburg / Ostsee, Stadt		1
59034 Grödersby		1
59183 Handewitt		1
59121 Hasselberg		2
59043 Jagel		1
59045 Kappeln, Stadt		3	96	-4,0	18 384	78,0	26 644	8,4	1,4

Tabelle 2: Ankünfte, Übernachtungen und Aufenthaltsdauer der Gäste auf Campingplätzen in Schleswig-Holstein im Jahr 2022 nach Kreisen und Gemeinden

- Campingplätze mit 10 und mehr Stellplätzen -

Land	Campingplätze ¹	Stellplätze ²		Ankünfte		Übernachtungen		durchschnittliche Aufenthaltsdauer ³
	insgesamt	insgesamt	Veränderung zum Vorjahresmonat	insgesamt	Veränderung zum Vorjahreszeitraum	insgesamt	Veränderung zum Vorjahreszeitraum	
59148 Niesgrau	1
59079 Silberstedt	2
59137 Langballig	1
59142 Maasholm	1
59143 Medelby	1
59145 Munkbrarup	1
59152 Pommerby	2
59068 Rabenkirchen-Faulück	1
59075 Schleswig, Stadt	1
59159 Sieverstedt	1
59188 Stapel	1
59164 Steinberg	3	50	- 23,1	4 304	10,7	11 595	- 1,9	2,7
59178 Westerholz	1
60 Segeberg	11	471	- 0,2	20 030	46,0	49 481	24,8	2,5
60004 Bad Bramstedt, Stadt	1
60005 Bad Segeberg, Stadt	2
60012 Bornhöved	1
60039 Henstedt-Ulzburg	1
60049 Klein Rönkau	1
60062 Neversdorf	1
60080 Stocksee	1
60095 Weddelbrook	1
60101 Wittenborn	2
61 Steinburg	3	70	-	10 403	52,4	16 051	27,0	1,5
61018 Brokdorf	1
61113 Wilster, Stadt	1
61118 Kollmar	1
62 Stormarn	1
62022 Großensee	1

¹ Im Juli geöffnete Campingplätze für Urlaubscamping

² Im Juli angebotene Stellplätze für Urlaubscamping

³ Rechnerischer Wert: Übernachtungen / Ankünfte

Tabelle 3: Ankünfte, Übernachtungen und Aufenthaltsdauer der Gäste in Schleswig-Holstein im Jahr 2022 nach Kreisen und Gemeinden

- Beherbergungsstätten und Campingplätze mit 10 und mehr Betten/Stellplätzen zusammen -

Land	Beherbergungsstätten ¹	Campingplätze ²	Ankünfte		Übernachtungen		durchschnittliche Aufenthaltsdauer ³
	insgesamt	insgesamt	insgesamt	Veränderung zum Vorjahreszeitraum	insgesamt	Veränderung zum Vorjahreszeitraum	
				%		%	
Kreis	Anzahl	Anzahl	Anzahl	%	Anzahl	%	Tage
Schleswig-Holstein	3 439	276	8 828 837	33,9	37 530 809	15,9	4,3
01000 Flensburg	26	-	202 724	55,9	396 660	36,9	2,0
02000 Kiel, Landeshauptstadt	47	2
03000 Lübeck, Hansestadt	105	7	869 296	45,5	2 380 724	27,4	2,7
04000 Neumünster, Stadt	11	1
51 Dithmarschen	270	19	439 060	25,9	1 989 588	14,5	4,5
51001 Albersdorf	1	-
51004 Bargenstedt	1	-
51011 Brunsbüttel, Stadt	4	1
51016 Burg (Dithmarschen)	1	-
51013 Büsum	145	3	279 812	28,4	1 423 041	17,2	5,1
51014 Büsumer Deichhausen	12	-	5 484	11,2	27 164	4,6	5,0
51020 Delve	-	1
51027 Elpersbüttel	2	-
51030 Fedderingen	1	-
51034 Friedrichskoog	27	2
51043 Hedwigenkoog	6	-	2 581	23,7	21 750	16,0	8,4
51044 Heide, Stadt	3	1
51045 Hellschen-Heringsand-Unters.	1	-
51049 Hennstedt	1	1
51050 Hillgroven	2	-
51051 Hochdonn	-	1
51057 Kaiser-Wilhelm-Koog	4	-	384	104,3	3 280	75,3	8,5
51058 Karolinenkoog	1	-
51060 Kleve	1	-
51062 Kronprinzenkoog	2	-
51071 Lunden	2	-
51072 Marnum, Stadt	3	-	4 178	155,5	9 008	123,8	2,2
51074 Meldorf, Stadt	3	1
51077 Neufelderkoog	2	-
51079 Norddeich	2	-
51137 Nordermeldorf	3	1
51081 Norderwöhrden	1	-
51082 Nordhastedt	1	-
51084 Oesterdeichstrich	1	-
51085 Offenbüttel	1	-
51087 Ostrohe	1	-
51093 Reinsbüttel	2	-
51097 Sankt Michaelisdonn	2	1	7 649	20,7	21 721	16,2	2,8
51099 Schafstedt	3	-	5 672	52,3	16 661	45,7	2,9
51103 Schmedeswurth	1	-
51105 Schülp	1	-
51109 Süderdeich	1	-
51139 Süderdorf	1	-
51114 Tellingstedt	1	-
51121 Warwerort	4	1

Tabelle 3: Ankünfte, Übernachtungen und Aufenthaltsdauer der Gäste in Schleswig-Holstein im Jahr 2022 nach Kreisen und Gemeinden

- Beherbergungsstätten und Campingplätze mit 10 und mehr Betten/Stellplätzen zusammen -

Land	Beherbergungsstätten ¹	Campingplätze ²	Ankünfte		Übernachtungen		durchschnittliche Aufenthaltsdauer ³
	insgesamt	insgesamt	insgesamt	Veränderung zum Vorjahreszeitraum	insgesamt	Veränderung zum Vorjahreszeitraum	
				Anzahl		%	
Kreis	Anzahl	Anzahl	Anzahl	%	Anzahl	%	Tage
Gemeinde							
51122 Weddingstedt	1	-
51126 Wennbüttel	1	-
51128 Wesselburener Deichhausen	2	-
51127 Wesselburen, Stadt	2	1	742	20,7	2 280	2,4	3,1
51129 Wesselburenerkoog	1	1
51132 Westerdeichstrich	6	3	17 946	1,0	66 244	- 17,8	3,7
51134 Windbergen	1	-
51113 Wöhrden	3	-	2 235	26,5	5 338	3,1	2,4
51136 Wrohm	1	-
53 Herzogtum Lauenburg	93	16	251 798	38,1	782 643	21,7	3,1
53003 Aumühle	4	-	6 875	48,5	9 896	23,9	1,4
53004 Bäk	2	-
53006 Basedow	-	1
53007 Basthorst	1	-
53009 Berkenthin	4	-	2 492	27,9	10 739	25,7	4,3
53011 Bliestorf	1	-
530112 Börnsen	1	-
53014 Breitenfelde	1	-
53017 Brunstorf	1	-
53020 Büchen	1	1
53018 Buchholz	1	1
53026 Einhaus	1	-
53032 Geesthacht, Stadt	9	1
53041 Groß Grönau	1	-
53043 Groß Sarau	2	-
53046 Gudow	2	1	3 018	44,1	6 801	30,3	2,3
53048 Güster	-	1
53049 Hamfelde	1	-
53050 Hamwarde	1	-
53054 Hollenbek	1	-
53057 Horst	1	-
53060 Kasseburg	1	-
53062 Kittlitz	2	-
53075 Krummesse	2	-
53076 Kuddewörde	2	-
53083 Lauenburg / Elbe, Stadt	7	1
53084 Lehmrade	1	1
53087 Lüttau	1	-
53090 Mölln, Stadt	14	1
53092 Müssen	1	-
53100 Ratzeburg, Stadt	8	1
53102 Römnitz	1	2	3 112	26,8	8 280	11,5	2,7
53107 Salem	3	1
53110 Schmilau	2	-

Tabelle 3: Ankünfte, Übernachtungen und Aufenthaltsdauer der Gäste in Schleswig-Holstein im Jahr 2022 nach Kreisen und Gemeinden

- Beherbergungsstätten und Campingplätze mit 10 und mehr Betten/Stellplätzen zusammen -

Land	Beherbergungsstätten ¹	Campingplätze ²	Ankünfte		Übernachtungen		durchschnittliche Aufenthaltsdauer ³
	insgesamt	insgesamt	insgesamt	Veränderung zum Vorjahreszeitraum	insgesamt	Veränderung zum Vorjahreszeitraum	
				Anzahl		%	
Kreis	Anzahl	Anzahl	Anzahl	%	Anzahl	%	Tage
Gemeinde							
53111 Schnakenbek	1	-
53116 Schwarzenbek, Stadt	3	-	3 824	32,3	13 523	40,6	3,5
53117 Seedorf	5	1
53123 Sterley	-	1
53129 Wentorf bei Hamburg	1	-
53132 Witzeeze	-	1
53133 Wohltorf	1	-
54 Nordfriesland	1 201	39	1 856 636	23,8	11 050 698	13,7	6,0
54005 Alkersum	11	-	3 307	68,9	22 986	51,3	7,0
54009 Aventoft	2	-
54010 Bargum	1	-
54012 Bohmstedt	1	-
54014 Bordelum	3	-	5 883	59,7	95 744	122,1	16,3
54015 Borgsum	10	-	2 302	3,6	18 417	12,6	8,0
54019 Bredstedt, Stadt	3	-	6 197	36,1	16 419	33,9	2,6
54020 Breklum	3	-	5 677	34,6	13 114	30,2	2,3
54022 Dagebüll	14	2
54025 Dunsum	1	-
54026 Elisabeth-Sophien-Koog	1	1
54166 Emmelsbüll-Horsbüll	9	-	3 054	49,6	18 314	46,6	6,0
54033 Friedrichstadt, Stadt	9	2
54165 Galmsbüll	1	-
54035 Garding, Kirchspiel	4	-	1 247	50,2	10 392	33,1	8,3
54036 Garding, Stadt	6	-	2 241	- 15,5	9 870	- 19,5	4,4
54039 Gröde	1	-
54040 Grothusenkoog	2	-
54050 Hallig Hooge	8	1
54042 Hattstedt	1	-
54043 Hattstedtermarsch	2	-
54045 Högel	1	-
54046 Hörnum (Sylt)	32	1
54055 Humptrup	1	-
54056 Husum, Stadt	20	3	94 890	26,1	259 095	17,4	2,7
54057 Immenstedt	2	-
54061 Kampen (Sylt)	21	1
54063 Katharinenheerd	3	-	420	1,4	2 582	0,8	6,1
54072 Kotzenbüll	2	-
54074 Langeneß	8	-	4 435	24,9	16 544	24,1	3,7
54075 Langenhorn	2	-
54076 Leck	3	2
54078 List auf Sylt	25	-	66 488	58,1	380 670	36,2	5,7
54083 Midlum	6	-	980	- 17,9	7 734	- 21,6	7,9
54085 Nebel	67	-	30 715	16,6	298 860	12,0	9,7
54086 Neukirchen	3	-	5 138	22,6	8 705	11,9	1,7

Tabelle 3: Ankünfte, Übernachtungen und Aufenthaltsdauer der Gäste in Schleswig-Holstein im Jahr 2022 nach Kreisen und Gemeinden

- Beherbergungsstätten und Campingplätze mit 10 und mehr Betten/Stellplätzen zusammen -

Land	Beherbergungsstätten ¹	Campingplätze ²	Ankünfte		Übernachtungen		durchschnittliche Aufenthaltsdauer ³
	insgesamt	insgesamt	insgesamt	Veränderung zum Vorjahreszeitraum	insgesamt	Veränderung zum Vorjahreszeitraum	
				%		%	
Kreis	Anzahl	Anzahl	Anzahl	%	Anzahl	%	Tage
54087 Nieblum	35	-	26 061	20,5	188 579	16,2	7,2
54088 Niebüll, Stadt	5	1
54089 Norddorf auf Amrum	74	-	47 213	24,6	378 817	15,4	8,0
54090 Norderfriedrichskoog	1	-
54091 Nordstrand	26	2
54093 Ockholm	2	-
54094 Oevenum	13	-	5 282	16,8	38 215	15,3	7,2
54095 Oldenswort	10	-	3 396	6,5	25 213	9,1	7,4
54098 Oldsum	12	-	3 787	10,6	32 019	24,8	8,5
54099 Ostenfeld (Husum)	1	-
54100 Osterhever	5	-	2 456	151,1	16 642	122,7	6,8
54103 Pellworm	26	1
54104 Poppenbüll	3	-	635	15,5	4 239	4,2	6,7
54106 Rantrum	1	1
54108 Reußenköge	3	1
54109 Risum-Lindholm	2	-
54110 Rodenäs	3	-	370	8,8	2 979	4,6	8,1
54113 Sankt Peter-Ording	144	7	377 838	23,8	1 999 154	11,5	5,3
54116 Schwabstedt	1	-
54119 Seeth	1	-
54120 Simonsberg	4	1
54124 Sprakebüll	1	-
54126 Stedesand	1	-
54129 Süderende	5	-	2 007	30,5	12 671	16,6	6,3
54131 Süderlügum	5	-	7 227	44,9	19 010	56,5	2,6
54132 Südermarsch	1	-
54136 Tinningstedt	1	-
54168 Sylt	237	5	485 428	22,9	3 204 839	11,4	6,6
54134 Tating	14	1
54135 Tetenbüll	6	-	1 669	30,2	8 920	9,8	5,3
54138 Tönning, Stadt	15	2
54140 Tümlauer Koog	15	-	4 112	-1,9	31 746	-2,3	7,7
54141 Uelvesbüll	4	-	694	0,1	5 434	-24,8	7,8
54143 Utersum	25	1
54145 Vollerwiek	7	-	2 414	0,1	19 998	3,6	8,3
54148 Welt	5	-	2 476	6,5	13 685	7,0	5,5
54149 Wenningstedt-Braderup (Sylt)	58	1
54150 Westerhever	8	-	2 384	-26,9	13 910	-26,3	5,8
54152 Wester-Ohrstedt	1	-
54156 Winnert	1	-
54158 Witsum	2	-
54160 Wittdün auf Amrum	38	2
54161 Witzwort	1	-
54163 Wrixum	10	-	4 039	8,5	32 196	19,9	8,0

Tabelle 3: Ankünfte, Übernachtungen und Aufenthaltsdauer der Gäste in Schleswig-Holstein im Jahr 2022 nach Kreisen und Gemeinden

- Beherbergungsstätten und Campingplätze mit 10 und mehr Betten/Stellplätzen zusammen -

Land	Beherbergungsstätten ¹	Campingplätze ²	Ankünfte		Übernachtungen		durchschnittliche Aufenthaltsdauer ³
	insgesamt	insgesamt	insgesamt	Veränderung zum Vorjahreszeitraum	insgesamt	Veränderung zum Vorjahreszeitraum	
				%		%	
Kreis	Anzahl	Anzahl	Anzahl	%	Anzahl	%	Tage
Gemeinde							
54164 Wyk auf Föhr, Stadt	78	-	118 604	15,2	919 520	8,2	7,8
54167 Enge-Sande	1	-
55 Ostholstein	794	75	2 265 790	27,0	11 437 783	11,7	5,0
55001 Ahrensböök	2	-
55002 Altenkrempe	1	-
55004 Bad Schwartau, Stadt	7	1
55006 Beschendorf	1	-
55007 Bosau	8	1
55010 Dahme	67	2
55012 Eutin, Stadt	6	2
55046 Fehmarn, Stadt	185	20	422 828	17,3	2 520 525	7,2	6,0
55014 Göhl	1	-
55015 Gremersdorf	3	1
55016 Grömitz	115	9	243 084	25,6	1 403 167	13,6	5,8
55017 Großenbrode	20	3	61 184	-8,2	357 230	-23,5	5,8
55018 Grube	5	2
55020 Harmsdorf	1	-
55021 Heiligenhafen, Stadt	27	1
55022 Heringsdorf	7	4	7 761	7,6	54 127	-7,4	7,0
55023 Kabelhorst	1	-
55024 Kasseedorf	2	-
55025 Kellenhusen (Ostsee)	52	1
55027 Lensahn	-	1
55028 Malente	35	1
55031 Neukirchen	5	5	21 347	-3,7	129 923	-9,1	6,1
55032 Neustadt in Holstein	25	7	93 877	19,7	455 274	7,0	4,8
55033 Oldenburg in Holstein	3	-	3 667	33,6	6 981	2,8	1,9
55035 Ratekau	13	-	14 205	60,8	70 167	50,1	4,9
55036 Riepsdorf	6	-	1 310	8,3	9 434	15,7	7,2
55044 Scharbeutz	64	7	244 898	33,2	1 046 996	18,7	4,3
55037 Schashagen	8	4	47 519	22,6	252 706	9,7	5,3
55038 Schönwalde am Bungsberg	5	-	1 715	13,1	7 870	4,2	4,6
55039 Sierksdorf	15	-	25 706	18,5	149 944	7,2	5,8
55040 Stockelsdorf	2	-
55041 Süsel	4	1
55042 Timmendorfer Strand	94	1
55043 Wangels	4	1
56 Pinneberg	94	3	263 933	54,8	684 528	44,6	2,6
56001 Appen	1	-
56002 Barmstedt, Stadt	4	-	4 629	57,0	11 480	75,1	2,5
56006 Bokel	2	-
56010 Brande-Hörnerkirchen	1	-
56013 Ellerbek	1	-
56015 Elmshorn, Stadt	9	-	36 937	66,1	90 693	46,7	2,5

Tabelle 3: Ankünfte, Übernachtungen und Aufenthaltsdauer der Gäste in Schleswig-Holstein im Jahr 2022 nach Kreisen und Gemeinden

- Beherbergungsstätten und Campingplätze mit 10 und mehr Betten/Stellplätzen zusammen -

Land	Beherbergungsstätten ¹	Campingplätze ²	Ankünfte		Übernachtungen		durchschnittliche Aufenthaltsdauer ³
	insgesamt	insgesamt	insgesamt	Veränderung zum Vorjahreszeitraum	insgesamt	Veränderung zum Vorjahreszeitraum	
				%		%	
Kreis	Anzahl	Anzahl	Anzahl	%	Anzahl	%	Tage
56019 Haselau	1	-
56021 Hasloh	-	1
56024 Heist	2	-
56025 Helgoland	42	1
56026 Hemdingen	1	-
56028 Holm	1	-
56033 Seester	1	-
56039 Pinneberg, Stadt	5	-	15 107	75,6	33 268	74,6	2,2
56040 Prisdorf	1	-
56041 Quickborn, Stadt	7	-	37 186	86,1	83 578	75,8	2,2
56043 Rellingen	2	-
56044 Schenefeld, Stadt	2	-
56047 Tangstedt	2	-
56048 Tornesch, Stadt	2	-
56049 Uetersen, Stadt	2	-
56050 Wedel, Stadt	4	1
57 Plön	200	35	408 111	22,6	1 907 165	8,6	4,7
57001 Ascheberg (Holstein)	2	2	12 072	52,0	28 295	58,2	2,3
57004 Behrendorf (Ostsee)	9	2
57005 Belau	-	1
57007 Blekendorf	17	3	19 437	- 1,3	90 894	- 7,5	4,7
57008 Bönebüttel	1	-
57009 Bösdorf	6	3	26 438	0,2	140 783	- 4,2	5,3
57011 Bothkamp	1	-
57012 Brodersdorf	1	-
57015 Dersau	1	1
57090 Fargau-Pratjau	1	-
57024 Großharrie	1	-
57025 Heikendorf	4	1
57029 Hohenfelde	9	3	9 422	7,1	46 906	- 2,4	5,0
57030 Hohwacht (Ostsee)	35	1
57038 Kletkamp	1	-
57040 Krokau	1	-
57041 Krumbek	1	-
57042 Kühren	1	-
57043 Laboe	13	1
57044 Lammershagen	-	1
57046 Lehmkuhlen	2	-
57048 Lütjenburg, Stadt	2	-
57049 Lutterbek	1	-
57050 Martensrade	1	-
57053 Nehmten	1	2	1 815	5,4	4 898	- 9,0	2,7
57055 Panker	3	-	5 059	182,5	13 070	115,8	2,6
57056 Passade	1	-

Tabelle 3: Ankünfte, Übernachtungen und Aufenthaltsdauer der Gäste in Schleswig-Holstein im Jahr 2022 nach Kreisen und Gemeinden

- Beherbergungsstätten und Campingplätze mit 10 und mehr Betten/Stellplätzen zusammen -

Land Kreis Gemeinde	Beherbergungsstätten ¹	Campingplätze ²	Ankünfte		Übernachtungen		durchschnittliche Aufenthaltsdauer ³ Tage
	insgesamt	insgesamt	insgesamt	Veränderung zum Vorjahreszeitraum	insgesamt	Veränderung zum Vorjahreszeitraum	
	Anzahl	Anzahl	Anzahl	%	Anzahl	%	
57057 Plön, Stadt	15	1
57060 Prasdorf	4	-	3 501	38,0	23 975	23,0	6,8
57062 Preetz, Stadt	1	1
57066 Rastorf	1	-
57068 Rendswühren	1	-
57069 Ruhwinkel	2	-
57070 Schellhorn	1	-
57073 Schönberg (Holstein)	34	4	80 907	18,6	504 107	9,3	6,2
57074 Schönkirchen	2	-
57076 Schwartbuck	1	-
57091 Schwentinental, Stadt	2	-
57077 Selent	1	-
57078 Stakendorf	1	1
57079 Stein	8	3	25 023	44,1	165 343	16,0	6,6
57080 Stolpe	1	-
57084 Wahlstorf	1	1
57085 Wankendorf	1	-
57086 Warnau	1	-
57087 Wendtorf	1	2	7 272	13,2	30 907	- 1,2	4,3
57088 Wisch	4	1
57089 Wittmoldt	1	-
58 Rendsburg-Eckernförde	187	34	634 796	28,7	2 352 176	10,5	3,7
58001 Achterwehr	3	-	1 039	4,6	2 457	8,5	2,4
58175 Ahlefeld-Bistensee	2	1	1 322	6,8	4 637	1,9	3,5
58003 Alt Duvenstedt	2	-
58004 Altenhof	-	1
58005 Altenholz	2	-
58007 Arpsdorf	2	-
58008 Ascheffel	1	-
58009 Aukrug	3	-	4 958	8,6	64 757	4,0	13,1
58012 Barkelsby	1	1
58013 Beldorf	1	-
58015 Beringstedt	1	-
58022 Bordesholm	1	-
58023 Borgdorf-Seedorf	-	1
58025 Bornholt	3	-	671	35,6	2 900	34,4	4,3
58029 Breiholz	1	1
58030 Brekendorf	1	-
58032 Brodersby	9	-	23 668	44,1	182 975	11,0	7,7
58034 Büdelsdorf, Stadt	2	-
58035 Bünsdorf	3	-	4 201	59,4	18 925	77,7	4,5
58040 Damp	6	3	116 503	30,4	626 101	10,9	5,4
58038 Dätgen	1	-
58042 Dörphof	8	1

Tabelle 3: Ankünfte, Übernachtungen und Aufenthaltsdauer der Gäste in Schleswig-Holstein im Jahr 2022 nach Kreisen und Gemeinden

- Beherbergungsstätten und Campingplätze mit 10 und mehr Betten/Stellplätzen zusammen -

Land	Beherbergungsstätten ¹	Campingplätze ²	Ankünfte		Übernachtungen		durchschnittliche Aufenthaltsdauer ³
	insgesamt	insgesamt	insgesamt	Veränderung zum Vorjahreszeitraum	insgesamt	Veränderung zum Vorjahreszeitraum	
				%		%	
Kreis	Anzahl	Anzahl	Anzahl	%	Anzahl	%	Tage
Gemeinde							
58043 Eckernförde, Stadt	19	1
58047 Elsdorf-Westermühlen	1	-
58051 Felm	1	-
58054 Fockbek	4	-	5 952	32,1	11 898	21,6	2,0
58055 Friedrichsgraben	1	-
58057 Gammelby	1	-
58058 Gettorf	1	1
58102 Goosefeld	1	-
58063 Grevkrug	1	-
58065 Groß Vollstedt	2	-
58066 Groß Wittensee	3	1
58067 Güby	3	-	2 616	45,0	9 384	16,1	3,6
58069 Haby	1	-
58070 Hamdorf	1	-
58072 Hanerau-Hademarschen	2	-
58073 Haßmoor	1	-
58074 Heinkenborstel	2	-
58077 Hohenwestedt	3	-	3 220	61,6	6 710	52,8	2,1
58080 Holtsee	1	-
58082 Holzdorf	2	-
58075 Hörsten	-	1
58086 Jevenstedt	4	-	3 479	55,9	10 475	54,6	3,0
58087 Karby	2	-
58088 Klein Wittensee	1	-
58090 Kosel	4	1
58092 Kronshagen	2	-
58093 Krummwisch	-	1
58094 Langwedel	2	1	5 641	76,4	19 329	66,1	3,4
58103 Meezen	1	-
58107 Molfsee	2	-
58108 Mühbrook	2	-
58116 Noer	1	1
58117 Nortorf, Stadt	3	1
58121 Osdorf	2	-
58123 Osterby	1	-
58124 Osterrönfeld	2	1	10 227	33,0	17 838	18,0	1,7
58125 Osterstedt	1	-
58127 Owschlag	2	-
58128 Padenstedt	3	1
58132 Rade bei Rendsburg	1	-
58135 Rendsburg, Stadt	12	2
58140 Schacht-Audorf	1	1
58147 Schülpe bei Nortorf	2	-
58150 Schwedeneck	4	2

Tabelle 3: Ankünfte, Übernachtungen und Aufenthaltsdauer der Gäste in Schleswig-Holstein im Jahr 2022 nach Kreisen und Gemeinden

- Beherbergungsstätten und Campingplätze mit 10 und mehr Betten/Stellplätzen zusammen -

Land	Beherbergungsstätten ¹	Campingplätze ²	Ankünfte		Übernachtungen		durchschnittliche Aufenthaltsdauer ³
	insgesamt	insgesamt	insgesamt	Veränderung zum Vorjahreszeitraum	insgesamt	Veränderung zum Vorjahreszeitraum	
				%		%	
Kreis	Anzahl	Anzahl	Anzahl	%	Anzahl	%	Tage
Gemeinde							
58152 Sehestedt	3	1
58156 Steinfeld	3	-	1 979	81,9	8 921	41,5	4,5
58157 Strande	4	-	12 026	40,2	29 175	6,5	2,4
58164 Todenbüttel	1	-
58166 Waabs	10	7	57 618	- 12,5	291 810	- 16,9	5,1
58169 Wasbek	1	-
58171 Westensee	2	1	6 906	377,6	21 379	641,3	3,1
58172 Westerrönfeld	1	-
58173 Windeby	1	-
58174 Winnemark	1	-
59 Schleswig-Flensburg	255	30	606 885	36,9	2 189 620	18,9	3,6
59102 Ahneby	2	-
59002 Arnis, Stadt	3	-	638	- 27,7	5 598	- 28,9	8,8
59005 Bergenhusen	1	-
59187 Boren	4	1
59012 Borgwedel	2	-
59009 Börm	2	-
59189 Brodersby-Goltoft	5	1
59107 Eggebek	1	-
59109 Esgrus	1	-
59026 Fahrdorf	1	-
59112 Gelting	12	1
59113 Glücksburg / Ostsee, Stadt	26	1
59034 Grödersby	3	1
59183 Handewitt	5	1
59120 Harrislee	7	-	45 773	56,6	94 312	39,9	2,1
59121 Hasselberg	11	2
59127 Husby	1	-
59042 Idstedt	1	-
59043 Jagel	1	1
59044 Jübek	1	-
59045 Kappeln, Stadt	37	3	145 104	37,4	708 475	23,5	4,9
59136 Kronsgaard	10	-	6 075	- 14,5	41 241	- 19,2	6,8
59053 Kropp	2	-
59137 Langballig	5	1
59057 Lürschau	1	-
59142 Maasholm	8	1
59143 Medelby	-	1
59185 Mittelangeln	1	-
59060 Mohrkirch	1	-
59145 Munkbrarup	3	1
59147 Nieby	1	-
59148 Niesgrau	5	1
59065 Nottfeld	1	-

Tabelle 3: Ankünfte, Übernachtungen und Aufenthaltsdauer der Gäste in Schleswig-Holstein im Jahr 2022 nach Kreisen und Gemeinden

- Beherbergungsstätten und Campingplätze mit 10 und mehr Betten/Stellplätzen zusammen -

Land	Beherbergungsstätten ¹	Campingplätze ²	Ankünfte		Übernachtungen		durchschnittliche Aufenthaltsdauer ³
	insgesamt	insgesamt	insgesamt	Veränderung zum Vorjahreszeitraum	insgesamt	Veränderung zum Vorjahreszeitraum	
				%		%	
Kreis	Anzahl	Anzahl	Anzahl	%	Anzahl	%	Tage
Gemeinde							
59184 Oeversee	4	-	6 113	21,2	20 881	1,5	3,4
59152 Pommerby	7	2
59154 Rabel	1	-
59155 Rabenholz	2	-
59068 Rabenkirchen-Faulück	2	1	10 476	25,7	52 744	- 3,0	5,0
59158 Schafflund	1	-
59074 Scheggerott	1	-
59075 Schleswig, Stadt	13	1
59078 Selk	1	-
59159 Sieverstedt	-	1
59079 Silberstedt	1	2	5 160	6,6	11 756	7,7	2,3
59161 Sörup	4	-	3 099	43,8	7 299	6,9	2,4
59188 Stapel	4	1
59164 Steinberg	10	3	11 256	22,8	49 558	17,0	4,4
59186 Steinbergkirche	9	-	13 763	564,2	46 079	345,5	3,3
59167 Sterup	3	-	3 043	44,4	6 017	- 8,6	2,0
59168 Stoltebüll	4	-	1 707	- 5,2	10 296	- 10,5	6,0
59083 Süderbrarup	1	-
59171 Tarp	3	-	13 178	54,4	27 548	36,9	2,1
59088 Tielen	1	-
59092 Treia	1	-
59097 Twedt	1	-
59094 Ulsnis	5	-	2 263	24,5	14 119	9,9	6,2
59173 Wallsbüll	1	-
59174 Wanderup	3	-	6 519	48,8	18 594	34,1	2,9
59176 Wees	1	-
59178 Westerholz	5	1
60 Segeberg	68	11	265 808	65,6	749 938	39,6	2,8
60002 Alveslohe	1	-
60004 Bad Bramstedt, Stadt	7	1
60005 Bad Segeberg, Stadt	8	2
60007 Bark	1	-
60010 Blunk	2	-
60012 Bornhöved	-	1
60019 Ellerau	2	-
60034 Hartenholm	1	-
60036 Hasenmoor	1	-
60038 Heidmühlen	1	-
60039 Henstedt-Ulzburg	3	1
60043 Itzstedt	1	-
60044 Kaltenkirchen, Stadt	2	-
60045 Kattendorf	1	-
60049 Klein Rönkau	-	1
60050 Krems II	1	-

**Tabelle 3: Ankünfte, Übernachtungen und Aufenthaltsdauer der Gäste in Schleswig-Holstein
im Jahr 2022 nach Kreisen und Gemeinden**

- Beherbergungsstätten und Campingplätze mit 10 und mehr Betten/Stellplätzen zusammen -

Land	Beherbergungsstätten ¹	Campingplätze ²	Ankünfte		Übernachtungen		durchschnittliche Aufenthaltsdauer ³
	insgesamt	insgesamt	insgesamt	Veränderung zum Vorjahreszeitraum	insgesamt	Veränderung zum Vorjahreszeitraum	
				Anzahl		%	
Kreis	Anzahl	Anzahl	Anzahl	%	Anzahl	%	Tage
Gemeinde							
60053 Leezen	2	-
60054 Lentföhrden	1	-
60057 Mözen	2	-
60062 Neversdorf	1	1
60063 Norderstedt, Stadt	20	-	101 990	67,2	226 158	65,3	2,2
60067 Pronstorf	5	-	11 083	34,9	22 923	23,0	2,1
60068 Rickling	1	-
60070 Schackendorf	1	-
60075 Seedorf	1	-
60080 Stocksee	-	1
60089 Trappenkamp	1	-
60095 Weddelbrook	-	1
60101 Wittenborn	1	2	9 274	29,3	27 043	21,9	2,9
61 Steinburg	38	3	75 351	67,9	161 371	47,1	2,1
61015 Borsfleth	2	-
61016 Breitenberg	1	-
61017 Breitenburg	1	-
61018 Brokdorf	1	1
61026 Elskop	1	-
61029 Glückstadt, Stadt	10	-	17 223	41,9	41 101	40,6	2,4
61036 Hennstedt	1	-
61039 Hodorf	1	-
61043 Holstenniendorf	1	-
61046 Itzehoe, Stadt	5	-	16 438	44,8	36 754	28,3	2,2
61049 Kellinghusen, Stadt	2	-
61118 Kollmar	1	1
61056 Kremperheide	1	-
61064 Lockstedt	1	-
61119 Neuendorf-Sachsenbande	1	-
61086 Poyenberg	1	-
61095 Sankt Margarethen	2	-
61097 Schenefeld	1	-
61110 Wewelsfleth	1	-
61113 Wilster, Stadt	3	1
62 Stormarn	50	1
62001 Ahrensburg, Stadt	3	-	21 051	38,0	38 061	31,2	1,8
62004 Bad Oldesloe, Stadt	3	-	39 142	123,7	50 529	47,5	1,3
62006 Bargteheide, Stadt	2	-
62009 Barsbüttel	2	-
62011 Braak	1	-
62016 Elmenhorst	1	-
62018 Glinde, Stadt	4	-	23 484	89,7	42 779	73,9	1,8
62021 Grönwohld	1	-
62022 Großensee	-	1

Tabelle 3: Ankünfte, Übernachtungen und Aufenthaltsdauer der Gäste in Schleswig-Holstein im Jahr 2022 nach Kreisen und Gemeinden

- Beherbergungsstätten und Campingplätze mit 10 und mehr Betten/Stellplätzen zusammen -

Land	Beherbergungsstätten ¹	Campingplätze ²	Ankünfte		Übernachtungen		durchschnittliche Aufenthaltsdauer ³
	insgesamt	insgesamt	insgesamt	Veränderung zum Vorjahreszeitraum	insgesamt	Veränderung zum Vorjahreszeitraum	
62023 Großhansdorf	1	-
62025 Hamberge	1	-
62027 Hammoor	2	-
62035 Hoisdorf	3	-	4 956	115,9	11 858	91,7	2,4
62045 Lütjensee	6	-	10 438	48,7	19 586	32,2	1,9
62060 Reinbek, Stadt	5	-	29 466	85,3	55 511	60,0	1,9
62061 Reinfeld (Holstein),	4	-	7 352	40,5	14 681	31,4	2,0
62069 Siek	2	-
62071 Stapelfeld	3	-	6 153	33,5	14 893	37,1	2,4
62076 Tangstedt	1	-
62092 Travenbrück	2	-
62082 Trittau	1	-
62086 Witzhave	1	-
62087 Zarpen	1	-

¹ Im Juli geöffnete Beherbergungsstätten

² Im Juli geöffnete Campingplätze für Urlaubscamping

³ Rechnerischer Wert: Übernachtungen / Ankünfte

Tabelle 4: Ankünfte und Übernachtungen der Gäste in Schleswig-Holstein im Jahr 2022 nach Reisegebieten und Herkunftsländern

Land	Beherbergungsstätten ¹				Campingplätze ²			
	Ankünfte		Übernachtungen		Ankünfte		Übernachtungen	
	Reisegebiet	Veränderung zum Vorjahr	insgesamt	Veränderung zum Vorjahr	insgesamt	Veränderung zum Vorjahr	insgesamt	Veränderung zum Vorjahr
Schleswig-Holstein	7 390 404	38,0	32 051 676	18,5	1 438 433	16,3	5 479 133	2,7
Deutschland	6 710 798	33,5	30 537 777	16,5	1 345 368	11,9	5 283 338	0,5
Ausland	679 606	105,7	1 513 899	81,6	93 065	165,9	195 795	149,6
Europa	640 420	102,5	1 381 951	81,0	92 408	165,5	194 485	149,6
Belgien	14 158	117,7	24 455	87,3	2 624	122,4	4 614	114,6
Bulgarien	957	12,9	4 159	35,9	23	228,6	43	330,0
Dänemark	251 809	71,0	485 571	70,2	16 590	118,1	41 759	131,5
Estland	3 194	223,6	7 424	215,1	59	321,4	84	300,0
Finnland	10 890	181,5	17 490	218,5	2 069	523,2	3 304	508,5
Frankreich	13 868	127,9	26 627	116,9	3 081	250,5	5 153	241,5
Griechenland	959	106,2	3 935	119,0	22	37,5	37	68,2
Irland	1 424	268,9	3 371	167,5	111	98,2	359	22,5
Island	612	87,2	1 650	67,0	81	636,4	147	950,0
Italien	8 978	132,0	20 077	80,6	1 130	180,4	1 867	145,3
Kroatien	1 362	140,2	6 077	37,2	12	33,3	20	42,9
Lettland	1 642	99,3	4 399	- 61,4	35	133,3	71	343,8
Litauen	2 193	127,0	5 441	61,1	101	531,3	146	421,4
Luxemburg	3 150	108,7	9 680	102,2	432	122,7	1 253	140,0
Malta	194	145,6	642	165,3	20	900,0	40	x
Niederlande	59 091	140,6	105 755	120,9	21 042	177,8	38 756	148,1
Norwegen	35 059	240,5	56 492	235,2	7 802	377,5	13 502	402,1
Österreich	22 181	82,6	72 742	61,1	4 402	99,8	12 936	111,8
Polen	20 313	75,8	80 344	38,9	703	106,2	1 736	156,8
Portugal	1 659	105,6	4 901	28,2	55	243,8	72	166,7
Rumänien	2 477	102,7	12 940	77,6	35	94,4	127	- 30,6
Russische Föderation	1 683	96,6	5 456	12,6	40	400,0	120	185,7
Schweden	88 031	128,5	137 098	128,7	14 145	145,2	21 561	148,5
Schweiz	47 245	104,1	156 366	86,4	15 120	159,3	41 109	126,0
Slowakei	1 804	105,9	9 841	27,4	28	47,4	36	- 2,7
Slowenien	974	44,1	6 354	- 34,3	47	2,2	59	- 7,8
Spanien	6 217	142,2	17 475	100,5	485	276,0	847	274,8
Tschechische Republik	4 528	98,2	11 329	64,8	631	119,1	1 590	181,4
Türkei	3 161	437,6	8 214	126,7	10	-	10	-
Ukraine	3 329	394,7	14 255	314,1	37	x	52	x
Ungarn	1 828	119,2	6 584	61,5	62	148,0	186	226,3
Vereinigtes Königreich	14 896	258,8	31 102	100,1	1 323	818,8	2 758	274,7
Zypern	184	308,9	407	347,3	2	-	4	100,0
sonst. europ. Länder	10 370	75,4	23 298	53,7	49	172,2	127	67,1
Afrika	1 544	212,6	6 844	113,4	16	60,0	24	- 14,3
Südafrika	382	383,5	1 333	236,6	5	400,0	5	400,0
sonst. afrik. Länder	1 162	180,0	5 511	96,1	11	22,2	19	- 29,6
Asien	8 070	182,0	50 371	41,2	82	382,4	143	741,2
Arabische Golfstaaten	1 322	176,6	7 331	- 18,7	1	- 50,0	1	- 50,0
China (einschl. Hongkong)	838	170,3	4 996	47,7	6	- 33,3	8	- 11,1
Indien	642	365,2	3 751	119,5	8	-	10	-
Israel	1 066	52,7	2 843	- 61,1	36	500,0	64	966,7
Japan	598	448,6	4 142	63,7	1	-	1	-
Süd-Korea	370	340,5	1 174	136,7	5	-	14	-

Tabelle 4: Ankünfte und Übernachtungen der Gäste in Schleswig-Holstein im Jahr 2022 nach Reisegebieten und Herkunftsländern

Land	Beherbergungsstätten ¹				Campingplätze ²			
	Ankünfte		Übernachtungen		Ankünfte		Übernachtungen	
	insgesamt	Veränderung zum Vorjahr	insgesamt	Veränderung zum Vorjahr	insgesamt	Veränderung zum Vorjahr	insgesamt	Veränderung zum Vorjahr
Taiwan	214	448,7	651	693,9	7	-	9	-
sonst. asiat. Länder	3 020	200,2	25 483	128,7	18	-	36	-
Amerika	18 210	186,8	46 484	138,1	172	196,6	254	11,4
Kanada	1 319	208,2	4 242	175,3	56	229,4	65	47,7
Vereinigte Staaten	13 439	155,5	32 058	105,3	75	200,0	135	159,6
Mittelamerika/Karibik	1 087	264,8	2 665	207,4	14	55,6	22	-66,2
Brasilien	1 176	833,3	3 619	704,2	8	-	9	-
sonst. südäm. Länder	1 047	382,5	3 562	266,8	19	375,0	23	-61,7
sonst. nordam. Länder	142	576,2	338	317,3	-	-100,0	-	-100,0
Australien, Ozeanien	1 598	728,0	4 129	449,8	120	700,0	232	759,3
Australien	1 227	1025,7	3 184	620,4	72	500,0	149	609,5
Neuseeland/Ozeanien	371	341,7	945	205,8	48	x	83	x
Ohne Angaben	9 764	126,8	24 120	118,2	267	169,7	657	189,4
Nordsee	1 882 806	25,5	11 482 585	14,6	285 474	15,8	1 198 705	3,1
Deutschland	1 827 989	24,1	11 282 412	13,9	270 482	12,5	1 158 599	1,4
Ausland	54 817	103,8	200 173	85,1	14 992	140,9	40 106	109,6
Europa	50 918	105,5	188 037	84,3	14 844	140,3	39 704	110,2
Belgien	692	53,8	2 547	33,8	335	132,6	625	104,9
Bulgarien	41	156,3	185	156,9	7	250,0	15	650,0
Dänemark	12 974	79,4	26 868	78,7	1 792	106,5	4 460	108,5
Estland	21	-74,7	48	-73,2	2	-50,0	14	133,3
Finnland	206	x	524	x	110	450,0	164	382,4
Frankreich	900	122,8	2 853	88,8	544	227,7	1 002	275,3
Griechenland	47	135,0	107	37,2	-	-	-	-
Irland	66	164,0	144	105,7	2	-50,0	2	-66,7
Island	27	800,0	40	471,4	5	150,0	21	950,0
Italien	634	103,9	1 945	67,0	224	135,8	478	105,2
Kroatien	78	254,5	473	585,5	4	100,0	8	100,0
Lettland	39	290,0	74	39,6	-	-100,0	-	-100,0
Litauen	80	158,1	171	74,5	13	550,0	30	900,0
Luxemburg	786	118,3	4 158	108,1	169	148,5	612	191,4
Malta	28	x	123	x	-	-	-	-
Niederlande	3 073	108,1	9 072	105,2	2 524	153,7	5 139	101,7
Norwegen	1 183	324,0	2 701	248,1	472	461,9	926	395,2
Österreich	6 588	94,9	31 018	81,7	1 429	70,1	4 306	64,5
Polen	993	100,2	4 553	102,3	98	10,1	228	7,0
Portugal	84	-20,0	210	-63,9	15	650,0	25	525,0
Rumänien	110	189,5	258	186,7	8	300,0	14	75,0
Russische Föderation	20	-42,9	45	-75,8	4	-	4	-
Schweden	2 446	236,5	5 171	203,3	844	162,9	1 654	159,2
Schweiz	17 108	111,3	84 135	92,1	5 796	147,5	18 662	110,9
Slowakei	157	82,6	988	-68,5	6	50,0	11	10,0
Slowenien	32	39,1	209	-47,6	11	-45,0	20	-28,6
Spanien	363	106,3	1 400	63,7	75	212,5	138	133,9
Tschechische Republik	268	67,5	862	33,0	186	342,9	551	424,8
Türkei	34	25,9	130	-61,2	-	-	-	-

Tabelle 4: Ankünfte und Übernachtungen der Gäste in Schleswig-Holstein im Jahr 2022 nach Reisegebieten und Herkunftsländern

Land	Beherbergungsstätten ¹				Campingplätze ²			
	Ankünfte		Übernachtungen		Ankünfte		Übernachtungen	
	Reisegebiet	Veränderung zum Vorjahr	insgesamt	Veränderung zum Vorjahr	insgesamt	Veränderung zum Vorjahr	insgesamt	Veränderung zum Vorjahr
Ukraine	78	105,3	300	25,5	3	-	4	-
Ungarn	156	97,5	1 431	24,3	11	175,0	59	353,8
Vereinigtes Königreich	813	148,6	2 853	131,8	152	484,6	522	33,8
Zypern	15	150,0	32	77,8	1	-	2	-
sonst. europ. Länder	778	232,5	2 409	174,4	2	-	8	-
Afrika	114	356,0	363	266,7	4	-	4	-
Südafrika	30	400,0	85	112,5	1	-	1	-
sonst. afrik. Länder	84	342,1	278	371,2	3	-	3	-
Asien	452	130,6	1 549	84,4	2	- 60,0	2	- 60,0
Arabische Golfstaaten	64	93,9	402	66,8	-	- 100,0	-	- 100,0
China (einschl. Hongkong)	56	3,7	191	- 16,6	-	-	-	-
Indien	21	425,0	64	700,0	-	-	-	-
Israel	37	117,6	85	107,3	2	- 50,0	2	- 50,0
Japan	45	x	248	x	-	-	-	-
Süd-Korea	35	775,0	65	91,2	-	-	-	-
Taiwan	4	300,0	16	128,6	-	-	-	-
sonst. asiat. Länder	190	134,6	478	75,7	-	-	-	-
Amerika	1 606	151,7	4 916	140,5	32	45,5	58	- 47,3
Kanada	85	347,4	334	486,0	17	41,7	17	- 51,4
Vereinigte Staaten	1 357	139,8	4 059	125,5	15	150,0	41	173,3
Mittelamerika/Karibik	61	125,9	183	67,9	-	-	-	-
Brasilien	27	440,0	62	37,8	-	-	-	-
sonst. süd-am. Länder	63	215,0	232	625,0	-	- 100,0	-	- 100,0
sonst. nord-am. Länder	13	x	46	x	-	-	-	-
Australien, Ozeanien	119	325,0	314	151,2	28	600,0	53	381,8
Australien	95	427,8	256	163,9	24	x	49	600,0
Neuseeland/Ozeanien	24	140,0	58	107,1	4	100,0	4	-
Ohne Angaben	1 608	30,7	4 994	67,2	82	382,4	285	135,5
Ostsee	3 701 027	39,3	15 333 098	17,6	838 749	14,5	3 470 898	2,0
Deutschland	3 296 346	33,8	14 487 922	15,1	796 896	11,2	3 381 743	0,4
Ausland	404 681	109,8	845 176	86,5	41 853	168,0	89 155	160,1
Europa	380 688	105,7	763 812	87,3	41 484	167,7	88 467	159,8
Belgien	7 107	117,7	12 441	94,8	1 057	118,8	2 120	124,6
Bulgarien	452	13,3	1 529	- 8,4	11	x	20	900,0
Dänemark	163 241	76,3	322 414	81,1	4 912	126,8	13 587	133,8
Estland	710	103,4	2 014	87,2	22	120,0	30	100,0
Finnland	7 798	166,0	10 832	173,3	1 494	472,4	2 474	484,9
Frankreich	8 121	139,1	15 187	136,0	1 347	266,0	2 429	237,4
Griechenland	514	73,6	1 650	46,9	19	280,0	34	209,1
Irland	733	266,5	1 798	186,8	49	226,7	128	30,6
Island	358	104,6	951	122,7	33	-	49	-
Italien	5 229	145,8	10 704	100,5	595	193,1	1 020	164,9
Kroatien	823	242,9	2 264	159,9	7	75,0	11	57,1
Lettland	816	79,7	2 319	- 77,3	28	366,7	60	900,0
Litauen	1 075	101,3	2 618	135,0	60	400,0	88	282,6
Luxemburg	1 531	113,8	4 030	103,1	166	76,6	520	103,9

Tabelle 4: Ankünfte und Übernachtungen der Gäste in Schleswig-Holstein im Jahr 2022 nach Reisegebieten und Herkunftsländern

Land	Beherbergungsstätten ¹				Campingplätze ²			
	Ankünfte		Übernachtungen		Ankünfte		Übernachtungen	
	Reisegebiet	Veränderung zum Vorjahr	insgesamt	Veränderung zum Vorjahr	insgesamt	Veränderung zum Vorjahr	insgesamt	Veränderung zum Vorjahr
Malta	123	123,6	230	29,2	4	-	8	-
Niederlande	29 557	175,4	57 579	171,4	8 144	167,9	16 122	140,2
Norwegen	22 625	235,8	38 793	236,0	3 353	449,7	6 665	552,8
Österreich	9 860	87,5	27 681	54,5	2 106	118,0	7 067	150,8
Polen	7 115	90,4	24 647	35,9	385	130,5	732	124,5
Portugal	874	194,3	1 919	183,5	24	200,0	27	58,8
Rumänien	1 001	160,0	3 792	45,5	12	300,0	13	225,0
Russische Föderation	1 168	89,6	3 781	- 9,1	23	187,5	103	145,2
Schweden	67 040	117,5	105 051	120,5	9 978	137,6	15 093	147,1
Schweiz	20 643	99,7	53 293	80,6	6 446	152,5	17 413	129,1
Slowakei	618	63,9	3 183	68,2	18	125,0	21	5,0
Slowenien	458	69,0	3 602	- 46,4	16	- 5,9	19	- 20,8
Spanien	3 594	154,2	7 856	88,4	204	410,0	375	468,2
Tschechische Republik	2 155	128,8	4 372	47,3	265	64,6	677	110,2
Türkei	735	126,9	4 089	70,3	6	-	6	-
Ukraine	1 655	497,5	4 408	282,6	21	950,0	35	x
Ungarn	817	103,7	2 086	39,7	39	143,8	113	205,4
Vereinigtes Königreich	9 299	286,7	18 332	217,5	600	934,5	1 295	670,8
Zypern	126	366,7	226	303,6	1	-	2	-
sonst. europ. Länder	2 717	34,0	8 141	- 2,8	39	178,6	111	73,4
Afrika	1 044	239,0	5 020	103,1	8	100,0	16	100,0
Südafrika	240	650,0	639	376,9	2	100,0	2	100,0
sonst. afrik. Länder	804	191,3	4 381	87,4	6	100,0	14	100,0
Asien	5 344	170,2	34 343	30,4	47	x	69	x
Arabische Golfstaaten	782	170,6	2 466	- 58,1	-	-	-	-
China (einschl. Hongkong)	542	209,7	3 697	59,7	2	-	4	-
Indien	441	425,0	2 540	133,7	7	-	9	-
Israel	720	26,3	1 876	- 73,1	16	700,0	16	700,0
Japan	377	438,6	1 743	46,1	1	-	1	-
Süd-Korea	240	228,8	722	97,8	-	-	-	-
Taiwan	163	503,7	437	829,8	7	-	9	-
sonst. asiat. Länder	2 079	201,3	20 862	146,2	14	-	30	-
Amerika	12 234	192,7	28 766	130,5	85	240,0	131	32,3
Kanada	852	156,6	2 447	148,7	20	566,7	23	228,6
Vereinigte Staaten	8 971	159,4	20 374	100,2	47	213,3	77	165,5
Mittelamerika/Karibik	717	365,6	1 584	310,4	8	14,3	16	- 74,6
Brasilien	895	978,3	2 266	631,0	1	-	2	-
sonst. süd-am. Länder	703	402,1	1 876	228,5	9	-	13	-
sonst. nord-am. Länder	96	772,7	219	321,2	-	-	-	-
Australien, Ozeanien	1 047	x	2 665	992,2	44	x	100	x
Australien	804	x	2 121	x	22	633,3	69	x
Neuseeland/Ozeanien	243	523,1	544	438,6	22	-	31	-
Ohne Angaben	4 324	261,5	10 570	184,9	185	125,6	372	250,9

Tabelle 4: Ankünfte und Übernachtungen der Gäste in Schleswig-Holstein im Jahr 2022 nach Reisegebieten und Herkunftsländern

Land	Beherbergungsstätten ¹				Campingplätze ²			
	Ankünfte		Übernachtungen		Ankünfte		Übernachtungen	
	Reisegebiet	Veränderung zum Vorjahr	insgesamt	Veränderung zum Vorjahr	insgesamt	Veränderung zum Vorjahr	insgesamt	Veränderung zum Vorjahr
Holsteinische Schweiz	163 115	53,9	684 993	23,7	74 968	9,9	281 970	- 8,6
Deutschland	154 782	53,4	668 328	23,0	70 216	5,6	269 733	- 11,3
Ausland	8 333	64,3	16 665	62,5	4 752	180,2	12 237	180,8
Europa	7 726	57,3	15 297	54,3	4 727	180,5	12 177	181,0
Belgien	164	107,6	342	76,3	157	84,7	259	73,8
Bulgarien	9	200,0	12	100,0	2	-	2	-
Dänemark	3 809	83,2	6 953	56,8	1 779	177,1	6 282	225,3
Estland	29	480,0	77	450,0	3	-	3	-
Finnland	85	553,8	111	753,8	31	342,9	53	657,1
Frankreich	83	50,9	143	90,7	116	190,0	209	154,9
Griechenland	18	800,0	154	x	-	-	-	-
Irland	4	100,0	6	200,0	35	118,8	178	217,9
Island	58	3,6	372	- 5,1	4	-	8	-
Italien	43	95,5	57	- 6,6	8	-	8	-
Kroatien	4	-	4	-	-	-	-	-
Lettland	11	x	11	x	1	-	1	-
Litauen	32	166,7	33	83,3	6	-	6	-
Luxemburg	67	346,7	113	276,7	14	250,0	17	21,4
Malta	4	300,0	10	233,3	-	-	-	-
Niederlande	638	100,0	1 205	118,3	1 178	156,1	2 377	101,6
Norwegen	301	401,7	508	403,0	244	x	534	x
Österreich	149	136,5	368	168,6	85	41,7	201	46,7
Polen	106	9,3	782	26,1	21	250,0	29	163,6
Portugal	6	- 14,3	19	11,8	1	- 50,0	1	- 50,0
Rumänien	16	- 11,1	29	- 64,6	-	-	-	-
Russische Föderation	8	60,0	11	- 64,5	-	-	-	-
Schweden	876	159,9	1 426	134,5	514	289,4	872	363,8
Schweiz	353	46,5	915	53,3	446	149,2	980	111,2
Slowakei	8	300,0	64	357,1	2	-	2	-
Slowenien	7	75,0	20	- 28,6	-	-	-	-
Spanien	54	671,4	88	282,6	17	325,0	35	600,0
Tschechische Republik	31	47,6	85	32,8	21	133,3	43	230,8
Türkei	13	- 13,3	18	- 52,6	-	-	-	-
Ukraine	20	400,0	43	975,0	-	-	-	-
Ungarn	13	550,0	16	700,0	2	-	4	-
Vereinigtes Königreich	140	438,5	302	556,5	40	110,5	73	10,6
Zypern	-	- 100,0	-	- 100,0	-	-	-	-
sonst. europ. Länder	567	- 57,6	1 000	- 41,2	-	-	-	-
Afrika	12	- 7,7	23	53,3	-	- 100,0	-	- 100,0
Südafrika	7	250,0	9	350,0	-	-	-	-
sonst. afrik. Länder	5	- 54,5	14	7,7	-	- 100,0	-	- 100,0
Asien	45	542,9	147	568,2	7	-	26	-
Arabische Golfstaaten	11	-	19	-	-	-	-	-
China (einschl. Hongkong)	2	100,0	20	100,0	-	-	-	-

Tabelle 4: Ankünfte und Übernachtungen der Gäste in Schleswig-Holstein im Jahr 2022 nach Reisegebieten und Herkunftsländern

Land	Beherbergungsstätten ¹				Campingplätze ²			
	Ankünfte		Übernachtungen		Ankünfte		Übernachtungen	
	Reisegebiet	Veränderung zum Vorjahr	insgesamt	Veränderung zum Vorjahr	insgesamt	Veränderung zum Vorjahr	insgesamt	Veränderung zum Vorjahr
Indien	5	400,0	25	733,3	-	-	-	-
Israel	10	400,0	26	550,0	5	-	24	-
Japan	7	250,0	39	875,0	-	-	-	-
Süd-Korea	1	-	3	-	-	-	-	-
Taiwan	-	-	-	-	-	-	-	-
sonst. asiat. Länder	9	800,0	15	x	2	-	2	-
Amerika	145	457,7	377	498,4	8	300,0	8	300,0
Kanada	5	150,0	5	150,0	2	-	2	-
Vereinigte Staaten	115	447,6	344	493,1	-	-	-	-
Mittelamerika/Karibik	5	66,7	5	66,7	6	200,0	6	200,0
Brasilien	14	-	14	-	-	-	-	-
sonst. süd-am. Länder	5	-	5	-	-	-	-	-
sonst. nord-am. Länder	1	-	4	-	-	-	-	-
Australien, Ozeanien	11	x	19	x	10	233,3	26	766,7
Australien	9	800,0	11	x	2	-33,3	4	33,3
Neuseeland/Ozeanien	2	-	8	-	8	-	22	-
Ohne Angaben	394	251,8	802	237,0	-	-	-	-
Übriges Schleswig-Holstein	1 643 456	50,3	4 551 000	32,2	239 242	26,2	527 560	14,1
Deutschland	1 431 681	44,9	4 099 115	28,9	207 774	16,6	473 263	7,2
Ausland	211 775	100,5	451 885	72,4	31 468	174,3	54 297	162,3
Europa	201 088	98,2	414 805	70,3	31 353	173,9	54 137	162,0
Belgien	6 195	128,6	9 125	99,7	1 075	129,7	1 610	114,1
Bulgarien	455	5,8	2 433	85,3	3	-25,0	6	-
Dänemark	71 785	58,3	129 336	47,3	8 107	106,2	17 430	113,6
Estland	2 434	342,5	5 285	386,2	32	-	37	-
Finnland	2 801	209,2	6 023	306,4	434	886,4	613	675,9
Frankreich	4 764	113,8	8 444	98,4	1 074	252,1	1 513	243,9
Griechenland	380	158,5	2 024	241,3	3	-72,7	3	-72,7
Irland	621	290,6	1 423	153,7	25	19,0	51	-61,7
Island	169	81,7	287	77,2	39	333,3	69	475,0
Italien	3 072	118,0	7 371	61,9	303	188,6	361	152,4
Kroatien	457	49,8	3 336	-4,4	1	-66,7	1	-66,7
Lettland	776	116,2	1 995	78,8	6	20,0	10	100,0
Litauen	1 006	158,6	2 619	21,9	22	x	22	x
Luxemburg	766	83,3	1 379	77,9	83	196,4	104	141,9
Malta	39	77,3	279	389,5	16	700,0	32	x
Niederlande	25 823	114,6	37 899	74,7	9 196	198,7	15 118	191,5
Norwegen	10 950	240,3	14 490	227,3	3 733	305,8	5 377	270,3
Österreich	5 584	62,0	13 675	36,3	782	132,0	1 362	154,6
Polen	12 099	67,4	50 362	36,7	199	151,9	747	492,9
Portugal	695	74,6	2 753	8,0	15	275,0	19	375,0
Rumänien	1 350	72,9	8 861	96,5	15	15,4	100	-41,5
Russische Föderation	487	143,5	1 619	244,5	13	-	13	-
Schweden	17 669	166,1	25 450	154,8	2 809	151,7	3 942	126,2
Schweiz	9 141	104,5	18 023	80,2	2 432	221,3	4 054	216,2
Slowakei	1 021	148,4	5 606	108,6	2	-71,4	2	-71,4
Slowenien	477	26,2	2 523	-0,4	20	122,2	20	66,7
Spanien	2 206	127,4	8 131	121,6	189	209,8	299	211,5

Tabelle 4: Ankünfte und Übernachtungen der Gäste in Schleswig-Holstein im Jahr 2022 nach Reisegebieten und Herkunftsländern

Land	Beherbergungsstätten ¹				Campingplätze ²			
	Ankünfte		Übernachtungen		Ankünfte		Übernachtungen	
	Reisegebiet	Veränderung zum Vorjahr	insgesamt	Veränderung zum Vorjahr	insgesamt	Veränderung zum Vorjahr	insgesamt	Veränderung zum Vorjahr
Tschechische Republik	2 074	78,5	6 010	88,0	159	109,2	319	155,2
Türkei	2 379	971,6	3 977	367,9	4	-	4	-
Ukraine	1 576	345,2	9 504	364,3	13	-	13	-
Ungarn	842	139,2	3 051	113,4	10	100,0	10	42,9
Vereinigtes Königreich	4 644	233,1	9 615	13,3	531	x	868	675,0
Zypern	43	330,0	149	893,3	-	- 100,0	-	- 100,0
sonst. europ. Länder	6 308	173,0	11 748	179,2	8	100,0	8	- 33,3
Afrika	374	152,7	1 438	131,6	4	-	4	-
Südafrika	105	169,2	600	172,7	2	-	2	-
sonst. afrik. Länder	269	146,8	838	109,0	2	-	2	-
Asien	2 229	227,3	14 332	69,1	26	160,0	46	360,0
Arabische Golfstaaten	465	198,1	4 444	54,0	1	-	1	-
China (einschl. Hongkong)	238	197,5	1 088	31,4	4	- 55,6	4	- 55,6
Indien	175	257,1	1 122	83,6	1	-	1	-
Israel	299	174,3	856	183,4	13	-	22	-
Japan	169	382,9	2 112	59,3	-	-	-	-
Süd-Korea	94	x	384	295,9	5	-	14	-
Taiwan	47	327,3	198	607,1	-	-	-	-
sonst. asiat. Länder	742	217,1	4 128	72,4	2	-	4	-
Amerika	4 225	180,5	12 425	151,7	47	422,2	57	235,3
Kanada	377	402,7	1 456	192,4	17	750,0	23	x
Vereinigte Staaten	2 996	147,0	7 281	103,4	13	225,0	17	112,5
Mittelamerika/Karibik	304	166,7	893	142,0	-	-	-	-
Brasilien	240	531,6	1 277	x	7	-	7	-
sonst. süd-am. Länder	276	384,2	1 449	293,8	10	-	10	-
sonst. nord-am. Länder	32	255,6	69	146,4	-	- 100,0	-	- 100,0
Australien, Ozeanien	421	493,0	1 131	196,9	38	660,0	53	657,1
Australien	319	786,1	796	296,0	24	500,0	27	440,0
Neuseeland/Ozeanien	102	191,4	335	86,1	14	x	26	x
Ohne Angaben	3 438	94,6	7 754	88,3	-	-	-	-

¹ Beherbergungsstätten mit 10 und mehr Betten

² Campingplätze mit 10 und mehr Stellplätzen für Urlaubscamping

Tabelle 5: Beherbergungsstätten, Betten, Gäste und Übernachtungen seit 1981

 Beherbergungsstätten mit 10 und mehr Betten ¹

Jahr	Beherbergungsstätten ²	Betten ²	Ankünfte		Übernachtungen			
			insgesamt	darunter Gäste aus dem Ausland	insgesamt	darunter von Gästen aus dem Ausland	je Gast ³	je Bett ⁴
1981	4 104	144 386	2 960 464	·	17 648 295	·	6,0	122,2
1982	4 127	145 948	2 887 650	·	16 948 824	·	5,9	116,1
1983	4 159	147 547	2 859 068	·	16 522 606	·	5,8	112,0
1984	4 146	147 051	2 831 772	276 473	16 328 084	492 077	5,8	111,0
1985	4 122	147 081	2 940 187	319 576	16 322 300	577 214	5,6	111,0
1986	4 128	148 524	3 096 431	377 999	17 075 900	690 129	5,5	115,0
1987	4 020	148 992	3 087 623	378 115	17 137 095	708 756	5,6	115,0
1988	4 072	152 413	3 193 324	378 750	17 180 673	723 603	5,4	112,7
1989	4 137	156 048	3 448 165	443 695	17 650 316	866 072	5,1	113,1
1990	4 104	154 043	3 800 691	478 634	19 390 234	876 884	5,1	125,9
1991	4 075	157 185	4 037 262	549 809	20 730 477	1 064 174	5,1	134,8
1992	4 526	165 358	4 128 583	491 838	22 116 108	981 344	5,4	136,5
1993	4 623	169 529	3 956 261	343 406	21 988 661	734 823	5,6	133,7
1994	4 659	188 678	3 907 293	313 661	21 542 467	689 530	5,5	127,3
1995	4 641	186 555	3 995 522	299 870	21 988 262	665 341	5,5	129,5
1996	4 807	180 458	3 958 751	309 168	21 596 987	654 210	5,5	124,4
1997	5 030	183 935	4 057 209	336 976	20 775 752	685 429	5,1	117,0
1998	4 914	184 994	4 096 738	361 662	20 483 162	716 412	5,0	115,5
1999	4 842	183 278	4 207 582	356 954	20 538 383	729 014	4,9	115,8
2000	4 829	180 386	4 342 025	405 221	20 860 093	799 037	4,8	118,1
2001	4 828	181 863	4 344 310	405 408	20 892 920	829 382	4,8	118,4
2002	4 847	181 598	4 319 146	429 908	20 534 981	863 918	4,8	116,5
2003	4 768	191 005	4 512 002	444 732	20 668 084	899 874	4,6	116,7
2004	4 610	180 366	4 445 537	451 969	19 912 621	936 532	4,5	114,1
2005	4 742	180 598	4 574 420	477 346	19 896 659	991 535	4,3	111,9
2006	4 580	179 471	4 773 896	520 425	20 373 194	1 092 190	4,3	114,6
2007	4 464	178 746	4 956 475	558 993	20 990 502	1 148 983	4,2	117,9
2008	4 328	177 390	5 028 049	572 420	21 069 570	1 204 534	4,2	119,6
2009	4 308	179 077	5 065 713	534 148	21 232 637	1 128 477	4,2	119,8
2010	4 320	180 822	5 187 331	585 451	21 371 962	1 237 373	4,1	119,1
2011	4 204	179 876	5 357 001	613 211	21 507 076	1 301 284	4,0	121,0
2012	4 050	179 383	5 366 252	651 072	21 524 421	1 369 738	4,0	120,0
2013	3 997	182 244	5 512 105	721 677	21 745 096	1 532 031	3,9	119,3
2014	4 021	181 967	5 829 340	762 640	22 844 434	1 670 933	3,9	125,5
2015	3 846	181 319	6 099 809	837 752	23 582 150	1 781 371	3,9	130,1
2016	3 740	180 190	6 367 534	827 080	24 464 691	1 740 657	3,8	135,8
2017	3 800	187 048	6 757 846	862 761	26 270 116	1 815 930	3,9	140,4
2018	3 820	228 774	7 430 731	864 745	30 251 579	1 892 348	4,1	132,2
2019	3 728	240 776	7 737 041	896 768	31 686 602	1 991 962	4,1	131,6
2020	3 662	245 088	5 050 867	336 293	24 256 940	849 497	4,8	99,0
2021	3 575	251 006	5 357 006	330 453	27 050 526	833 624	5,0	107,8
2022	3 498	254 392	7 390 404	679 606	32 051 676	1 513 899	4,3	126,0

¹ bis einschließlich 2011 Beherbergungsstätten mit 9 und mehr Betten.

² Stand jeweils: 1981 - 1986: 1. April; 1987: 1. Januar; 1988 - 1992: 1. Juli; 1993: 1. Januar; ab 1994: 1. Juli

³ Rechnerischer Wert: Übernachtungen / Ankünfte

⁴ Rechnerischer Wert: Übernachtungen / Betten

Tabelle 6: Beherbergungsangebot sowie Ankünfte, Übernachtungen und Aufenthaltsdauer der Gäste in Beherbergungsstätten in Schleswig-Holstein im Jahr 2022 nach der Gemeindegruppe (ohne Campingplätze)

Land Gemeindegruppe	Beherbergungsstätten ¹		Betten ²		Ankünfte		Übernachtungen		durchschnittliche Aufenthaltsdauer ³ Tage
	insgesamt	Veränderung zum Vorjahreszeitraum	insgesamt	Veränderung zum Vorjahreszeitraum	insgesamt	Veränderung zum Vorjahreszeitraum	insgesamt	Veränderung zum Vorjahreszeitraum	
	Anzahl	%	Anzahl	%	Anzahl	%	Anzahl	%	
Schleswig-Holstein	3 439	- 2,0	245 413	3,1	7 390 404	38,0	32 051 676	18,5	4,3
Heilbäder	68	3,0	3 808	5,7	132 075	57,6	676 715	17,6	5,1
Mineral- und Moorbäder	7	- 0,0	414	- 3,7	11 698	27,0	99 517	5,3	8,5
Kneippkurorte	61	3,4	3 394	7,0	120 377	61,3	577 198	20,0	4,8
Seebäder zusammen	1 957	- 2,0	165 820	3,6	3 894 062	29,6	21 688 252	14,7	5,6
Nordseebäder zusammen	1 101	- 2,6	79 841	5,0	1 627 294	26,1	10 407 882	14,7	6,4
Nordseebäder	205	- 1,0	13 080	9,2	223 560	39,2	1 543 082	23,6	6,9
Nordseeheilbäder	896	- 2,9	66 761	4,2	1 403 734	24,2	8 864 800	13,3	6,3
Ostseebäder zusammen	856	- 1,2	85 979	2,4	2 266 768	32,3	11 280 370	14,6	5,0
Ostseebäder	398	1,3	38 565	1,1	1 126 206	33,8	5 361 529	17,2	4,8
Ostseeheilbäder	458	- 3,2	47 414	3,4	1 140 562	30,9	5 918 841	12,4	5,2
Luftkurorte	107	0,9	7 762	3,3	314 474	42,6	1 116 090	23,3	3,5
Erholungsorte	554	- 1,4	25 165	1,9	654 760	31,8	2 899 025	19,8	4,4
Übrige Gemeinden	753	- 3,2	42 858	1,5	2 395 033	54,3	5 671 594	33,9	2,4

¹ im Juli geöffnete Beherbergungsstätten

² im Juli angebotene Betten

³ Rechnerischer Wert: Übernachtungen / Ankünfte

Tabelle 7: Beherbergungsangebot sowie Ankünfte, Übernachtungen und Aufenthaltsdauer der Gäste in Schleswig-Holstein im Jahr 2022 nach Reisegebieten und Betriebsarten (ohne Campingplätze)

Land	Beherbergungsstätten ¹		Betten ²		Ankünfte		Übernachtungen		durchschnittliche Aufenthaltsdauer ³
	Reisegebiet	Betriebsarten	insgesamt	Veränderung zum Vorjahreszeitraum	insgesamt	Veränderung zum Vorjahreszeitraum	insgesamt	Veränderung zum Vorjahreszeitraum	
			Anzahl	%	Anzahl	%	Anzahl	%	
Schleswig-Holstein	3 439	- 2,0	245 413	3,1	7 390 404	38,0	32 051 676	18,5	4,3
Hotellerie und Parahotellerie zusammen	3 385	- 2,0	234 499	3,2	7 246 384	38,8	28 932 342	20,3	4,0
Hotellerie	1 082	- 1,3	66 599	1,0	4 241 638	46,8	10 619 970	28,9	2,5
Hotels	484	- 1,0	42 996	1,7	2 868 378	49,3	7 001 756	31,4	2,4
Hotels garni	414	- 1,2	19 235	- 0,0	1 198 354	44,0	3 130 100	25,9	2,6
Gasthöfe	83	1,2	2 018	0,4	97 320	34,4	209 093	20,1	2,1
Pensionen	101	- 4,7	2 350	- 3,2	77 586	24,1	279 021	11,7	3,6
Parahotellerie insgesamt	2 303	- 2,3	167 900	4,1	3 004 746	28,8	18 312 372	15,9	6,1
Jugendherbergen und Hütten	51	2,0	7 265	2,4	276 214	91,0	990 796	74,7	3,6
Erholungs- und Ferienheime	164	1,2	18 894	9,5	346 294	88,8	1 534 690	56,5	4,4
Ferienzentren, -häuser und -wohnungen	2 088	- 2,7	141 741	3,6	2 382 238	18,9	15 786 886	10,7	6,6
Vorsorge- und Reha-Kliniken	54	- 1,8	10 914	0,3	144 020	5,9	3 119 334	3,8	21,7
Nordsee	1 396	- 3,2	89 448	4,3	1 882 806	25,5	11 482 585	14,6	6,1
Hotellerie und Parahotellerie zusammen	1 376	- 3,2	85 568	4,6	1 830 810	26,4	10 351 244	16,4	5,7
Hotellerie	296	- 3,0	16 483	1,3	826 074	37,3	2 959 320	25,1	3,6
Hotels	102	-	9 182	2,8	474 894	41,5	1 710 204	27,9	3,6
Hotels garni	156	- 3,1	6 510	0,4	327 058	33,6	1 138 371	23,1	3,5
Gasthöfe	8	-	152	- 6,2	5 017	14,5	18 601	10,5	3,7
Pensionen	30	- 11,8	639	- 7,3	19 105	12,0	92 144	6,4	4,8
Parahotellerie insgesamt	1 080	- 3,2	69 085	5,4	1 004 736	18,7	7 391 924	13,2	7,4
Jugendherbergen und Hütten	12	-	2 058	2,1	62 440	80,4	253 730	66,6	4,1
Erholungs- und Ferienheime	47	2,2	6 921	19,6	107 464	98,0	605 939	56,9	5,6
Ferienzentren, -häuser und -wohnungen	1 021	- 3,5	60 106	4,1	834 832	10,2	6 532 255	9,1	7,8
Vorsorge- und Reha-Kliniken	20	- 4,8	3 880	- 1,9	51 996	0,0	1 131 341	0,8	21,8
Ostsee	1 234	- 0,8	115 424	2,8	3 701 027	39,3	15 333 098	17,6	4,1
Hotellerie und Parahotellerie zusammen	1 217	- 0,8	111 552	2,8	3 648 625	39,9	14 211 669	19,1	3,9
Hotellerie	345	- 1,1	28 470	- 0,1	2 016 765	49,1	4 821 890	28,0	2,4
Hotels	169	- 0,6	20 103	0,6	1 443 299	50,5	3 453 146	31,0	2,4
Hotels garni	139	- 2,1	7 505	- 1,7	546 889	47,5	1 268 214	22,2	2,3
Gasthöfe	4	-	163	-	8 993	19,6	22 928	10,5	2,5
Pensionen	33	-	699	- 2,5	17 584	15,0	77 602	5,9	4,4
Parahotellerie insgesamt	872	- 0,7	83 082	3,8	1 631 860	30,1	9 389 779	15,0	5,8
Jugendherbergen und Hütten	19	- 5,0	2 678	- 1,6	116 151	83,0	422 099	57,6	3,6
Erholungs- und Ferienheime	47	4,4	5 646	9,1	94 650	102,9	458 675	58,3	4,8
Ferienzentren, -häuser und -wohnungen	806	- 0,9	74 758	3,6	1 421 059	24,2	8 509 005	11,8	6,0
Vorsorge- und Reha-Kliniken	17	- 0,0	3 872	2,8	52 402	5,5	1 121 429	1,4	21,4

Tabelle 7: Beherbergungsangebot sowie Ankünfte, Übernachtungen und Aufenthaltsdauer der Gäste in Schleswig-Holstein im Jahr 2022 nach Reisegebieten und Betriebsarten (ohne Campingplätze)

Land	Beherbergungsstätten ¹		Betten ²		Ankünfte		Übernachtungen		durchschnittliche Aufenthaltsdauer ³
	Reisegebiet	Veränderung zum Vorjahreszeitraum	insgesamt	Veränderung zum Vorjahreszeitraum	insgesamt	Veränderung zum Vorjahreszeitraum	insgesamt	Veränderung zum Vorjahreszeitraum	
Holsteinische Schweiz	92	- 1,1	4 895	5,0	163 115	53,9	684 993	23,7	4,2
Hotellerie und Parahotellerie zusammen	87	- 1,1	4 204	5,9	154 770	58,6	457 496	34,8	3,0
Hotellerie	35	-	1 595	10,9	85 628	46,6	191 830	23,9	2,2
Hotels	17	- 10,5	985	8,6	58 547	45,2	116 945	21,7	2,0
Hotels garni	14	16,7	528	17,6	23 557	55,9	66 470	31,0	2,8
Gasthöfe	-	-	-	-	-	-	-	-	-
Pensionen	4	-	82	-	3 524	17,8	8 415	4,7	2,4
Parahotellerie insgesamt	52	- 1,9	2 609	3,1	69 142	76,6	265 666	44,0	3,8
Jugendherbergen und Hütten	2	-
Erholungs- und Ferienheime	13	-
Ferienzentren, -häuser und -wohnungen	37	- 2,6	959	10,5	19 175	44,7	91 589	25,3	4,8
Vorsorge- und Reha-Kliniken	5	-	691	-	8 345	- 0,6	227 497	6,1	27,3
Übriges Schleswig-Holstein	717	- 1,6	35 646	0,9	1 643 456	50,3	4 551 000	32,2	2,8
Hotellerie und Parahotellerie zusammen	705	- 1,7	33 175	1,0	1 612 179	51,0	3 911 933	35,9	2,4
Hotellerie	406	- 0,2	20 051	1,5	1 313 171	50,0	2 646 930	35,6	2,0
Hotels	196	- 1,0	12 726	2,1	891 638	52,1	1 721 461	36,6	1,9
Hotels garni	105	1,0	4 692	0,4	300 850	49,2	657 045	38,7	2,2
Gasthöfe	71	1,4	1 703	1,1	83 310	37,7	167 564	22,8	2,0
Pensionen	34	- 2,9	930	- 1,1	37 373	37,5	100 860	23,2	2,7
Parahotellerie insgesamt	299	- 3,5	13 124	0,2	299 008	55,6	1 265 003	36,7	4,2
Jugendherbergen und Hütten	18	12,5
Erholungs- und Ferienheime	57	- 1,7
Ferienzentren, -häuser und -wohnungen	224	- 5,1	5 918	- 3,3	107 172	20,2	654 037	11,9	6,1
Vorsorge- und Reha-Kliniken	12	-	2 471	0,1	31 277	20,7	639 067	13,3	20,4

¹ im Juli geöffnete Beherbergungsstätten

² im Juli angebotene Betten

³ Rechnerischer Wert: Übernachtungen / Ankünfte

Tabelle 8: Campingplätze und Stellplatzangebot sowie Ankünfte, Übernachtungen und Aufenthaltsdauer der Gäste auf Campingplätzen in Schleswig-Holstein im Jahr 2022 nach Kreisen, Reisegebieten und Gemeindegruppen

Land	Campingplätze		im Juli angebotene Stellplätze		Ankünfte		Übernachtungen		durchschnittliche Aufenthaltsdauer ¹ Tage
	insgesamt	darunter im Juli geöffnete Plätze	insgesamt	Veränderung zum Vorjahreszeitraum	insgesamt	Veränderung zum Vorjahreszeitraum	insgesamt	Veränderung zum Vorjahreszeitraum	
Schleswig-Holstein	320	276	21 942	1,2	1 438 433	16,3	5 479 133	2,7	3,8
KREIS									
Flensburg	-	-	-	-	-	-	-	-	-
Kiel, Landeshauptstadt	2	2
Lübeck, Hansestadt	8	7	423	18,8	79 063	45,5	148 446	32,2	1,9
Neumünster, Stadt	1	1
Dithmarschen	22	19	1 197	- 1,3	94 608	22,4	297 689	2,5	3,1
Hzgt. Lauenburg	24	16	864	- 1,1	57 141	11,8	137 009	3,4	2,4
Nordfriesland	40	39	4 024	6,2	213 256	10,7	935 343	2,6	4,4
Ostholstein	85	75	8 042	1,4	515 908	16,7	2 414 247	3,9	4,7
Pinneberg	3	3	215	-	15 258	151,8	52 757	99,3	3,5
Plön	41	35	2 241	3,8	132 273	4,7	513 694	- 6,4	3,9
Rendsburg-Eckernförde	40	34	2 391	- 4,4	161 733	3,5	518 896	- 6,4	3,2
Schleswig-Flensburg	33	30	1 712	- 4,2	121 371	25,8	358 977	2,6	3,0
Segeberg	14	11	471	- 0,2	20 030	46,0	49 481	24,8	2,5
Steinburg	4	3	70	-	10 403	52,4	16 051	27,0	1,5
Stormarn	3	1
REISEGEBIET									
Nordsee	48	47	4 907	5,0	285 474	15,8	1 198 705	3,1	4,2
Ostsee	156	133	12 631	0,3	838 749	14,5	3 470 898	2,0	4,1
Holsteinische Schweiz	16	16	1 070	6,4	74 968	9,9	281 970	- 8,6	3,8
Übriges Schleswig-Holstein	100	80	3 334	- 2,2	239 242	26,2	527 560	14,1	2,2
GEMEINDEGRUPPE									
Heilbäder	4	4	131	- 2,2	15 089	21,2	31 524	26,7	2,1
Mineral- und Moorbäder	1	1
Kneippkurorte	3	3
Seebäder zusammen	104	97	10 490	0,5	728 009	18,9	3 150 961	8,0	4,3
Nordseebäder zusammen	28	28	3 393	1,9	201 178	15,9	974 840	6,7	4,8
Nordseebäder	3	3	280	-	6 289	2,7	65 578	12,1	10,4
Nordseeheilbäder	25	25	3 113	2,0	194 889	16,4	909 262	6,3	4,7
Ostseebäder zusammen	76	69	7 097	- 0,1	526 831	20,0	2 176 121	8,6	4,1
Ostseebäder	31	26	1 819	1,5	170 897	37,5	534 233	21,6	3,1
Ostseeheilbäder	45	43	5 278	- 0,7	355 934	13,1	1 641 888	4,9	4,6
Luftkurorte	17	17	1 267	1,4	84 392	13,4	265 768	- 0,9	3,1
Erholungsorte	83	70	5 079	6,3	281 944	4,2	1 083 816	- 12,0	3,8
Übrige Gemeinden	112	88	4 975	- 2,0	328 999	23,2	947 064	6,2	2,9

¹ Rechnerischer Wert: Übernachtungen / Ankünfte

**Tabelle 9.1: Die Beherbergungskapazität in Schleswig-Holstein seit 1981
nach der Betriebsartengruppe**

Beherbergungsstätten mit 10 und mehr Betten ¹

Jahr	Beherbergungsstätten ²				Betten ²			
	insgesamt	davon			insgesamt	davon		
		Hotellerie	Parahotellerie	Sanatorien und Kurkrankenhäuser		Hotellerie	Parahotellerie	Sanatorien und Kurkrankenhäuser
Anzahl								
1981	4 104	2 342	1 730	32	144 386	59 885	79 723	4 778
1982	4 127	2 314	1 781	32	145 948	59 877	81 194	4 877
1983	4 159	2 279	1 848	32	147 547	59 321	83 384	4 842
1984	4 146	2 215	1 900	31	147 051	58 393	83 989	4 669
1985	4 122	2 156	1 934	32	147 081	58 777	83 482	4 822
1986	4 128	2 110	1 986	32	148 524	57 980	85 678	4 866
1987	4 020	2 044	1 939	37	148 992	60 153	82 280	6 559
1988	4 072	1 999	2 035	38	152 413	59 981	85 804	6 628
1989	4 137	1 997	2 105	35	156 048	60 600	88 784	6 664
1990	4 104	1 927	2 142	35	154 043	59 692	88 786	5 565
1991	4 075	1 873	2 166	36	157 185	59 848	90 151	7 186
1992	4 526	1 940	2 549	37	165 358	61 802	96 600	6 956
1993	4 623	1 953	2 632	38	169 529	62 254	100 190	7 085
1994	4 659	1 789	2 817	53	188 678	63 009	115 706	9 963
1995	4 641	1 759	2 828	54	186 555	63 885	111 498	11 172
1996	4 807	1 736	3 013	58	180 458	62 901	107 010	10 547
1997	5 030	1 753	3 217	60	183 935	62 629	110 711	10 595
1998	4 914	1 685	3 168	61	184 994	63 602	111 668	9 724
1999	4 842	1 667	3 112	63	183 278	62 657	110 001	10 620
2000	4 829	1 638	3 128	63	180 386	60 758	109 542	10 086
2001	4 828	1 619	3 147	62	181 863	62 173	109 436	10 254
2002	4 847	1 595	3 190	62	181 598	61 621	109 638	10 339
2003	4 768	1 552	3 155	61	191 005	61 923	118 283	10 799
2004	4 610	1 480	3 066	64	180 366	56 928	112 286	11 152
2005	4 742	1 464	3 214	64	180 598	56 194	113 449	10 955
2006	4 580	1 424	3 093	63	179 471	56 269	112 040	11 162
2007	4 464	1 388	3 014	62	178 746	56 682	110 821	11 243
2008	4 328	1 352	2 914	62	177 390	56 359	109 658	11 373
2009	4 308	1 325	2 921	62	179 077	57 024	110 622	11 431
2010	4 320	1 307	2 950	63	180 822	57 943	111 042	11 837
2011	4 204	1 277	2 865	62	179 876	57 930	110 127	11 819
2012	4 050	1 257	2 733	60	179 383	59 261	108 391	11 731
2013	3 997	1 266	2 671	60	182 244	62 286	108 307	11 651
2014	4 021	1 261	2 700	60	181 967	61 119	109 314	11 534
2015	3 846	1 212	2 577	58	181 319	60 485	109 375	11 509
2016	3 740	1 186	2 499	55	180 190	60 527	108 683	10 980
2017	3 800	1 192	2 553	55	187 048	62 601	113 684	10 763
2018	3 820	1 163	2 602	55	228 774	64 281	153 668	10 825
2019	3 728	1 146	2 527	55	240 776	65 592	164 263	10 921
2020	3 662	1 139	2 468	55	245 088	67 117	166 997	10 974
2021	3 575	1 120	2 400	55	251 006	68 192	171 811	11 003
2022	3 498	1 111	2 333	54	254 392	69 086	174 372	10 934

¹ bis einschließlich 2011 Beherbergungsstätten mit 9 und mehr Betten.

² Stand jeweils: 1981 - 1986: 1. April; 1987: 1. Januar; 1988 - 1992: 1. Juli; 1993: 1. Januar; ab 1994: 1. Juli

Tabelle 9.2: Die Beherbergungskapazität der Hotellerie in Schleswig-Holstein seit 1981 nach der Betriebsart

Beherbergungsstätten mit 10 und mehr Betten ¹

Jahr	Beherbergungsstätten ²					Betten ²				
	insgesamt	davon				insgesamt	davon			
		Hotels	Gasthöfe	Pensionen	Hotels garni		Hotels	Gasthöfe	Pensionen	Hotels garni
Anzahl										
1981	2 342	453	429	355	1 105	59 885	21 609	8 318	8 212	21 746
1982	2 314	450	415	345	1 104	59 877	21 750	8 197	8 136	21 794
1983	2 279	446	410	339	1 084	59 321	21 540	8 138	7 960	21 683
1984	2 215	436	390	321	1 068	58 393	21 414	7 997	7 512	21 470
1985	2 156	436	379	313	1 028	58 777	22 736	7 815	7 401	20 825
1986	2 110	428	372	302	1 008	57 980	22 534	7 802	7 121	20 523
1987	2 044	532	303	251	958	60 153	26 794	5 773	7 201	20 385
1988	1 999	523	288	240	948	59 981	26 912	5 551	7 170	20 348
1989	1 997	527	282	250	938	60 600	27 352	5 514	7 310	20 424
1990	1 927	517	267	245	898	59 692	27 594	5 378	7 266	19 454
1991	1 873	514	254	249	856	59 848	28 067	5 353	7 373	19 055
1992	1 940	533	267	298	842	61 802	29 441	5 412	8 028	18 921
1993	1 953	545	277	302	829	62 254	29 525	5 559	8 144	19 026
1994	1 789	573	243	204	769	63 009	33 217	5 231	5 743	18 818
1995	1 759	581	236	203	739	63 885	35 468	4 766	5 614	18 037
1996	1 736	587	227	203	719	62 901	35 262	4 671	5 379	17 589
1997	1 753	598	214	217	724	62 629	34 088	4 371	5 820	18 350
1998	1 685	600	194	211	680	63 602	35 721	4 140	5 542	18 199
1999	1 667	600	196	212	633	62 657	34 861	3 909	5 253	18 634
2000	1 638	604	188	204	642	60 758	34 218	3 824	5 064	17 652
2001	1 619	596	185	201	637	62 173	35 053	3 882	5 111	18 127
2002	1 595	588	176	212	619	61 621	34 404	3 718	5 363	18 136
2003	1 552	573	178	203	598	61 923	34 338	3 997	5 008	18 580
2004	1 480	558	175	184	563	56 928	32 334	3 707	4 405	16 482
2005	1 464	559	166	185	554	56 194	32 059	3 420	4 360	16 355
2006	1 424	552	161	174	537	56 269	32 985	2 970	4 087	16 227
2007	1 388	540	160	172	516	56 682	33 622	2 981	4 158	15 921
2008	1 352	534	160	164	494	56 359	33 742	3 049	3 974	15 594
2009	1 325	534	153	154	484	57 024	34 411	2 968	3 919	15 726
2010	1 307	532	148	151	476	57 943	35 148	2 933	3 788	16 074
2011	1 277	520	146	150	461	57 930	35 187	2 958	3 826	15 959
2012	1 257	517	139	137	464	59 261	35 891	2 955	3 614	16 801
2013	1 266	518	137	141	470	62 286	35 145	2 905	3 613	20 623
2014	1 261	516	135	146	464	61 119	35 506	2 909	3 635	19 069
2015	1 212	515	120	132	445	60 485	37 047	2 625	3 350	17 463
2016	1 186	511	112	124	439	60 527	36 860	2 493	3 172	18 002
2017	1 192	519	111	123	439	62 601	38 630	2 489	3 009	18 473
2018	1 163	515	99	114	435	64 281	40 098	2 278	2 759	19 146
2019	1 146	505	93	114	434	65 592	40 908	2 161	2 697	19 826
2020	1 139	508	87	110	434	67 117	42 144	2 064	2 654	20 255
2021	1 120	500	85	107	428	68 192	43 599	2 106	2 534	19 953
2022	1 111	499	85	103	424	69 086	44 651	2 118	2 501	19 816

¹ bis einschließlich 2011 Beherbergungsstätten mit 9 und mehr Betten.

² Stand jeweils: 1981 - 1986: 1. April; 1987: 1. Januar; 1988 - 1992: 1. Juli; 1993: 1. Januar; ab 1994: 1. Juli

Tabelle 9.3 Die Beherbergungskapazität der Parahotellerie in Schleswig-Holstein seit 1981 nach der Betriebsart

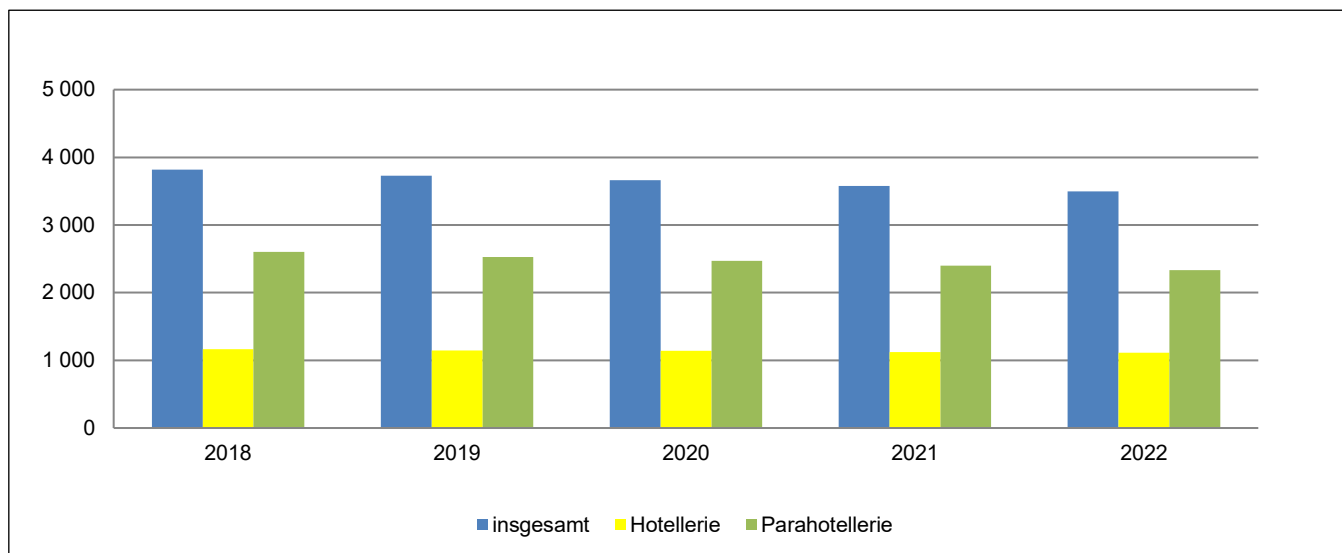
Beherbergungsstätten mit 10 und mehr Betten ¹

Jahr	Beherbergungsstätten					Betten ²				
	insgesamt	davon				insgesamt	davon			
		Jugendherbergen	Erholungs-Ferien- und Schulungsheime	Ferienzentren	Ferienhäuser und -wohnungen		Jugendherbergen	Erholungs-Ferien- und Schulungsheime	Ferienzentren	Ferienhäuser und -wohnungen
	Anzahl									
1981	1 730	40	210	4	1 476	79 723	6 078	23 595	12 037	38 013
1982	1 781	40	212	4	1 525	81 194	6 051	23 639	12 037	39 467
1983	1 848	40	225	4	1 579	83 384	6 026	24 711	12 037	40 610
1984	1 900	41	218	4	1 637	83 989	6 178	24 531	11 303	41 977
1985	1 934	42	220	4	1 668	83 482	6 392	24 623	10 173	42 294
1986	1 986	43	221	4	1 718	85 678	6 511	24 741	10 213	44 213
1987	1 939	43	217	4	1 675	82 280	6 530	23 121	9 008	43 621
1988	2 035	41	223	4	1 767	85 804	6 381	24 733	9 008	45 682
1989	2 105	42	222	4	1 837	88 784	6 478	25 111	9 694	47 501
1990	2 142	43	218	3	1 878	88 786	6 531	24 533	9 353	48 369
1991	2 166	43	209	3	1 911	90 151	6 547	23 984	9 353	50 267
1992	2 549	43	211	3	2 278	96 600	6 535	24 182	9 353	56 530
1993	2 632	43	246	3	2 340	100 190	6 535	26 519	9 353	57 783
1994	2 817	43	234	3	2 537	115 706	7 288	29 996	9 892	68 530
1995	2 828	43	233	3	2 549	111 498	6 849	29 789	8 989	65 871
1996	3 013	43	233	3	2 734	107 010	6 619	27 149	8 421	64 821
1997	3 217	43	230	3	2 941	110 711	6 607	27 742	8 421	67 941
1998	3 168	43	228	3	2 894	111 668	6 607	27 044	9 726	68 291
1999	3 112	42	229	3	2 838	110 001	6 561	27 703	8 681	67 056
2000	3 128	42	225	3	2 858	109 542	6 561	27 346	8 681	66 954
2001	3 147	45	219	3	2 880	109 436	6 738	27 344	8 681	66 673
2002	3 190	45	217	3	2 925	109 638	6 710	26 825	8 681	67 422
2003	3 155	45	209	3	2 898	118 283	6 766	27 753	9 129	74 635
2004	3 066	47	203	3	2 813	112 286	7 330	25 007	9 006	70 943
2005	3 214	47	212	3	2 952	113 449	7 023	25 088	8 803	72 535
2006	3 093	49	207	3	2 834	112 040	7 447	24 271	8 803	71 519
2007	3 014	50	199	3	2 762	110 821	7 509	23 676	8 697	70 939
2008	2 914	49	193	3	2 669	109 658	7 360	22 657	8 697	70 944
2009	2 921	46	190	3	2 682	110 622	7 240	22 591	8 573	72 218
2010	2 950	46	187	3	2 714	111 042	7 248	21 888	8 573	73 333
2011	2 865	46	182	3	2 634	110 127	7 445	21 274	8 581	72 827
2012	2 733	46	178	3	2 506	108 391	7 506	21 340	8 581	70 964
2013	2 671	50	178	3	2 440	108 307	7 654	21 291	8 585	70 777
2014	2 700	50	183	3	2 464	109 314	7 753	21 106	8 589	71 866
2015	2 577	51	181	3	2 342	109 375	8 044	21 285	7 555	72 491
2016	2 499	53	181	3	2 262	108 683	8 042	21 466	7 555	71 620
2017	2 553	55	190	3	2 305	113 684	7 957	21 794	7 233	76 700
2018	2 602	53	188	3	2 358	153 668	7 841	21 528	7 233	117 066
2019	2 527	56	186	3	2 282	164 263	8 123	21 315	7 233	127 592
2020	2 468	57	179	3	2 229	166 997	8 087	20 609	7 233	131 068
2021	2 400	55	175	3	2 167	171 811	7 843	19 111	7 849	137 008
2022	2 333	55	172	3	2 103	174 372	7 969	19 932	7 299	139 172

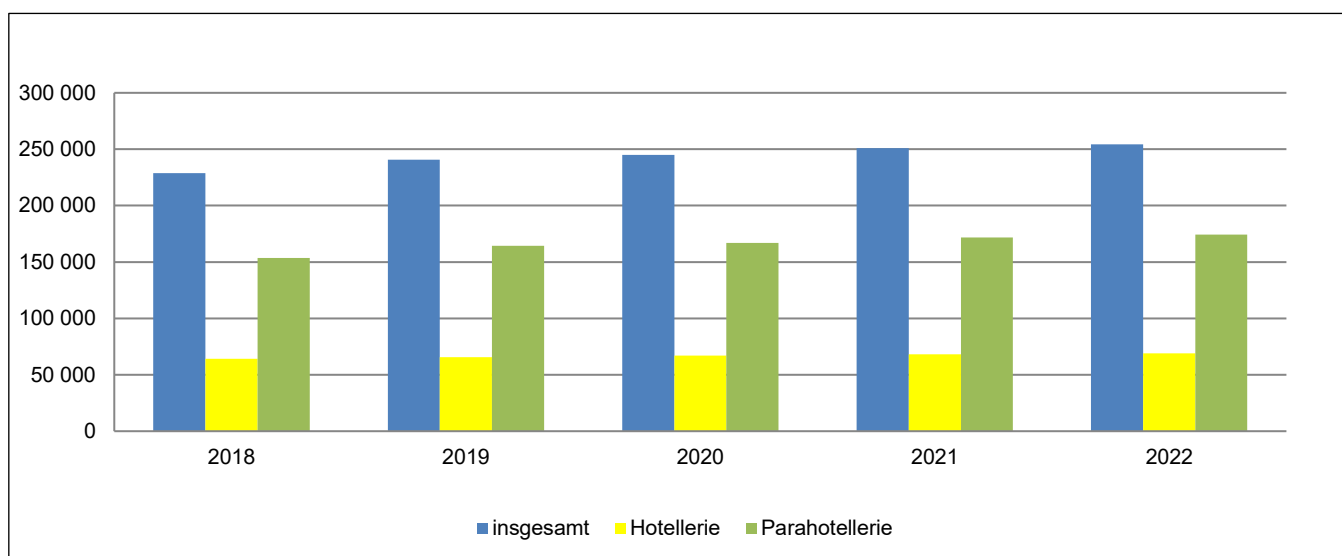
¹ bis einschließlich 2011 Beherbergungsstätten mit 9 und mehr Betten.

² Stand jeweils: 1981 - 1986: 1. April; 1987: 1. Januar; 1988 - 1992: 1. Juli; 1993: 1. Januar; ab 1994: 1. Juli

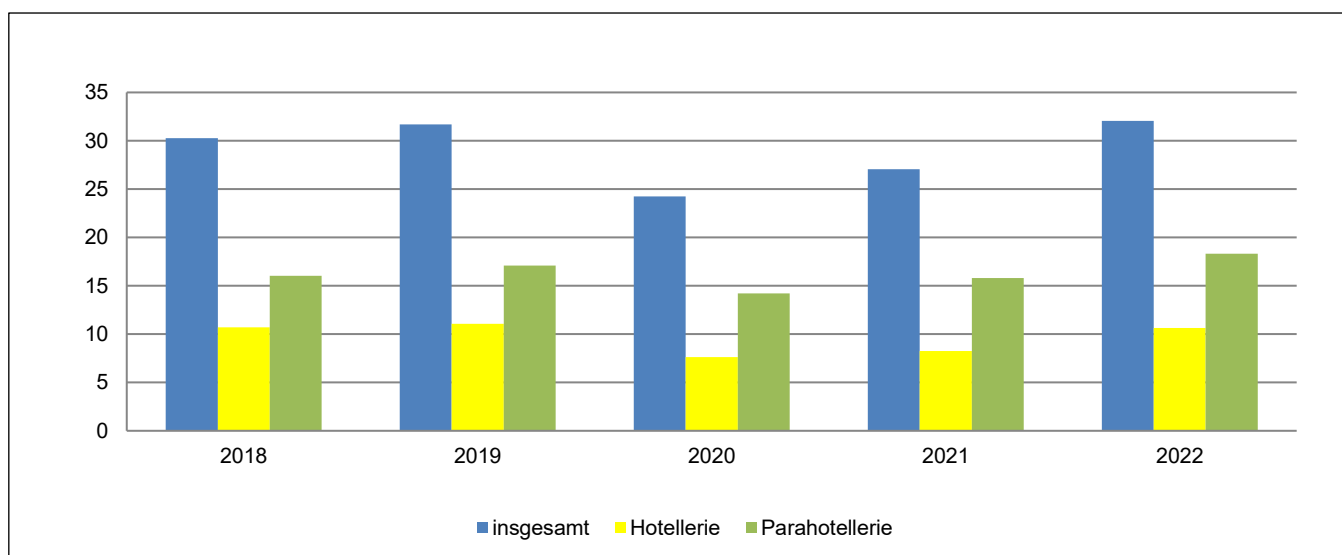
Grafik 1: Anzahl der Betriebe in Schleswig-Holstein



Grafik 2: Anzahl der Betten in Schleswig-Holstein

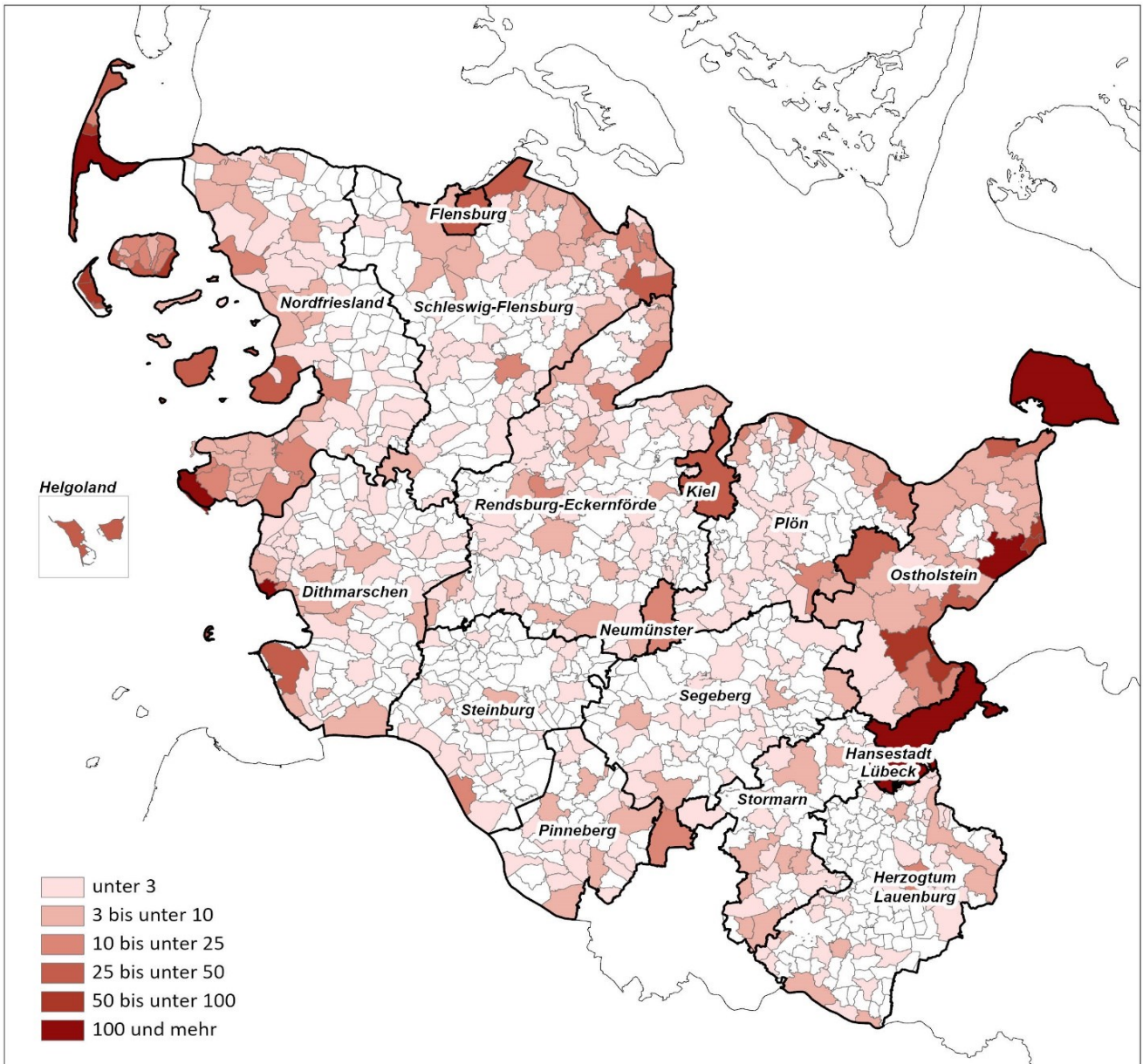


Grafik 3: Übernachtungen in Schleswig-Holstein in Millionen



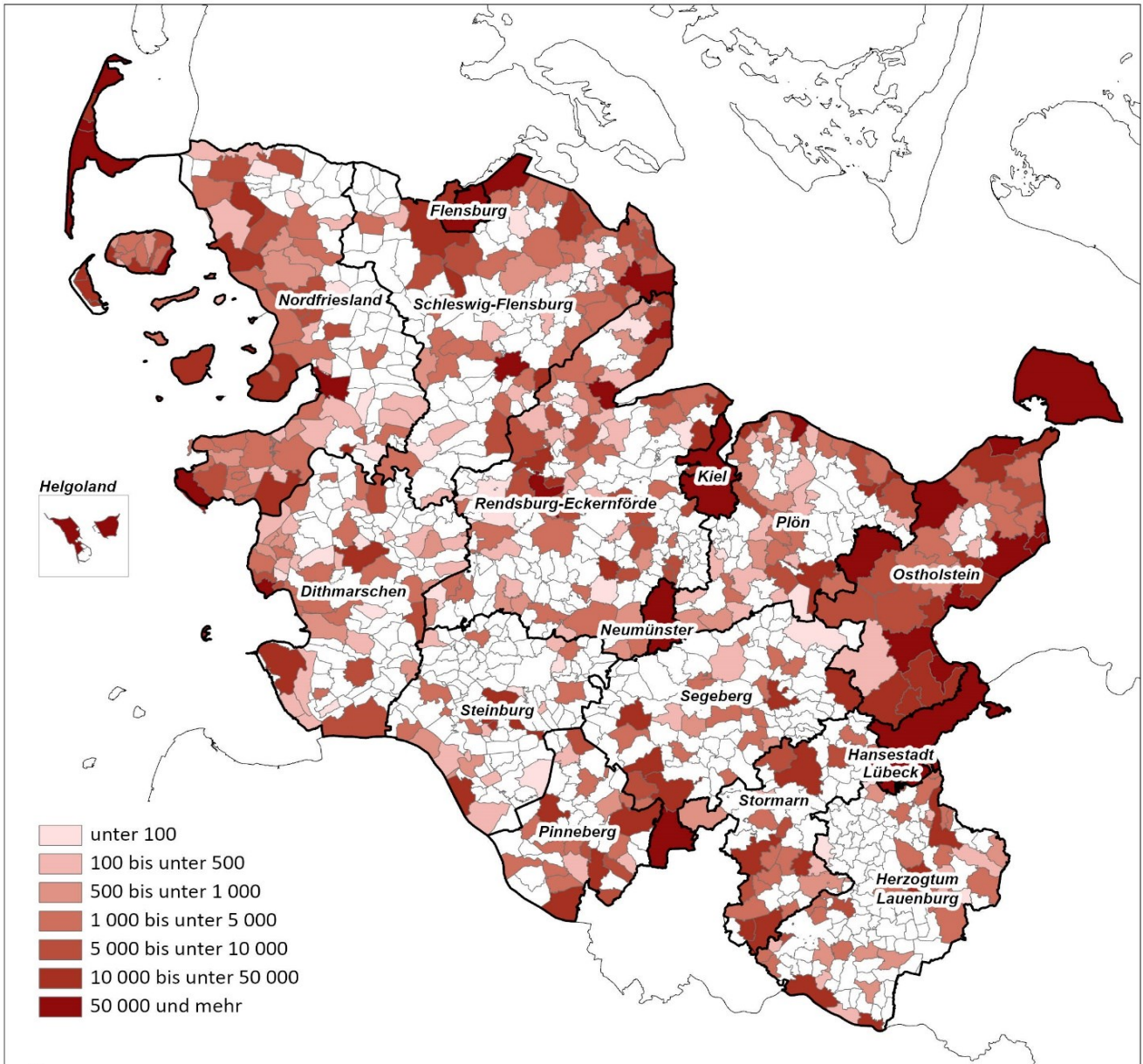
Beherbergungsstätten 2022

Anzahl der Betriebe

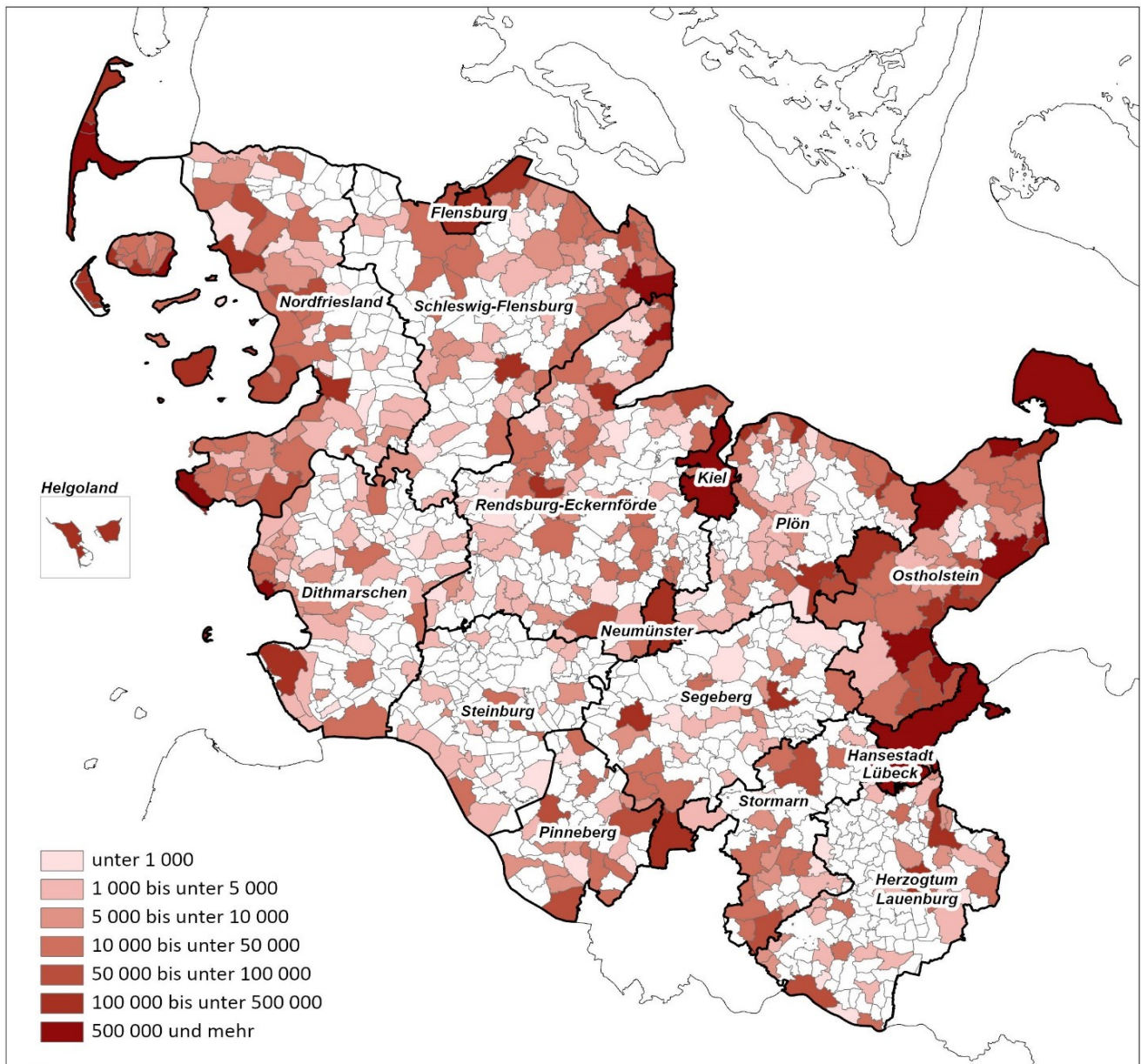


Beherbergungsstätten 2022

Anzahl der Gäste

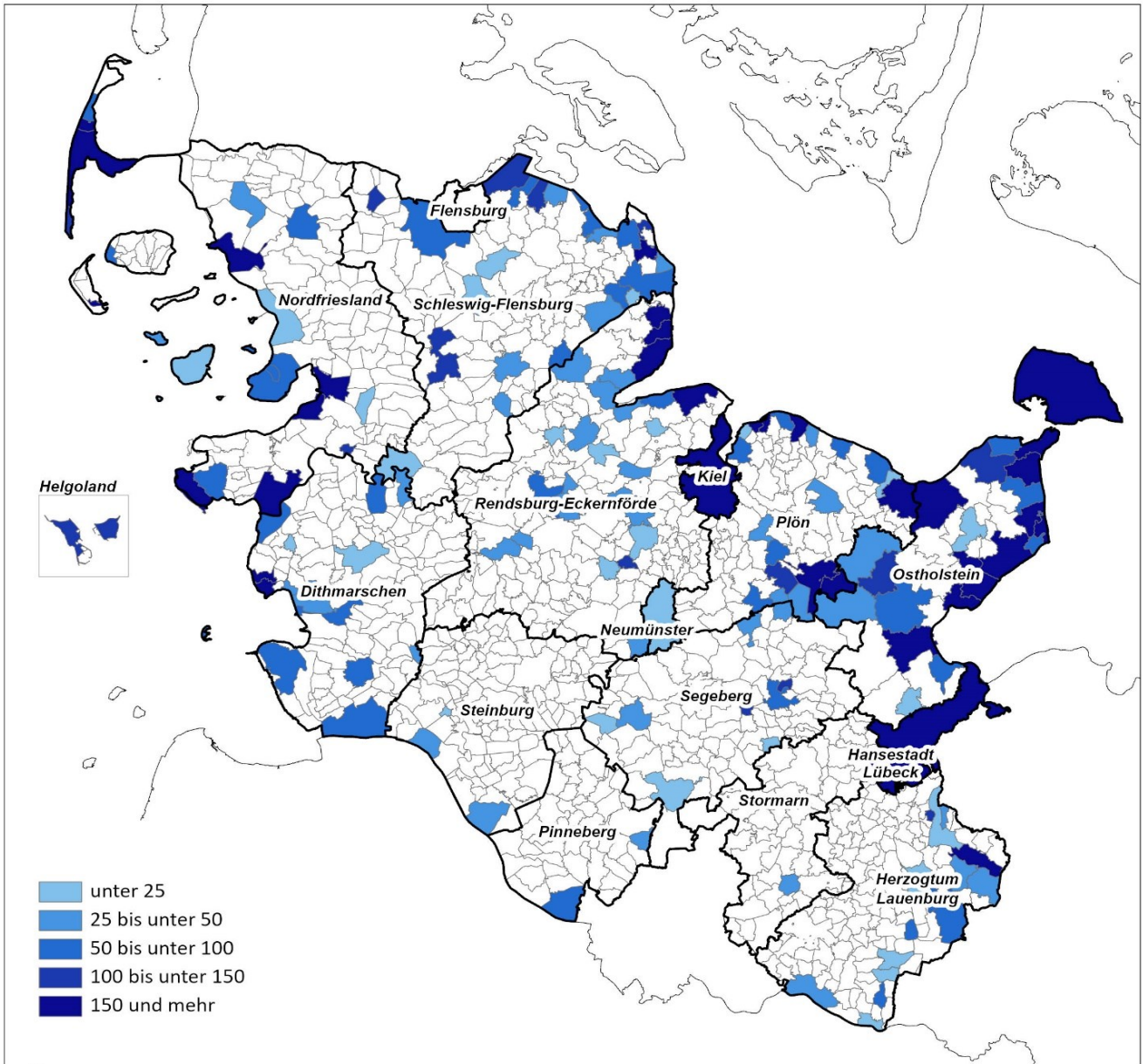


Beherbergungsstätten 2022
Anzahl der Übernachtungen



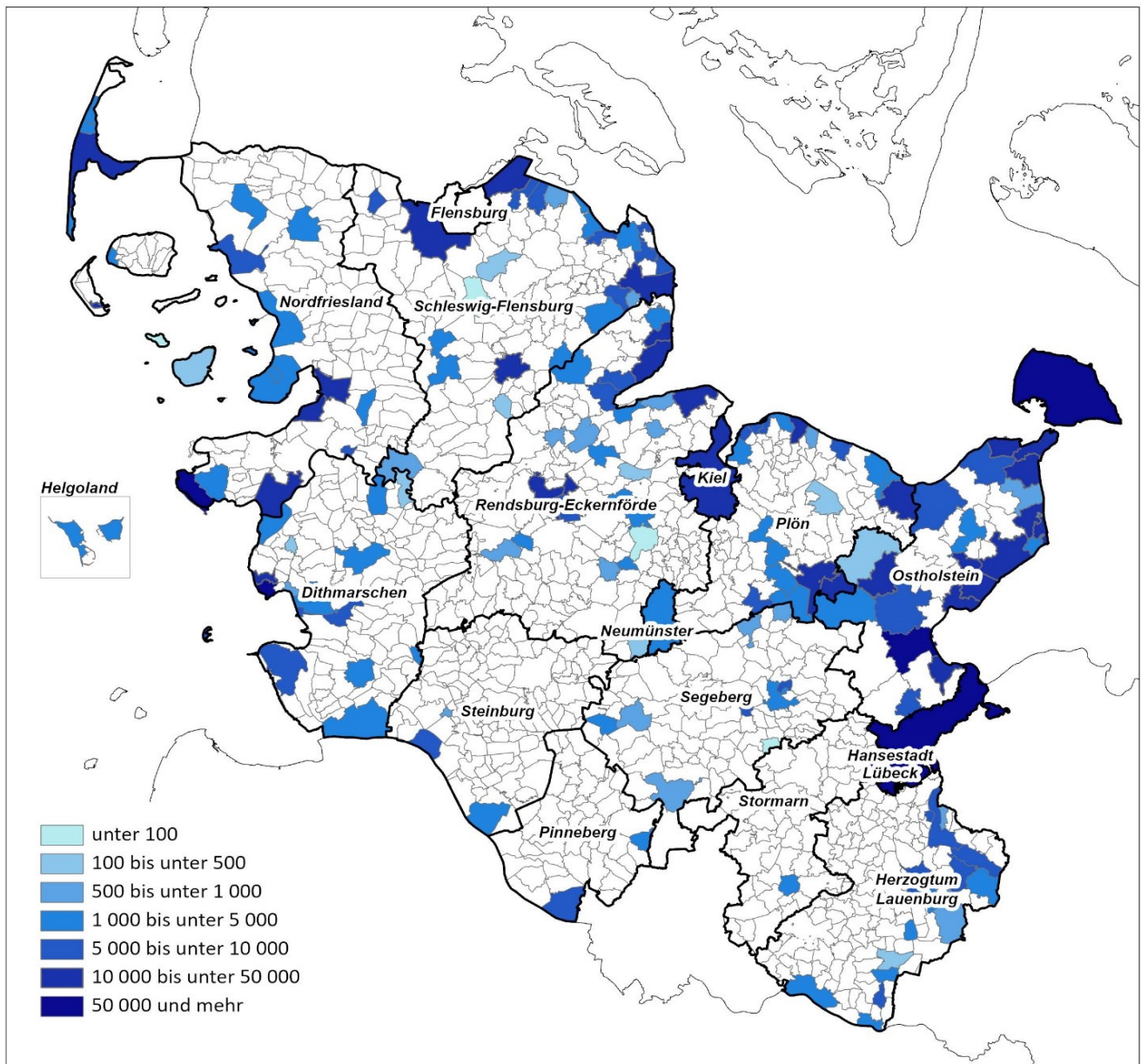
Campingplätze 2022

Anzahl der Stellplätze



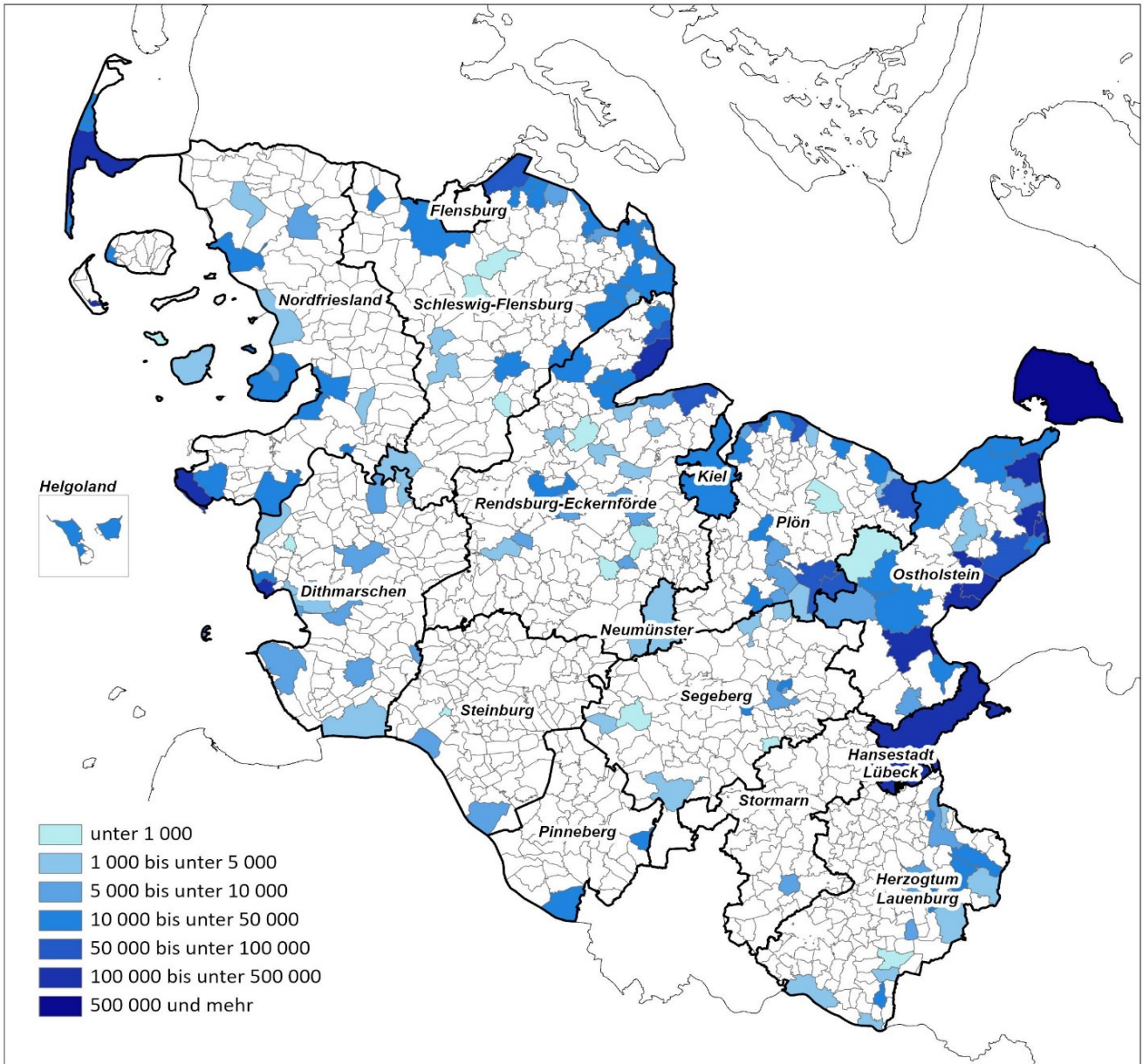
Campingplätze 2022

Anzahl der Gäste



Campingplätze 2022

Anzahl der Übernachtungen



Prädikatisierte Gemeinden nach der Gemeindegruppe am 01.01.2022

Mineral- u. Moorbäder (Heilbäder)

Bad Schwartau, Stadt

Kneippkurorte

Gelting
Malente
Mölln, Stadt

Nordseebäder

Hörnum (Sylt)
Kampen (Sylt)
List auf Sylt
Nebel
Nieblum
Utersum

Nordseeheilbäder

Büsum
Elisabeth-Sophien-Koog
Friedrichskoog
Helgoland
Norddorf auf Amrum
Nordstrand
Pellworm
Sankt Peter-Ording
Sylt
Wenningstedt-Braderup
Wittdün auf Amrum
Wyk auf Föhr, Stadt

Ostseebäder

Brodersby
Eckernförde, Stadt
Glücksburg (Ostsee), Stadt
Heikendorf
Hohwacht (Ostsee)
Kellenhusen (Ostsee)
Laboe
Neustadt in Holstein, Stadt
Scharbeutz
Schönberg (Holstein)
Sierksdorf
Strande
Timmendorfer Strand
Wangels

Ostseeheilbäder

Dahme
Damp
Fehmarn, Stadt
Grömitz
Großenbrode
Heiligenhafen, Stadt
Travemünde

Luftkurorte

Albersdorf
Bad Bramstedt, Stadt
Bad Segeberg, Stadt
Bosau
Bredstedt, Stadt
Burg (Dithmarschen)
Dersau
Eutin, Stadt
Husum, Stadt
Langballig
Leck
Lütjenburg, Stadt
Niebüll, Stadt
Plön, Stadt
Ratzeburg, Stadt
Schwabstedt
Tönning, Stadt

Erholungsorte

Ahlefeld-Bistensee
Ahneby
Alkersum
Ascheberg (Holstein)
Augustenkoog
Aukrug
Aventoft
Bargum
Barmstedt
Behrensdorf (Ostsee)
Blekendorf
Bordelum
Bordesholm
Borgsum
Brodersby-Goltoft
Büsumer Deichhausen
Dagebüll
Dersau
Dollerup
Dunsum
Emmelsbüll-Horsbüll
Erfde
Esgrus
Fleckeby
Friedrichstadt, Stadt
Friedr.-Wilhelm-Lübke-Koog
Garding (Kirchspiel)
Garding, Stadt
Glückstadt
Goltoft
Grothusenkoog
Grube
Grundhof
Hallig Hooge
Hanerau-Hademarschen
Harrislee
Hasselberg
Heide
Heringsdorf
Hohenfelde
Idstedt
Kappeln, Stadt
Katharinenheerd
Klanxbüll
Koldenbüttel

Noch: Erholungsorte

Kotzenbüll
Kronsgaard
Langeneß
Langenhorn
Lauenburg/Elbe, Stadt
Lensahn
Lunden
Maasholm
Midlum
Munkbrarup
Neukirchen / OH
Neukirchen / NF
Nieby
Niesgrau
Norderfriedrichskoog
Ockholm
Oevenum
Oeversee
Oldenburg in Holstein, Stadt
Oldenswort
Oldsum
Osterhever
Pommerby
Poppenbüll
Preetz, Stadt
Rabel
Rantrum
Ratekau
Reinfeld (Holstein), Stadt
Ringsberg
Rodenäs
Schleswig, Stadt
Schönwalde am Bungsberg
Schwabstedt
Schwedeneck
Seedorf
Sieverstedt
Sörup
Stangheck
Stapel
Stein
Steinberg
Steinbergkirche
Sterup
Süderbrarup
Süderende
Süsel
Tarp
Tating
Tetenbüll
Tümlauer Koog
Uelvesbüll
Ulsnis
Vollerwiek
Waabs
Wees
Welt
Wendtorf
Westerdeichstrich
Westerhever
Westerholz
Witsum
Witzwort
Wrixum