

STATISTISCHE BERICHTE

Kennziffer: C IV - LZ 2020 SH, Teil 7 Betriebsverhältnisse

Betriebsverhältnisse in den landwirtschaftlichen Betrieben Schleswig-Holsteins 2020

endgültiges Ergebnis der Landwirtschaftszählung

Herausgegeben am: 9. Januar 2023



Impressum

Statistische Berichte

Herausgeber:

Statistisches Amt für Hamburg und Schleswig-Holstein

– Anstalt des öffentlichen Rechts –

Steckelhörn 12
20457 Hamburg

Auskunft zu dieser Veröffentlichung:

Christian Börgert / Cora Haffmans

Telefon: 0431 6895-9272 / 9306

E-Mail: ASE.AGRA@statistik-nord.de

Auskunftsdienst:

E-Mail: info@statistik-nord.de

Auskünfte: 040 42831-1766

Internet: www.statistik-nord.de

© Statistisches Amt für Hamburg und Schleswig-Holstein, Hamburg 2023

Auszugsweise Vervielfältigung und Verbreitung mit Quellenangabe gestattet.

Sofern in den Produkten auf das Vorhandensein von Copyrightrechten Dritter hingewiesen wird, sind die in deren Produkten ausgewiesenen Copyrightbestimmungen zu wahren.

Alle übrigen Rechte bleiben vorbehalten.

Zeichenerklärung:

0	weniger als die Hälfte von 1 in der letzten besetzten Stelle, jedoch mehr als nichts
–	nichts vorhanden (genau Null)
...	Angabe fällt später an
·	Zahlenwert unbekannt oder geheim zu halten
×	Tabellenfach gesperrt, weil Aussage nicht sinnvoll
p	vorläufiges Ergebnis
r	berichtigtes Ergebnis
s	geschätztes Ergebnis
a. n. g.	anderweitig nicht genannt
u. dgl.	und dergleichen
()	Zahlenwert mit eingeschränkter Aussagefähigkeit
/	Zahlenwert nicht sicher genug

Inhaltsverzeichnis

Informationen zur Landwirtschaftszählung (LZ)	5
Rechtsgrundlagen	6
Anmerkung zur Methode	7
Erläuterungen und Abkürzungen	8
Tabellen zu den Betriebsverhältnissen	9
Veröffentlichungen	11

Tabellen

Tab. 1	Landwirtschaftliche Betriebe und landwirtschaftlich genutzte Fläche nach Rechtsformen, sozialökonomischen Betriebstypen und betriebswirtschaftlicher Ausrichtung in Schleswig-Holstein zwischen 2003 und 2020	13
Tab. 2	0501 T Landwirtschaftliche Betriebe und ausgewählte Merkmale der Bodennutzung und Viehhaltung in Schleswig-Holstein 2020 nach Rechtsformen 0501.3 Nach betriebswirtschaftlicher Ausrichtung	15
Tab. 3	0502 T Ausgewählte Merkmale der Bodennutzung und Viehhaltung in landwirtschaftlichen Betrieben Schleswig-Holsteins 2020 nach Rechtsformen und sozialökonomischen Betriebstypen	24
Tab. 4	0503 T Landwirtschaftliche Betriebe und landwirtschaftlich genutzte Fläche in den Kreisen Schleswig-Holsteins 2020 nach Rechtsformen sowie nach Größenklassen der landwirtschaftlich genutzten Fläche	29
Tab. 5	0506 T Unternehmensgruppen (UG) mit landwirtschaftlichen Betrieben der Rechtsform juristische Personen und Personenhandelsgesellschaften (PHG) in Schleswig - Holstein 2020 nach Anzahl landwirtschaftlicher Betriebe und Größenklassen der landwirtschaftlich genutzten Fläche	35
Tab. 6	0507 T Landwirtschaftliche Betriebe der Rechtsform juristische Personen und Personenhandelsgesellschaften in Deutschland und Schleswig-Holstein 2020, nach Zugehörigkeit zu einer Unternehmensgruppe und nach regionaler Einheit	38
Tab. 7.1	0803 R Landwirtschaftliche Betriebe mit Einkommenskombinationen in Schleswig-Holstein 2020 nach dem Anteil des Umsatzes aus Einkommenskombinationen am Gesamtumsatz des Betriebes, betriebswirtschaftlicher Ausrichtung, Rechtsformen und sozialökonomischen Betriebstypen 0803.1 Anzahl der landwirtschaftlichen Betriebe	40
Tab. 7.2	0803 R Landwirtschaftliche Betriebe mit Einkommenskombinationen in Schleswig-Holstein 2020 nach dem Anteil des Umsatzes aus Einkommenskombinationen am Gesamtumsatz des Betriebes, betriebswirtschaftlicher Ausrichtung, Rechtsformen und sozialökonomischen Betriebstypen 0803.2 Landwirtschaftlich genutzte Fläche in Hektar	42
Tab. 8	0804 T Betriebswirtschaftliche Ausrichtung landwirtschaftlicher Betriebe in Schleswig-Holstein und den Kreisen 2020 nach Rechtsformen 0804.1 und 0804.2 Landwirtschaftliche Betriebe und landwirtschaftlich genutzte Fläche in Hektar	44

Abbildungen

Abb. 1	Regionale Einheiten - Die Kreise Schleswig-Holsteins	12
Abb. 2	Landwirtschaftliche Betriebe und landwirtschaftlich genutzte Fläche (LF) nach Rechtsformen in Schleswig-Holstein 2020	14
Abb. 3	Betriebswirtschaftliche Ausrichtung landwirtschaftlicher Betriebe nach Rechtsformen in Schleswig-Holstein 2010 und 2020	23
Abb. 4	Durchschnittlich verfügbare landwirtschaftlich genutzte Fläche (LF) je landwirtschaftlichem Betrieb der Rechtsform Einzelunternehmen nach sozialökonomischen Betriebstypen in Schleswig-Holstein zwischen 1999 und 2020	28

Informationen zur Landwirtschaftszählung (LZ)

Erläuterungen und allgemeine Hinweise des Statistischen Bundesamtes zur LZ 2020

[Vorbemerkungen, Erläuterungen und allgemeine Hinweise des Statistischen Bundesamtes](#)

[Rechtsgrundlagen](#)

[Methodische Grundlagen der Landwirtschaftszählung](#)

[Qualitätsbericht "Landwirtschaftszählung 2020" des Statistischen Bundesamtes](#)

Weitere Informationen des Statistischen Amtes für Hamburg und Schleswig-Holstein zur LZ 2020

[Presseinformationen](#)

[Download-Tabellen zur Betriebsstruktur für Schleswig-Holstein 2020](#)

Tabellen der Landwirtschaftszählung 2020 aus dem Tabellenangebot, die nicht im Download verfügbar sind, können über unser Funktionspostfach erfragt werden:

Boden@statistik-nord.de

Rechtsgrundlagen

- **Agrarstatistikgesetz (AgrStatG)** vom 17. Dezember 2009 (BGBl. I S. 3886)
- **Bundesstatistikgesetz (BStatG)** vom 20. Oktober 2016 (BGBl. I S. 2394)

in den jeweils geltenden Fassungen.

- **Verordnung (EU) 2018/1091 des Europäischen Parlaments und des Rates** vom 18. Juli 2018 über integrierte Statistiken zu landwirtschaftlichen Betrieben und zur Aufhebung der Verordnungen (EG) Nr. 1166/2008 und (EU) Nr. 1337/2011.

Zweck, Art und Umfang der Erhebung

Die Landwirtschaftszählung (LZ) wurde im Frühjahr 2020 als allgemeine Erhebung durchgeführt. Ein Drittel dieser befragten landwirtschaftlichen Betriebe wurde in einer Stichprobe zu einem erweiterten Merkmalskranz befragt. Die in dieser Veröffentlichung dargestellten Ergebnisse stammen aus beiden Erhebungsteilen.

Ziel der Erhebung war die Gewinnung umfassender, aktueller, wirklichkeitsgetreuer und zuverlässiger statistischer Informationen über die Betriebsstruktur sowie die wirtschaftliche und soziale Situation in den landwirtschaftlichen Betrieben.

Detailliertere Informationen zur LZ 2020 können Sie unserer Internetseite zur "Landwirtschaftszählung 2020" entnehmen:

<https://www.statistik-nord.de/zahlen-fakten/landwirtschaft/landwirtschaftszaehlung-2020>

Die regionale Zuordnung der Flächen richtet sich nach dem Sitz (Gemeinde) des bewirtschafteten Betriebes (Betriebssitzprinzip) und nicht nach der Belegenheit, d.h. nicht nach der Lage von Einzelflächen

Die folgende Übersicht gibt Auskunft über die gemeinsamen Erfassungsgrenzen der Landwirtschaftszählungen 2010 und 2020 und der Agrarstrukturerhebungen 2013 und 2016 für den Erhebungsbereich der landwirtschaftlichen Betriebe.

Erfassungsgrenzen der landwirtschaftlichen Betriebe zur Agrarstatistik

Betriebe mit mindestens...	bis 2010	ab 2010	ab 2016
	in ha		
Landwirtschaftlich genutzte Fläche	2	5	5
Hopfen	0,3	0,5	0,5
Tabak	0,3	0,5	0,5
Dauerkulturen im Freiland	–	1	1
bestockte Rebfläche	0,3	0,5	0,5
Obstanlagen	0,3	0,5	0,5
Baumschulen	0,3	0,5	0,5
Gemüse oder Erdbeeren im Freiland	0,3	0,5	0,5
Blumen und Zierpflanzen im Freiland	0,3	0,3	0,3
Heil- und Gewürzpflanzen	0,3	–	–
Gartenbausämereien	0,3	–	–
Kulturen unter Glas und anderen begehbaren Schutzabdeckungen	0,03 ^a	0,1	0,1
Speisepilze	–	0,1	0,1
		Anzahl	
Rindern	8	10	10
Schweinen	8	50	50
Zuchtsauen	-	10	10
Schafen	20	20	20
Ziegen	-	20	20
Geflügel	200	1000	–
Haltungsplätze Geflügel (ab 2016)	-	-	1000

^a Gemüse oder Blumen und Zierpflanzen

Erläuterungen und Abkürzungen

Qualitätskennzeichen

Zur besseren Einschätzung der Qualität der repräsentativen Erhebungsteile werden die relativen Standardfehler für jeden Wert berechnet. Diese werden in Veröffentlichungen bzw. Tabellen mit Hilfe von Qualitätskennzeichen dargestellt und durch einen Buchstaben rechts neben dem zugehörigen Wert ausgewiesen. Bei einem relativen Standardfehler von mehr als 15 Prozent wird der Wert nicht mehr ausgewiesen, da der Schätzfehler dann zu groß und der Wert damit nicht sicher genug ist.

Qualitätskennzeichen	Relativer Standardfehler in Prozent
A	bis unter 2
B	2 bis unter 5
C	5 bis unter 10
D	10 bis unter 15
E	15 und mehr

Abkürzungen

AgrStatG	Agrarstatistikgesetz
ASE	Agrarstrukturerhebung
BGBI.	Bundesgesetzblatt
BStatG	Bundesstatistikgesetz
BWA	betriebswirtschaftlicher Ausrichtung
GOH	Gruppenoberhaupt
GV	Großvieheinheiten
ha	1 Hektar = 100 a = 10 000 m ²
kg	Kilogramm
LF	Landwirtschaftlich genutzte Fläche
LZ	Landwirtschaftszählung
Mill.	Millionen
PHG	Personenhandelsgesellschaften
S	Stichprobenerhebung
T	Totalerhebung
UG	Unternehmensgruppen

Abweichungen in den Summen erklären sich durch Runden der Zahlen.

Vollständiges Tabellenprogramm zu den Betriebsverhältnissen in Schleswig-Holstein aus der Landwirtschaftszählung 2020

Die hier aufgeführten Tabellen, sofern sie nicht in diesem Bericht oder im Download verfügbar sind, können über unser Funktionspostfach erfragt werden: Boden@statistik-nord.de

Tabellennummer	Überschrift	Gliederung der Daten nach Größenklassen der ...	Regionale Tiefe	Verfügbarkeit der Tabelle
0501.1	Landwirtschaftliche Betriebe und ausgewählte Merkmale der Bodennutzung und Viehhaltung 2020 nach Rechtsformen und sozialökonomischen Betriebstypen - Nach Größenklassen der landwirtschaftlich genutzten Fläche (LF)	LF	Kreis	- Kreistabelle auf Anfrage
0501.3	Landwirtschaftliche Betriebe und ausgewählte Merkmale der Bodennutzung und Viehhaltung 2020 nach Rechtsformen und sozialökonomischen Betriebstypen - Nach betriebswirtschaftlicher Ausrichtung	BWA	Kreis	- Landestabelle hier im Bericht - Kreistabelle im Download
0502	Ausgewählte Merkmale der Bodennutzung und Viehhaltung in landwirtschaftlichen Betrieben 2020 nach Rechtsformen und sozialökonomischen Betriebstypen	-	Kreis	- Landestabelle hier im Bericht - Kreistabelle im Download
0503	Landwirtschaftliche Betriebe und landwirtschaftlich genutzte Fläche 2020 nach Rechtsformen und Größenklassen der landwirtschaftlich genutzten Fläche	LF	Kreis	- Landestabelle hier im Bericht - Größenklassen auf Anfrage - Kreistabelle auf Anfrage
0505	Landwirtschaftliche Betriebe mit Gewinnermittlung/Umsatzbesteuerung für steuerliche Zwecke 2020 nach Rechtsformen und Größenklassen der landwirtschaftlich genutzten Fläche (LF)	LF	Land	- Landestabelle auf Anfrage
0506	Unternehmensgruppen (UG) mit landwirtschaftlichen Betrieben der Rechtsform juristische Personen und Personenhandelsgesellschaften (PHG) 2020 nach Anzahl landwirtschaftlicher Betriebe und Größenklassen der landwirtschaftlich genutzten Fläche	Betriebszahl LF	Land	- Landestabelle hier im Bericht
0507	Landwirtschaftliche Betriebe der Rechtsform juristische Personen und Personenhandelsgesellschaften 2020, die Teil einer Unternehmensgruppe sind, nach regionaler Einheit	-	Land	- Landestabelle hier im Bericht
0801	Landwirtschaftliche Betriebe mit ausgewählten Merkmalen 2020 nach betriebswirtschaftlicher Ausrichtung	BWA	Kreis	- Landestabelle auf Anfrage - Kreistabelle auf Anfrage - Naturraum-Tabelle auf Anfrage
0803.1	Landwirtschaftliche Betriebe mit Einkommenskombinationen 2020 nach dem Anteil des Umsatzes aus Einkommenskombinationen am Gesamtumsatz des Betriebes, betriebswirtschaftlicher Ausrichtung, Rechtsformen und sozialökonomischen Betriebstypen - Anzahl der landwirtschaftlichen Betriebe	BWA	Land	- Landestabelle hier im Bericht

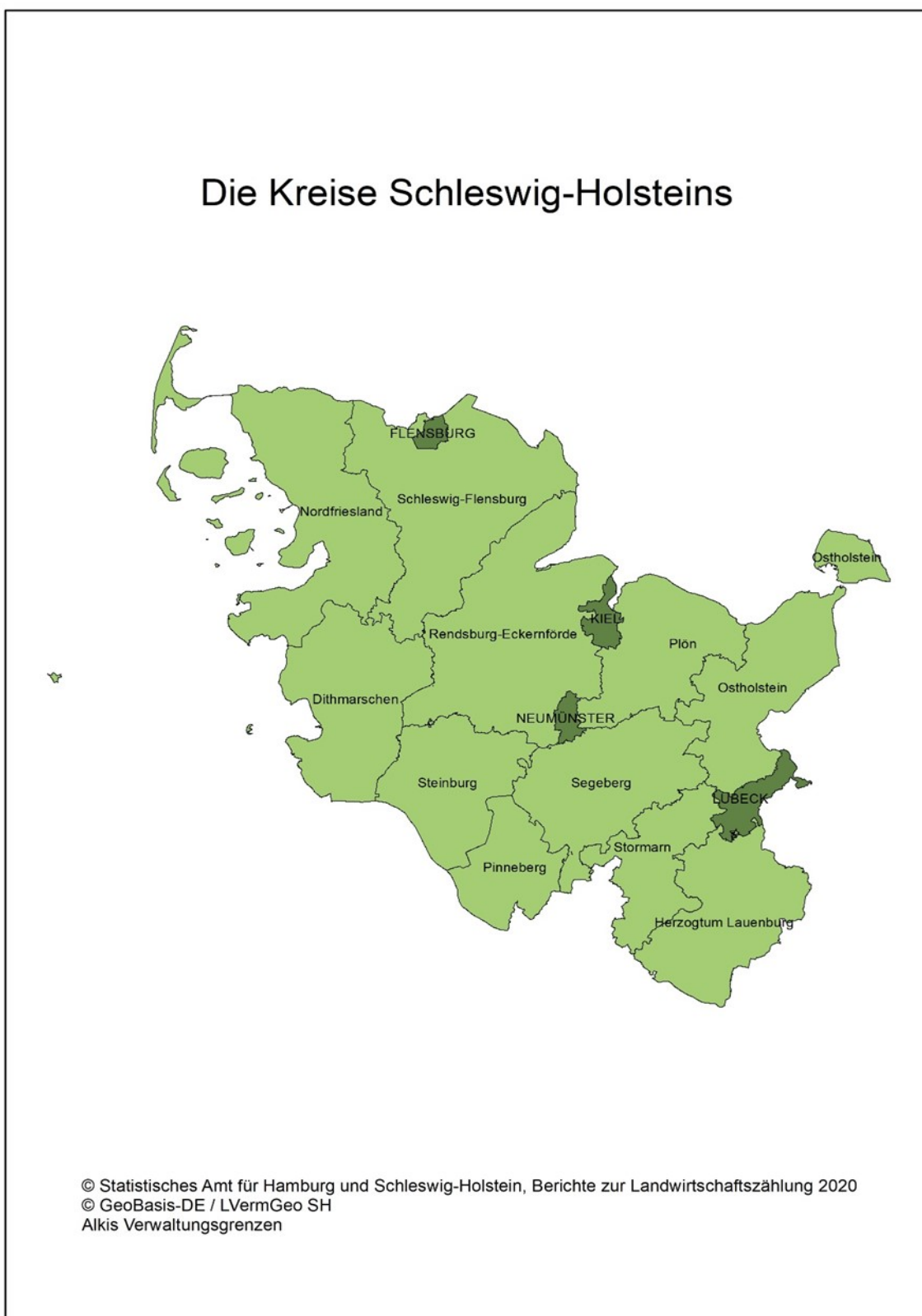
noch vollständiges Tabellenprogramm zu den Betriebsverhältnissen in Schleswig-Holstein aus der Landwirtschaftszählung 2020

Tabellennummer	Überschrift	Gliederung der Daten nach Größenklassen der ...	Regionale Tiefe	Verfügbarkeit der Tabelle
0803.2	Landwirtschaftliche Betriebe mit Einkommenskombinationen 2020 nach dem Anteil des Umsatzes aus Einkommenskombinationen am Gesamtumsatz des Betriebes, betriebswirtschaftlicher Ausrichtung, Rechtsformen und sozialökonomischen Betriebstypen - Landwirtschaftlich genutzte Fläche in ha	BWA	Land	- Landestabelle hier im Bericht
0804.1	Betriebswirtschaftliche Ausrichtung landwirtschaftlicher Betriebe 2020 nach Rechtsformen - Landwirtschaftliche Betriebe nach Größenklassen der landwirtschaftlich genutzten Fläche (LF)	BWA	Kreis	- Auszug hier im Bericht - Landestabelle auf Anfrage - Kreistabelle auf Anfrage
0804.2	Betriebswirtschaftliche Ausrichtung landwirtschaftlicher Betriebe 2020 nach Rechtsformen - Landwirtschaftlich genutzte Fläche in ha nach Größenklassen der landwirtschaftlich genutzten Fläche (LF)	BWA	Kreis	- Auszug hier im Bericht - Landestabelle auf Anfrage - Kreistabelle auf Anfrage
0804.3	Betriebswirtschaftliche Ausrichtung landwirtschaftlicher Betriebe 2020 nach Rechtsformen - Landwirtschaftliche Betriebe nach Größenklassen des Standardoutputs	BWA	Kreis	- Landestabelle auf Anfrage - Kreistabelle auf Anfrage

Veröffentlichungen zur Landwirtschaftszählung 2020 für Schleswig-Holstein

Thema	Inhalte	Regionale Tiefe
Bodennutzung: C IV LZ 2020, Teil 1 SH		
	- Bodennutzung	Kreisdaten und z.T. Naturraum- und Gemeindedaten
	- einschließlich: Zwischenfruchtanbau sowie Wald und Kurzumtriebsplantagen	Kreisdaten
Viehhaltung: C IV LZ 2020, Teil 2 SH		
	- Viehbestände	Kreisdaten und z.T. Naturraum- und Gemeindedaten
Eigentums- und Pachtverhältnisse: C IV LZ 2020, Teil 3 SH		
	- Eigentums- und Pachtverhältnisse	Kreis- und Naturraumdaten
Ökolandbau und Umwelt: C IV LZ 2020, Teil 4 SH		
	- Ökolandbau	Kreis- und z.T. Naturraumdaten
	- Förderprogramme	Kreisdaten
	- Bewässerung	Kreisdaten
Verfahren der Viehhaltung und Wirtschaftsdünger: C IV LZ 2020, Teil 5 SH		
	- Viehhaltungsverfahren	Landesdaten
	- Wirtschaftsdünger	Landesdaten
Personal- und Arbeitsverhältnisse: C IV LZ 2020, Teil 6 SH		
	- Personal- und Arbeitsverhältnisse, Berufsbildung	Landes- und z.T. Kreis- und Naturraumdaten
Betriebsverhältnisse: C IV LZ 2020, Teil 7 SH		
	- Sozialökonomische Betriebstypen, Gewinnermittlung/Umsatzbesteuerung, Rechtsformen	Landes- und z.T. Kreisdaten
	- Betriebswirtschaftliche Ausrichtung	Kreisdaten
	- Einkommenskombinationen	Landesdaten
Naturräume und Gemeinden: C IV LZ 2020, Teil 8 SH		
	- Naturraum- und Gemeindeergebnisse	

Abb. 1 Regionale Einheiten - Die Kreise Schleswig-Holsteins



1. Landwirtschaftliche Betriebe und landwirtschaftlich genutzte Fläche nach Rechtsformen, sozialökonomischen Betriebstypen und betriebswirtschaftlicher Ausrichtung in Schleswig-Holstein zwischen 2003 und 2020

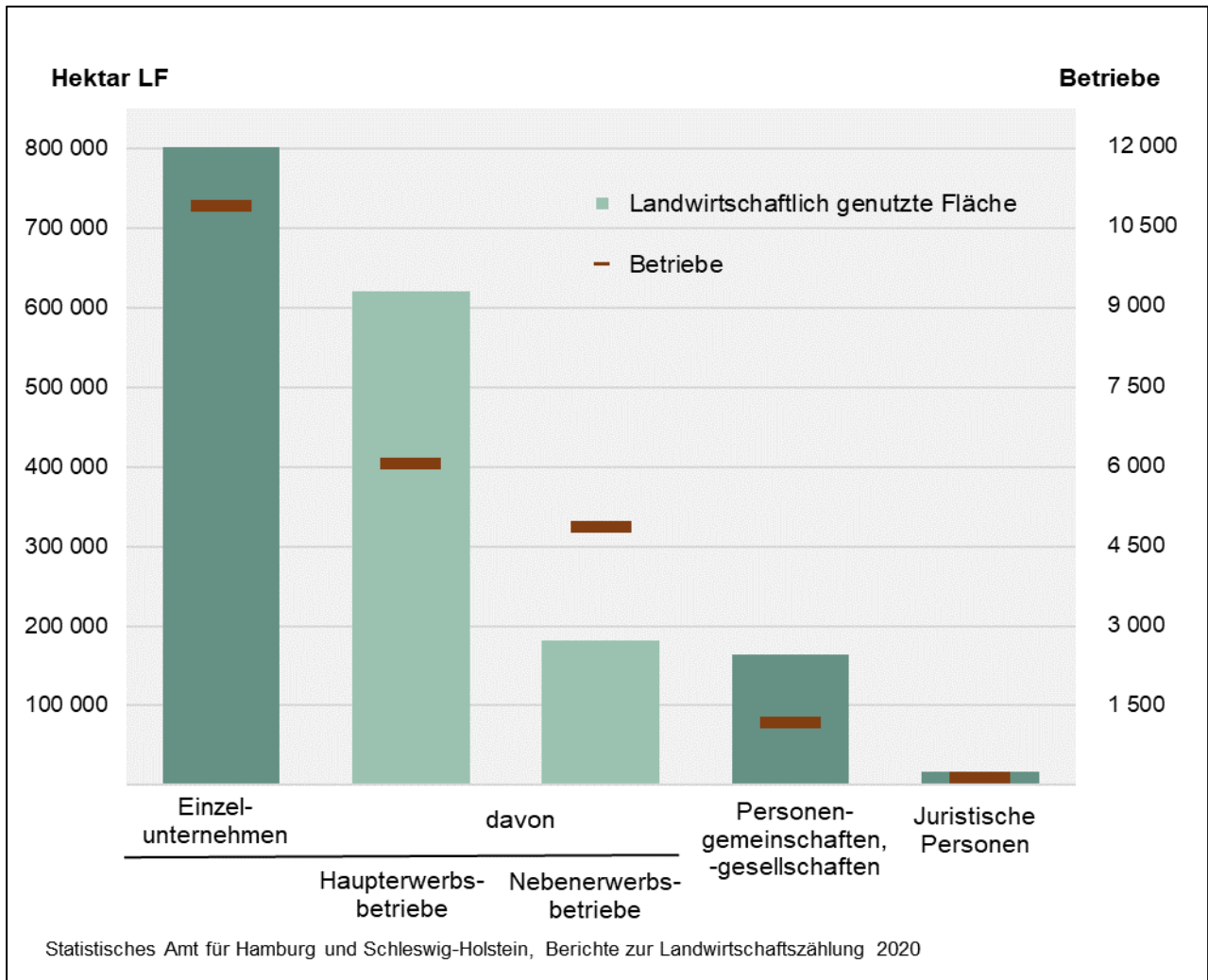
Gegenstand der Nachweisung	Schleswig-Holstein					
	2003	2007	2010	2013*	2016	2020
Anzahl der Betriebe insgesamt	16 533	15 179	14 123	13 300 A	12 716	12 194
Durchschnittliche Betriebsgröße in ha	61	66	70	74	78	81
LF insgesamt in ha	1 009 584	1 000 954	995 637	990 500 A	990 403	982 753
Anzahl der Betriebe						
Betriebe der Rechtsform Einzelunternehmen	15 901	14 398	13 020	12 200 A	11 512	10 887
Haupterwerbsbetriebe	10 271	9 171	8 406	7 700 A	7 230 A*	6 037
Nebenerwerbsbetriebe	5 630	5 227	4 614	4 600 A	4 270 B*	4 850
Betriebe der Rechtsform Personengemeinschaften, -gesellschaften	488	637	972	1 000 B	1 078	1 176
Betriebe der Rechtsform juristische Personen	144	144	131	100 D	126	131
Landwirtschaftlich genutzte Fläche in Hektar						
Betriebe der Rechtsform Einzelunternehmen	932 535	896 581	855 181	841 200 A	827 347	801 380
Haupterwerbsbetriebe	820 963	788 532	717 202	693 000 A	665 100 A*	619 856
Nebenerwerbsbetriebe	111 572	108 050	137 979	148 200 B	161 600 B*	181 524
Betriebe der Rechtsform Personengemeinschaften, -gesellschaften	66 044	88 654	124 180	135 800 B	147 431	164 335
Betriebe der Rechtsform juristische Personen	11 005	15 718	16 275	13 400 B	15 625	17 038
Anzahl der Betriebe						
Ackerbau	3 463	2 962	2 746	3 000 B	3 288	3 306
Gartenbau	768	645	507	400 B	356	391
Dauerkulturen	176	188	149	100 D	135	156
Futterbau	9 426	9 068	8 482	7 800 A	7 268	6 953
Veredelung	306	301	712	500 B	502	495
Pflanzenbauverbund	200	163	86	/ E	103	66
Viehhaltungsverbund	311	239	255	200 D	142	134
Pflanzenbau- Viehhaltungsverbund	1 883	1 613	1 186	1 100 B	922	693
Landwirtschaftlich genutzte Fläche in Hektar						
Ackerbau	336 939	313 229	255 873	281 400 A	306 004	300 741
Gartenbau	7 577	6 076	5 431	5 400 B	5 075	4 661
Dauerkulturen	2 083	2 784	2 827	2 500 D	2 847	2 532
Futterbau	467 224	487 271	511 688	504 400 A	494 153	500 014
Veredelung	8 342	12 862	61 579	44 800 B	44 202	53 597
Pflanzenbauverbund	15 454	12 759	7 120	6 700 B	9 791	8 159
Viehhaltungsverbund	17 814	16 812	24 265	18 400 C	18 091	19 073
Pflanzenbau- Viehhaltungsverbund	154 151	149 161	126 856	126 800 B	110 240	93 977

Zu Vergleichszwecken sind die Werte von 2003 und 2007 an die aktuellen Erfassungsgrenzen angepasst.

* Da diese Daten ausschließlich repräsentativ erhoben worden sind, können sie nur gerundet mit Qualitätskennzeichen dargestellt werden
Statistisches Amt für Hamburg und Schleswig-Holstein, Berichte zur Landwirtschaftszählung 2020

Abb. 2 Landwirtschaftliche Betriebe und landwirtschaftlich genutzte Fläche (LF) nach Rechtsformen in Schleswig-Holstein 2020

– Hektar LF und Anzahl der Betriebe –



2. 0501 T Landwirtschaftliche Betriebe und ausgewählte Merkmale der Bodennutzung und Viehhaltung in Schleswig-Holstein 2020 nach Rechtsformen und sozialökonomischen Betriebstypen

0501.3 Nach betriebswirtschaftlicher Ausrichtung

[Tabelle mit Kreisdaten für 2020 im Download verfügbar](#)

Regionale Einheit	Betriebswirtschaftliche Ausrichtung	Insgesamt		und zwar Betriebe mit			
				Ackerland		und zwar mit	
		Betriebe	LF	Betriebe	Fläche	Getreide ¹	
		Anzahl	ha	Anzahl	ha	Anzahl	ha
		1	2	3	4	5	6
Schleswig-Holstein		Insgesamt					
	Ackerbau	3 306	300 741	2 731	271 092	2 094	146 408
	Gartenbau	391	4 661	216	909	20	154
	Dauerkulturen	156	2 532	47	465	10	147
	Futterbau	6 953	500 014	4 293	232 851	2 535	52 441
	Veredelung	495	53 597	437	50 126	408	28 314
	Pflanzenbauverbund	66	8 159	62	6 488	40	3 007
	Viehhaltungsverbund	134	19 073	120	14 593	109	6 613
	Pflanzenbau- Viehhaltungsverbund	693	93 977	686	78 487	645	44 013
	Insgesamt	12 194	982 753	8 592	655 011	5 861	281 096
		davon:					
		Betriebe der Rechtsform Einzelunternehmen					
	Ackerbau	3 038	249 442	2 500	222 642	1 912	122 042
	Gartenbau	318	2 996	179	740	15	.
	Dauerkulturen	137	2 340	43	446	9	.
	Futterbau	6 201	396 960	3 700	180 057	2 152	42 234
	Veredelung	400	45 160	375	42 297	348	24 101
	Pflanzenbauverbund	49	6 445	45	5 144	28	2 320
	Viehhaltungsverbund	118	16 043	105	12 314	95	5 529
	Pflanzenbau- Viehhaltungsverbund	626	81 994	619	68 007	583	37 855
	Zusammen	10 887	801 380	7 566	531 648	5 142	234 346
		Haupterwerbsbetriebe					
	Ackerbau	1 432	172 582	1 301	158 586	1 083	88 544
	Gartenbau	230	2 461	136	625	13	116
	Dauerkulturen	61	1 736	30	386	8	137
	Futterbau	3 447	318 590	2 739	154 359	1 745	37 131
	Veredelung	341	41 507	324	38 977	303	22 343
	Pflanzenbauverbund	30	4 526	29	3 669	17	1 701
	Viehhaltungsverbund	80	12 783	76	9 868	73	4 544
	Pflanzenbau- Viehhaltungsverbund	416	65 671	412	55 313	397	31 679
	Zusammen	6 037	619 856	5 047	421 783	3 639	186 195
		Nebenerwerbsbetriebe					
	Ackerbau	1 606	76 860	1 199	64 056	829	33 497
	Gartenbau	88	534	43	115	2	.
	Dauerkulturen	76	604	13	60	1	.
	Futterbau	2 754	78 370	961	25 698	407	5 103
	Veredelung	59	3 653	51	3 320	45	1 757
	Pflanzenbauverbund	19	1 920	16	1 475	11	619
	Viehhaltungsverbund	38	3 260	29	2 447	22	984
	Pflanzenbau- Viehhaltungsverbund	210	16 323	207	12 694	186	6 176
	Zusammen	4 850	181 524	2 519	109 865	1 503	48 151

¹ einschließlich Körnermais und Corn-Cob-Mix

Statistisches Amt für Hamburg und Schleswig-Holstein, Berichte zur Landwirtschaftszählung 2020

noch 2. 0501 T Landwirtschaftliche Betriebe und ausgewählte Merkmale der Bodennutzung und Viehhaltung in Schleswig-Holstein 2020 nach Rechtsformen und sozialökonomischen Betriebstypen
0501.3 Nach betriebswirtschaftlicher Ausrichtung

Regionale Einheit	Betriebswirtschaftliche Ausrichtung	noch von Insgesamt: und zwar Betriebe mit					
		noch: und zwar mit				Dauerkulturen	
		Ölfrüchten		Hackfrüchten			
		Betriebe	Fläche	Betriebe	Fläche	Betriebe	Fläche
		Anzahl	ha	Anzahl	ha	Anzahl	ha
		7	8	9	10	11	12
Schleswig-Holstein		Insgesamt					
	Ackerbau	1 168	41 231	492	11 697	72	291
	Gartenbau	3	20	12	11	269	3 475
	Dauerkulturen	3	31	3	2	156	1 692
	Futterbau	463	5 979	283	1 645	20	27
	Veredelung	292	7 204	71	1 032	2	.
	Pflanzenbauverbund	20	944	25	325	49	.
	Viehhaltungsverbund	61	1 343	26	236	3	1
	Pflanzenbau- Viehhaltungsverbund	352	10 527	149	2 156	38	170
	Insgesamt	2 362	67 279	1 061	17 103	609	6 276
		davon:					
		Betriebe der Rechtsform Einzelunternehmen					
	Ackerbau	1 068	34 369	423	8 938	65	268
	Gartenbau	2	.	9	9	213	2 041
	Dauerkulturen	3	31	3	2	137	1 540
	Futterbau	380	4 742	223	1 155	17	.
	Veredelung	249	6 202	65	925	2	.
	Pflanzenbauverbund	15	.	19	260	36	529
	Viehhaltungsverbund	51	1 112	18	161	3	1
	Pflanzenbau- Viehhaltungsverbund	315	9 110	126	1 795	30	159
	Zusammen	2 083	56 378	886	13 245	503	4 562
		Haupterwerbsbetriebe					
	Ackerbau	650	25 679	304	7 030	47	226
	Gartenbau	1	.	6	.	152	1 715
	Dauerkulturen	2	.	1	.	61	1 196
	Futterbau	340	4 236	183	998	9	13
	Veredelung	227	5 746	59	892	2	.
	Pflanzenbauverbund	9	661	13	176	19	331
	Viehhaltungsverbund	45	976	14	119	1	.
	Pflanzenbau- Viehhaltungsverbund	242	8 000	94	1 574	19	125
	Zusammen	1 516	45 338	674	10 795	310	3 610
		Nebenerwerbsbetriebe					
	Ackerbau	418	8 690	119	1 909	18	43
	Gartenbau	1	.	3	.	61	326
	Dauerkulturen	1	.	2	.	76	344
	Futterbau	40	507	40	157	8	.
	Veredelung	22	456	6	33	-	-
	Pflanzenbauverbund	6	.	6	84	17	198
	Viehhaltungsverbund	6	135	4	42	2	.
	Pflanzenbau- Viehhaltungsverbund	73	1 109	32	221	11	33
	Zusammen	567	11 040	212	2 450	193	952

¹ einschließlich Körnermais und Corn-Cob-Mix

Statistisches Amt für Hamburg und Schleswig-Holstein, Berichte zur Landwirtschaftszählung 2020

noch 2. 0501 T Landwirtschaftliche Betriebe und ausgewählte Merkmale der Bodennutzung und Viehhaltung in Schleswig-Holstein 2020 nach Rechtsformen und sozialökonomischen Betriebstypen
0501.3 Nach betriebswirtschaftlicher Ausrichtung

Regionale Einheit	Betriebswirtschaftliche Ausrichtung	noch von Insgesamt: und zwar Betriebe mit					
		Dauergrünland		Rindern		darunter mit	
		Betriebe	Fläche	Betriebe	Tiere	Betriebe	Tiere
		Anzahl	ha	Anzahl			
		13	14	15	16	17	18
Schleswig-Holstein	Insgesamt						
Ackerbau	2 710	29 300	213	6 188	8	68	
Gartenbau	75	267	7	98	-	-	
Dauerkulturen	55	368	3	82	-	-	
Futterbau	6 898	267 071	5 249	930 211	3 014	355 291	
Veredelung	383	.	41	1 821	6	303	
Pflanzenbauverbund	47	.	8	624	-	-	
Viehhaltungsverbund	133	4 477	108	14 718	52	5 361	
Pflanzenbau- Viehhaltungsverbund	645	15 311	361	28 219	77	4 007	
Insgesamt	10 946	321 304	5 990	981 961	3 157	365 030	
	davon:						
	Betriebe der Rechtsform Einzelunternehmen						
Ackerbau	2 503	26 476	198	5 617	8	68	
Gartenbau	58	206	5	.	-	-	
Dauerkulturen	51	348	3	82	-	-	
Futterbau	6 152	.	4 611	723 236	2 508	261 910	
Veredelung	324	.	34	1 246	4	.	
Pflanzenbauverbund	34	771	6	.	-	-	
Viehhaltungsverbund	117	3 727	94	12 288	43	4 277	
Pflanzenbau- Viehhaltungsverbund	586	13 821	325	25 596	66	.	
Zusammen	9 825	265 022	5 276	768 490	2 629	269 941	
	Haupterwerbsbetriebe						
Ackerbau	1 178	13 750	121	4 003	5	.	
Gartenbau	40	115	3	.	-	-	
Dauerkulturen	24	152	2	.	-	-	
Futterbau	3 435	164 194	2 951	620 468	2 211	240 699	
Veredelung	276	.	27	1 166	4	.	
Pflanzenbauverbund	18	525	4	351	-	-	
Viehhaltungsverbund	79	.	66	10 224	38	3 832	
Pflanzenbau- Viehhaltungsverbund	386	10 228	192	19 408	59	.	
Zusammen	5 436	194 396	3 366	655 706	2 317	248 060	
	Nebenerwerbsbetriebe						
Ackerbau	1 325	12 726	77	1 614	3	.	
Gartenbau	18	92	2	.	-	-	
Dauerkulturen	27	196	1	.	-	-	
Futterbau	2 717	.	1 660	102 768	297	21 211	
Veredelung	48	332	7	80	-	-	
Pflanzenbauverbund	16	246	2	.	-	-	
Viehhaltungsverbund	38	.	28	2 064	5	445	
Pflanzenbau- Viehhaltungsverbund	200	3 593	133	6 188	7	.	
Zusammen	4 389	70 626	1 910	112 784	312	21 881	

¹ einschließlich Körnermais und Corn-Cob-Mix

Statistisches Amt für Hamburg und Schleswig-Holstein, Berichte zur Landwirtschaftszählung 2020

noch 2. 0501 T Landwirtschaftliche Betriebe und ausgewählte Merkmale der Bodennutzung und Viehhaltung in Schleswig-Holstein 2020 nach Rechtsformen und sozialökonomischen Betriebstypen
0501.3 Nach betriebswirtschaftlicher Ausrichtung

Regionale Einheit	Betriebswirtschaftliche Ausrichtung	noch von Insgesamt: und zwar Betriebe mit			
		Schweinen		Geflügel	
		Betriebe	Tiere	Betriebe	Tiere
		Anzahl			
		19	20	21	22
Schleswig-Holstein	Insgesamt				
Ackerbau		62	11 339	207	89 945
Gartenbau		2	.	15	767
Dauerkulturen		2	.	13	1 117
Futterbau		166	11 219	1 186	55 394
Veredelung		413	1 010 033	122	3 202 503
Pflanzenbauverbund		9	2 793	14	6 158
Viehhaltungsverbund		107	99 065	60	161 986
Pflanzenbau- Viehhaltungsverbund		242	240 923	160	353 679
Insgesamt		1 003	1 375 394	1 777	3 871 549
	davon:				
	Betriebe der Rechtsform Einzelunternehmen				
Ackerbau		54	7 444	198	87 970
Gartenbau		1	.	11	.
Dauerkulturen		1	.	12	.
Futterbau		145	7 882	1 095	48 898
Veredelung		338	835 284	96	1 802 793
Pflanzenbauverbund		7	.	9	3 600
Viehhaltungsverbund		92	81 857	54	161 277
Pflanzenbau- Viehhaltungsverbund		204	206 348	138	272 898
Zusammen		842	1 141 151	1 613	2 378 298
	Haupterwerbsbetriebe				
Ackerbau		36	6 514	103	82 642
Gartenbau		1	.	4	488
Dauerkulturen		-	-	5	.
Futterbau		75	7 391	483	33 390
Veredelung		293	771 236	75	1 616 494
Pflanzenbauverbund		4	.	7	.
Viehhaltungsverbund		67	67 854	27	116 362
Pflanzenbau- Viehhaltungsverbund		169	186 291	77	268 300
Zusammen		645	1 041 364	781	2 121 353
	Nebenerwerbsbetriebe				
Ackerbau		18	930	95	5 328
Gartenbau		-	-	7	.
Dauerkulturen		1	.	7	100
Futterbau		70	491	612	15 508
Veredelung		45	64 048	21	186 299
Pflanzenbauverbund		3	.	2	.
Viehhaltungsverbund		25	14 003	27	44 915
Pflanzenbau- Viehhaltungsverbund		35	20 057	61	4 598
Zusammen		197	99 787	832	256 945

¹ einschließlich Körnermais und Corn-Cob-Mix

Statistisches Amt für Hamburg und Schleswig-Holstein, Berichte zur Landwirtschaftszählung 2020

noch 2. 0501 T Landwirtschaftliche Betriebe und ausgewählte Merkmale der Bodennutzung und Viehhaltung in Schleswig-Holstein 2020 nach Rechtsformen und sozialökonomischen Betriebstypen
0501.3 Nach betriebswirtschaftlicher Ausrichtung

Regionale Einheit	Betriebswirtschaftliche Ausrichtung	Insgesamt		und zwar Betriebe mit			
				Ackerland		und zwar mit	
		Betriebe	LF	Betriebe	Fläche	Betriebe	Fläche
		Anzahl	ha	Anzahl	ha	Anzahl	ha
		1	2	3	4	5	6
Schleswig-Holstein		noch von insgesamt					
		Betriebe der Rechtsform Personengemeinschaften, -gesellschaften					
	Ackerbau	235	44 100	212	41 830	171	20 570
	Gartenbau	60	1 544	29	147	3	26
	Dauerkulturen	12	.	2	.	1	.
	Futterbau	704	95 470	572	50 828	372	9 705
	Veredelung	82	.	61	.	59	.
	Pflanzenbauverbund	12	1 057	12	874	8	.
	Viehhaltungsverbund	13	2 341	12	1 784	11	885
	Pflanzenbau- Viehhaltungsverbund	58	11 404	58	10 159	55	5 973
	Zusammen	1 176	164 335	958	113 356	680	41 819
		Betriebe der Rechtsform juristische Personen					
	Ackerbau	33	7 199	19	6 620	11	3 796
	Gartenbau	13	122	8	22	2	.
	Dauerkulturen	7	.	2	.	-	-
	Futterbau	48	7 584	21	1 965	11	502
	Veredelung	13	.	1	.	1	.
	Pflanzenbauverbund	5	657	5	469	4	.
	Viehhaltungsverbund	3	689	3	495	3	199
	Pflanzenbau- Viehhaltungsverbund	9	578	9	321	7	186
	Zusammen	131	17 038	68	10 007	39	4 931

¹ einschließlich Körnermais und Corn-Cob-Mix

Statistisches Amt für Hamburg und Schleswig-Holstein, Berichte zur Landwirtschaftszählung 2020

noch 2. 0501 T Landwirtschaftliche Betriebe und ausgewählte Merkmale der Bodennutzung und Viehhaltung in Schleswig-Holstein 2020 nach Rechtsformen und sozialökonomischen Betriebstypen
0501.3 Nach betriebswirtschaftlicher Ausrichtung

Regionale Einheit	Betriebswirtschaftliche Ausrichtung	noch von Insgesamt: und zwar Betriebe mit					
		noch: und zwar mit				Dauerkulturen	
		Ölfrüchten		Hackfrüchten			
		Betriebe	Fläche	Betriebe	Fläche	Betriebe	Fläche
		Anzahl	ha	Anzahl	ha	Anzahl	ha
7	8	9	10	11	12		
Schleswig-Holstein		noch von insgesamt					
		Betriebe der Rechtsform Personengemeinschaften, -gesellschaften					
	Ackerbau	96	5 660	64	.	5	.
	Gartenbau	1	.	1	.	46	1 362
	Dauerkulturen	-	-	-	-	12	102
	Futterbau	82	.	57	480	3	.
	Veredelung	43	1 002	6	107	-	-
	Pflanzenbauverbund	4	126	1	.	10	80
	Viehhaltungsverbund	9	.	7	.	-	-
	Pflanzenbau- Viehhaltungsverbund	36	.	21	.	4	9
	Zusammen	271	9 591	157	3 503	80	1 583
		Betriebe der Rechtsform juristische Personen					
	Ackerbau	4	1 202	5	.	2	.
	Gartenbau	-	-	2	.	10	72
	Dauerkulturen	-	-	-	-	7	49
	Futterbau	1	.	3	10	-	-
	Veredelung	-	-	-	-	-	-
	Pflanzenbauverbund	1	.	5	.	3	.
	Viehhaltungsverbund	1	.	1	.	-	-
	Pflanzenbau- Viehhaltungsverbund	1	.	2	.	4	3
	Zusammen	8	1 310	18	356	26	131

¹ einschließlich Körnermais und Corn-Cob-Mix

Statistisches Amt für Hamburg und Schleswig-Holstein, Berichte zur Landwirtschaftszählung 2020

**noch 2. 0501 T Landwirtschaftliche Betriebe und ausgewählte Merkmale der Bodennutzung und Viehhaltung in Schleswig-Holstein 2020 nach Rechtsformen und sozialökonomischen Betriebstypen
0501.3 Nach betriebswirtschaftlicher Ausrichtung**

Regionale Einheit	Betriebswirtschaftliche Ausrichtung	noch von Insgesamt: und zwar Betriebe mit					
		Dauergrünland		Rindern		darunter mit	
		Betriebe	Fläche	Betriebe	Tiere	Betriebe	Tiere
		Anzahl	ha	Anzahl			
		13	14	15	16	17	18
Schleswig-Holstein		noch von insgesamt					
		Betriebe der Rechtsform Personengemeinschaften, -gesellschaften					
	Ackerbau	181	.	13	.	-	-
	Gartenbau	13	35	-	-	-	-
	Dauerkulturen	-	-	-	-	-	-
	Futterbau	700	.	610	199 823	497	91 346
	Veredelung	57	583	7	575	2	.
	Pflanzenbauverbund	8	102	1	.	-	-
	Viehhaltungsverbund	13	556	11	1 751	6	769
	Pflanzenbau- Viehhaltungsverbund	50	1 235	27	2 217	11	.
	Zusammen	1 022	49 387	669	204 847	516	92 739
		Betriebe der Rechtsform juristische Personen					
	Ackerbau	26	.	2	.	-	-
	Gartenbau	4	26	2	.	-	-
	Dauerkulturen	4	20	-	-	-	-
	Futterbau	46	5 619	28	7 152	9	2 035
	Veredelung	2	.	-	-	-	-
	Pflanzenbauverbund	5	.	1	.	-	-
	Viehhaltungsverbund	3	194	3	679	3	315
	Pflanzenbau- Viehhaltungsverbund	9	255	9	406	-	-
	Zusammen	99	6 896	45	8 624	12	2 350

¹ einschließlich Körnermais und Corn-Cob-Mix

Statistisches Amt für Hamburg und Schleswig-Holstein, Berichte zur Landwirtschaftszählung 2020

noch 2. 0501 T Landwirtschaftliche Betriebe und ausgewählte Merkmale der Bodennutzung und Viehhaltung in Schleswig-Holstein 2020 nach Rechtsformen und sozialökonomischen Betriebstypen
0501.3 Nach betriebswirtschaftlicher Ausrichtung

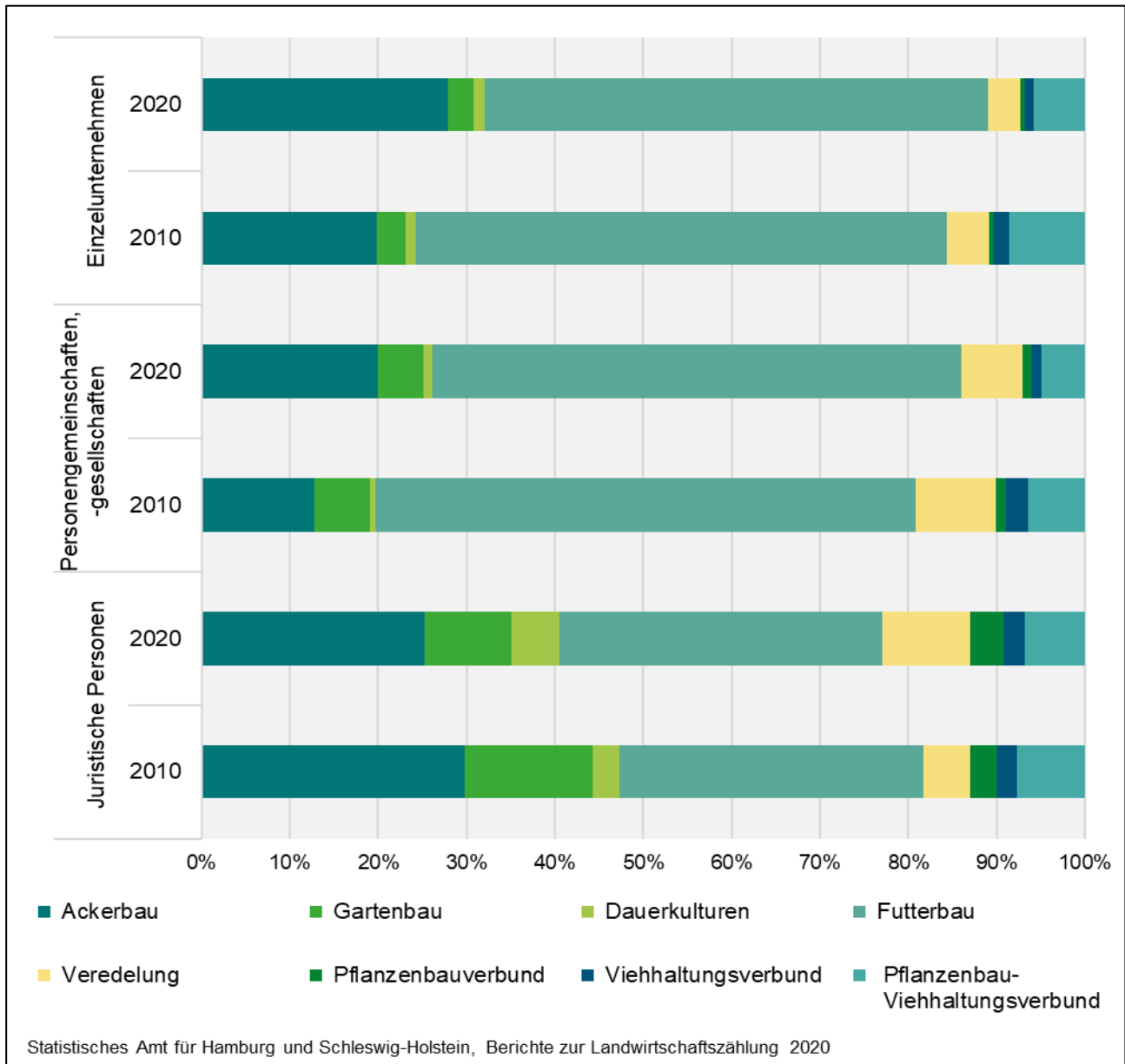
Regionale Einheit	Betriebswirtschaftliche Ausrichtung	noch von Ingesamt: und zwar Betriebe mit			
		Schweinen		Geflügel	
		Betriebe	Tiere	Betriebe	Tiere
		Anzahl			
		19	20	21	22
Schleswig-Holstein		noch von insgesamt			
		Betriebe der Rechtsform Personengemeinschaften, -gesellschaften			
	Ackerbau	7	.	7	.
	Gartenbau	-	-	2	.
	Dauerkulturen	-	-	-	-
	Futterbau	14	2 127	82	5 105
	Veredelung	69	168 893	19	815 763
	Pflanzenbauverbund	-	-	2	.
	Viehhaltungsverbund	12	.	5	.
	Pflanzenbau- Viehhaltungsverbund	34	.	17	79 880
	Zusammen	136	221 779	134	902 739
		Betriebe der Rechtsform juristische Personen			
	Ackerbau	1	.	2	.
	Gartenbau	1	.	2	.
	Dauerkulturen	1	.	1	.
	Futterbau	7	1 210	9	1 391
	Veredelung	6	5 856	7	583 947
	Pflanzenbauverbund	2	.	3	.
	Viehhaltungsverbund	3	.	1	.
	Pflanzenbau- Viehhaltungsverbund	4	.	5	901
	Zusammen	25	12 464	30	590 512

¹ einschließlich Körnermais und Corn-Cob-Mix

Statistisches Amt für Hamburg und Schleswig-Holstein, Berichte zur Landwirtschaftszählung 2020

Abb. 3 Betriebswirtschaftliche Ausrichtung landwirtschaftlicher Betriebe nach Rechtsformen in Schleswig-Holstein 2010 und 2020

- in Prozent -



3. 0502 T Ausgewählte Merkmale der Bodennutzung und Viehhaltung in landwirtschaftlichen Betrieben Schleswig-Holsteins 2020 nach Rechtsformen und sozialökonomischen Betriebstypen

[Tabellen mit Kreisdaten für 2020 im Download verfügbar](#)

Gegenstand der Nachweisung	Einheit		Insgesamt	davon	
				Einzelunter- nehmen	davon
					Haupterwerbs- betriebe
			1	2	3
Landwirtschaft insgesamt	Betriebe	Anzahl	12 194	10 887	6 037
	LF	ha	982 753	801 380	619 856
und zwar:					
Dauergrünland	Betriebe	Anzahl	10 946	9 825	5 436
	Fläche	ha	321 304	265 022	194 396
Dauerkulturen zusammen	Betriebe	Anzahl	609	503	310
	Fläche	ha	6 276	4 562	3 610
und zwar:					
Baum- und Beerenobst einschließlich Nüsse	Betriebe	Anzahl	178	143	84
	Fläche	ha	958	795	636
Rebflächen	Betriebe	Anzahl	8	3	2
	Fläche	ha	24	12	.
Baumschulen	Betriebe	Anzahl	262	209	143
	Fläche	ha	3 394	2 015	1 692
Ackerland zusammen	Betriebe	Anzahl	8 592	7 566	5 047
	Fläche	ha	655 011	531 648	421 783
und zwar:					
Getreide zur Körnergewinnung	Betriebe	Anzahl	5 861	5 142	3 639
	Fläche	ha	281 096	234 346	186 195
Pflanzen zur Grünernte	Betriebe	Anzahl	6 946	6 060	4 203
	Fläche	ha	254 420	199 362	158 069
Hackfrüchte	Betriebe	Anzahl	1 061	886	674
	Fläche	ha	17 103	13 245	10 795
Hülsenfrüchte zur Körnergewinnung	Betriebe	Anzahl	795	664	487
	Fläche	ha	12 604	10 245	7 953
Handelsgewächse (einschließlich Ölfrüchte)	Betriebe	Anzahl	2 442	2 149	1 558
	Fläche	ha	67 768	56 762	45 606
und zwar:					
Ölfrüchte	Betriebe	Anzahl	2 362	2 083	1 516
	Fläche	ha	67 279	56 378	45 338
Gartenbauerzeugnisse zusammen	Betriebe	Anzahl	664	549	416
	Fläche	ha	8 300	5 939	5 086
und zwar:					
Gemüse und Erdbeeren	Betriebe	Anzahl	505	410	311
	Fläche	ha	8 020	5 701	4 883
Blumen und Zierpflanzen	Betriebe	Anzahl	179	152	121
	Fläche	ha	246	208	178

Statistisches Amt für Hamburg und Schleswig-Holstein, Berichte zur Landwirtschaftszählung 2020

noch 3. 0502 T Ausgewählte Merkmale der Bodennutzung und Viehhaltung in landwirtschaftlichen Betrieben Schleswig-Holsteins 2020 nach Rechtsformen und sozialökonomischen Betriebstypen

Gegenstand der Nachweisung	Einheit		noch von Einzelunternehmen		
			noch von Einzelunternehmen	Personen- gemeinschaften, -gesellschaften	juristische Personen
			Nebenerwerbs- betriebe		
			4	5	6
Landwirtschaft insgesamt	Betriebe	Anzahl	4 850	1 176	131
	LF	ha	181 524	164 335	17 038
und zwar:					
Dauergrünland	Betriebe	Anzahl	4 389	1 022	99
	Fläche	ha	70 626	49 387	6 896
Dauerkulturen zusammen	Betriebe	Anzahl	193	80	26
	Fläche	ha	952	1 583	131
und zwar:					
Baum- und Beerenobst einschließlich Nüsse	Betriebe	Anzahl	59	21	14
	Fläche	ha	159	129	35
Rebflächen	Betriebe	Anzahl	1	5	-
	Fläche	ha	.	12	-
Baumschulen	Betriebe	Anzahl	66	44	9
	Fläche	ha	323	1 307	72
Ackerland zusammen	Betriebe	Anzahl	2 519	958	68
	Fläche	ha	109 865	113 356	10 007
und zwar:					
Getreide zur Körnergewinnung	Betriebe	Anzahl	1 503	680	39
	Fläche	ha	48 151	41 819	4 931
Pflanzen zur Grünernte	Betriebe	Anzahl	1 857	834	52
	Fläche	ha	41 293	52 474	2 584
Hackfrüchte	Betriebe	Anzahl	212	157	18
	Fläche	ha	2 450	3 503	356
Hülsenfrüchte zur Körnergewinnung	Betriebe	Anzahl	177	115	16
	Fläche	ha	2 292	2 112	246
Handelsgewächse (einschließlich Ölfrüchte)	Betriebe	Anzahl	591	280	13
	Fläche	ha	11 156	9 684	1 321
und zwar:					
Ölfrüchte	Betriebe	Anzahl	567	271	8
	Fläche	ha	11 040	9 591	1 310
Gartenbauerzeugnisse zusammen	Betriebe	Anzahl	133	86	29
	Fläche	ha	853	2 217	143
und zwar:					
Gemüse und Erdbeeren	Betriebe	Anzahl	99	70	25
	Fläche	ha	819	2 182	137
Blumen und Zierpflanzen	Betriebe	Anzahl	31	19	8
	Fläche	ha	30	34	4

Statistisches Amt für Hamburg und Schleswig-Holstein, Berichte zur Landwirtschaftszählung 2020

noch 3. 0502 T Ausgewählte Merkmale der Bodennutzung und Viehhaltung in landwirtschaftlichen Betrieben Schleswig-Holsteins 2020 nach Rechtsformen und sozialökonomischen Betriebstypen

Gegenstand der Nachweisung	Einheit		Insgesamt	davon	
				Einzelunter- nehmen	davon
					Haupterwerbs- betriebe
1	2	3			
Viehhaltung insgesamt	Betriebe	Anzahl	8 929	7 942	4 635
	Großvieheinheiten	GV	941 807	742 265	629 349
und zwar:					
Rinder	Betriebe	Anzahl	5 990	5 276	3 366
	Tiere	Anzahl	981 961	768 490	655 706
und zwar:					
Milchkühe	Betriebe	Anzahl	3 157	2 629	2 317
	Tiere	Anzahl	365 030	269 941	248 060
Andere Kühe	Betriebe	Anzahl	2 375	2 175	858
	Tiere	Anzahl	40 757	36 259	18 195
Schweine	Betriebe	Anzahl	1 003	842	645
	Tiere	Anzahl	1 375 394	1 141 151	1 041 364
und zwar:					
Ferkel	Betriebe	Anzahl	308	261	214
	Tiere	Anzahl	337 945	287 835	269 276
Zuchtsauen mit 50 kg und mehr	Betriebe	Anzahl	330	277	213
	Tiere	Anzahl	80 871	64 655	61 247
Andere Schweine	Betriebe	Anzahl	975	818	634
	Tiere	Anzahl	956 578	788 661	710 841
Schafe	Betriebe	Anzahl	1 627	1 509	604
	Tiere	Anzahl	213 452	198 885	125 164
Ziegen	Betriebe	Anzahl	400	356	173
	Tiere	Anzahl	4 374	3 916	2 643
Einhufer	Betriebe	Anzahl	3 168	2 861	1 407
	Tiere	Anzahl	39 104	34 504	20 209
Legehennen	Betriebe	Anzahl	1 663	1 520	734
	Tiere	Anzahl	1 526 022	752 497	559 927
Gänse, Enten, Truthühner	Betriebe	Anzahl	322	284	101
	Tiere	Anzahl	57 372	40 493	38 647

Statistisches Amt für Hamburg und Schleswig-Holstein, Berichte zur Landwirtschaftszählung 2020

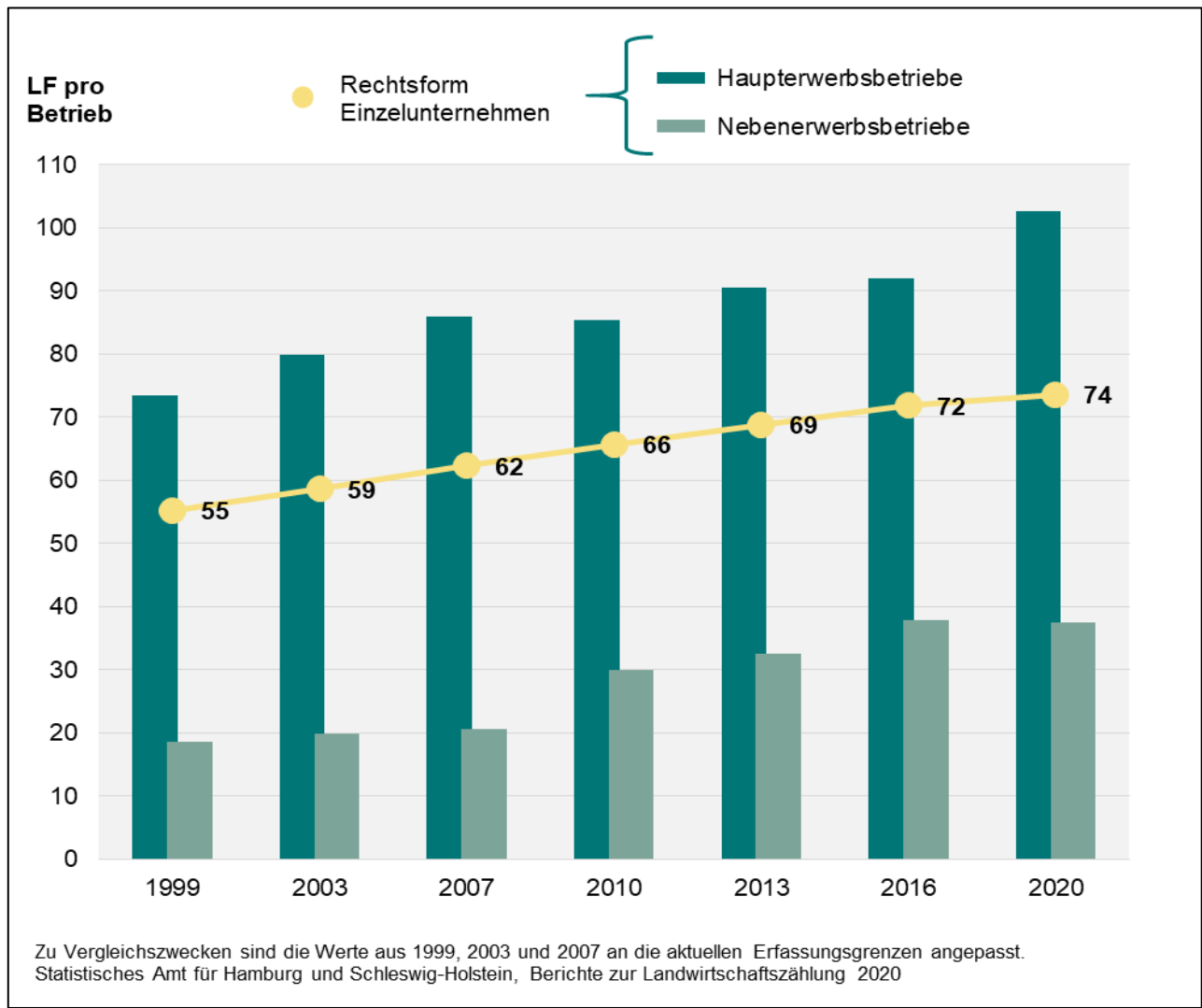
noch 3. 0502 T Ausgewählte Merkmale der Bodennutzung und Viehhaltung in landwirtschaftlichen Betrieben Schleswig-Holsteins 2020 nach Rechtsformen und sozialökonomischen Betriebstypen

Gegenstand der Nachweisung	Einheit		noch von Insgesamt		
			noch von Einzelunternehmen	Personengemeinschaften, -gesellschaften	juristische Personen
			Nebenerwerbsbetriebe		
4	5	6			
Viehhaltung insgesamt	Betriebe	Anzahl	3 307	900	87
	Großvieheinheiten	GV	112 916	188 009	11 533
und zwar:					
Rinder	Betriebe	Anzahl	1 910	669	45
	Tiere	Anzahl	112 784	204 847	8 624
und zwar:					
Milchkühe	Betriebe	Anzahl	312	516	12
	Tiere	Anzahl	21 881	92 739	2 350
Andere Kühe	Betriebe	Anzahl	1 317	168	32
	Tiere	Anzahl	18 064	3 177	1 321
Schweine	Betriebe	Anzahl	197	136	25
	Tiere	Anzahl	99 787	221 779	12 464
und zwar:					
Ferkel	Betriebe	Anzahl	47	37	10
	Tiere	Anzahl	18 559	47 840	2 270
Zuchtsauen mit 50 kg und mehr	Betriebe	Anzahl	64	41	12
	Tiere	Anzahl	3 408	13 591	2 625
Andere Schweine	Betriebe	Anzahl	184	133	24
	Tiere	Anzahl	77 820	160 348	7 569
Schafe	Betriebe	Anzahl	905	99	19
	Tiere	Anzahl	73 721	13 627	940
Ziegen	Betriebe	Anzahl	183	32	12
	Tiere	Anzahl	1 273	270	188
Einhufer	Betriebe	Anzahl	1 454	271	36
	Tiere	Anzahl	14 295	3 772	828
Legehennen	Betriebe	Anzahl	786	115	28
	Tiere	Anzahl	192 570	347 484	426 041
Gänse, Enten, Truthühner	Betriebe	Anzahl	183	28	10
	Tiere	Anzahl	1 846	16 748	131

Statistisches Amt für Hamburg und Schleswig-Holstein, Berichte zur Landwirtschaftszählung 2020

Abb. 4 Durchschnittlich verfügbare landwirtschaftlich genutzte Fläche (LF) je landwirtschaftlichem Betrieb der Rechtsform Einzelunternehmen nach sozialökonomischen Betriebstypen in Schleswig-Holstein zwischen 1999 und 2020

– in Hektar –



4. 0503 T Landwirtschaftliche Betriebe und landwirtschaftlich genutzte Fläche in den Kreisen Schleswig-Holsteins 2020 nach Rechtsformen sowie nach Größenklassen der landwirtschaftlich genutzten Fläche

Regionale Einheit	Landwirtschaftlich genutzte Fläche von ... bis unter ... ha		Insgesamt	davon Betriebe der Rechtsform				
				Natürliche Personen zusammen	davon			
					Einzelunternehmen	Personengemeinschaften, -gesellschaften		
						Gesellschaft bürgerlichen Rechts	Offene Handelsgesellschaft	Kommanditgesellschaft
1	2	3	4	5	6			
Schleswig-Holstein			Betriebe					
	unter	5	713	692	641	28	-	11
	5	- 10	1 908	1 881	1 794	77	-	3
	10	- 20	1 651	1 637	1 547	68	-	5
	20	- 50	2 074	2 049	1 941	92	2	6
	50	- 100	2 503	2 494	2 291	179	1	15
	100	- 200	2 273	2 257	1 871	344	-	29
	200	- 500	919	909	694	200	-	11
	500	- 1 000	135	131	98	28	-	3
	1 000 und mehr		18	13	10	3	-	-
	Insgesamt		12 194	12 063	10 887	1 019	3	83
			Landwirtschaftlich genutzte Fläche					
	unter	5	1 597	1 577	1 511	47	-	.
	5	- 10	13 760	13 562	12 936	561	-	.
	10	- 20	23 809	23 599	22 303	996	-	66
	20	- 50	69 809	69 005	65 365	3 168	.	194
	50	- 100	185 389	184 793	168 886	14 038	.	1 152
	100	- 200	315 803	313 554	257 317	50 040	-	4 408
	200	- 500	261 110	257 980	196 695	56 591	-	3 226
	500	- 1 000	88 021	85 005	63 381	18 013	-	.
	1 000 und mehr		23 455	16 641	12 986	3 655	-	-
	Insgesamt		982 753	965 715	801 380	147 109	158	11 254
davon								
Flensburg								
	Anzahl Betriebe		11	10	10	-	-	-
	Fläche in ha		244	.	.	-	-	-
Kiel								
	Anzahl Betriebe		31	29	28	1	-	-
	Fläche in ha		2 014	.	1 657	.	-	-
Lübeck								
	Anzahl Betriebe		71	66	62	3	-	1
	Fläche in ha		5 386	5 133	4 982	150	-	-
Neumünster								
	Anzahl Betriebe		26	24	21	3	-	-
	Fläche in ha		1 487	.	.	.	-	-

¹ Und Co. Kommanditgesellschaft (GmbH und Co. KG, einschl. Ltd. und Co. KG).

Statistisches Amt für Hamburg und Schleswig-Holstein, Berichte zur Landwirtschaftszählung 2020

noch 4. 0503 T Landwirtschaftliche Betriebe und landwirtschaftlich genutzte Fläche in den Kreisen Schleswig-Holsteins 2020 nach Rechtsformen sowie nach Größenklassen der landwirtschaftlich genutzten Fläche

Regionale Einheit	Landwirtschaftlich genutzte Fläche von ... bis unter ... ha	noch von Insgesamt: davon Betriebe der Rechtsform					
		noch von Natürliche Personen			Juristische Personen des privaten Rechts zusammen	davon	
		noch von Einzelunternehmen: Personengemeinschaften, -gesellschaften				Ein- getragener Verein	Ein- getragene Genos- senschaft
		Gesellschaft mit beschränk- ter Haftung ¹	Nicht eingetra- gener Verein	Sonstige Personen- gemein- schaften			
		7	8	9	10	11	12
Schleswig-Holstein		Betriebe					
	unter 5	9	-	3	17	-	-
	5 - 10	5	1	1	24	12	1
	10 - 20	9	4	4	14	4	-
	20 - 50	5	1	2	22	4	1
	50 - 100	8	-	-	7	4	-
	100 - 200	12	-	1	10	4	1
	200 - 500	4	-	-	6	-	-
	500 - 1 000	2	-	-	3	-	-
	1 000 und mehr	-	-	-	5	1	1
	Insgesamt	54	6	11	108	29	4
		Landwirtschaftlich genutzte Fläche					
	unter 5	.	-	10	15	-	-
	5 - 10	31	.	.	178	88	.
	10 - 20	124	.	.	210	53	-
	20 - 50	142	.	.	709	.	.
	50 - 100	.	-	-	.	286	-
	100 - 200	.	-	.	1 424	638	.
	200 - 500	1 469	-	-	1 824	-	-
	500 - 1 000	.	-	-	.	-	-
	1 000 und mehr	-	-	-	6 814	.	.
	Insgesamt	5 478	78	259	13 769	2 404	.
davon							
Flensburg		Insgesamt					
	Anzahl Betriebe	-	-	-	1	-	-
	Fläche in ha	-	-	-	.	-	-
Kiel		Insgesamt					
	Anzahl Betriebe	-	-	-	1	1	-
	Fläche in ha	-	-	-	.	.	-
Lübeck		Insgesamt					
	Anzahl Betriebe	-	-	-	4	3	-
	Fläche in ha	-	-	-	.	.	-
Neumünster		Insgesamt					
	Anzahl Betriebe	-	-	-	2	-	-
	Fläche in ha	-	-	-	.	-	-

¹ Und Co. Kommanditgesellschaft (GmbH und Co. KG, einschl. Ltd. und Co. KG).

noch 4. 0503 T Landwirtschaftliche Betriebe und landwirtschaftlich genutzte Fläche in den Kreisen Schleswig-Holsteins 2020 nach Rechtsformen sowie nach Größenklassen der landwirtschaftlich genutzten Fläche

Regionale Einheit	Landwirtschaftlich genutzte Fläche von ... bis unter ... ha	noch von Insgesamt: davon Betriebe der Rechtsform				
		noch von: Juristische Personen des privaten Rechts zusammen				Juristische Personen des öffentlichen Rechts zusammen
		Gesellschaft mit beschränkter Haftung	Aktiengesellschaft	Anstalt, Stiftung und andere Zweckvermögen	Sonstige juristische Personen des privaten Rechts	
		13	14	15	16	
Schleswig-Holstein		Betriebe				
	unter 5	16	-	1	-	4
	5 - 10	10	-	-	1	3
	10 - 20	10	-	-	-	-
	20 - 50	17	-	-	-	3
	50 - 100	3	-	-	-	2
	100 - 200	5	-	-	-	6
	200 - 500	5	-	1	-	4
	500 - 1 000	2	-	1	-	1
	1 000 und mehr	2	-	1	-	-
	Insgesamt	70	-	4	1	23
		Landwirtschaftlich genutzte Fläche				
	unter 5	.	-	.	-	6
	5 - 10	.	-	-	.	20
	10 - 20	156	-	-	-	-
	20 - 50	553	-	-	-	96
	50 - 100	.	-	-	-	.
	100 - 200	.	-	-	-	824
	200 - 500	.	-	.	-	1 307
	500 - 1 000	.	-	.	-	.
	1 000 und mehr	.	-	.	-	-
	Insgesamt	6 820	-	3 034	.	3 269
davon						
Flensburg						
	Anzahl Betriebe	1	-	-	-	-
	Fläche in ha	.	-	-	-	-
Kiel						
	Anzahl Betriebe	-	-	-	-	1
	Fläche in ha	-	-	-	-	.
Lübeck						
	Anzahl Betriebe	1	-	-	-	1
	Fläche in ha	.	-	-	-	.
Neumünster						
	Anzahl Betriebe	2	-	-	-	-
	Fläche in ha	.	-	-	-	-

¹ Und Co. Kommanditgesellschaft (GmbH und Co. KG, einschl. Ltd. und Co. KG).

Statistisches Amt für Hamburg und Schleswig-Holstein, Berichte zur Landwirtschaftszählung 2020

noch 4. 0503 T Landwirtschaftliche Betriebe und landwirtschaftlich genutzte Fläche in Schleswig-Holstein und den Kreisen 2020 nach Rechtsformen und Größenklassen der landwirtschaftlich genutzten Fläche

Regionale Einheit	Landwirtschaftlich genutzte Fläche von ... bis unter ... ha	Insgesamt	davon Betriebe der Rechtsform				
			Natürliche Personen zusammen	davon			
				Einzelunternehmen	Personengemeinschaften, -gesellschaften		
					Gesellschaft bürgerlichen Rechts	Offene Handelsgesellschaft	Kommanditgesellschaft
1	2	3	4	5	6		
Dithmarschen							
	Anzahl Betriebe	1 272	1 263	1 135	113	-	6
	Fläche in ha	100 554	100 380	81 959	17 515	-	539
Herzogtum Lauenburg							
	Anzahl Betriebe	691	685	635	44	-	6
	Fläche in ha	66 829	66 448	57 750	8 040	-	659
Nordfriesland							
	Anzahl Betriebe	1 882	1 875	1 624	228	-	17
	Fläche in ha	140 852	140 748	104 837	32 732	-	2 271
Ostholstein							
	Anzahl Betriebe	842	833	778	44	1	5
	Fläche in ha	87 360	85 871	78 978	5 255	.	1 461
Pinneberg							
	Anzahl Betriebe	789	779	686	76	2	6
	Fläche in ha	35 082	34 814	29 489	4 595	.	303
Plön							
	Anzahl Betriebe	660	643	587	47	-	1
	Fläche in ha	70 574	65 861	56 348	8 565	-	.
Rendsburg-Eckernförde							
	Anzahl Betriebe	1 634	1 611	1 470	122	-	9
	Fläche in ha	138 065	134 723	112 525	19 849	-	1 791
Schleswig-Flensburg							
	Anzahl Betriebe	1 705	1 691	1 506	164	-	11
	Fläche in ha	143 366	140 299	111 971	25 448	-	1 676
Segeberg							
	Anzahl Betriebe	1 036	1 024	927	79	-	13
	Fläche in ha	76 215	74 490	61 897	10 980	-	1 059
Steinburg							
	Anzahl Betriebe	962	957	900	49	-	2
	Fläche in ha	66 944	66 509	58 644	7 061	-	.
Stormarn							
	Anzahl Betriebe	582	573	518	46	-	6
	Fläche in ha	47 781	46 810	39 161	6 128	-	1 487

¹ Und Co. Kommanditgesellschaft (GmbH und Co. KG, einschl. Ltd. und Co. KG).

Statistisches Amt für Hamburg und Schleswig-Holstein, Berichte zur Landwirtschaftszählung 2020

noch 4. 0503 T Landwirtschaftliche Betriebe und landwirtschaftlich genutzte Fläche in Schleswig-Holstein und den Kreisen 2020 nach Rechtsformen und Größenklassen der landwirtschaftlich genutzten Fläche

Regionale Einheit	Landwirtschaftlich genutzte Fläche von ... bis unter ... ha	noch von Insgesamt: davon Betriebe der Rechtsform					
		noch von Natürliche Personen			Juristische Personen des privaten Rechts zusammen	davon	
		noch von Einzelunternehmen: Personengemeinschaften, -gesellschaften				Eingetra- gener Verein	Eingetra- gene Genos- senschaft
		Gesellschaft mit beschränk-ter Haftung ¹	Nicht eingetra- gener Verein	Sonstige Personen- gemein- schaften			
		7	8	9	10	11	12
Dithmarschen							
	Anzahl Betriebe	7	-	2	7	3	1
	Fläche in ha	.	-	.	.	22	.
Herzogtum Lauenburg							
	Anzahl Betriebe	-	-	-	6	-	-
	Fläche in ha	-	-	-	381	-	-
Nordfriesland							
	Anzahl Betriebe	5	-	1	6	4	-
	Fläche in ha	.	-	.	.	49	-
Ostholstein							
	Anzahl Betriebe	4	-	1	9	4	-
	Fläche in ha	.	-	.	1 489	.	-
Pinneberg							
	Anzahl Betriebe	8	1	-	9	1	-
	Fläche in ha	289	.	-	.	.	-
Plön							
	Anzahl Betriebe	7	-	1	13	1	2
	Fläche in ha	.	-	.	4 292	.	.
Rendsburg-Eckernförde							
	Anzahl Betriebe	5	3	2	17	5	-
	Fläche in ha	.	46	.	1 994	.	-
Schleswig-Flensburg							
	Anzahl Betriebe	7	1	2	14	4	1
	Fläche in ha	1 149	.	.	3 068	.	.
Segeberg							
	Anzahl Betriebe	5	-	-	9	1	-
	Fläche in ha	554	-	-	892	.	-
Steinburg							
	Anzahl Betriebe	4	1	1	5	1	-
	Fläche in ha	660	.	.	435	.	-
Stormarn							
	Anzahl Betriebe	2	-	1	5	1	-
	Fläche in ha	.	-	.	.	.	-

¹ Und Co. Kommanditgesellschaft (GmbH und Co. KG, einschl. Ltd. und Co. KG).

noch 4. 0503 T Landwirtschaftliche Betriebe und landwirtschaftlich genutzte Fläche in Schleswig-Holstein und den Kreisen 2020 nach Rechtsformen und Größenklassen der landwirtschaftlich genutzten Fläche

Regionale Einheit	Landwirtschaftlich genutzte Fläche von ... bis unter ... ha	noch von Insgesamt: davon Betriebe der Rechtsform				
		noch von: Juristische Personen des privaten Rechts zusammen				Juristische Personen des öffentlichen Rechts zusammen
		Gesellschaft mit beschränkter Haftung	Aktiengesellschaft	Anstalt, Stiftung und andere Zweckvermögen	Sonstige juristische Personen des privaten Rechts	
		13	14	15	16	
Dithmarschen						
	Anzahl Betriebe	3	-	-	-	2
	Fläche in ha	.	-	-	-	.
Herzogtum Lauenburg						
	Anzahl Betriebe	6	-	-	-	-
	Fläche in ha	381	-	-	-	-
Nordfriesland						
	Anzahl Betriebe	1	-	-	1	1
	Fläche in ha	-	-	-	.	.
Ostholstein						
	Anzahl Betriebe	5	-	-	-	-
	Fläche in ha	.	-	-	-	-
Pinneberg						
	Anzahl Betriebe	8	-	-	-	1
	Fläche in ha	232	-	-	-	.
Plön						
	Anzahl Betriebe	8	-	2	-	4
	Fläche in ha	.	-	.	-	422
Rendsburg-Eckernförde						
	Anzahl Betriebe	10	-	2	-	6
	Fläche in ha	1 321	-	.	-	1 347
Schleswig-Flensburg						
	Anzahl Betriebe	9	-	-	-	-
	Fläche in ha	481	-	-	-	-
Segeberg						
	Anzahl Betriebe	8	-	-	-	3
	Fläche in ha	.	-	-	-	833
Steinburg						
	Anzahl Betriebe	4	-	-	-	-
	Fläche in ha	.	-	-	-	-
Stormarn						
	Anzahl Betriebe	4	-	-	-	4
	Fläche in ha	498	-	-	-	.

¹ Und Co. Kommanditgesellschaft (GmbH und Co. KG, einschl. Ltd. und Co. KG).

5. 0506 T Unternehmensgruppen (UG) mit landwirtschaftlichen Betrieben der Rechtsform juristische Personen und Personenhandelsgesellschaften (PHG) ¹ in Schleswig Holstein 2020 nach Anzahl landwirtschaftlicher Betriebe und Größenklassen der landwirtschaftlich genutzten Fläche

Alle in dieser Tabelle ausgewiesenen Daten beziehen sich auf Gruppenoberhäupter mit Sitz in Schleswig-Holstein. Die landwirtschaftlichen Betriebe, sowie deren Flächen und Viehbestände liegen nicht zwangsläufig in Schleswig-Holstein.

Anzahl der landwirtschaftlichen Betriebe ----- Landwirtschaftlich genutzte Fläche von ... bis unter ... ha	Unternehmensgruppen mit Sitz in Schleswig-Holstein mit landwirtschaftlichen Betrieben (juristischen Personen oder PHG) in Deutschland			
	UG	landw. Betriebe	LF	Viehbestand
	Anzahl		ha	GV
	1	2	3	4
	Nach Anzahl der landwirtschaftlichen Betriebe			
1	54	54	12 608	7 449
2	7	14	3 432	.
3	2	6	.	.
4	-	-	-	-
5	-	-	-	-
mehr als 5	1	12	.	.
Insgesamt	64	86	26 423	10 574
	Nach Größenklasse der landwirtschaftlich genutzten Fläche			
bis 500	49	52	.	.
500 - 2000	14	22	14 286	6 689
2000 und mehr	1	12	.	.
Insgesamt	64	86	26 423	10 574

¹ Personenhandelsgesellschaft (PHG): Offene Handelsgesellschaft (OHG), Kommanditgesellschaft (KG) und Gesellschaft mit beschränkter Haftung und Compagnie Kommanditgesellschaft (GmbH & Co. KG)

² Gruppenoberhaupt (GOH): Das Gruppenoberhaupt ist gemäß dem Kontrollkonzept der amtlichen Statistik das höchste Mutterunternehmen einer Unternehmensgruppe

noch 5. 0506 T Unternehmensgruppen (UG) mit landwirtschaftlichen Betrieben der Rechtsform juristische Personen und Personenhandelsgesellschaften (PHG) ¹ in Schleswig Holstein 2020 nach Anzahl landwirtschaftlicher Betriebe und Größenklassen der landwirtschaftlich genutzten Fläche

Alle in dieser Tabelle ausgewiesenen Daten beziehen sich auf Gruppenoberhäupter mit Sitz in Schleswig-Holstein. Die landwirtschaftlichen Betriebe, sowie deren Flächen und Viehbestände liegen nicht zwangsläufig in Schleswig-Holstein.

Anzahl der landwirtschaftlichen Betriebe ----- Landwirtschaftlich genutzte Fläche von ... bis unter ... ha	davon			
	Unternehmensgruppen mit landwirtschaftlichem Gruppenoberhaupt (GOH) ² in Schleswig-Holstein			
	UG	landw. Betriebe	LF	Viehbestand
	Anzahl		ha	GV
	5	6	7	8
	Nach Anzahl der landwirtschaftlichen Betriebe			
1	15	15	2 428	2 111
2	4	8	2 069	621
3	-	-	-	-
4	-	-	-	-
5	-	-	-	-
mehr als 5	-	-	-	-
Insgesamt	19	23	4 497	2 732
	Nach Größenklasse der landwirtschaftlich genutzten Fläche			
bis 500	16	18	1 797	.
500 - 2000	3	5	2 700	.
2000 und mehr	-	-	-	-
Insgesamt	19	23	4 497	2 732

¹ Personenhandelsgesellschaft (PHG): Offene Handelsgesellschaft (OHG), Kommanditgesellschaft (KG) und Gesellschaft mit beschränkter Haftung und Compagnie Kommanditgesellschaft (GmbH & Co. KG)

² Gruppenoberhaupt (GOH): Das Gruppenoberhaupt ist gemäß dem Kontrollkonzept der amtlichen Statistik das höchste Mutterunternehmen einer Unternehmensgruppe

noch 5. 0506 T Unternehmensgruppen (UG) mit landwirtschaftlichen Betrieben der Rechtsform juristische Personen und Personenhandelsgesellschaften (PHG) ¹ in Schleswig Holstein 2020 nach Anzahl landwirtschaftlicher Betriebe und Größenklassen der landwirtschaftlich genutzten Fläche

Alle in dieser Tabelle ausgewiesenen Daten beziehen sich auf Gruppenoberhäupter mit Sitz in Schleswig-Holstein. Die landwirtschaftlichen Betriebe, sowie deren Flächen und Viehbestände liegen nicht zwangsläufig in Schleswig-Holstein.

Anzahl der landwirtschaftlichen Betriebe ----- Landwirtschaftlich genutzte Fläche von ... bis unter ... ha	davon			
	Unternehmensgruppen mit nicht-landwirtschaftlichem Gruppenoberhaupt (GOH) ² in Schleswig-Holstein			
	UG	landw. Betriebe	LF	Viehbestand
	Anzahl		ha	GV
	9	10	11	12
	Nach Anzahl der landwirtschaftlichen Betriebe			
1	39	39	10 180	5 338
2	3	6	1 363	.
3	2	6	.	.
4	-	-	-	-
5	-	-	-	-
mehr als 5	1	12	.	.
Insgesamt	45	63	21 926	7 843
	Nach Größenklasse der landwirtschaftlich genutzten Fläche			
bis 500	33	34	.	.
500 - 2000	11	17	11 586	.
2000 und mehr	1	12	.	.
Insgesamt	45	63	21 926	7 843

¹ Personenhandelsgesellschaft (PHG): Offene Handelsgesellschaft (OHG), Kommanditgesellschaft (KG) und Gesellschaft mit beschränkter Haftung und Compagnie Kommanditgesellschaft (GmbH & Co. KG)

² Gruppenoberhaupt (GOH): Das Gruppenoberhaupt ist gemäß dem Kontrollkonzept der amtlichen Statistik das höchste Mutterunternehmen einer Unternehmensgruppe

**6. 0507 T Landwirtschaftliche Betriebe der Rechtsform juristische Personen und
Personenhandelsgesellschaften¹ in Deutschland und Schleswig-Holstein 2020, nach Zugehörigkeit zu
einer Unternehmensgruppe und nach regionaler Einheit**

Regionale Einheit	Landwirtschaftliche Betriebe der Rechtsform juristische Person oder Personenhandelsgesellschaft			darunter: Landwirtschaftliche Betriebe der Rechtsform juristische Person oder Personenhandelsgesellschaft, die Teil einer Unternehmensgruppe sind		
	Betriebe	LF	Viehbestand	Betriebe	LF	Viehbestand
	Anzahl	LF	GV	Anzahl	LF	GV
	1	2	3	4	5	6
Deutschland	10 189	3 629 874	2 145 485	3 741	1 835 987	1 063 095
Schleswig-Holstein	271	33 928	33 358	91	12 844	10 915

¹ Personenhandelsgesellschaft (PHG): Offene Handelsgesellschaft (OHG), Kommanditgesellschaft (KG) und Gesellschaft mit beschränkter Haftung und Compagnie Kommanditgesellschaft (GmbH & Co. KG)
Statistisches Amt für Hamburg und Schleswig-Holstein, Berichte zur Landwirtschaftszählung 2020

**noch 6. 0507 T Landwirtschaftliche Betriebe der Rechtsform juristische Personen und
Personenhandelsgesellschaften¹ 2020 in Deutschland und Schleswig-Holstein, nach Zugehörigkeit
zu einer Unternehmensgruppe und nach regionaler Einheit**

Regionale Einheit	davon					
	Juristische Personen			Personenhandelsgesellschaften		
	Betriebe	LF	Viehbestand	Betriebe	LF	Viehbestand
	Anzahl	LF	GV	Anzahl	LF	GV
	7	8	9	10	11	12
Deutschland	2 411	1 471 337	728 526	1 330	364 649	334 569
Schleswig-Holstein	46	9 617	5 681	45	3 227	5 233

¹ Personenhandelsgesellschaft (PHG): Offene Handelsgesellschaft (OHG), Kommanditgesellschaft (KG) und Gesellschaft mit beschränkter Haftung und Compagnie Kommanditgesellschaft (GmbH & Co. KG)
Statistisches Amt für Hamburg und Schleswig-Holstein, Berichte zur Landwirtschaftszählung 2020

7.1 0803 R Landwirtschaftliche Betriebe mit Einkommenskombinationen in Schleswig-Holstein 2020 nach dem Anteil des Umsatzes aus Einkommenskombinationen am Gesamtumsatz des Betriebes, betriebswirtschaftlicher Ausrichtung, Rechtsformen und sozialökonomischen Betriebstypen

0803.1 Anzahl der landwirtschaftlichen Betriebe (gerundet)

Betriebswirtschaftliche Ausrichtung	Betriebe mit Einkommenskombinationen			
	zusammen	davon nach dem Anteil des Umsatzes aus Einkommenskombinationen am Gesamtumsatz des Betriebes von über ... bis ... %		
		0 - 10	10 - 50	50 - 100
	Anzahl Betriebe			
1	2	3	4	
	Insgesamt			
Insgesamt	5 100 A	2 090 B	1 680 B	1 330 B
davon				
Ackerbau	1 350 B	540 C	540 C	270 C
Gartenbau	90 C	20 C	/ E	40 D
Dauerkulturen	70 D	/ E	/ E	/ E
darunter: Weinbau (Rebanlagen)	-	-	-	-
Futterbau (Weidevieh)	2 850 B	1 160 B	860 C	830 C
darunter: Milchvieh	940 B	520 B	240 C	180 C
Veredlung	230 B	130 C	60 D	50 C
Pflanzenbauverbund	50 D	/ E	/ E	/ E
Viehhaltungsverbund	/ E	/ E	/ E	/ E
Pflanzenbau-Viehhaltungsverbund	380 C	170 C	140 C	70 D
	davon:			
	Betriebe der Rechtsform Einzelunternehmen			
Zusammen	4 450 A	1 800 B	1 510 B	1 140 B
davon				
Ackerbau	1 230 B	490 C	500 C	240 C
Gartenbau	70 C	10 C	/ E	30 D
Dauerkulturen	70 D	/ E	/ E	/ E
darunter: Weinbau (Rebanlagen)	-	-	-	-
Futterbau (Weidevieh)	2 430 B	970 B	760 C	700 C
darunter: Milchvieh	710 B	400 C	170 C	140 D
Veredlung	200 C	110 C	40 D	40 C
Pflanzenbauverbund	/ E	10 B	/ E	/ E
Viehhaltungsverbund	/ E	/ E	/ E	/ E
Pflanzenbau-Viehhaltungsverbund	340 C	150 C	130 D	70 D
	davon:			
	Haupterwerbsbetriebe			
Zusammen	2 870 B	1 220 B	900 B	750 C
davon				
Ackerbau	780 B	320 C	280 C	180 D
Gartenbau	50 C	10 C	10 C	/ E
Dauerkulturen	/ E	/ E	0 D	/ E
darunter: Weinbau (Rebanlagen)	-	-	-	-
Futterbau (Weidevieh)	1 510 B	640 B	460 C	420 C
darunter: Milchvieh	660 B	370 C	160 C	130 D
Veredlung	180 C	100 C	40 D	40 C
Pflanzenbauverbund	/ E	0 B	/ E	/ E
Viehhaltungsverbund	/ E	/ E	/ E	/ E
Pflanzenbau-Viehhaltungsverbund	260 C	110 C	90 D	60 D

**noch 7.1 0803 R Landwirtschaftliche Betriebe mit Einkommenskombinationen in Schleswig-Holstein
2020 nach dem Anteil des Umsatzes aus Einkommenskombinationen am Gesamtumsatz des Betriebes,
betriebswirtschaftlicher Ausrichtung, Rechtsformen und sozialökonomischen Betriebstypen
0803.1 Anzahl der landwirtschaftlichen Betriebe (gerundet)**

Betriebswirtschaftliche Ausrichtung	Betriebe mit Einkommenskombinationen			
	zusammen	davon nach dem Anteil des Umsatzes aus Einkommenskombinationen am Gesamtumsatz des Betriebes von über ... bis ... %		
		0 - 10	10 - 50	50 - 100
	Anzahl Betriebe			
1	2	3	4	
	noch von:			
	Betrieben der Rechtsform Einzelunternehmen			
	Nebenerwerbsbetriebe			
Zusammen	1 580 B	580 C	610 C	390 C
davon				
Ackerbau	450 C	160 D	220 D	/ E
Gartenbau	/ E	0 D	/ E	10 C
Dauerkulturen	/ E	/ E	/ E	/ E
darunter: Weinbau (Rebanlagen)	-	-	-	-
Futterbau (Weidevieh)	920 C	330 D	310 D	280 D
darunter: Milchvieh	/ E	/ E	/ E	/ E
Veredlung	/ E	/ E	10 C	/ E
Pflanzenbauverbund	/ E	0 C	/ E	0 A
Viehhaltungsverbund	/ E	/ E	/ E	/ E
Pflanzenbau-Viehhaltungsverbund	80 D	/ E	/ E	/ E
	noch von Insgesamt:			
	Betriebe der Rechtsform Personengemeinschaften, -gesellschaften			
Zusammen	580 C	270 C	150 C	160 D
davon				
Ackerbau	100 D	/ E	/ E	/ E
Gartenbau	10 C	10 C	0 D	/ E
Dauerkulturen	0 D	0 A	-	/ E
darunter: Weinbau (Rebanlagen)	-	-	-	-
Futterbau (Weidevieh)	380 C	180 C	90 C	120 D
darunter: Milchvieh	220 C	120 C	70 C	/ E
Veredlung	30 D	10 C	/ E	/ E
Pflanzenbauverbund	/ E	/ E	/ E	/ E
Viehhaltungsverbund	/ E	10 D	/ E	-
Pflanzenbau-Viehhaltungsverbund	30 C	10 C	/ E	/ E
	Betriebe der Rechtsform juristische Personen			
Zusammen	/ E	/ E	/ E	/ E
davon				
Ackerbau	/ E	/ E	/ E	/ E
Gartenbau	/ E	0 A	/ E	/ E
Dauerkulturen	0 A	0 A	0 A	0 A
darunter: Weinbau (Rebanlagen)	-	-	-	-
Futterbau (Weidevieh)	/ E	/ E	10 C	/ E
darunter: Milchvieh	/ E	-	/ E	-
Veredlung	/ E	/ E	-	-
Pflanzenbauverbund	/ E	-	0 A	/ E
Viehhaltungsverbund	0 D	-	0 D	-
Pflanzenbau-Viehhaltungsverbund	/ E	/ E	0 D	/ E

Statistisches Amt für Hamburg und Schleswig-Holstein, Berichte zur Landwirtschaftszählung 2020

7.2 0803 R Landwirtschaftliche Betriebe mit Einkommenskombinationen in Schleswig-Holstein 2020 nach dem Anteil des Umsatzes aus Einkommenskombinationen am Gesamtumsatz des Betriebes, betriebswirtschaftlicher Ausrichtung, Rechtsformen und sozialökonomischen Betriebstypen

0803.2 Landwirtschaftlich genutzte Fläche in Hektar (gerundet)

Betriebswirtschaftliche Ausrichtung	Betriebe mit Einkommenskombinationen							
	zusammen		davon nach dem Anteil des Umsatzes aus Einkommenskombinationen am Gesamtumsatz des Betriebes von über ... bis ... %					
			0 - 10	10 - 50	50 - 100			
	ha							
1	2	3	4					
	Insgesamt							
Insgesamt	474 000	A	230 500	A	150 100	B	93 400	B
davon:								
Ackerbau	165 300	B	79 200	B	53 200	B	32 900	C
Gartenbau	900	C	300	B	/	E	/	E
Dauerkulturen	/	E	/	E	100	C	/	E
darunter: Weinbau (Rebanlagen)	-		-		-		-	
Futterbau (Weidevieh)	212 700	A	100 000	B	69 000	B	43 800	B
darunter: Milchvieh	129 700	B	70 600	B	37 200	B	21 900	C
Veredlung	28 100	B	17 100	C	6 200	C	4 800	C
Pflanzenbauverbund	4 800	D	/	E	2 800	D	/	E
Viehhaltungsverbund	8 600	C	6 000	D	/	E	900	D
Pflanzenbau-Viehhaltungsverbund	52 200	B	26 000	C	16 900	C	9 300	C
	davon:							
	Betriebe der Rechtsform Einzelunternehmen							
Zusammen	384 500	A	183 700	B	123 600	B	77 200	B
davon:								
Ackerbau	140 400	B	62 200	B	49 800	B	28 300	C
Gartenbau	700	D	200	B	/	E	/	E
Dauerkulturen	/	E	/	E	100	C	/	E
darunter: Weinbau (Rebanlagen)	-		-		-		-	
Futterbau (Weidevieh)	161 200	B	77 200	B	49 900	B	34 100	C
darunter: Milchvieh	91 700	B	51 600	B	23 500	C	16 600	C
Veredlung	24 600	B	14 900	C	5 000	C	4 700	C
Pflanzenbauverbund	3 500	D	700	A	/	E	/	E
Viehhaltungsverbund	6 600	D	4 400	D	/	E	900	D
Pflanzenbau-Viehhaltungsverbund	46 300	B	23 400	C	15 100	C	7 800	C
	davon:							
	Haupterwerbsbetriebe							
Zusammen	311 500	A	154 700	B	93 200	B	63 600	B
davon:								
Ackerbau	107 800	B	47 800	B	37 400	C	22 600	C
Gartenbau	500	D	100	B	200	B	/	E
Dauerkulturen	/	E	/	E	0	C	/	E
darunter: Weinbau (Rebanlagen)	-		-		-		-	
Futterbau (Weidevieh)	132 700	B	67 400	B	38 300	B	27 000	C
darunter: Milchvieh	85 700	B	48 400	B	22 100	C	15 200	C
Veredlung	22 400	B	13 500	C	4 600	C	4 400	C
Pflanzenbauverbund	2 100	D	600	A	/	E	/	E
Viehhaltungsverbund	5 500	D	4 100	D	/	E	900	D
Pflanzenbau-Viehhaltungsverbund	39 600	B	20 600	C	11 300	C	7 700	C

Statistisches Amt für Hamburg und Schleswig-Holstein, Berichte zur Landwirtschaftszählung 2020

noch 7.2 0803 R Landwirtschaftliche Betriebe mit Einkommenskombinationen in Schleswig-Holstein 2020 nach dem Anteil des Umsatzes aus Einkommenskombinationen am Gesamtumsatz des Betriebes, betriebswirtschaftlicher Ausrichtung, Rechtsformen und sozialökonomischen Betriebstypen

0803.2 Landwirtschaftlich genutzte Fläche in Hektar (gerundet)

Betriebswirtschaftliche Ausrichtung	Betriebe mit Einkommenskombinationen			
	zusammen	Einkommenskombinationen am Gesamtumsatz des		
		0 - 10	10 - 50	50 - 100
	ha			
1	2	3	4	
noch von:				
Betrieben der Rechtsform Einzelunternehmen				
Nebenerwerbsbetriebe				
Zusammen	73 000 B	29 000 C	30 400 C	13 600 C
davon				
Ackerbau	32 600 C	14 400 C	12 400 C	5 800 D
Gartenbau	/ E	100 C	/ E	100 B
Dauerkulturen	/ E	/ E	0 C	/ E
darunter: Weinbau (Rebanlagen)	-	-	-	-
Futterbau (Weidevieh)	28 500 C	9 800 C	11 600 C	7 100 D
darunter: Milchvieh	6 000 D	/ E	/ E	/ E
Veredlung	2 200 D	/ E	500 D	/ E
Pflanzenbauverbund	/ E	100 C	/ E	0 A
Viehhaltungsverbund	/ E	/ E	/ E	/ E
Pflanzenbau-Viehhaltungsverbund	6 700 D	/ E	/ E	/ E
noch von Insgesamt:				
Betriebe der Rechtsform Personengemeinschaften, -gesellschaften				
Zusammen	76 100 B	39 100 B	21 700 C	15 300 C
davon				
Ackerbau	17 400 C	10 000 C	/ E	4 200 D
Gartenbau	200 B	100 B	. D	. C
Dauerkulturen	100 B	100 A	-	/ E
darunter: Weinbau (Rebanlagen)	-	-	-	-
Futterbau (Weidevieh)	46 900 B	22 300 C	15 300 C	9 300 C
darunter: Milchvieh	37 000 B	19 000 C	12 600 C	5 300 D
Veredlung	3 300 D	2 100 C	/ E	/ E
Pflanzenbauverbund	/ E	/ E	. E	. E
Viehhaltungsverbund	/ E	/ E	/ E	-
Pflanzenbau-Viehhaltungsverbund	5 500 C	2 500 D	/ E	/ E
Betriebe der Rechtsform juristische Personen				
Zusammen	13 500 D	/ E	4 700 C	/ E
davon				
Ackerbau	/ E	/ E	/ E	/ E
Gartenbau	/ E	0 A	. E	. E
Dauerkulturen	0 A	0 A	0 A	0 A
darunter: Weinbau (Rebanlagen)	-	-	-	-
Futterbau (Weidevieh)	4 700 C	/ E	3 800 C	/ E
darunter: Milchvieh	/ E	-	/ E	-
Veredlung	/ E	/ E	-	-
Pflanzenbauverbund	600 D	-	. A	. E
Viehhaltungsverbund	100 D	-	100 D	-
Pflanzenbau-Viehhaltungsverbund	/ E	/ E	0 D	/ E

Statistisches Amt für Hamburg und Schleswig-Holstein, Berichte zur Landwirtschaftszählung 2020

8. 0804 T Betriebswirtschaftliche Ausrichtung landwirtschaftlicher Betriebe in Schleswig-Holstein und den Kreisen 2020 nach Rechtsformen
0804.1 und 0804.2 Landwirtschaftliche Betriebe und landwirtschaftlich genutzte Fläche in Hektar (LF)

Betriebswirtschaftliche Ausrichtung	Schleswig-Holstein		davon					
			Flensburg		Kiel		Lübeck	
	Betriebe	LF	Betriebe	LF	Betriebe	LF	Betriebe	LF
	Anzahl	ha	Anzahl	ha	Anzahl	ha	Anzahl	ha
	1	2	3	4	5	6	7	8
Insgesamt	12 194	982 753	11	244	31	2 014	71	5 386
davon:								
Ackerbau	3 306	300 741	1	.	11	.	28	2 554
Gartenbau	391	4 661	2	.	1	.	9	11
Dauerkulturen	156	2 532	-	-	2	.	2	.
darunter: Weinbau (Rebanlagen)	4	12	-	-	-	-	-	-
Futterbau (Weidevieh)	6 953	500 014	7	.	13	1 156	21	1 136
darunter: Milchvieh	2 632	328 033	-	-	4	985	3	398
Veredlung	495	53 597	-	-	1	.	1	-
Pflanzenbauverbund	66	8 159	-	-	-	-	1	.
Viehhaltungsverbund	134	19 073	-	-	-	-	-	-
Pflanzenbau-Viehhaltungsverbund	693	93 977	1	.	3	.	9	1 654
davon:								
	Betriebe der Rechtsform Einzelunternehmen							
Zusammen	10 887	801 380	10	.	28	1 657	62	4 982
	Betriebe der Rechtsform Personengemeinschaften, -gesellschaften							
Zusammen	1 176	164 335	-	-	1	.	4	150
	Betriebe der Rechtsform juristische Personen							
Zusammen	131	17 038	1	.	2	.	5	253

Statistisches Amt für Hamburg und Schleswig-Holstein, Berichte zur Landwirtschaftszählung 2020

**noch 8. 0804 T Betriebswirtschaftliche Ausrichtung landwirtschaftlicher Betriebe in Schleswig-Holstein
und den Kreisen 2020 nach Rechtsformen
0804.1 und 0804.2 Landwirtschaftliche Betriebe und landwirtschaftlich genutzte Fläche in Hektar (LF)**

Betriebswirtschaftliche Ausrichtung	noch: von Schleswig-Holstein							
	Neumünster		Dithmarschen		Herzogtum-Lauenburg		Nordfriesland	
	Betriebe	LF	Betriebe	LF	Betriebe	LF	Betriebe	LF
	Anzahl	ha	Anzahl	ha	Anzahl	ha	Anzahl	ha
	9	10	11	12	13	14	15	16
Insgesamt	26	1 487	1 272	100 554	691	66 829	1 882	140 852
davon:								
Ackerbau	7	308	430	36 145	277	32 505	371	24 424
Gartenbau	3	9	10	96	9	52	9	48
Dauerkulturen	1	.	10	.	6	49	6	64
darunter: Weinbau (Rebanlagen)	-	-	-	-	-	-	2	.
Futterbau (Weidevieh)	10	.	735	53 263	254	15 832	1 373	98 153
darunter: Milchvieh	5	715	244	29 805	75	9 024	460	54 296
Veredlung	1	-	29	2 056	40	4 116	61	8 255
Pflanzenbauverbund	-	-	1	.	10	996	-	-
Viehhaltungsverbund	1	.	7	1 068	4	324	18	3 310
Pflanzenbau-Viehhaltungsverbund	3	299	50	7 833	91	12 955	44	6 597
	davon:							
	Betriebe der Rechtsform Einzelunternehmen							
Zusammen	21	.	1 135	81 959	635	57 750	1 624	104 837
	Betriebe der Rechtsform Personengemeinschaften, -gesellschaften							
Zusammen	3	.	128	18 421	50	8 698	251	35 910
	Betriebe der Rechtsform juristische Personen							
Zusammen	2	.	9	174	6	381	7	104

Statistisches Amt für Hamburg und Schleswig-Holstein, Berichte zur Landwirtschaftszählung 2020

**noch 8. 0804 T Betriebswirtschaftliche Ausrichtung landwirtschaftlicher Betriebe in Schleswig-Holstein
und den Kreisen 2020 nach Rechtsformen
0804.1 und 0804.2 Landwirtschaftliche Betriebe und landwirtschaftlich genutzte Fläche in Hektar (LF)**

Betriebswirtschaftliche Ausrichtung	noch: von Schleswig-Holstein							
	Ostholstein		Pinneberg		Plön		Rendsburg-Eckernförde	
	Betriebe	LF	Betriebe	LF	Betriebe	LF	Betriebe	LF
	Anzahl	ha	Anzahl	ha	Anzahl	ha	Anzahl	ha
	17	18	19	20	21	22	23	24
Insgesamt	842	87 360	789	35 082	660	70 574	1 634	138 065
davon:								
Ackerbau	432	58 116	105	4 379	203	33 514	389	36 277
Gartenbau	12	93	214	3 587	11	84	19	104
Dauerkulturen	15	211	42	676	8	404	18	272
darunter: Weinbau (Rebanlagen)	-	-	-	-	1	.	-	-
Futterbau (Weidevieh)	265	12 761	381	23 625	320	22 042	1 056	83 247
darunter: Milchvieh	64	7 500	118	13 598	132	16 980	455	61 964
Veredlung	34	4 053	11	.	33	3 496	44	4 887
Pflanzenbauverbund	9	2 474	6	.	5	591	9	1 020
Viehhaltungsverbund	9	572	6	.	11	1 547	15	2 032
Pflanzenbau-Viehhaltungsverbund	66	9 080	24	1 803	69	8 894	84	10 226
	Betriebe der Rechtsform Einzelunternehmen							
Zusammen	778	78 978	686	29 489	587	56 348	1 470	112 525
	Betriebe der Rechtsform Personengemeinschaften, -gesellschaften							
Zusammen	55	6 893	93	5 325	56	9 513	141	22 199
	Betriebe der Rechtsform juristische Personen							
Zusammen	9	1 489	10	268	17	4 714	23	3 341

Statistisches Amt für Hamburg und Schleswig-Holstein, Berichte zur Landwirtschaftszählung 2020

**noch 8. 0804 T Betriebswirtschaftliche Ausrichtung landwirtschaftlicher Betriebe in Schleswig-Holstein
und den Kreisen 2020 nach Rechtsformen
0804.1 und 0804.2 Landwirtschaftliche Betriebe und landwirtschaftlich genutzte Fläche in Hektar (LF)**

Betriebswirtschaftliche Ausrichtung	noch: von Schleswig-Holstein							
	Schleswig-Flensburg		Segeberg		Steinburg		Stormarn	
	Betriebe	LF	Betriebe	LF	Betriebe	LF	Betriebe	LF
	Anzahl	ha	Anzahl	ha	Anzahl	ha	Anzahl	ha
	25	26	27	28	29	30	31	32
Insgesamt	1 705	143 366	1 036	76 215	962	66 944	582	47 781
davon:								
Ackerbau	447	25 178	272	21 162	162	8 900	171	16 741
Gartenbau	17	72	28	208	29	222	18	67
Dauerkulturen	9	101	13	280	19	344	5	41
darunter: Weinbau (Rebanlagen)	-	-	-	-	-	-	1	.
Futterbau (Weidevieh)	1 014	89 925	558	35 070	668	48 828	278	14 012
darunter: Milchvieh	458	63 484	200	23 174	335	37 108	79	9 004
Veredlung	97	12 377	76	7 141	33	3 284	34	3 214
Pflanzenbauverbund	5	64	9	1 718	6	212	5	914
Viehhaltungsverbund	22	3 980	11	2 050	23	2 703	7	1 163
Pflanzenbau-Viehhaltungsverbund	94	11 671	69	8 586	22	2 450	64	11 630
	Betriebe der Rechtsform Einzelunternehmen							
Zusammen	1 506	111 971	927	61 897	900	58 644	518	39 161
	Betriebe der Rechtsform Personengemeinschaften, -gesellschaften							
Zusammen	185	28 328	97	12 593	57	7 865	55	7 649
	Betriebe der Rechtsform juristische Personen							
Zusammen	14	3 068	12	1 726	5	435	9	971

Statistisches Amt für Hamburg und Schleswig-Holstein, Berichte zur Landwirtschaftszählung 2020