


STATISTISCHE BERICHTE

Kennziffer: C IV - LZ 2020 HH, Teil 7 Betriebsverhältnisse

Betriebsverhältnisse in den landwirtschaftlichen Betrieben Hamburgs 2020

endgültiges Ergebnis der Landwirtschaftszählung

Herausgegeben am: 9. Januar 2023



Impressum

Statistische Berichte

Herausgeber:

Statistisches Amt für Hamburg und Schleswig-Holstein

– Anstalt des öffentlichen Rechts –

Steckelhörn 12
20457 Hamburg

Auskunft zu dieser Veröffentlichung:

Christian Börgert / Cora Haffmans

Telefon: 0431 6895-9272 / 9306

E-Mail: ASE.AGRA@statistik-nord.de

Auskunftsdienst:

E-Mail: info@statistik-nord.de

Auskünfte: 040 42831-1766

Internet: www.statistik-nord.de

© Statistisches Amt für Hamburg und Schleswig-Holstein, Hamburg 2023

Auszugsweise Vervielfältigung und Verbreitung mit Quellenangabe gestattet.

Sofern in den Produkten auf das Vorhandensein von Copyrightrechten Dritter hingewiesen wird, sind die in deren Produkten ausgewiesenen Copyrightbestimmungen zu wahren.

Alle übrigen Rechte bleiben vorbehalten.

Zeichenerklärung:

0	weniger als die Hälfte von 1 in der letzten besetzten Stelle, jedoch mehr als nichts
–	nichts vorhanden (genau Null)
...	Angabe fällt später an
·	Zahlenwert unbekannt oder geheim zu halten
×	Tabellenfach gesperrt, weil Aussage nicht sinnvoll
p	vorläufiges Ergebnis
r	berichtigtes Ergebnis
s	geschätztes Ergebnis
a. n. g.	anderweitig nicht genannt
u. dgl.	und dergleichen
()	Zahlenwert mit eingeschränkter Aussagefähigkeit
/	Zahlenwert nicht sicher genug

Inhaltsverzeichnis

Informationen zur Landwirtschaftszählung (LZ)	4
Rechtsgrundlagen	5
Anmerkung zur Methode	6
Erläuterungen und Abkürzungen	7
Tabellen zu den Betriebsverhältnissen	8
Veröffentlichungen	10

Tabellen

Tab. 1	Landwirtschaftliche Betriebe und landwirtschaftlich genutzte Fläche nach Rechtsformen, sozialökonomischen Betriebstypen und betriebswirtschaftlicher Ausrichtung in Hamburg zwischen 2003 und 2020	11
Tab. 2	0501 T Landwirtschaftliche Betriebe und ausgewählte Merkmale der Bodennutzung und Viehhaltung in Hamburg 2020 nach Rechtsformen und sozialökonomischen Betriebstypen 0501.3 Nach betriebswirtschaftlicher Ausrichtung	13
Tab. 3	0502 T Ausgewählte Merkmale der Bodennutzung und Viehhaltung in landwirtschaftlichen Betrieben Hamburgs 2020 nach Rechtsformen und sozialökonomischen Betriebstypen	22
Tab. 4	0503 T Landwirtschaftliche Betriebe und landwirtschaftlich genutzte Fläche in Hamburg 2020 nach Rechtsformen und Größenklassen der landwirtschaftlich genutzten Fläche	26
Tab. 5	0506 Unternehmensgruppen (UG) mit landwirtschaftlichen Betrieben in der Rechtsform juristische Personen und Personenhandelsgesellschaften (PHG) in Hamburg 2020 nach Anzahl landwirtschaftlicher Betriebe und Größenklassen der landwirtschaftlich genutzten Fläche	30
Tab. 6	0507 T Landwirtschaftliche Betriebe der Rechtsform juristische Personen und Personenhandelsgesellschaften in Deutschland und Hamburg 2020, nach Zugehörigkeit zu einer Unternehmensgruppe und nach regionaler Einheit	33
Tab. 7.1	0803 R Landwirtschaftliche Betriebe mit Einkommenskombinationen in Hamburg 2020 nach dem Anteil des Umsatzes aus Einkommenskombinationen am Gesamtumsatz des Betriebes, betriebswirtschaftlicher Ausrichtung, Rechtsformen und sozialökonomischen Betriebstypen 0803.1 Anzahl der landwirtschaftlichen Betriebe	35
Tab. 7.2	0803 R Landwirtschaftliche Betriebe mit Einkommenskombinationen in Hamburg 2020 nach dem Anteil des Umsatzes aus Einkommenskombinationen am Gesamtumsatz des Betriebes, betriebswirtschaftlicher Ausrichtung, Rechtsformen und sozialökonomischen Betriebstypen 0803.2 Landwirtschaftlich genutzte Fläche in ha	37

Abbildungen

Abb. 1	Landwirtschaftliche Betriebe und Flächen nach Rechtsformen in Hamburg 2020	12
Abb. 2	Betriebswirtschaftliche Ausrichtung landwirtschaftlicher Betriebe nach Rechtsformen in Hamburg 2020	21
Abb. 3	Durchschnittlich verfügbare landwirtschaftlich genutzte Fläche je landwirtschaftlichem Betrieb der Rechtsform Einzelunternehmen nach sozialökonomischen Betriebstypen in Hamburg zwischen 1999 und 2020	29

Informationen zur Landwirtschaftszählung (LZ)

Erläuterungen und allgemeine Hinweise des Statistischen Bundesamtes zur LZ 2020

[Vorbemerkungen, Erläuterungen und allgemeine Hinweise des Statistischen Bundesamtes](#)

[Rechtsgrundlagen](#)

[Methodische Grundlagen der Landwirtschaftszählung](#)

[Qualitätsbericht "Landwirtschaftszählung 2020" des Statistischen Bundesamtes](#)

Weitere Informationen des Statistischen Amtes für Hamburg und Schleswig-Holstein zur LZ 2020

[Presseinformationen](#)

Tabellen der Landwirtschaftszählung 2020 aus der Tabellenübersicht können über unser Funktionspostfach erfragt werden:

Boden@statistik-nord.de

Rechtsgrundlagen

- **Agrarstatistikgesetz (AgrStatG)** vom 17. Dezember 2009 (BGBl. I S. 3886)
- **Bundesstatistikgesetz (BStatG)** vom 20. Oktober 2016 (BGBl. I S. 2394)

in den jeweils geltenden Fassungen.

- **Verordnung (EU) 2018/1091 des Europäischen Parlaments und des Rates** vom 18. Juli 2018 über integrierte Statistiken zu landwirtschaftlichen Betrieben und zur Aufhebung der Verordnungen (EG) Nr. 1166/2008 und (EU) Nr. 1337/2011.

Zweck, Art und Umfang der Erhebung

Die Landwirtschaftszählung (LZ) wurde im Frühjahr 2020 als allgemeine Erhebung durchgeführt. Ziel der Erhebung war die Gewinnung umfassender, aktueller, wirklichkeitsgetreuer und zuverlässiger statistischer Informationen über die Betriebsstruktur sowie die wirtschaftliche und soziale Situation in den landwirtschaftlichen Betrieben.

Detailliertere Informationen zur LZ 2020 können Sie unserer Internetseite zur "Landwirtschaftszählung 2020" entnehmen:

<https://www.statistik-nord.de/zahlen-fakten/landwirtschaft/landwirtschaftszaehlung-2020>

Die regionale Zuordnung der Flächen richtet sich nach dem Sitz (Gemeinde) des bewirtschafteten Betriebes (Betriebssitzprinzip) und nicht nach der Belegenheit, d.h. nicht nach der Lage von Einzelflächen oder Stallungen.

Die folgende Übersicht gibt Auskunft über die gemeinsamen Erfassungsgrenzen der Landwirtschaftszählungen und der Agrarstrukturerhebungen ab 2010 für den Erhebungsbereich der landwirtschaftlichen Betriebe.

Erfassungsgrenzen der landwirtschaftlichen Betriebe zur Agrarstatistik

Betriebe mit mindestens...	bis 2010	ab 2010	ab 2016
	in ha		
Landwirtschaftlich genutzte Fläche	2	5	5
Hopfen	0,3	0,5	0,5
Tabak	0,3	0,5	0,5
Dauerkulturen im Freiland	–	1	1
bestockte Rebfläche	0,3	0,5	0,5
Obstanlagen	0,3	0,5	0,5
Baumschulen	0,3	0,5	0,5
Gemüse oder Erdbeeren im Freiland	0,3	0,5	0,5
Blumen und Zierpflanzen im Freiland	0,3	0,3	0,3
Heil- und Gewürzpflanzen	0,3	–	–
Gartenbausämereien	0,3	–	–
Kulturen unter Glas und anderen begehbaren Schutzabdeckungen	0,03 ^a	0,1	0,1
Speisepilze	–	0,1	0,1
		Anzahl	
Rindern	8	10	10
Schweinen	8	50	50
Zuchtsauen	-	10	10
Schafen	20	20	20
Ziegen	-	20	20
Geflügel	200	1000	–
Haltungsplätze Geflügel (ab 2016)	-	-	1000

^a Gemüse oder Blumen und Zierpflanzen

Erläuterungen und Abkürzungen

Qualitätskennzeichen

Zur besseren Einschätzung der Qualität der repräsentativen Erhebungsteile werden die relativen Standardfehler für jeden Wert berechnet. Diese werden in Veröffentlichungen bzw. Tabellen mit Hilfe von Qualitätskennzeichen dargestellt und durch einen Buchstaben rechts neben dem zugehörigen Wert ausgewiesen. Bei einem relativen Standardfehler von mehr als 15 Prozent wird der Wert nicht mehr ausgewiesen, da der Schätzfehler dann zu groß und der Wert damit nicht sicher genug ist.

Qualitätskennzeichen	Relativer Standardfehler in Prozent
A	bis unter 2
B	2 bis unter 5
C	5 bis unter 10
D	10 bis unter 15
E	15 und mehr

Abkürzungen

AgrStatG	Agrarstatistikgesetz
ASE	Agrarstrukturerhebung
BGBI.	Bundesgesetzblatt
BStatG	Bundesstatistikgesetz
BWA	betriebswirtschaftlicher Ausrichtung
GOH	Gruppenoberhaupt
GV	Großvieheinheiten
ha	1 Hektar = 100 a = 10 000 m ²
kg	Kilogramm
LF	Landwirtschaftlich genutzte Fläche
LZ	Landwirtschaftszählung
Mill.	Millionen
PHG	Personenhandelsgesellschaften
S	Stichprobenerhebung
T	Totalerhebung
UG	Unternehmensgruppen

Abweichungen in den Summen erklären sich durch Runden der Zahlen.

Vollständiges Tabellenprogramm zu den Betriebsverhältnissen in Hamburg aus der Landwirtschaftszählung 2020

Die hier aufgeführten Tabellen, sofern sie nicht in diesem Bericht verfügbar sind, können über unser Funktionspostfach erfragt werden: Boden@statistik-nord.de

Tabellennummer	Überschrift	Gliederung der Daten nach Größenklassen der ...	Verfügbarkeit der Tabelle
0501.1	Landwirtschaftliche Betriebe und ausgewählte Merkmale der Bodennutzung und Viehhaltung 2020 nach Rechtsformen und sozialökonomischen Betriebstypen - Nach Größenklassen der landwirtschaftlich genutzten Fläche (LF)	LF	– Tabelle auf Anfrage
0501.3	Landwirtschaftliche Betriebe und ausgewählte Merkmale der Bodennutzung und Viehhaltung 2020 nach Rechtsformen und sozialökonomischen Betriebstypen - Nach betriebswirtschaftlicher Ausrichtung	BWA	– Tabelle hier im Bericht
0502	Ausgewählte Merkmale der Bodennutzung und Viehhaltung in landwirtschaftlichen Betrieben 2020 nach Rechtsformen und sozialökonomischen Betriebstypen	–	– Tabelle hier im Bericht
0503	Landwirtschaftliche Betriebe und landwirtschaftlich genutzte Fläche 2020 nach Rechtsformen und Größenklassen der landwirtschaftlich genutzten Fläche	LF	– Tabelle hier im Bericht
0505	Landwirtschaftliche Betriebe mit Gewinnermittlung/ Umsatzbesteuerung für steuerliche Zwecke 2020 nach Rechtsformen und Größenklassen der landwirtschaftlich genutzten Fläche (LF)	LF	– Tabelle auf Anfrage
0506	Unternehmensgruppen (UG) mit landwirtschaftlichen Betrieben der Rechtsform juristische Personen und Personenhandelsgesellschaften (PHG) 2020 nach Anzahl landwirtschaftlicher Betriebe und Größenklassen der landwirtschaftlich genutzten Fläche	Betriebszahl LF	– Tabelle hier im Bericht
0507	Landwirtschaftliche Betriebe der Rechtsform juristische Personen und Personenhandelsgesellschaften 2020, die Teil einer Unternehmensgruppe sind, nach regionaler Einheit	–	– Tabelle hier im Bericht
0801	Landwirtschaftliche Betriebe mit ausgewählten Merkmalen 2020 nach betriebswirtschaftlicher Ausrichtung	BWA	– Tabelle auf Anfrage
0803.1	Landwirtschaftliche Betriebe mit Einkommenskombinationen 2020 nach dem Anteil des Umsatzes aus Einkommenskombinationen am Gesamtumsatz des Betriebes, betriebswirtschaftlicher Ausrichtung, Rechtsformen und sozialökonomischen Betriebstypen - Anzahl der landwirtschaftlichen Betriebe	BWA	– Tabelle hier im Bericht
0803.2	Landwirtschaftliche Betriebe mit Einkommenskombinationen 2020 nach dem Anteil des Umsatzes aus Einkommenskombinationen am Gesamtumsatz des Betriebes, betriebswirtschaftlicher Ausrichtung, Rechtsformen und sozialökonomischen Betriebstypen - Landwirtschaftlich genutzte Fläche in ha	BWA	– Tabelle hier im Bericht
0804.1	Betriebswirtschaftliche Ausrichtung landwirtschaftlicher Betriebe 2020 nach Rechtsformen - Landwirtschaftliche Betriebe nach Größenklassen der landwirtschaftlich genutzten Fläche (LF)	BWA	– Tabelle auf Anfrage

**noch vollständiges Tabellenprogramm zu den Betriebsverhältnissen in Hamburg
aus der Landwirtschaftszählung 2020**

Tabellen- nummer	Überschrift	Gliederung der Daten nach Größenklassen der ...	Verfügbarkeit der Tabelle
0804.2	Betriebswirtschaftliche Ausrichtung landwirtschaftlicher Betriebe 2020 nach Rechtsformen - Landwirtschaftlich genutzte Fläche in ha nach Größenklassen der landwirtschaftlich genutzten Fläche (LF)	BWA	– Tabelle auf Anfrage
0804.3	Betriebswirtschaftliche Ausrichtung landwirtschaftlicher Betriebe 2020 nach Rechtsformen - Landwirtschaftliche Betriebe nach Größenklassen des Standardoutputs	BWA	– Tabelle auf Anfrage

Veröffentlichungen zur Landwirtschaftszählung 2020 für Hamburg

Thema **Inhalte**

Bodennutzung: C IV LZ 2020, Teil 1 HH

- Bodennutzung
- einschließlich: Zwischenfruchtanbau sowie Wald und Kurzumtriebsplantagen

Viehhaltung: C IV LZ 2020, Teil 2 HH

- Viehbestände

Eigentums- und Pachtverhältnisse: C IV LZ 2020, Teil 3 HH

- Eigentums- und Pachtverhältnisse

Ökolandbau und Umwelt: C IV LZ 2020, Teil 4 HH

- Ökolandbau
- Förderprogramme
- Bewässerung

Verfahren der Viehhaltung und Wirtschaftsdünger: C IV LZ 2020, Teil 5 HH

- Viehhaltungsverfahren
- Wirtschaftsdünger

Personal- und Arbeitsverhältnisse: C IV LZ 2020, Teil 6 HH

- Personal- und Arbeitsverhältnisse, Berufsbildung

Betriebsverhältnisse: C IV LZ 2020, Teil 7 HH

- Sozialökonomische Betriebstypen, Gewinnermittlung/Umsatzbesteuerung, Rechtsformen
- Betriebswirtschaftliche Ausrichtung
- Einkommenskombinationen

1. Landwirtschaftliche Betriebe und landwirtschaftlich genutzte Fläche nach Rechtsformen, sozialökonomischen Betriebstypen und betriebswirtschaftlicher Ausrichtung in Hamburg zwischen 2003 und 2020

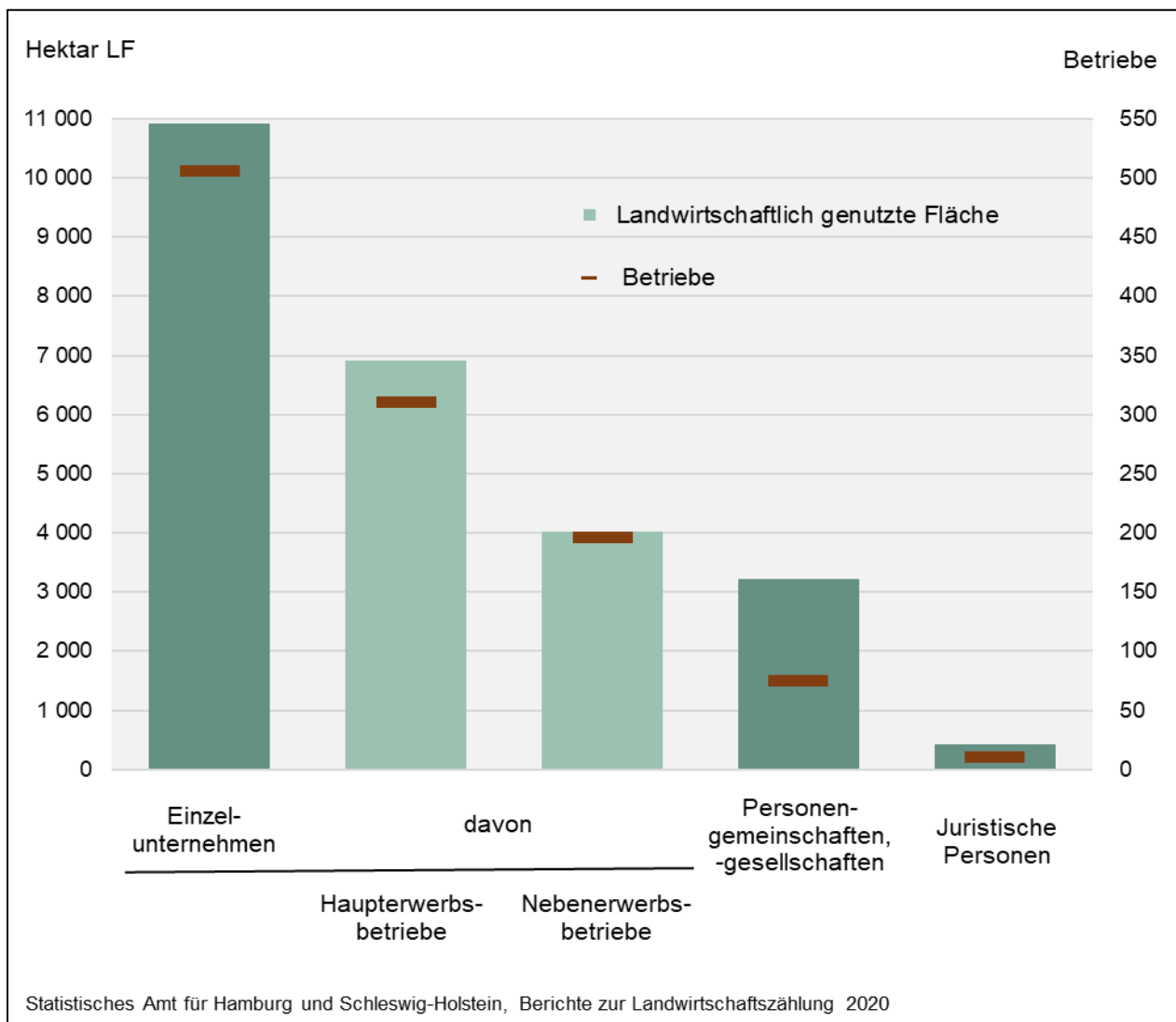
Gegenstand der Nachweisung	Hamburg					
	2003*	2007*	2010	2013	2016	2020
Anzahl der Betriebe insgesamt	985	875	776	685	625	591
Durchschnittliche Betriebsgröße in ha	14	16	18	21	23	25
LF insgesamt in ha	13 517	13 843	14 334	14 444	14 637	14 563
	Anzahl der Betriebe					
Betriebe der Rechtsform Einzelunternehmen	906	771	656	594	542	506
Haupterwerbsbetriebe	648	554	433	405	359	310
Nebenerwerbsbetriebe	258	217	223	189	183	196
Betriebe der Rechtsform Personengemeinschaften, -gesellschaften	73	97	110	83	74	75
Betriebe der Rechtsform juristische Personen	6	7	10	8	9	10
	Landwirtschaftlich genutzte Fläche in Hektar					
Betriebe der Rechtsform Einzelunternehmen	11 579	10 815	10 656	10 772	10 931	10 923
Haupterwerbsbetriebe	9 391	8 585	7 506	7 781	7 500	6 906
Nebenerwerbsbetriebe	2 188	2 229	3 150	2 991	3 431	4 017
Betriebe der Rechtsform Personengemeinschaften, -gesellschaften	.	2 759	3 384	3 365	3 405	3 216
Betriebe der Rechtsform juristische Personen	.	270	294	307	301	423
	Anzahl der Betriebe					
Ackerbau	52	38	62	53	65	73
Gartenbau	565	491	400	337	293	251
Dauerkulturen	163	143	127	117	109	100
Futterbau	152	146	140	137	126	132
Veredelung	-	-	-	-	-	-
Pflanzenbauverbund	23	18	17	15	13	18
Viehhaltungsverbund	1	3	1	-	-	-
Pflanzenbau- Viehhaltungsverbund	29	36	29	26	19	17
	Landwirtschaftlich genutzte Fläche in Hektar					
Ackerbau	2 400	2 144	2 289	2 957	3 112	3 130
Gartenbau	1 412	1 467	1 223	1 237	1 233	974
Dauerkulturen	1 815	1 802	1 732	1 853	1 985	2 027
Futterbau	4 861	5 110	5 674	5 476	5 768	6 002
Veredelung	-	-	-	-	-	-
Pflanzenbauverbund	.	252	.	327	279	338
Viehhaltungsverbund	.	53	.	-	-	-
Pflanzenbau- Viehhaltungsverbund	2 508	3 015	.	2 593	2 260	2 092

* Zu Vergleichszwecken sind die Werte von 2003 und 2007 an die aktuellen Erfassungsgrenzen angepasst.

Statistisches Amt für Hamburg und Schleswig-Holstein, Berichte zur Landwirtschaftszählung 2020

Abb. 1 Landwirtschaftliche Betriebe und landwirtschaftlich genutzte Fläche (LF) nach Rechtsformen in Hamburg 2020

– Hektar LF und Anzahl der Betriebe –



2. 0501 T Landwirtschaftliche Betriebe und ausgewählte Merkmale der Bodennutzung und Viehhaltung in Hamburg 2020 nach Rechtsformen und sozialökonomischen Betriebstypen
0501.3 Nach betriebswirtschaftlicher Ausrichtung

Regionale Einheit	Betriebswirtschaftliche Ausrichtung	Insgesamt		und zwar Betriebe mit			
				Ackerland		und zwar mit	
		Betriebe	LF	Betriebe	Fläche	Getreide ¹	
		Anzahl	ha	Anzahl	ha	Anzahl	ha
		1	2	3	4	5	6
Hamburg		Insgesamt					
	Ackerbau	73	3 130	45	2 014	25	1 011
	Gartenbau	251	974	242	464	3	.
	Dauerkulturen	100	2 027	18	.	1	.
	Futterbau	132	6 002	47	1 461	28	576
	Veredelung	-	-	-	-	-	-
	Pflanzenbauverbund	18	338	16	.	6	39
	Viehhaltungsverbund	-	-	-	-	-	-
	Pflanzenbau- Viehhaltungsverbund	17	2 092	15	1 302	14	709
	Insgesamt	591	14 563	383	5 523	77	2 386
		Betriebe der Rechtsform Einzelunternehmen					
	Ackerbau	60	2 491	39	1 673	23	.
	Gartenbau	214	481	208	394	2	.
	Dauerkulturen	96	1 860	18	.	1	.
	Futterbau	111	4 531	37	1 078	23	.
	Veredelung	-	-	-	-	-	-
	Pflanzenbauverbund	11	.	10	.	2	.
	Viehhaltungsverbund	-	-	-	-	-	-
	Pflanzenbau- Viehhaltungsverbund	14	.	12	.	11	.
	Insgesamt	506	10 923	324	4 176	62	1 927
		davon:					
		Haupterwerbsbetriebe					
	Ackerbau	20	1530	19	1267	11	704
	Gartenbau	172	.	170	326	1	.
	Dauerkulturen	60	1238	12	.	-	-
	Futterbau	46	2990	25	953	16	.
	Veredelung	-	-	-	-	-	-
	Pflanzenbauverbund	5	.	5	.	1	.
	Viehhaltungsverbund	-	-	-	-	-	-
	Pflanzenbau- Viehhaltungsverbund	7	.	7	.	6	.
	Insgesamt	310	6906	238	2963	35	1319

¹ einschließlich Körnermais und Corn-Cob-Mix

Statistisches Amt für Hamburg und Schleswig-Holstein, Berichte zur Landwirtschaftszählung 2020

noch 2. 0501 T Landwirtschaftliche Betriebe und ausgewählte Merkmale der Bodennutzung und Viehhaltung in Hamburg 2020 nach Rechtsformen und sozialökonomischen Betriebstypen
0501.3 Nach betriebswirtschaftlicher Ausrichtung

Regionale Einheit	Betriebswirtschaftliche Ausrichtung	noch von Insgesamt: und zwar Betriebe mit					
		noch: und zwar mit				Dauerkulturen	
		Ölfrüchten		Hackfrüchten			
		Betriebe	Fläche	Betriebe	Fläche	Betriebe	Fläche
		Anzahl	ha	Anzahl	ha	Anzahl	ha
7	8	9	10	11	12		
Hamburg	Insgesamt						
	Ackerbau	5	.	6	7	3	.
	Gartenbau	-	-	3	1	15	.
	Dauerkulturen	-	-	-	-	100	1 665
	Futterbau	1	.	1	.	-	-
	Veredelung	-	-	-	-	-	-
	Pflanzenbauverbund	-	-	4	5	7	.
	Viehhaltungsverbund	-	-	-	-	-	-
	Pflanzenbau- Viehhaltungsverbund	8	202	3	.	2	.
	Insgesamt	14	.	17	17	127	2 181
	Betriebe der Rechtsform Einzelunternehmen						
	Ackerbau	5	.	6	.	3	.
	Gartenbau	-	-	1	.	11	.
	Dauerkulturen	-	-	-	-	96	.
	Futterbau	1	.	1	.	-	-
	Veredelung	-	-	-	-	-	-
	Pflanzenbauverbund	-	-	2	.	4	3
	Viehhaltungsverbund	-	-	-	-	-	-
	Pflanzenbau- Viehhaltungsverbund	5	121	3	.	2	.
	Insgesamt	11	.	13	14	116	.
	davon:						
	Haupterwerbsbetriebe						
	Ackerbau	4	.	6	.	2	.
	Gartenbau	-	-	1	.	7	.
	Dauerkulturen	-	-	-	-	60	.
	Futterbau	1	.	1	.	-	-
	Veredelung	-	-	-	-	-	-
	Pflanzenbauverbund	-	-	-	-	-	-
	Viehhaltungsverbund	-	-	-	-	-	-
	Pflanzenbau- Viehhaltungsverbund	2	.	3	.	-	-
	Insgesamt	7	.	11	.	69	.

¹ einschließlich Körnermais und Corn-Cob-Mix

Statistisches Amt für Hamburg und Schleswig-Holstein, Berichte zur Landwirtschaftszählung 2020

noch 2. 0501 T Landwirtschaftliche Betriebe und ausgewählte Merkmale der Bodennutzung und Viehhaltung in Hamburg 2020 nach Rechtsformen und sozialökonomischen Betriebstypen
0501.3 Nach betriebswirtschaftlicher Ausrichtung

Regionale Einheit	Betriebswirtschaftliche Ausrichtung	noch von Insgesamt: und zwar Betriebe mit					
		Dauergrünland		Rindern		darunter mit	
		Betriebe	Fläche	Betriebe	Tiere	Betriebe	Tiere
		Anzahl	ha	Anzahl			
		13	14	15	16	17	18
Hamburg	Insgesamt						
	Ackerbau	62	.	1	.	-	-
	Gartenbau	18	.	-	-	-	-
	Dauerkulturen	27	.	1	.	-	-
	Futterbau	132	4 540	60	4 618	11	.
	Veredelung	-	-	-	-	-	-
	Pflanzenbauverbund	7	97	3	.	-	-
	Viehhaltungsverbund	-	-	-	-	-	-
	Pflanzenbau- Viehhaltungsverbund	17	.	10	.	1	.
	Insgesamt	263	6 856	75	5 698	12	.
	Betriebe der Rechtsform Einzelunternehmen						
	Ackerbau	51	.	1	.	-	-
	Gartenbau	14	.	-	-	-	-
	Dauerkulturen	25	.	1	.	-	-
	Futterbau	111	3 452	52	3 233	8	.
	Veredelung	-	-	-	-	-	-
	Pflanzenbauverbund	4	37	-	-	-	-
	Viehhaltungsverbund	-	-	-	-	-	-
	Pflanzenbau- Viehhaltungsverbund	14	.	8	.	1	.
	Insgesamt	219	.	62	3 712	9	739
	davon:						
	Haupterwerbsbetriebe						
	Ackerbau	13	.	1	.	-	-
	Gartenbau	10	.	-	-	-	-
	Dauerkulturen	17	.	1	.	-	-
	Futterbau	46	2 036	25	.	7	.
	Veredelung	-	-	-	-	-	-
	Pflanzenbauverbund	-	-	-	-	-	-
	Viehhaltungsverbund	-	-	-	-	-	-
	Pflanzenbau- Viehhaltungsverbund	7	.	5	215	-	-
	Insgesamt	93	.	32	2943	7	.

¹ einschließlich Körnermais und Corn-Cob-Mix

Statistisches Amt für Hamburg und Schleswig-Holstein, Berichte zur Landwirtschaftszählung 2020

noch 2. 0501 T Landwirtschaftliche Betriebe und ausgewählte Merkmale der Bodennutzung und Viehhaltung in Hamburg 2020 nach Rechtsformen und sozialökonomischen Betriebstypen 0501.3 Nach betriebswirtschaftlicher Ausrichtung

Regionale Einheit	Betriebswirtschaftliche Ausrichtung	noch von Insgesamt: und zwar Betriebe mit			
		Schweinen		Geflügel	
		Betriebe	Tiere	Betriebe	Tiere
		Anzahl			
		19	20	21	22
Hamburg	Insgesamt				
	Ackerbau	-	-	4	291
	Gartenbau	1	.	4	72
	Dauerkulturen	-	-	1	.
	Futterbau	5	.	19	1 292
	Veredelung	-	-	-	-
	Pflanzenbauverbund	-	-	2	.
	Viehhaltungsverbund	-	-	-	-
	Pflanzenbau-Viehhaltungsverbund	2	.	3	.
	Insgesamt	8	.	33	3 860
	Betriebe der Rechtsform Einzelunternehmen				
	Ackerbau	-	-	4	291
	Gartenbau	1	.	4	72
	Dauerkulturen	-	-	1	.
	Futterbau	4	.	17	.
	Veredelung	-	-	-	-
	Pflanzenbauverbund	-	-	1	.
	Viehhaltungsverbund	-	-	-	-
	Pflanzenbau-Viehhaltungsverbund	2	.	2	.
	Insgesamt	7	.	29	.
	davon:				
	Haupterwerbsbetriebe				
	Ackerbau	-	-	4	291
	Gartenbau	1	.	1	.
	Dauerkulturen	-	-	1	.
	Futterbau	3	.	5	.
	Veredelung	-	-	-	-
	Pflanzenbauverbund	-	-	-	-
	Viehhaltungsverbund	-	-	-	-
	Pflanzenbau-Viehhaltungsverbund	-	-	1	.
	Insgesamt	4	.	12	1446

¹ einschließlich Körnermais und Corn-Cob-Mix

Statistisches Amt für Hamburg und Schleswig-Holstein, Berichte zur Landwirtschaftszählung 2020

noch 2. 0501 T Landwirtschaftliche Betriebe und ausgewählte Merkmale der Bodennutzung und Viehhaltung in Hamburg 2020 nach Rechtsformen

0501.3 Nach betriebswirtschaftlicher Ausrichtung

Regionale Einheit	Betriebswirtschaftliche Ausrichtung	Insgesamt		und zwar Betriebe mit			
				Ackerland		und zwar mit Getreide ¹	
		Betriebe	LF	Betriebe	Fläche	Betriebe	Fläche
		Anzahl	ha	Anzahl	ha	Anzahl	ha
		1	2	3	4	5	6
		noch davon:					
Hamburg		Nebenerwerbsbetriebe					
	Ackerbau	40	961	20	407	12	.
	Gartenbau	42	.	38	68	1	.
	Dauerkulturen	36	622	6	74	1	.
	Futterbau	65	1 541	12	125	7	46
	Veredelung	-	-	-	-	-	-
	Pflanzenbauverbund	6	92	5	.	1	.
	Viehhaltungsverbund	-	-	-	-	-	-
	Pflanzenbau- Viehhaltungsverbund	7	.	5	.	5	.
	Insgesamt	196	4 017	86	1 213	27	607
		Betriebe der Rechtsform Personengemeinschaften, -gesellschaften					
	Ackerbau	8	286	5	.	2	.
	Gartenbau	34	.	33	.	1	.
	Dauerkulturen	3	.	-	-	-	-
	Futterbau	21	1 471	10	383	5	.
	Veredelung	-	-	-	-	-	-
	Pflanzenbauverbund	6	.	5	.	3	.
	Viehhaltungsverbund	-	-	-	-	-	-
	Pflanzenbau- Viehhaltungsverbund	3	.	3	.	3	.
	Insgesamt	75	3 216	56	.	14	.
		Betriebe der Rechtsform juristische Personen					
	Ackerbau	5	353	1	.	-	-
	Gartenbau	3	.	1	.	-	-
	Dauerkulturen	1	.	-	-	-	-
	Futterbau	-	-	-	-	-	-
	Veredelung	-	-	-	-	-	-
	Pflanzenbauverbund	1	.	1	.	1	.
	Viehhaltungsverbund	-	-	-	-	-	-
	Pflanzenbau- Viehhaltungsverbund	-	-	-	-	-	-
	Insgesamt	10	423	3	.	1	.

¹ einschließlich Körnermais und Corn-Cob-Mix

noch 2. 0501 T Landwirtschaftliche Betriebe und ausgewählte Merkmale der Bodennutzung und Viehhaltung in Hamburg 2020 nach Rechtsformen

0501.3 Nach betriebswirtschaftlicher Ausrichtung

Regionale Einheit	Betriebswirtschaftliche Ausrichtung	noch von Insgesamt: und zwar Betriebe mit					
		noch: und zwar mit				Dauerkulturen	
		Ölfrüchten		Hackfrüchten			
		Betriebe	Fläche	Betriebe	Fläche	Betriebe	Fläche
		Anzahl	ha	Anzahl	ha	Anzahl	ha
		7	8	9	10	11	12
		noch davon:					
Hamburg		Nebenerwerbsbetriebe					
	Ackerbau	1	.	-	-	1	.
	Gartenbau	-	-	-	-	4	12
	Dauerkulturen	-	-	-	-	36	387
	Futterbau	-	-	-	-	-	-
	Veredelung	-	-	-	-	-	-
	Pflanzenbauverbund	-	-	2	.	4	3
	Viehhaltungsverbund	-	-	-	-	-	-
	Pflanzenbau- Viehhaltungsverbund	3	.	-	-	2	.
	Insgesamt	4	.	2	.	47	404
		Betriebe der Rechtsform Personengemeinschaften, -gesellschaften					
	Ackerbau	-	-	-	.	-	-
	Gartenbau	-	-	2	.	2	.
	Dauerkulturen	-	-	-	-	3	.
	Futterbau	-	-	-	-	-	-
	Veredelung	-	-	-	-	-	-
	Pflanzenbauverbund	-	-	1	.	2	.
	Viehhaltungsverbund	-	-	-	-	-	-
	Pflanzenbau- Viehhaltungsverbund	3	81	-	-	-	-
	Insgesamt	3	81	3	.	7	576
		Betriebe der Rechtsform juristische Personen					
	Ackerbau	-	-	-	.	-	-
	Gartenbau	-	-	-	-	2	.
	Dauerkulturen	-	-	-	-	1	.
	Futterbau	-	-	-	-	-	-
	Veredelung	-	-	-	-	-	-
	Pflanzenbauverbund	-	-	1	.	1	.
	Viehhaltungsverbund	-	-	-	-	-	-
	Pflanzenbau- Viehhaltungsverbund	-	-	-	-	-	-
	Insgesamt	-	-	1	.	4	.

¹ einschließlich Körnermais und Corn-Cob-Mix

Statistisches Amt für Hamburg und Schleswig-Holstein, Berichte zur Landwirtschaftszählung 2020

noch 2. 0501 T Landwirtschaftliche Betriebe und ausgewählte Merkmale der Bodennutzung und Viehhaltung in Hamburg 2020 nach Rechtsformen
0501.3 Nach betriebswirtschaftlicher Ausrichtung

Regionale Einheit	Betriebswirtschaftliche Ausrichtung	noch von Insgesamt: und zwar Betriebe mit					
		Dauergrünland		Rindern		darunter mit	
		Betriebe	Fläche	Betriebe	Tiere	Betriebe	Tiere
		Anzahl	ha	Anzahl			
		13	14	15	16	17	18
		noch davon:					
Hamburg		Nebenerwerbsbetriebe					
	Ackerbau	38	.	-	-	-	-
	Gartenbau	4	.	-	-	-	-
	Dauerkulturen	8	161	-	-	-	-
	Futterbau	65	1 416	27	.	1	.
	Veredelung	-	-	-	-	-	-
	Pflanzenbauverbund	4	37	-	-	-	-
	Viehhaltungsverbund	-	-	-	-	-	-
	Pflanzenbau- Viehhaltungsverbund	7	.	3	.	1	.
	Insgesamt	126	2 400	30	769	2	.
		Betriebe der Rechtsform Personengemeinschaften, -gesellschaften					
	Ackerbau	6	.	-	-	-	-
	Gartenbau	4	.	-	-	-	-
	Dauerkulturen	2	.	-	-	-	-
	Futterbau	21	1 088	8	1 385	3	.
	Veredelung	-	-	-	-	-	-
	Pflanzenbauverbund	2	.	2	.	-	-
	Viehhaltungsverbund	-	-	-	-	-	-
	Pflanzenbau- Viehhaltungsverbund	3	.	2	.	-	-
	Insgesamt	38	.	12	.	3	.
		Betriebe der Rechtsform juristische Personen					
	Ackerbau	5	.	-	-	-	-
	Gartenbau	-	-	-	-	-	-
	Dauerkulturen	-	-	-	-	-	-
	Futterbau	-	-	-	-	-	-
	Veredelung	-	-	-	-	-	-
	Pflanzenbauverbund	1	.	1	.	-	-
	Viehhaltungsverbund	-	-	-	-	-	-
	Pflanzenbau- Viehhaltungsverbund	-	-	-	-	-	-
	Insgesamt	6	.	1	.	-	-

¹ einschließlich Körnermais und Corn-Cob-Mix

Statistisches Amt für Hamburg und Schleswig-Holstein, Berichte zur Landwirtschaftszählung 2020

noch 2. 0501 T Landwirtschaftliche Betriebe und ausgewählte Merkmale der Bodennutzung und Viehhaltung in Hamburg 2020 nach Rechtsformen
0501.3 Nach betriebswirtschaftlicher Ausrichtung

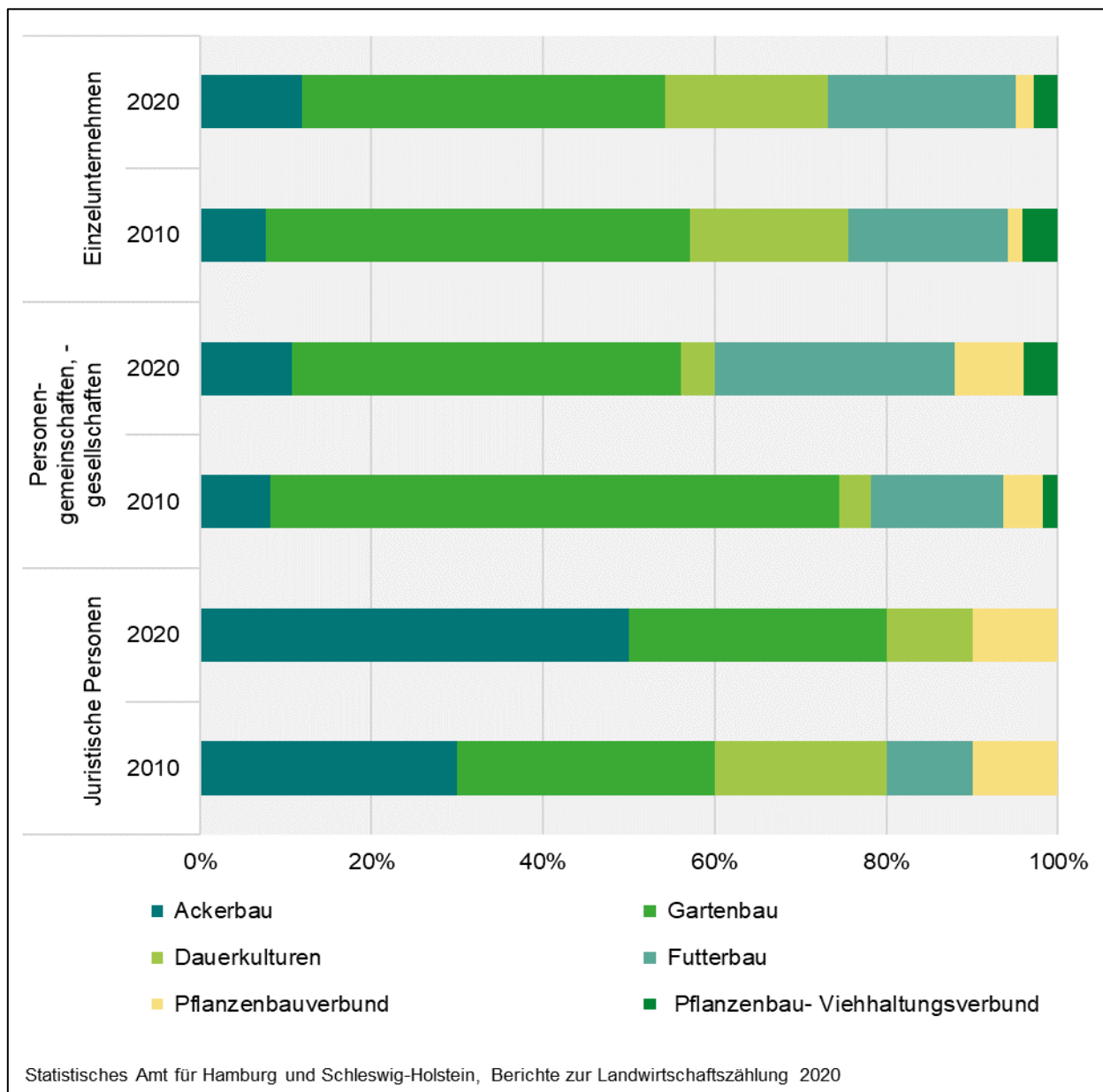
Regionale Einheit	Betriebswirtschaftliche Ausrichtung	noch von Insgesamt: und zwar Betriebe mit			
		Schweinen		Geflügel	
		Betriebe	Tiere	Betriebe	Tiere
		Anzahl			
		19	20	21	22
		noch davon:			
Hamburg		Nebenerwerbsbetriebe			
	Ackerbau	-	-	-	-
	Gartenbau	-	-	3	.
	Dauerkulturen	-	-	-	-
	Futterbau	1	.	12	251
	Veredelung	-	-	-	-
	Pflanzenbauverbund	-	-	1	.
	Viehhaltungsverbund	-	-	-	-
	Pflanzenbau- Viehhaltungsverbund	2	.	1	.
	Insgesamt	3	.	17	.
		Betriebe der Rechtsform Personengemeinschaften, -gesellschaften			
	Ackerbau	-	-	-	-
	Gartenbau	-	-	-	-
	Dauerkulturen	-	-	-	-
	Futterbau	1	.	2	.
	Veredelung	-	-	-	-
	Pflanzenbauverbund	-	-	1	.
	Viehhaltungsverbund	-	-	-	-
	Pflanzenbau- Viehhaltungsverbund	-	-	1	.
	Insgesamt	1	.	4	.
		Betriebe der Rechtsform juristische Personen			
	Ackerbau	-	-	-	-
	Gartenbau	-	-	-	-
	Dauerkulturen	-	-	-	-
	Futterbau	-	-	-	-
	Veredelung	-	-	-	-
	Pflanzenbauverbund	-	-	-	-
	Viehhaltungsverbund	-	-	-	-
	Pflanzenbau- Viehhaltungsverbund	-	-	-	-
	Insgesamt	-	-	-	-

¹ einschließlich Körnermais und Corn-Cob-Mix

Statistisches Amt für Hamburg und Schleswig-Holstein, Berichte zur Landwirtschaftszählung 2020

Abb. 2 Betriebswirtschaftliche Ausrichtung landwirtschaftlicher Betriebe nach Rechtsformen in Schleswig-Holstein 2010 und 2020

- in Prozent-



3. 0502 T Ausgewählte Merkmale der Bodennutzung und Viehhaltung in landwirtschaftlichen Betrieben Hamburgs 2020 nach Rechtsformen und sozialökonomischen Betriebstypen

Gegenstand der Nachweisung	Einheit		Insgesamt	davon	
				Einzelunter- nehmen	davon
					Haupterwerbs- betriebe
1	2	3			
Landwirtschaft insgesamt	Betriebe	Anzahl	591	506	310
	LF	ha	14 563	10 923	6 906
und zwar:					
Dauergrünland	Betriebe	Anzahl	263	219	93
	Fläche	ha	6 856	.	.
Dauerkulturen zusammen	Betriebe	Anzahl	127	116	69
	Fläche	ha	2 181	.	.
und zwar:					
Baum- und Beerenobst einschließlich Nüsse	Betriebe	Anzahl	108	103	61
	Fläche	ha	1 664	1 510	1 124
Rebflächen	Betriebe	Anzahl	-	-	-
	Fläche	ha	-	-	-
Baumschulen	Betriebe	Anzahl	14	9	3
	Fläche	ha	465	53	.
Ackerland zusammen	Betriebe	Anzahl	383	324	238
	Fläche	ha	5 523	4 176	2 963
und zwar:					
Getreide zur Körnergewinnung	Betriebe	Anzahl	77	62	35
	Fläche	ha	2 386	1 927	1 319
Pflanzen zur Grünernte	Betriebe	Anzahl	83	65	35
	Fläche	ha	1 527	984	725
Hackfrüchte	Betriebe	Anzahl	17	13	11
	Fläche	ha	17	14	.
Hülsenfrüchte zur Körnergewinnung	Betriebe	Anzahl	9	8	6
	Fläche	ha	108	.	.
Handelsgewächse (einschließlich Ölfrüchte)	Betriebe	Anzahl	31	22	14
	Fläche	ha	458	.	.
und zwar:					
Ölfrüchte	Betriebe	Anzahl	14	11	7
	Fläche	ha	.	.	.
Gartenbauerzeugnisse zusammen	Betriebe	Anzahl	287	246	198
	Fläche	ha	654	547	466
und zwar:					
Gemüse und Erdbeeren	Betriebe	Anzahl	111	96	73
	Fläche	ha	430	352	297
Blumen und Zierpflanzen	Betriebe	Anzahl	206	180	147
	Fläche	ha	217	190	166

Statistisches Amt für Hamburg und Schleswig-Holstein, Berichte zur Landwirtschaftszählung 2020

noch 3. 0502 T Ausgewählte Merkmale der Bodennutzung und Viehhaltung in landwirtschaftlichen Betrieben Hamburgs 2020 nach Rechtsformen und sozialökonomischen Betriebstypen

Gegenstand der Nachweisung	Einheit		noch: von Insgesamt		
			noch von Einzelunternehmen	Personen-gemeinschaften, -gesellschaften	juristische Personen
			Nebenerwerbsbetriebe		
			4	5	6
Landwirtschaft insgesamt	Betriebe	Anzahl	196	75	10
	LF	ha	4 017	3 216	423
und zwar:					
Dauergrünland	Betriebe	Anzahl	126	38	6
	Fläche	ha	2 400	.	.
Dauerkulturen zusammen	Betriebe	Anzahl	47	7	4
	Fläche	ha	404	576	.
und zwar:					
Baum- und Beerenobst einschließlich Nüsse	Betriebe	Anzahl	42	3	2
	Fläche	ha	386	.	.
Rebflächen	Betriebe	Anzahl	-	-	-
	Fläche	ha	-	-	-
Baumschulen	Betriebe	Anzahl	6	3	2
	Fläche	ha	.	.	.
Ackerland zusammen	Betriebe	Anzahl	86	56	3
	Fläche	ha	1 213	.	.
und zwar:					
Getreide zur Körnergewinnung	Betriebe	Anzahl	27	14	1
	Fläche	ha	607	.	.
Pflanzen zur Grünernte	Betriebe	Anzahl	30	16	2
	Fläche	ha	260	.	.
Hackfrüchte	Betriebe	Anzahl	2	3	1
	Fläche	ha	.	.	.
Hülsenfrüchte zur Körnergewinnung	Betriebe	Anzahl	2	-	1
	Fläche	ha	.	-	.
Handelsgewächse (einschließlich Ölfrüchte)	Betriebe	Anzahl	8	8	1
	Fläche	ha	.	.	.
und zwar:					
Ölfrüchte	Betriebe	Anzahl	4	3	-
	Fläche	ha	.	81	-
Gartenbauerzeugnisse zusammen	Betriebe	Anzahl	48	39	2
	Fläche	ha	81	.	.
und zwar:					
Gemüse und Erdbeeren	Betriebe	Anzahl	23	14	1
	Fläche	ha	55	.	.
Blumen und Zierpflanzen	Betriebe	Anzahl	33	24	2
	Fläche	ha	24	.	.

Statistisches Amt für Hamburg und Schleswig-Holstein, Berichte zur Landwirtschaftszählung 2020

noch 3. 0502 T Ausgewählte Merkmale der Bodennutzung und Viehhaltung in landwirtschaftlichen Betrieben Hamburgs 2020 nach Rechtsformen und sozialökonomischen Betriebstypen

Gegenstand der Nachweisung	Einheit		Insgesamt	davon	
				Einzelunter- nehmen	davon
					Haupterwerbs- betriebe
1	2	3			
Viehhaltung insgesamt	Betriebe	Anzahl	169	141	62
	Großvieheinheiten	GV	7 074	5 023	3 495
und zwar:					
Rinder	Betriebe	Anzahl	75	62	32
	Tiere	Anzahl	5 698	3 712	2 943
und zwar:					
Milchkühe	Betriebe	Anzahl	12	9	7
	Tiere	Anzahl	.	739	.
Andere Kühe	Betriebe	Anzahl	60	51	24
	Tiere	Anzahl	.	.	.
Schweine	Betriebe	Anzahl	8	7	4
	Tiere	Anzahl	.	.	.
und zwar:					
Ferkel	Betriebe	Anzahl	2	2	1
	Tiere	Anzahl	.	.	.
Zuchtsauen mit 50 kg und mehr	Betriebe	Anzahl	2	2	1
	Tiere	Anzahl	.	.	.
Andere Schweine	Betriebe	Anzahl	8	7	4
	Tiere	Anzahl	.	.	.
Schafe	Betriebe	Anzahl	22	19	6
	Tiere	Anzahl	1 343	.	.
Ziegen	Betriebe	Anzahl	9	5	2
	Tiere	Anzahl	63	.	.
Einhufer	Betriebe	Anzahl	104	85	38
	Tiere	Anzahl	2 800	2 112	1 374
Legehennen	Betriebe	Anzahl	31	27	11
	Tiere	Anzahl	3 569	.	1 440
Gänse, Enten, Truthühner	Betriebe	Anzahl	7	6	1
	Tiere	Anzahl	.	76	.

Statistisches Amt für Hamburg und Schleswig-Holstein, Berichte zur Landwirtschaftszählung 2020

noch 3. 0502 T Ausgewählte Merkmale der Bodennutzung und Viehhaltung in landwirtschaftlichen Betrieben Hamburgs 2020 nach Rechtsformen und sozialökonomischen Betriebstypen

Gegenstand der Nachweisung	Einheit		noch: von Insgesamt		
			noch von Einzelunternehmen	Personen-gemeinschaften, -gesellschaften	juristische Personen
			Nebenerwerbsbetriebe		
4	5	6			
Viehhaltung insgesamt	Betriebe	Anzahl	79	27	1
	Großvieheinheiten	GV	1 528	.	.
und zwar:					
Rinder	Betriebe	Anzahl	30	12	1
	Tiere	Anzahl	769	.	.
und zwar:					
Milchkühe	Betriebe	Anzahl	2	3	-
	Tiere	Anzahl	.	.	-
Andere Kühe	Betriebe	Anzahl	27	8	1
	Tiere	Anzahl	.	.	.
Schweine	Betriebe	Anzahl	3	1	-
	Tiere	Anzahl	.	.	-
und zwar:					
Ferkel	Betriebe	Anzahl	1	-	-
	Tiere	Anzahl	.	-	-
Zuchtsauen mit 50 kg und mehr	Betriebe	Anzahl	1	-	-
	Tiere	Anzahl	.	-	-
Andere Schweine	Betriebe	Anzahl	3	1	-
	Tiere	Anzahl	.	.	-
Schafe	Betriebe	Anzahl	13	3	-
	Tiere	Anzahl	.	.	-
Ziegen	Betriebe	Anzahl	3	4	-
	Tiere	Anzahl	.	.	-
Einhufer	Betriebe	Anzahl	47	18	1
	Tiere	Anzahl	738	.	.
Legehennen	Betriebe	Anzahl	16	4	-
	Tiere	Anzahl	.	.	-
Gänse, Enten, Truthühner	Betriebe	Anzahl	5	1	-
	Tiere	Anzahl	.	.	-

Statistisches Amt für Hamburg und Schleswig-Holstein, Berichte zur Landwirtschaftszählung 2020

4. 0503 T Landwirtschaftliche Betriebe und landwirtschaftlich genutzte Fläche in Hamburg 2020 nach Rechtsformen und Größenklassen der landwirtschaftlich genutzten Fläche

Regionale Einheit	Landwirtschaftlich genutzte Fläche von ... bis unter ... ha		Insgesamt	davon Betriebe der Rechtsform				
				Natürliche Personen zusammen	davon			
					Einzelunter- nehmen	Personengemeinschaften, - gesellschaften		
						Gesellschaft bürgerlichen Rechts	Offene Handels- gesellschaft	Komman- ditgesell- schaft
1	2	3	4	5	6			
Hamburg			Betriebe					
	unter	5	272	269	234	34	1	-
	5	- 10	74	73	67	6	-	-
	10	- 20	77	75	66	9	-	-
	20	- 50	94	92	82	8	-	1
	50	- 100	41	41	36	5	-	-
	100	- 200	20	18	13	5	-	-
	200	und mehr	13	13	8	4	-	-
	Insgesamt		591	581	506	71	1	1
			Landwirtschaftlich genutzte Fläche					
	unter	5	367	360	308	.	.	-
	5	- 10	513	.	464	.	-	-
	10	- 20	1 123	.	.	138	-	-
	20	- 50	2 932	.	2 517	283	-	.
	50	- 100	2 715	2 715	2 383	332	-	-
	100	- 200	2 906	.	1 805	.	-	-
	200	und mehr	4 006	4 006	.	1 110	-	-
	Insgesamt		14 563	14 139	10 923	.	.	.

¹ und Co. Kommanditgesellschaft (GmbH und Co. KG, einschl. Ltd. und Co. KG)

Statistisches Amt für Hamburg und Schleswig-Holstein, Berichte zur Landwirtschaftszählung 2020

**noch 4. 0503 T Landwirtschaftliche Betriebe und landwirtschaftlich genutzte Fläche in Hamburg 2020
nach Rechtsformen und Größenklassen der landwirtschaftlich genutzten Fläche**

Regionale Einheit	Landwirtschaftlich genutzte Fläche von ... bis unter ... ha	noch von Insgesamt: davon Betriebe der Rechtsform						
		noch von: Natürliche Personen zusammen			Juristische Personen des privaten Rechts zusammen	davon		
		noch von Einzelunternehmen: Personengemeinschaften, -gesellschaften				Ein- getragener Verein	Ein- getragene Genossen- schaft	
		Gesellschaft mit beschränk- ter Haftung ¹	Nicht eingetra- gener Verein	Sonstige Personen- gemein- schaften	7			8
Hamburg		Betriebe						
	unter 5	-	-	-	2	-	-	
	5 - 10	-	-	-	1	-	-	
	10 - 20	-	-	-	2	1	-	
	20 - 50	1	-	-	2	1	-	
	50 - 100	-	-	-	-	-	-	
	100 - 200	-	-	-	1	-	-	
	200 und mehr	1	-	-	-	-	-	
	Insgesamt	2	-	-	8	2	-	
		Landwirtschaftlich genutzte Fläche						
	unter 5	-	-	-	.	-	-	
	5 - 10	-	-	-	.	-	-	
	10 - 20	-	-	-	.	.	-	
	20 - 50	.	-	-	.	.	-	
	50 - 100	-	-	-	-	-	-	
	100 - 200	-	-	-	.	-	-	
	200 und mehr	.	-	-	-	-	-	
	Insgesamt	.	-	-	.	.	-	

¹ und Co. Kommanditgesellschaft (GmbH und Co. KG, einschl. Ltd. und Co. KG)

Statistisches Amt für Hamburg und Schleswig-Holstein, Berichte zur Landwirtschaftszählung 2020

**noch 4. 0503 T Landwirtschaftliche Betriebe und landwirtschaftlich genutzte Fläche in Hamburg 2020
nach Rechtsformen und Größenklassen der landwirtschaftlich genutzten Fläche**

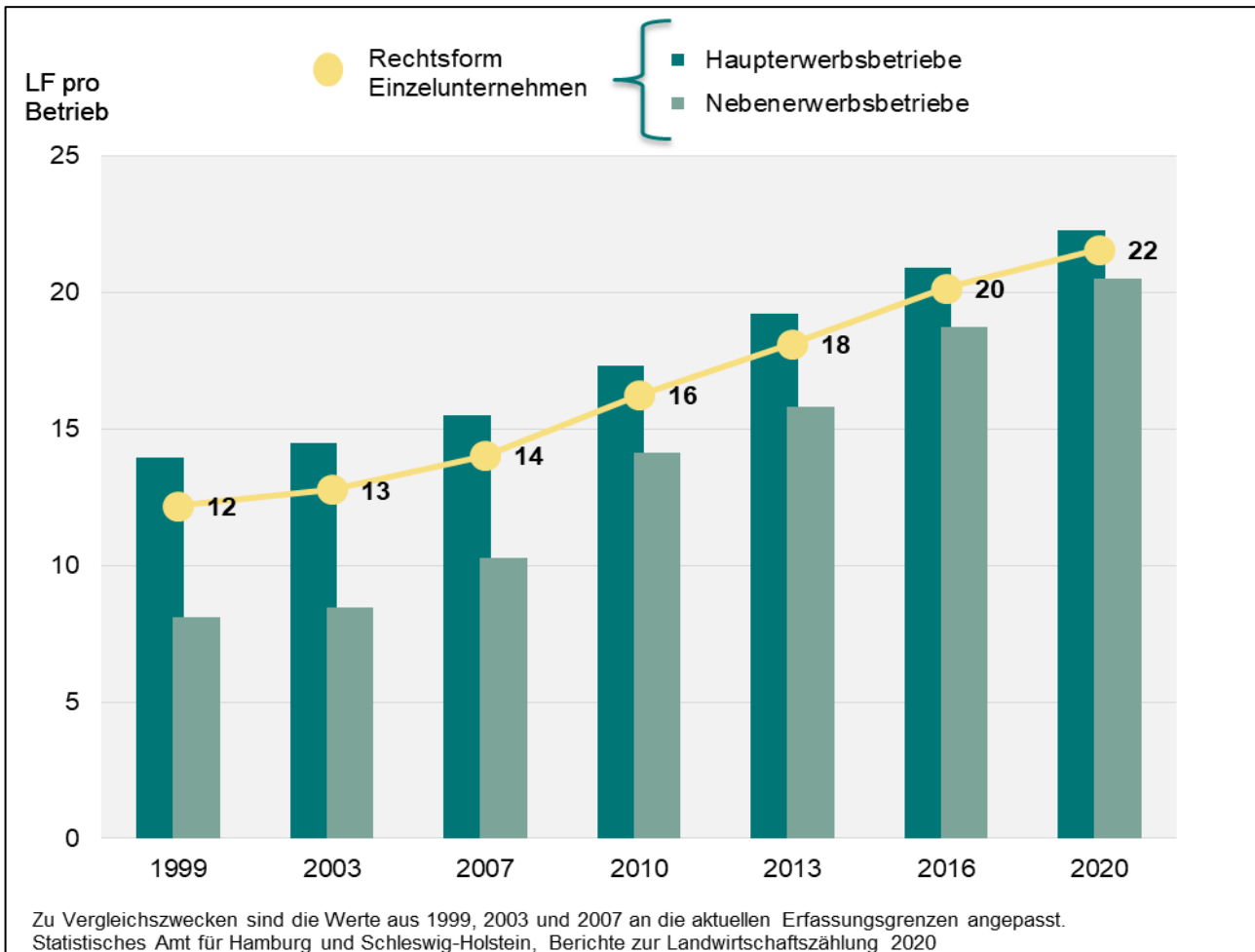
Regionale Einheit	Landwirtschaftlich genutzte Fläche von ... bis unter ... ha	noch von Insgesamt: davon Betriebe der Rechtsform				
		noch von: Juristische Personen des privaten Rechts zusammen				Juristische Personen des öffentlichen Rechts zusammen
		Gesellschaft mit beschränkter Haftung	Aktien- gesellschaft	Anstalt, Stiftung und andere Zweck- vermögen	Sonstige juristische Personen des privaten Rechts	
		13	14	15	16	
Hamburg		Betriebe				
	unter 5	2	-	-	-	1
	5 - 10	1	-	-	-	-
	10 - 20	1	-	-	-	-
	20 - 50	1	-	-	-	-
	50 - 100	-	-	-	-	-
	100 - 200	1	-	-	-	1
	200 und mehr	-	-	-	-	-
	Insgesamt	6	-	-	-	2
		Landwirtschaftlich genutzte Fläche				
	unter 5	.	-	-	-	.
	5 - 10	.	-	-	-	-
	10 - 20	.	-	-	-	-
	20 - 50	.	-	-	-	-
	50 - 100	-	-	-	-	-
	100 - 200	.	-	-	-	.
	200 und mehr	-	-	-	-	-
	Insgesamt	234	-	-	-	.

¹ und Co. Kommanditgesellschaft (GmbH und Co. KG, einschl. Ltd. und Co. KG)

Statistisches Amt für Hamburg und Schleswig-Holstein, Berichte zur Landwirtschaftszählung 2020

Abb. 3 Durchschnittlich verfügbare landwirtschaftlich genutzte Fläche (LF) je landwirtschaftlichem Betrieb der Rechtsform Einzelunternehmen nach sozialökonomischen Betriebstypen in Hamburg zwischen 1999 und 2020

– in Hektar –



5. 0506 T Unternehmensgruppen (UG) mit landwirtschaftlichen Betrieben der Rechtsform juristische Personen und Personenhandelsgesellschaften (PHG)¹ in Hamburg 2020 nach Anzahl landwirtschaftlicher Betriebe und Größenklassen der landwirtschaftlich genutzten Fläche

Alle in dieser Tabelle ausgewiesenen Daten beziehen sich auf Gruppenoberhäupter mit Sitz in Hamburg. Die landwirtschaftlichen Betriebe, sowie deren Flächen und Viehbestände liegen nicht zwangsläufig in Hamburg.

Anzahl der landwirtschaftlichen Betriebe ----- Landwirtschaftlich genutzte Fläche von ... bis unter ... ha	davon			
	Unternehmensgruppen mit Sitz in Schleswig-Holstein mit landwirtschaftlichen Betrieben (juristischen Personen oder PHG) in Deutschland			
	Anzahl		ha	GV
	1	2	3	4
	Nach Anzahl der landwirtschaftlichen Betriebe			
1	10	10	6 109	3 268
2	3	6	1 599	.
3	-	-	-	-
4	1	4	-	.
5	-	-	-	-
mehr als 5	-	-	-	-
Insgesamt	14	20	7 708	4 004
	Nach Größenklasse der landwirtschaftlich genutzten Fläche			
bis 500	9	14	.	1 050
500 - 2000	4	5	4 278	.
2000 und mehr	1	1	.	.
Insgesamt	14	20	7 708	4 004

¹ Personenhandelsgesellschaft (PHG): Offene Handelsgesellschaft (OHG), Kommanditgesellschaft (KG) und Gesellschaft mit beschränkter Haftung und Compagnie Kommanditgesellschaft (GmbH & Co. KG)

² Gruppenoberhaupt (GOH): Das Gruppenoberhaupt ist gemäß dem Kontrollkonzept der amtlichen Statistik das höchste Mutterunternehmen einer Unternehmensgruppe

noch 5. 0506 T Unternehmensgruppen (UG) mit landwirtschaftlichen Betrieben der Rechtsform juristische Personen und Personenhandelsgesellschaften (PHG)¹ in Hamburg 2020 nach Anzahl landwirtschaftlicher Betriebe und Größenklassen der landwirtschaftlich genutzten Fläche

Alle in dieser Tabelle ausgewiesenen Daten beziehen sich auf Gruppenoberhäupter mit Sitz in Hamburg. Die landwirtschaftlichen Betriebe, sowie deren Flächen und Viehbestände liegen nicht zwangsläufig in Hamburg.

Anzahl der landwirtschaftlichen Betriebe ----- Landwirtschaftlich genutzte Fläche von ... bis unter ... ha	davon			
	Unternehmensgruppen mit landwirtschaftlichem Gruppenoberhaupt (GOH) ² in Hamburg			
	UG	landw. Betriebe	LF	Viehbestand
	Anzahl		ha	GV
	5	6	7	8
	Nach Anzahl der landwirtschaftlichen Betriebe			
1	3	3	.	.
2	2	4	.	.
3	-	-	-	-
4	-	-	-	-
5	-	-	-	-
mehr als 5	-	-	-	-
Insgesamt	5	7	2 599	.
	Nach Größenklasse der landwirtschaftlich genutzten Fläche			
bis 500	3	4	.	-
500 - 2000	2	3	.	.
2000 und mehr	-	-	-	-
Insgesamt	5	7	2 599	.

¹ Personenhandelsgesellschaft (PHG): Offene Handelsgesellschaft (OHG), Kommanditgesellschaft (KG) und Gesellschaft mit beschränkter Haftung und Compagnie Kommanditgesellschaft (GmbH & Co. KG)

² Gruppenoberhaupt (GOH): Das Gruppenoberhaupt ist gemäß dem Kontrollkonzept der amtlichen Statistik das höchste Mutterunternehmen einer Unternehmensgruppe

noch 5. 0506 T Unternehmensgruppen (UG) mit landwirtschaftlichen Betrieben der Rechtsform juristische Personen und Personenhandelsgesellschaften (PHG)¹ in Hamburg 2020 nach Anzahl landwirtschaftlicher Betriebe und Größenklassen der landwirtschaftlich genutzten Fläche

Alle in dieser Tabelle ausgewiesenen Daten beziehen sich auf Gruppenoberhäupter mit Sitz in Hamburg. Die landwirtschaftlichen Betriebe, sowie deren Flächen und Viehbestände liegen nicht zwangsläufig in Hamburg.

Anzahl der landwirtschaftlichen Betriebe ----- Landwirtschaftlich genutzte Fläche von ... bis unter ... ha	davon			
	Unternehmensgruppen mit nicht-landwirtschaftlichem Gruppenoberhaupt (GOH) ² in Hamburg			
	UG	landw. Betriebe	LF	Viehbestand
	Anzahl		ha	GV
	9	10	11	12
	Nach Anzahl der landwirtschaftlichen Betriebe			
1	7	7	.	.
2	1	2	.	-
3	-	-	-	-
4	1	4	-	.
5	-	-	-	-
mehr als 5	-	-	-	-
Insgesamt	9	13	5 108	.
	Nach Größenklasse der landwirtschaftlich genutzten Fläche			
bis 500	6	10	594	1 050
500 - 2000	2	2	.	.
2000 und mehr	1	1	.	.
Insgesamt	9	13	5 108	.

¹ Personenhandelsgesellschaft (PHG): Offene Handelsgesellschaft (OHG), Kommanditgesellschaft (KG) und Gesellschaft mit beschränkter Haftung und Compagnie Kommanditgesellschaft (GmbH & Co. KG)

² Gruppenoberhaupt (GOH): Das Gruppenoberhaupt ist gemäß dem Kontrollkonzept der amtlichen Statistik das höchste Mutterunternehmen einer Unternehmensgruppe

**6. 0507 T Landwirtschaftliche Betriebe der Rechtsform juristische Personen und
Personenhandelsgesellschaften¹ in Deutschland und Hamburg 2020, nach Zugehörigkeit zu einer
Unternehmensgruppe und nach regionaler Einheit**

Regionale Einheit	Landwirtschaftliche Betriebe der Rechtsform juristische Person oder Personenhandelsgesellschaft			darunter: Landwirtschaftliche Betriebe der Rechtsform juristische Person oder Personenhandelsgesellschaft, die Teil einer Unternehmensgruppe sind		
	Betriebe	LF	Viehbestand	Betriebe	LF	Viehbestand
	Anzahl	LF	GV	Anzahl	LF	GV
	01	02	03	04	05	06
Deutschland	10 189	3 629 874	2 145 485	3 741	1 835 987	1 063 095
Hamburg	14	898	128	3	.	-

¹ Personenhandelsgesellschaft (PHG): Offene Handelsgesellschaft (OHG), Kommanditgesellschaft (KG) und Gesellschaft mit beschränkter Haftung und Compagnie Kommanditgesellschaft (GmbH & Co. KG)

Statistisches Amt für Hamburg und Schleswig-Holstein, Berichte zur Landwirtschaftszählung 2020

**noch 6. 0507 T Landwirtschaftliche Betriebe der Rechtsform juristische Personen und
Personenhandelsgesellschaften¹ in Deutschland und Hamburg 2020, nach Zugehörigkeit zu
einer Unternehmensgruppe und nach regionaler Einheit**

Regionale Einheit	noch von Landwirtschaftliche Betriebe der Rechtsform juristische Person oder Personenhandelsgesellschaft, die Teil einer Unternehmensgruppe sind					
	Juristische Personen			Personenhandelsgesellschaften		
	Betriebe	LF	Viehbestand	Betriebe	LF	Viehbestand
	Anzahl	LF	GV	Anzahl	LF	GV
	07	08	09	10	11	12
Deutschland	2 411	1 471 337	728 526	1 330	364 649	334 569
Hamburg	2	.	-	1	.	-

¹ Personenhandelsgesellschaft (PHG): Offene Handelsgesellschaft (OHG), Kommanditgesellschaft (KG) und Gesellschaft mit beschränkter Haftung und Compagnie Kommanditgesellschaft (GmbH & Co. KG)

Statistisches Amt für Hamburg und Schleswig-Holstein, Berichte zur Landwirtschaftszählung 2020

7.1 0803 R Landwirtschaftliche Betriebe mit Einkommenskombinationen in Hamburg 2020 nach dem Anteil des Umsatzes aus Einkommenskombinationen am Gesamtumsatz des Betriebes, betriebswirtschaftlicher Ausrichtung, Rechtsformen und sozialökonomischen Betriebstypen
0803.1 Anzahl der landwirtschaftlichen Betriebe (gerundet)

Betriebswirtschaftliche Ausrichtung	Betriebe mit Einkommenskombinationen			
	zusammen	davon nach dem Anteil des Umsatzes aus Einkommenskombinationen am Gesamtumsatz des Betriebes von über ... bis ... %		
		0 - 10	10 - 50	50 - 100
	Anzahl Betriebe			
1	2	3	4	
	Insgesamt			
Insgesamt	250 A	70 A	60 A	110 A
davon				
Ackerbau	30 A	10 B	10 B	0 B
Gartenbau	80 A	10 B	20 B	50 A
Dauerkulturen	50 A	20 A	20 A	10 A
darunter: Weinbau (Rebanlagen)	-	-	-	-
Futterbau (Weidevieh)	80 A	20 B	10 B	40 A
darunter: Milchvieh	0 C	-	0 A	/ E
Veredlung	-	-	-	-
Pflanzenbauverbund	10 B	0 C	0 B	0 A
Viehhaltungsverbund	-	-	-	-
Pflanzenbau-Viehhaltungsverbund	10 B	10 C	0 C	0 D
	davon:			
	Betriebe der Rechtsform Einzelunternehmen			
Zusammen	210 A	50 A	60 A	100 A
davon				
Ackerbau	20 A	10 B	10 B	0 B
Gartenbau	70 A	10 B	10 B	50 A
Dauerkulturen	40 A	20 A	20 A	10 A
darunter: Weinbau (Rebanlagen)	-	-	-	-
Futterbau (Weidevieh)	60 A	20 B	10 B	30 B
darunter: Milchvieh	0 A	-	0 A	-
Veredlung	-	-	-	-
Pflanzenbauverbund	0 B	-	0 B	-
Viehhaltungsverbund	-	-	-	-
Pflanzenbau-Viehhaltungsverbund	10 B	0 C	0 C	0 D
	davon:			
	Haupterwerbsbetriebe			
Zusammen	140 A	30 A	40 A	70 A
davon				
Ackerbau	10 B	0 B	10 B	0 A
Gartenbau	60 A	10 B	10 B	40 A
Dauerkulturen	30 A	10 A	10 A	10 A
darunter: Weinbau (Rebanlagen)	-	-	-	-
Futterbau (Weidevieh)	30 B	10 B	10 C	20 B
darunter: Milchvieh	0 A	-	0 A	-
Veredlung	-	-	-	-
Pflanzenbauverbund	0 C	-	0 C	-
Viehhaltungsverbund	-	-	-	-
Pflanzenbau-Viehhaltungsverbund	10 C	0 D	0 C	/ E

Statistisches Amt für Hamburg und Schleswig-Holstein, Berichte zur Landwirtschaftszählung 2020

noch 7.1 0803 R Landwirtschaftliche Betriebe mit Einkommenskombinationen in Hamburg 2020 nach dem Anteil des Umsatzes aus Einkommenskombinationen am Gesamtumsatz des Betriebes, betriebswirtschaftlicher Ausrichtung, Rechtsformen und sozialökonomischen Betriebstypen
0803.1 Anzahl der landwirtschaftlichen Betriebe (gerundet)

Betriebswirtschaftliche Ausrichtung	Betriebe mit Einkommenskombinationen			
	zusammen	davon nach dem Anteil des Umsatzes aus Einkommenskombinationen am Gesamtumsatz des Betriebes von über ... bis ... %		
		0 - 10	10 - 50	50 - 100
	Anzahl Betriebe			
1	2	3	4	
	noch von:			
	Betrieben der Rechtsform Einzelunternehmen			
	Nebenerwerbsbetriebe			
Zusammen	70 A	20 B	20 B	30 A
davon				
Ackerbau	10 B	10 C	0 C	0 B
Gartenbau	10 B	-	0 B	10 B
Dauerkulturen	10 B	0 B	0 C	10 A
darunter: Weinbau (Rebanlagen)	-	-	-	-
Futterbau (Weidevieh)	30 B	10 B	10 B	10 B
darunter: Milchvieh	-	-	-	-
Veredlung	-	-	-	-
Pflanzenbauverbund	0 C	-	0 C	-
Viehhaltungsverbund	-	-	-	-
Pflanzenbau-Viehhaltungsverbund	10 C	0 D	0 D	/ E
	noch von Insgesamt:			
	Betriebe der Rechtsform Personengemeinschaften, -gesellschaften			
Zusammen	40 A	10 B	10 C	20 B
davon				
Ackerbau	10 B	0 A	0 C	-
Gartenbau	10 B	0 B	0 D	0 C
Dauerkulturen	0 A	0 A	-	-
darunter: Weinbau (Rebanlagen)	-	-	-	-
Futterbau (Weidevieh)	10 B	0 C	0 C	10 B
darunter: Milchvieh	/ E	-	-	/ E
Veredlung	-	-	-	-
Pflanzenbauverbund	10 B	0 C	0 D	0 A
Viehhaltungsverbund	-	-	-	-
Pflanzenbau-Viehhaltungsverbund	0 D	/ E	-	/ E
	Betriebe der Rechtsform juristische Personen			
Zusammen	0 A	0 A	-	0 B
davon				
Ackerbau	0 A	0 A	-	-
Gartenbau	0 C	-	-	0 C
Dauerkulturen	0 A	0 A	-	-
darunter: Weinbau (Rebanlagen)	-	-	-	-
Futterbau (Weidevieh)	-	-	-	-
darunter: Milchvieh	-	-	-	-
Veredlung	-	-	-	-
Pflanzenbauverbund	0 A	-	-	0 A
Viehhaltungsverbund	-	-	-	-
Pflanzenbau-Viehhaltungsverbund	-	-	-	-

Statistisches Amt für Hamburg und Schleswig-Holstein, Berichte zur Landwirtschaftszählung 2020

7.2 0803 T Landwirtschaftliche Betriebe mit Einkommenskombinationen in Hamburg 2020 nach dem Anteil des Umsatzes aus Einkommenskombinationen am Gesamtumsatz des Betriebes, betriebswirtschaftlicher Ausrichtung, Rechtsformen und sozialökonomischen Betriebstypen (gerundet)

0803.2 Landwirtschaftlich genutzte Fläche in ha

Betriebswirtschaftliche Ausrichtung	Betriebe mit Einkommenskombinationen			
	zusammen	davon nach dem Anteil des Umsatzes aus Einkommenskombinationen am Gesamtumsatzes des Betriebes von über... bis ... %		
		0 - 10	10 - 50	50 - 100
	ha			
1	2	3	4	
	Insgesamt			
Insgesamt	7 200 A	2 600 B	1 900 B	2 700 B
davon				
Ackerbau	900 B	300 B	600 C	100 C
Gartenbau	100 A	0 B	0 A	100 A
Dauerkulturen	800 A	500 A	200 A	100 A
darunter: Weinbau (Rebanlagen)	-	-	-	-
Futterbau (Weidevieh)	3 500 B	800 B	800 C	1 800 B
darunter: Milchvieh	400 C	-	200 A	/ E
Veredlung	-	-	-	-
Pflanzenbauverbund	200 B	100 C	100 B	0 A
Viehhaltungsverbund	-	-	-	-
Pflanzenbau-Viehhaltungsverbund	1 600 C	800 C	200 C	600 D
	davon:			
	Betriebe der Rechtsform Einzelunternehmen			
Zusammen	5 300 A	1 900 B	1 400 B	2 000 B
davon				
Ackerbau	600 B	200 C	400 C	100 C
Gartenbau	100 A	0 C	0 B	100 A
Dauerkulturen	700 A	400 A	200 A	100 A
darunter: Weinbau (Rebanlagen)	-	-	-	-
Futterbau (Weidevieh)	2 600 B	800 B	600 B	1 300 B
darunter: Milchvieh	200 A	-	200 A	-
Veredlung	-	-	-	-
Pflanzenbauverbund	100 C	-	100 C	-
Viehhaltungsverbund	-	-	-	-
Pflanzenbau-Viehhaltungsverbund	1 200 C	500 D	200 C	500 D
	davon:			
	Haupterwerbsbetriebe			
Zusammen	3 200 B	1 100 B	900 B	1 200 B
davon				
Ackerbau	300 B	0 A	200 B	0 A
Gartenbau	100 A	0 C	0 B	0 B
Dauerkulturen	700 A	400 A	200 A	100 A
darunter: Weinbau (Rebanlagen)	-	-	-	-
Futterbau (Weidevieh)	1 700 B	400 C	400 B	900 C
darunter: Milchvieh	200 A	-	200 A	-
Veredlung	-	-	-	-
Pflanzenbauverbund	0 C	-	0 C	-
Viehhaltungsverbund	-	-	-	-
Pflanzenbau-Viehhaltungsverbund	500 C	200 D	100 C	/ E

Statistisches Amt für Hamburg und Schleswig-Holstein, Berichte zur Landwirtschaftszählung 2020

noch 7.2 0803 T Landwirtschaftliche Betriebe mit Einkommenskombinationen in Hamburg 2020 nach dem Anteil des Umsatzes aus Einkommenskombinationen am Gesamtumsatz des Betriebes, betriebswirtschaftlicher Ausrichtung, Rechtsformen und sozialökonomischen Betriebstypen (gerundet)

0803.2 Landwirtschaftlich genutzte Fläche in ha

Betriebswirtschaftliche Ausrichtung	Betriebe mit Einkommenskombinationen			
	zusammen	davon nach dem Anteil des Umsatzes aus Einkommenskombinationen am Gesamtumsatzes des Betriebes von über... bis ... %		
		0 - 10	10 - 50	50 - 100
	ha			
1	2	3	4	
	noch von:			
	Betrieben der Rechtsform Einzelunternehmen			
	Nebenerwerbsbetriebe			
Zusammen	2 000 B	800 C	500 C	700 C
davon				
Ackerbau	400 C	100 C	/ E	100 C
Gartenbau	0 B	-	0 C	0 B
Dauerkulturen	100 B	0 A	0 D	0 A
darunter: Weinbau (Rebanlagen)	-	-	-	-
Futterbau (Weidevieh)	900 B	400 C	200 C	400 B
darunter: Milchvieh	-	-	-	-
Veredlung	-	-	-	-
Pflanzenbauverbund	100 C	-	100 C	-
Viehhaltungsverbund	-	-	-	-
Pflanzenbau-Viehhaltungsverbund	700 D	/ E	100 D	/ E
	noch von Insgesamt:			
	Betriebe der Rechtsform Personengemeinschaften, -gesellschaften			
Zusammen	1 700 C	500 D	500 D	700 C
	Betriebe der Rechtsform juristische Personen			
Zusammen	200 A	200 A	-	0 A

Statistisches Amt für Hamburg und Schleswig-Holstein, Berichte zur Landwirtschaftszählung 2020