


STATISTISCHE BERICHTE

Kennziffer: H I 1 - j 20 SH

# Straßenverkehrsunfälle in Schleswig-Holstein 2020

– Endgültige Ergebnisse –

Herausgegeben am: 2. Juni 2021



# Impressum

## Statistische Berichte

### Herausgeber

#### Statistisches Amt für Hamburg und Schleswig-Holstein

– Anstalt des öffentlichen Rechts –

Steckelhörn 12  
20457 Hamburg

### Auskunft zu dieser Veröffentlichung:

Verena Hein

Telefon: 0431 6895-9143

E-Mail: [verkehr@statistik-nord.de](mailto:verkehr@statistik-nord.de)

### Auskunftsdienst:

E-Mail: [info@statistik-nord.de](mailto:info@statistik-nord.de)

Auskünfte: 040 42831-1766

Internet: [www.statistik-nord.de](http://www.statistik-nord.de)

© Statistisches Amt für Hamburg und Schleswig-Holstein, Hamburg 2021  
Auszugsweise Vervielfältigung und Verbreitung mit Quellenangabe gestattet.

Sofern in den Produkten auf das Vorhandensein von Copyrightrechten Dritter hingewiesen wird, sind die in deren Produkten ausgewiesenen Copyrightbestimmungen zu wahren. Alle übrigen Rechte bleiben vorbehalten.

### Zeichenerklärung

0	weniger als die Hälfte von 1 in der letzten besetzten Stelle, jedoch mehr als nichts
–	nichts vorhanden (genau Null)
...	Angabe fällt später an
·	Zahlenwert unbekannt oder geheim zu halten
×	Tabellenfach gesperrt, weil Aussage nicht sinnvoll
p	vorläufiges Ergebnis
r	berichtiges Ergebnis
s	geschätztes Ergebnis
a.n.g.	anderweitig nicht genannt
u.dgl.	und dergleichen
( )	Zahlenwert mit eingeschränkter Aussagekraft
/	Zahlenwert nicht sicher genug

# Inhaltsverzeichnis

Seite

Rechtsgrundlagen	4
Methodische Hinweise	4
Erläuterungen zu den einzelnen Merkmalen	4

## Tabellen

1.	Straßenverkehrsunfälle und Verunglückte in Schleswig-Holstein 2015 - 2020	5
2.	An Straßenverkehrsunfällen mit Personenschaden beteiligte Verkehrsteilnehmer in Schleswig-Holstein 2015 - 2020	6
3.	Straßenverkehrsunfälle und Verunglückte in Schleswig-Holstein 2020 nach Kreisen und Ortslage	7
4.	Straßenverkehrsunfälle und Verunglückte in Schleswig-Holstein 2020 nach Straßenklasse und Ortslage	9
5.	Straßenverkehrsunfälle und Unfallfolgen in Schleswig-Holstein 2020 nach Unfallart, Straßenklasse und Ortslage	10
6.	Straßenverkehrsunfälle mit Personenschaden in Schleswig-Holstein 2020 nach Uhrzeit und Wochentagen	16
7.	An Straßenverkehrsunfällen mit Personenschaden Beteiligte in Schleswig-Holstein 2020 nach Alter und Geschlecht	
7.1	Alle Beteiligten	17
7.2	Hauptverursacher	18
8.	An Straßenverkehrsunfällen mit Personenschaden Beteiligte und Verunglückte in Schleswig-Holstein 2020 nach ausgewählten Nationalitäten	19
9.	An Straßenverkehrsunfällen mit Personenschaden alkoholisierte Beteiligte in Schleswig-Holstein 2020 nach Altersgruppen und Ortslage	20
10.	Verunglückte bei Straßenverkehrsunfällen in Schleswig-Holstein 2020 nach Alter, Geschlecht und Art der Verkehrsbeteiligung	21
11.	Verunglückte Kinder, Jugendliche und Heranwachsende bis 20 Jahre in Schleswig-Holstein 2020 nach Alter, Geschlecht und Art der Verkehrsbeteiligung	23
12.	Straßenverkehrsunfälle und Verunglückte in Schleswig-Holstein 2020 nach Unfallursachen und Ortslage	25

## Grafiken

1.	Straßenverkehrsunfälle in Schleswig-Holstein 2002 - 2020	31
2.	Verunglückte bei Straßenverkehrsunfällen in Schleswig-Holstein 2002 - 2020	31

## Rechtsgrundlage

Die Rechtsgrundlage für die Durchführung der Straßenverkehrsunfallstatistik bildet das Gesetz über die Statistik der Straßenverkehrsunfälle (Straßenverkehrsunfallstatistikgesetz - StVUnfStatG) vom 15. Juni 1990, zuletzt geändert durch Artikel 497 der Verordnung vom 31. August 2015 (BGBl. I S.1474) sowie die Verordnung zur näheren Bestimmung des schwerwiegenden Unfalls mit Sachschaden vom 21. Dezember 1994, zuletzt geändert durch Artikel 3 der Verordnung zur Änderung der Anlage zu § 24 a des Straßenverkehrsgesetzes und anderer Vorschriften vom 6. Juni 2007 (BGBl. I S. 1045).

## Methodische Hinweise

Von Unfällen, bei denen wenigstens eine Person getötet oder verletzt worden ist, bei schwerwiegenden Unfällen mit Sachschaden oder bei sonstigen Unfällen unter dem Einfluss berauschender Mittel, werden folgende Tatbestände in der Verkehrsunfallanzeige erfasst:

- a) Unfallstelle, Datum und Uhrzeit des Unfalles
- b) die am Unfall beteiligten Verkehrsteilnehmer und Verkehrsmittel
- c) die polizeilich festgestellten unmittelbaren Unfallursachen sowie Unfallart und Unfalltyp
- d) die Unfallfolgen

Alle übrigen Straßenverkehrsunfälle werden nur zahlenmäßig erfasst, soweit sie der Polizei bekannt werden.

Die bis Dezember 2007 ausgewiesene Unfallkategorie „Sonstige Alkoholunfälle“ wurde ab Januar 2008 umbenannt in „Sonstige Unfälle unter dem Einfluss berauschender Mittel“. Diese Kategorie umfasst nun zusätzlich auch sonstige Unfälle unter dem Einfluss anderer berauschender Mittel (z. B. Drogen, Rauschgift), die bislang der Unfallkategorie „Übrige Unfälle mit Sachschaden“ zugeordnet wurden. Ein Vergleich mit zurückliegenden Berichtszeiträumen vor 2008 ist deshalb nur eingeschränkt möglich.

Ab Januar 2014 ist eine neue Aufteilung bei der Art der Verkehrsbeteiligungen gültig.

## Erläuterungen zu einzelnen Merkmalen

### Unfälle

Erfasst sind Straßenverkehrsunfälle, die infolge des Fahrverkehrs auf öffentlichen Wegen und Plätzen entstanden sind und die von der Polizei aufgenommen wurden. Die Unfälle werden wie folgt nach Kategorien unterschieden, wobei das Kriterium für die Zuordnung eines Unfalles jeweils die schwerste Folge ist.

### Unfälle mit Personenschaden

*Unfälle mit Getöteten (Kategorie 1):*

mindestens ein getöteter Verkehrsteilnehmer

*Unfälle mit Schwerverletzten (Kategorie 2):*

mind. ein Schwerverletzter, aber keine Getöteten

*Unfälle mit Leichtverletzten (Kategorie 3):*

mind. ein Leichtverletzter, aber keine Getöteten oder Schwerverletzten

### Schwerwiegende Unfälle mit Sachschaden im engeren Sinne (Kategorie 4)

Unfälle, bei denen ein Straftatbestand oder eine Ordnungswidrigkeit (Bußgeld) vorlag und bei denen gleichzeitig mindestens ein Kfz aufgrund eines Unfallschadens von der Unfallstelle abgeschleppt werden musste. Hierzu zählen auch Fälle unter dem Einfluss berauschender Mittel.

### Sonstige Sachschadenunfälle unter dem Einfluss berauschender Mittel (Kategorie 6)

Unfälle, bei denen mindestens ein Unfallbeteiligter unter dem Einfluss von Alkohol oder anderen berauschenden Mitteln (z. B. Drogen, Rauschgift) stand und gleichzeitig alle beteiligten Kfz noch fahrbereit waren.

### Übrige Unfälle mit nur Sachschaden (Kategorie 5)

Unfälle, bei denen alle beteiligten Kfz noch fahrbereit waren und kein Unfallbeteiligter unter dem Einfluss von Alkohol oder anderen berauschenden Mitteln stand.

**Beteiligte** an einem Straßenverkehrsunfall im statistischen Sinne sind alle Fahrzeugführer, Fußgänger und sonstige Personen (z. B. Reiter, verkehrsregelnde Personen), die selbst oder deren Fahrzeug Schaden erlitten oder hervorgerufen haben. Mitfahrer sind keine Beteiligten im statistischen Sinne.

Als **Verunglückte** zählen Personen (auch Mitfahrer), die verletzt oder getötet wurden.

**Getötete:** Personen, die auf der Stelle getötet wurden oder innerhalb von 30 Tagen an den Unfallfolgen starben

**Schwerverletzte:** Personen, die zur stationären Behandlung (mind. 24 h) in einem Krankenhaus aufgenommen wurden

**Leichtverletzte:** Personen, deren Verletzungen keinen Krankenhausaufenthalt erforderten

Als **Unfallursachen** werden die von der Polizei bei der Unfallaufnahme festgestellten unmittelbaren Ursachen angegeben. Dazu zählen außer mangelnder Verkehrstüchtigkeit und Verstößen gegen Verkehrsregeln auch Fahrzeugmängel, Straßenmängel und Faktoren der Umwelt. Je Unfall können bis zu zwei allgemeine Ursachen angegeben werden. Beim ersten Beteiligten (Hauptverursacher) und einem weiteren Beteiligten sind jeweils bis zu drei Angaben möglich, so dass je Unfall bis zu acht Unfallursachen eingetragen sein können.

Die **Unfallart** beschreibt vom gesamten Unfallablauf die Bewegungsrichtung der beteiligten Fahrzeuge zueinander beim ersten Zusammenstoß auf der Fahrbahn oder, wenn es nicht zum Zusammenstoß gekommen ist, die erste mechanische Einwirkung auf einen Verkehrsteilnehmer.

Der **Unfalltyp** bezeichnet den Verkehrsvorgang (bzw. die Konfliktsituation, z. B. das Zusammentreffen eines Fahrzeugs mit einem die Fahrbahn überschreitenden Fußgänger), aus dem der Unfall entstanden ist. Für die Bestimmung des Unfalltyps ist allein die Konfliktsituation entscheidend, die zu dem Unfall führte.

Die **Ortslage** eines Unfalles wird durch die gelben Ortstafeln (StVO § 42, Zeichen 310, 311) bestimmt. Unfälle innerhalb einer geschlossenen Ortschaft werden zu den Innerortsunfällen gezählt.

## 1. Straßenverkehrsunfälle und Verunglückte in Schleswig-Holstein 2015 - 2020

Jahr	Straßenverkehrsunfälle					Verunglückte		
	insgesamt	mit Personen- schaden	mit Sachschaden			insgesamt	Getötete	Verletzte
			schwer- wiegende i.e.S.	sonst. unter dem Einfluss berausch. M.	übrige			
<b>Innerhalb von Ortschaften</b>								
2015	57 711	8 590	1 214	331	47 576	10 381	30	10 351
2016	57 903	8 631	1 187	338	47 747	10 418	31	10 387
2017	60 204	8 503	1 127	293	50 281	10 258	25	10 233
2018	61 628	8 362	1 081	340	51 845	10 075	29	10 046
2019	63 130	8 416	1 023	355	53 336	10 040	29	10 011
2020	53 226	7 631	926	273	44 396	8 935	26	8 909
Januar	4 714	614	107	17	3 976	740	4	736
Februar	4 616	538	87	27	3 964	642	2	640
März	3 591	364	65	25	3 137	436	1	435
April	3 113	439	61	16	2 597	522	3	519
Mai	4 007	607	67	18	3 315	715	4	711
Juni	4 886	835	81	21	3 949	980	5	975
Juli	4 666	709	71	27	3 859	843	1	842
August	5 593	925	79	37	4 552	1 055	5	1 050
September	5 226	876	85	28	4 237	999	1	998
Oktober	4 956	701	85	22	4 148	817	–	817
November	4 183	588	73	20	3 502	682	–	682
Dezember	3 675	435	65	15	3 160	504	–	504
<b>Außerhalb von Ortschaften</b>								
2015	27 635	4 105	1 035	96	22 399	6 104	77	6 027
2016	27 540	4 152	1 000	95	22 293	6 175	83	6 092
2017	29 901	4 025	1 087	92	24 697	5 997	75	5 922
2018	29 079	3 962	1 003	81	24 033	5 961	93	5 868
2019	29 079	3 855	891	83	24 250	5 905	71	5 834
2020	26 340	3 468	822	74	21 976	5 048	81	4 967
Januar	2 072	246	76	6	1 744	371	8	363
Februar	1 991	290	127	6	1 568	433	6	427
März	1 459	201	54	4	1 200	308	6	302
April	2 062	223	41	6	1 792	295	8	287
Mai	2 535	291	52	6	2 186	417	13	404
Juni	2 151	344	56	6	1 745	490	4	486
Juli	2 247	354	75	5	1 813	489	6	483
August	2 271	431	61	7	1 772	670	6	664
September	2 257	343	67	9	1 838	463	5	458
Oktober	2 644	309	81	9	2 245	463	6	457
November	2 439	229	56	4	2 150	351	5	346
Dezember	2 212	207	76	6	1 923	298	8	290
<b>Innerhalb und außerhalb von Ortschaften</b>								
2015	85 346	12 695	2 249	427	69 975	16 485	107	16 378
2016	85 443	12 783	2 187	433	70 040	16 593	114	16 479
2017	90 105	12 528	2 214	385	74 978	16 255	100	16 155
2018	90 707	12 324	2 084	421	75 878	16 036	122	15 914
2019	92 209	12 271	1 914	438	77 586	15 945	100	15 845
2020	79 566	11 099	1 748	347	66 372	13 983	107	13 876
Januar	6 786	860	183	23	5 720	1 111	12	1 099
Februar	6 607	828	214	33	5 532	1 075	8	1 067
März	5 050	565	119	29	4 337	744	7	737
April	5 175	662	102	22	4 389	817	11	806
Mai	6 542	898	119	24	5 501	1 132	17	1 115
Juni	7 037	1 179	137	27	5 694	1 470	9	1 461
Juli	6 913	1 063	146	32	5 672	1 332	7	1 325
August	7 864	1 356	140	44	6 324	1 725	11	1 714
September	7 483	1 219	152	37	6 075	1 462	6	1 456
Oktober	7 600	1 010	166	31	6 393	1 280	6	1 274
November	6 622	817	129	24	5 652	1 033	5	1 028
Dezember	5 887	642	141	21	5 083	802	8	794

## 2. An Straßenverkehrsunfällen mit Personenschaden beteiligte Verkehrsteilnehmer in Schleswig-Holstein 2015 - 2020

Art der Verkehrsbeteiligung	2015	2016	2017	2018	2019	2020
<b>Unfallbeteiligte insgesamt</b>	<b>23 874</b>	<b>23 811</b>	<b>23 448</b>	<b>22 800</b>	<b>22 665</b>	<b>19 925</b>
Fahrer von						
Personenkraftwagen	14 863	14 672	14 597	13 810	13 745	11 187
Bussen	201	193	190	167	181	162
Wohnmobilen	31	56	51	46	59	39
Güterkraftfahrzeuge	1 339	1 305	1 320	1 247	1 172	1 001
darunter						
Liefer- u. Lastkraftwagen <sup>1</sup> ohne Anhänger	948	914	892	823	816	725
Liefer- u. Lastkraftwagen <sup>1</sup> mit Anhänger	108	102	109	99	95	75
Sattelzugmaschinen	249	249	277	269	231	183
Landwirtschaftliche Zugmaschinen	109	102	105	96	92	91
Übrige Kraftfahrzeuge	72	65	55	80	99	169
Krafträdern mit Versicherungskennzeichen	641	544	550	519	534	427
davon						
Mofas, Kleinkrafträdern	626	514	529	487	476	383
E-Bikes (Bez. ab 2017 S-Pedelecs)	5	5	10	17	27	13
drei- und leichten vierrädrigen Kfz	10	25	11	15	31	31
Krafträdern mit amtl. Kennzeichen	1 015	999	1 002	952	848	875
davon						
zweirädrigen Kraftfahrzeugen	995	980	985	935	838	866
drei- und schweren vierrädrigen Kfz	20	19	17	17	10	9
Eisenbahnen, Straßenbahnen	5	7	3	6	11	5
Fahrräder	4 315	4 583	4 351	4 719	4 739	4 966
darunter Pedelecs	196	272	379	580	722	1 007
Sonstige und unbekannte Fahrzeuge <sup>2</sup>	58	116	47	41	41	31
Fußgänger <sup>3</sup>	1 169	1 124	1 131	1 075	1 094	915
Andere Personen <sup>4</sup>	56	45	46	42	50	57

<sup>1</sup> mit Normalaufbau

<sup>2</sup> einschl. bespannten Fuhrwerken

<sup>3</sup> einschl. Fußgänger mit Sport- und Spielgeräten

<sup>4</sup> einschl. Handwagen, Handkarren, Tierführer/Treiber

### 3. Straßenverkehrsunfälle und Verunglückte in Schleswig-Holstein 2020 nach Kreisen und Ortslage

Kreis Ortslage	Straßenverkehrsunfälle			Verunglückte			
	zu- sammen	mit Personen- schaden	mit schwer- wiegen- dem Sach- schaden <sup>1</sup>	ins- gesamt	Getötete	Schwer- verletzte	Leicht- verletzte
Flensburg, Stadt	369	317	52	383	–	22	361
innerorts	334	286	48	337	–	19	318
außerorts ohne Autobahn	35	31	4	46	–	3	43
auf Autobahnen	–	–	–	–	–	–	–
Kiel, Landeshauptstadt	1 141	1 013	128	1 220	5	89	1 126
innerorts	1 070	953	117	1 134	4	79	1 051
außerorts ohne Autobahn	57	52	5	78	1	9	68
auf Autobahnen	14	8	6	8	–	1	7
Lübeck, Hansestadt	1 185	1 028	157	1 195	1	105	1 089
innerorts	1 097	962	135	1 104	1	89	1 014
außerorts ohne Autobahn	56	48	8	70	–	14	56
auf Autobahnen	32	18	14	21	–	2	19
Neumünster, Stadt	426	366	60	468	1	56	411
innerorts	385	336	49	411	1	43	367
außerorts ohne Autobahn	30	22	8	40	–	7	33
auf Autobahnen	11	8	3	17	–	6	11
Dithmarschen	581	468	113	618	7	100	511
innerorts	312	263	49	307	1	37	269
außerorts ohne Autobahn	236	186	50	281	6	60	215
auf Autobahnen	33	19	14	30	–	3	27
Herzogtum Lauenburg	755	643	112	818	10	138	670
innerorts	495	423	72	498	3	71	424
außerorts ohne Autobahn	215	191	24	277	6	64	207
auf Autobahnen	45	29	16	43	1	3	39
Nordfriesland	960	841	119	1 022	9	182	831
innerorts	586	526	60	592	4	82	506
außerorts ohne Autobahn	374	315	59	430	5	100	325
auf Autobahnen	–	–	–	–	–	–	–
Ostholstein	1 077	887	190	1 096	10	162	924
innerorts	642	535	107	611	2	74	535
außerorts ohne Autobahn	363	304	59	415	8	82	325
auf Autobahnen	72	48	24	70	–	6	64
Pinneberg	1 300	1 093	207	1 336	7	151	1 178
innerorts	997	849	148	982	3	80	899
außerorts ohne Autobahn	211	177	34	241	4	46	191
auf Autobahnen	92	67	25	113	–	25	88
Plön	522	443	79	581	6	107	468
innerorts	257	218	39	254	–	37	217
außerorts ohne Autobahn	258	221	37	323	6	68	249
auf Autobahnen	7	4	3	4	–	2	2
Rendsburg-Eckernförde	1 204	971	233	1 259	19	260	980
innerorts	631	541	90	654	4	99	551
außerorts ohne Autobahn	409	344	65	472	13	128	331
auf Autobahnen	164	86	78	133	2	33	98

### 3. Straßenverkehrsunfälle und Verunglückte in Schleswig-Holstein 2020 nach Kreisen und Ortslage

Kreis Ortslage	Straßenverkehrsunfälle			Verunglückte			
	zu- sammen	mit Personen- schaden	mit schwer- wiegen- dem Sach- schaden <sup>1</sup>	ins- gesamt	Getötete	Schwer- verletzte	Leicht- verletzte
Schleswig-Flensburg	853	711	142	940	9	147	784
innerorts	374	327	47	376	1	34	341
außerorts ohne Autobahn	427	356	71	507	7	107	393
auf Autobahnen	52	28	24	57	1	6	50
Segeberg	1 228	998	230	1 337	10	209	1 118
innerorts	711	595	116	724	1	78	645
außerorts ohne Autobahn	342	299	43	446	5	86	355
auf Autobahnen	175	104	71	167	4	45	118
Steinburg	523	436	87	565	4	100	461
innerorts	312	269	43	314	–	31	283
außerorts ohne Autobahn	160	134	26	184	2	47	135
auf Autobahnen	51	33	18	67	2	22	43
Stormarn	1 070	884	186	1 145	9	160	976
innerorts	627	548	79	637	1	82	554
außerorts ohne Autobahn	269	234	35	337	7	65	265
auf Autobahnen	174	102	72	171	1	13	157
<b>Schleswig-Holstein</b>	<b>13 194</b>	<b>11 099</b>	<b>2 095</b>	<b>13 983</b>	<b>107</b>	<b>1 988</b>	<b>11 888</b>
innerorts	8 830	7 631	1 199	8 935	26	935	7 974
außerorts ohne Autobahn	3 442	2 914	528	4 147	70	886	3 191
auf Autobahnen	922	554	368	901	11	167	723
Kreisfreie Städte	3 121	2 724	397	3 266	7	272	2 987
Landkreise	10 073	8 375	1 698	10 717	100	1 716	8 901

<sup>1</sup> Summe aus schwerwiegenden Unfällen mit Sachschaden im engeren Sinne und sonstigen Unfällen unter dem Einfluss berauschender Mittel.



#### 4. Straßenverkehrsunfälle und Verunglückte in Schleswig-Holstein 2020 nach Straßenklasse und Ortslage

Straßenklasse Ortslage	Januar - Dezember 2020				Januar - Dezember 2019				Zu- bzw. Abnahme (-)			
	Unfälle mit Per- sonen- schaden	Verunglückte			Unfälle mit Per- sonen- schaden	Verunglückte			Unfälle mit Per- sonen- schaden	Verunglückte		
		Ge- tötete	Schwer- verletzte	Leicht- verletzte		Ge- tötete	Schwer- verletzte	Leicht- verletzte		Ge- tötete	Schwer- verletzte	Leicht- verletzte
	Anzahl								%			
Autobahnen	554	11	167	723	691	8	205	960	- 19,8	37,5	- 18,5	- 24,7
Bundesstraßen	1 843	21	373	2 233	2 154	23	486	2 680	- 14,4	- 8,7	- 23,3	- 16,7
innerorts	1 048	5	119	1 219	1 165	2	151	1 339	- 10,0	150,0	- 21,2	- 9,0
außerorts	795	16	254	1 014	989	21	335	1 341	- 19,6	- 23,8	- 24,2	- 24,4
Landesstraßen	2 530	35	535	2 717	2 817	27	558	3 169	- 10,2	29,6	- 4,1	- 14,3
innerorts	1 536	4	222	1 643	1 738	4	223	1 940	- 11,6	-	- 0,4	- 15,3
außerorts	994	31	313	1 074	1 079	23	335	1 229	- 7,9	34,8	- 6,6	- 12,6
Kreisstraßen	2 139	20	369	2 265	2 396	18	412	2 569	- 10,7	11,1	- 10,4	- 11,8
innerorts	1 497	6	174	1 603	1 756	7	210	1 895	- 14,7	- 14,3	- 17,1	- 15,4
außerorts	642	14	195	662	640	11	202	674	0,3	27,3	- 3,5	- 1,8
andere Straßen	4 033	20	544	3 950	4 213	24	587	4 219	- 4,3	- 16,7	- 7,3	- 6,4
innerorts	3 550	11	420	3 509	3 757	16	470	3 783	- 5,5	- 31,3	- 10,6	- 7,2
außerorts	483	9	124	441	456	8	117	436	5,9	12,5	6,0	1,1
<b>Insgesamt</b>	<b>11 099</b>	<b>107</b>	<b>1 988</b>	<b>11 888</b>	<b>12 271</b>	<b>100</b>	<b>2 248</b>	<b>13 597</b>	<b>- 9,6</b>	<b>7,0</b>	<b>- 11,6</b>	<b>- 12,6</b>
<b>innerorts</b>	<b>7 631</b>	<b>26</b>	<b>935</b>	<b>7 974</b>	<b>8 416</b>	<b>29</b>	<b>1 054</b>	<b>8 957</b>	<b>- 9,3</b>	<b>- 10,3</b>	<b>- 11,3</b>	<b>- 11,0</b>
<b>außerorts</b>	<b>3 468</b>	<b>81</b>	<b>1 053</b>	<b>3 914</b>	<b>3 855</b>	<b>71</b>	<b>1 194</b>	<b>4 640</b>	<b>- 10,0</b>	<b>14,1</b>	<b>- 11,8</b>	<b>- 15,6</b>

## 5. Straßenverkehrsunfälle und Unfallfolgen in Schleswig-Holstein 2020 nach Unfallart, Straßenklasse und Ortslage

Unfallart	Unfälle mit Personenschaden				Verunglückte				Schwerw. Unfälle m. Sachschaden (i.e.S.)
	insgesamt	mit Getöteten	mit Schwerverletzten	mit Leichtverletzten	insgesamt	Getötete	Schwerverletzte	Leichtverletzte	
<b>auf Bundesstraßen</b>									
innerhalb von Ortschaften									
Zusammenstoß mit einem anderen Fahrzeug, das anfährt, anhält oder im ruhenden Verkehr steht	22	–	2	20	24	–	2	22	4
vorausfährt oder wartet	277	–	11	266	416	–	14	402	3
seitlich in gleicher Richtung fährt	39	–	3	36	50	–	3	47	3
entgegenkommt	30	–	5	25	44	–	7	37	7
einbiegt oder kreuzt	425	1	46	378	532	1	46	485	97
Zusammenstoß zw. Fahrzeug und Fußgänger	62	3	13	46	71	3	13	55	–
Aufprall auf Hindernis auf der Fahrbahn	1	–	–	1	1	–	–	1	2
Abkommen von der Fahrbahn nach									
rechts	26	–	6	20	34	–	9	25	8
links	23	–	4	19	24	–	4	20	7
Unfall anderer Art	143	1	21	121	147	1	21	125	2
<b>Zusammen</b>	<b>1 048</b>	<b>5</b>	<b>111</b>	<b>932</b>	<b>1 343</b>	<b>5</b>	<b>119</b>	<b>1 219</b>	<b>133</b>
darunter									
auf schienengleichen Wegübergängen	–	–	–	–	–	–	–	–	–
außerhalb von Ortschaften									
Zusammenstoß mit einem anderen Fahrzeug, das anfährt, anhält oder im ruhenden Verkehr steht	5	–	–	5	7	–	–	7	–
vorausfährt oder wartet	250	–	24	226	431	–	34	397	13
seitlich in gleicher Richtung fährt	28	–	3	25	45	–	4	41	6
entgegenkommt	72	7	34	31	178	9	70	99	13
einbiegt oder kreuzt	166	–	48	118	289	–	66	223	69
Zusammenstoß zw. Fahrzeug und Fußgänger	10	–	4	6	14	–	4	10	–
Aufprall auf Hindernis auf der Fahrbahn	18	–	–	18	20	–	–	20	9
Abkommen von der Fahrbahn nach									
rechts	97	3	25	69	122	3	30	89	23
links	80	3	23	54	98	4	29	65	25
Unfall anderer Art	69	–	16	53	80	–	17	63	6
<b>Zusammen</b>	<b>795</b>	<b>13</b>	<b>177</b>	<b>605</b>	<b>1 284</b>	<b>16</b>	<b>254</b>	<b>1 014</b>	<b>164</b>
darunter									
auf schienengleichen Wegübergängen	1	–	–	1	1	–	–	1	–
innerhalb und außerhalb von Ortschaften									
Zusammenstoß mit einem anderen Fahrzeug, das anfährt, anhält oder im ruhenden Verkehr steht	27	–	2	25	31	–	2	29	4
vorausfährt oder wartet	527	–	35	492	847	–	48	799	16
seitlich in gleicher Richtung fährt	67	–	6	61	95	–	7	88	9
entgegenkommt	102	7	39	56	222	9	77	136	20
einbiegt oder kreuzt	591	1	94	496	821	1	112	708	166
Zusammenstoß zw. Fahrzeug und Fußgänger	72	3	17	52	85	3	17	65	–
Aufprall auf Hindernis auf der Fahrbahn	19	–	–	19	21	–	–	21	11
Abkommen von der Fahrbahn nach									
rechts	123	3	31	89	156	3	39	114	31
links	103	3	27	73	122	4	33	85	32
Unfall anderer Art	212	1	37	174	227	1	38	188	8
<b>Zusammen</b>	<b>1 843</b>	<b>18</b>	<b>288</b>	<b>1 537</b>	<b>2 627</b>	<b>21</b>	<b>373</b>	<b>2 233</b>	<b>297</b>
darunter									
auf schienengleichen Wegübergängen	1	–	–	1	1	–	–	1	–

## 5. Straßenverkehrsunfälle und Unfallfolgen in Schleswig-Holstein 2020 nach Unfallart, Straßenklasse und Ortslage

Unfallart	Unfälle mit Personenschaden				Verunglückte				Schwerw. Unfälle m. Sachschaden (i.e.S.)
	insgesamt	mit Getöteten	mit Schwerverletzten	mit Leichtverletzten	insgesamt	Getötete	Schwerverletzte	Leichtverletzte	
<b>auf Landesstraßen</b>									
innerhalb von Ortschaften									
Zusammenstoß mit einem anderen Fahrzeug, das anfährt, anhält oder im ruhenden Verkehr steht	38	–	8	30	51	–	8	43	11
vorausfährt oder wartet	246	–	13	233	351	–	15	336	6
seitlich in gleicher Richtung fährt	53	1	1	51	61	1	1	59	5
entgegenkommt	54	–	13	41	78	–	15	63	12
einbiegt oder kreuzt	683	2	80	601	831	2	85	744	143
Zusammenstoß zw. Fahrzeug und Fußgänger	113	1	24	88	128	1	24	103	–
Aufprall auf Hindernis auf der Fahrbahn	2	–	1	1	2	–	1	1	1
Abkommen von der Fahrbahn nach									
rechts	59	–	18	41	70	–	20	50	11
links	32	–	6	26	37	–	7	30	15
Unfall anderer Art	256	–	46	210	260	–	46	214	7
<b>Zusammen</b>	<b>1 536</b>	<b>4</b>	<b>210</b>	<b>1 322</b>	<b>1 869</b>	<b>4</b>	<b>222</b>	<b>1 643</b>	<b>211</b>
darunter									
auf schienengleichen Wegübergängen	4	–	–	4	4	–	–	4	–
außerhalb von Ortschaften									
Zusammenstoß mit einem anderen Fahrzeug, das anfährt, anhält oder im ruhenden Verkehr steht	8	–	1	7	11	–	1	10	1
vorausfährt oder wartet	168	1	15	152	266	1	20	245	5
seitlich in gleicher Richtung fährt	26	–	4	22	34	–	4	30	6
entgegenkommt	76	9	30	37	138	9	51	78	14
einbiegt oder kreuzt	261	6	69	186	447	7	88	352	89
Zusammenstoß zw. Fahrzeug und Fußgänger	10	1	6	3	13	1	6	6	–
Aufprall auf Hindernis auf der Fahrbahn	21	–	3	18	24	–	3	21	2
Abkommen von der Fahrbahn nach									
rechts	206	6	56	144	235	7	61	167	28
links	114	4	41	69	145	5	58	82	18
Unfall anderer Art	104	1	21	82	105	1	21	83	1
<b>Zusammen</b>	<b>994</b>	<b>28</b>	<b>246</b>	<b>720</b>	<b>1 418</b>	<b>31</b>	<b>313</b>	<b>1 074</b>	<b>164</b>
darunter									
auf schienengleichen Wegübergängen	6	–	2	4	6	–	2	4	1
innerhalb und außerhalb von Ortschaften									
Zusammenstoß mit einem anderen Fahrzeug, das anfährt, anhält oder im ruhenden Verkehr steht	46	–	9	37	62	–	9	53	12
vorausfährt oder wartet	414	1	28	385	617	1	35	581	11
seitlich in gleicher Richtung fährt	79	1	5	73	95	1	5	89	11
entgegenkommt	130	9	43	78	216	9	66	141	26
einbiegt oder kreuzt	944	8	149	787	1 278	9	173	1 096	232
Zusammenstoß zw. Fahrzeug und Fußgänger	123	2	30	91	141	2	30	109	–
Aufprall auf Hindernis auf der Fahrbahn	23	–	4	19	26	–	4	22	3
Abkommen von der Fahrbahn nach									
rechts	265	6	74	185	305	7	81	217	39
links	146	4	47	95	182	5	65	112	33
Unfall anderer Art	360	1	67	292	365	1	67	297	8
<b>Zusammen</b>	<b>2 530</b>	<b>32</b>	<b>456</b>	<b>2 042</b>	<b>3 287</b>	<b>35</b>	<b>535</b>	<b>2 717</b>	<b>375</b>
darunter									
auf schienengleichen Wegübergängen	10	–	2	8	10	–	2	8	1

## 5. Straßenverkehrsunfälle und Unfallfolgen in Schleswig-Holstein 2020 nach Unfallart, Straßenklasse und Ortslage

Unfallart	Unfälle mit Personenschaden				Verunglückte				Schwerw. Unfälle m. Sachschaden (i.e.S.)
	insgesamt	mit Getöteten	mit Schwerverletzten	mit Leichtverletzten	insgesamt	Getötete	Schwerverletzte	Leichtverletzte	
<b>auf Kreisstraßen</b>									
innerhalb von Ortschaften									
Zusammenstoß mit einem anderen Fahrzeug, das anfährt, anhält oder im ruhenden Verkehr steht	76	–	6	70	83	–	6	77	10
vorausfährt oder wartet	205	1	8	196	288	1	11	276	3
seitlich in gleicher Richtung fährt	43	–	5	38	52	–	6	46	4
entgegenkommt	48	–	7	41	77	–	9	68	9
einbiegt oder kreuzt	640	2	56	582	764	2	63	699	121
Zusammenstoß zw. Fahrzeug und Fußgänger	118	2	20	96	134	2	21	111	–
Aufprall auf Hindernis auf der Fahrbahn	7	–	1	6	7	–	1	6	2
Abkommen von der Fahrbahn nach									
rechts	49	1	12	36	53	1	12	40	17
links	22	–	8	14	26	–	10	16	13
Unfall anderer Art	289	–	35	254	299	–	35	264	4
<b>Zusammen</b>	<b>1 497</b>	<b>6</b>	<b>158</b>	<b>1 333</b>	<b>1 783</b>	<b>6</b>	<b>174</b>	<b>1 603</b>	<b>183</b>
darunter									
auf schienengleichen Wegübergängen	8	1	1	6	10	1	1	8	–
außerhalb von Ortschaften									
Zusammenstoß mit einem anderen Fahrzeug, das anfährt, anhält oder im ruhenden Verkehr steht	5	–	–	5	5	–	–	5	1
vorausfährt oder wartet	95	1	12	82	136	1	14	121	6
seitlich in gleicher Richtung fährt	15	–	2	13	19	–	2	17	4
entgegenkommt	39	2	11	26	67	3	18	46	8
einbiegt oder kreuzt	161	5	41	115	270	5	54	211	52
Zusammenstoß zw. Fahrzeug und Fußgänger	7	–	3	4	8	–	3	5	–
Aufprall auf Hindernis auf der Fahrbahn	15	–	6	9	16	–	6	10	1
Abkommen von der Fahrbahn nach									
rechts	154	3	46	105	180	3	54	123	19
links	78	1	26	51	94	1	31	62	12
Unfall anderer Art	73	1	13	59	76	1	13	62	3
<b>Zusammen</b>	<b>642</b>	<b>13</b>	<b>160</b>	<b>469</b>	<b>871</b>	<b>14</b>	<b>195</b>	<b>662</b>	<b>106</b>
darunter									
auf schienengleichen Wegübergängen	3	–	–	3	3	–	–	3	1
innerhalb und außerhalb von Ortschaften									
Zusammenstoß mit einem anderen Fahrzeug, das anfährt, anhält oder im ruhenden Verkehr steht	81	–	6	75	88	–	6	82	11
vorausfährt oder wartet	300	2	20	278	424	2	25	397	9
seitlich in gleicher Richtung fährt	58	–	7	51	71	–	8	63	8
entgegenkommt	87	2	18	67	144	3	27	114	17
einbiegt oder kreuzt	801	7	97	697	1 034	7	117	910	173
Zusammenstoß zw. Fahrzeug und Fußgänger	125	2	23	100	142	2	24	116	–
Aufprall auf Hindernis auf der Fahrbahn	22	–	7	15	23	–	7	16	3
Abkommen von der Fahrbahn nach									
rechts	203	4	58	141	233	4	66	163	36
links	100	1	34	65	120	1	41	78	25
Unfall anderer Art	362	1	48	313	375	1	48	326	7
<b>Zusammen</b>	<b>2 139</b>	<b>19</b>	<b>318</b>	<b>1 802</b>	<b>2 654</b>	<b>20</b>	<b>369</b>	<b>2 265</b>	<b>289</b>
darunter									
auf schienengleichen Wegübergängen	11	1	1	9	13	1	1	11	1

## 5. Straßenverkehrsunfälle und Unfallfolgen in Schleswig-Holstein 2020 nach Unfallart, Straßenklasse und Ortslage

Unfallart	Unfälle mit Personenschaden				Verunglückte				Schwerw. Unfälle m. Sachschaden (i.e.S.)
	insgesamt	mit Getöteten	mit Schwer- verletzten	mit Leicht- verletzten	insgesamt	Getötete	Schwer- verletzte	Leicht- verletzte	
<b>auf anderen Straßen</b>									
innerhalb von Ortschaften									
Zusammenstoß mit einem anderen Fahrzeug, das anfährt, anhält oder im ruhenden Verkehr steht	231	1	20	210	248	1	21	226	58
vorausfährt oder wartet	238	–	14	224	308	–	15	293	4
seitlich in gleicher Richtung fährt	85	1	7	77	94	1	7	86	7
entgegenkommt	118	–	19	99	157	–	21	136	22
einbiegt oder kreuzt	1 082	1	95	986	1 246	1	99	1 146	208
Zusammenstoß zw. Fahrzeug und Fußgänger	470	3	57	410	504	3	57	444	–
Aufprall auf Hindernis auf der Fahrbahn	37	–	8	29	40	–	8	32	3
Abkommen von der Fahrbahn nach									
rechts	140	–	26	114	162	–	31	131	45
links	57	2	9	46	60	2	9	49	27
Unfall anderer Art	1 092	3	152	937	1 121	3	152	966	25
<b>Zusammen</b>	<b>3 550</b>	<b>11</b>	<b>407</b>	<b>3 132</b>	<b>3 940</b>	<b>11</b>	<b>420</b>	<b>3 509</b>	<b>399</b>
darunter									
auf schienengleichen Wegübergängen	7	–	2	5	7	–	2	5	1
außerhalb von Ortschaften									
Zusammenstoß mit einem anderen Fahrzeug, das anfährt, anhält oder im ruhenden Verkehr steht	4	–	–	4	4	–	–	4	–
vorausfährt oder wartet	30	–	2	28	40	–	2	38	–
seitlich in gleicher Richtung fährt	14	–	1	13	20	–	1	19	–
entgegenkommt	38	1	6	31	53	1	8	44	3
einbiegt oder kreuzt	58	2	11	45	84	2	14	68	10
Zusammenstoß zw. Fahrzeug und Fußgänger	25	–	3	22	29	–	4	25	–
Aufprall auf Hindernis auf der Fahrbahn	13	1	4	8	14	1	4	9	–
Abkommen von der Fahrbahn nach									
rechts	95	2	25	68	108	2	28	78	12
links	50	1	15	34	64	1	21	42	18
Unfall anderer Art	156	2	42	112	158	2	42	114	2
<b>Zusammen</b>	<b>483</b>	<b>9</b>	<b>109</b>	<b>365</b>	<b>574</b>	<b>9</b>	<b>124</b>	<b>441</b>	<b>45</b>
darunter									
auf schienengleichen Wegübergängen	7	3	–	4	9	3	–	6	1
innerhalb und außerhalb von Ortschaften									
Zusammenstoß mit einem anderen Fahrzeug, das anfährt, anhält oder im ruhenden Verkehr steht	235	1	20	214	252	1	21	230	58
vorausfährt oder wartet	268	–	16	252	348	–	17	331	4
seitlich in gleicher Richtung fährt	99	1	8	90	114	1	8	105	7
entgegenkommt	156	1	25	130	210	1	29	180	25
einbiegt oder kreuzt	1 140	3	106	1 031	1 330	3	113	1 214	218
Zusammenstoß zw. Fahrzeug und Fußgänger	495	3	60	432	533	3	61	469	–
Aufprall auf Hindernis auf der Fahrbahn	50	1	12	37	54	1	12	41	3
Abkommen von der Fahrbahn nach									
rechts	235	2	51	182	270	2	59	209	57
links	107	3	24	80	124	3	30	91	45
Unfall anderer Art	1 248	5	194	1 049	1 279	5	194	1 080	27
<b>Zusammen</b>	<b>4 033</b>	<b>20</b>	<b>516</b>	<b>3 497</b>	<b>4 514</b>	<b>20</b>	<b>544</b>	<b>3 950</b>	<b>444</b>
darunter									
auf schienengleichen Wegübergängen	14	3	2	9	16	3	2	11	2

## 5. Straßenverkehrsunfälle und Unfallfolgen in Schleswig-Holstein 2020 nach Unfallart, Straßenklasse und Ortslage

Unfallart	Unfälle mit Personenschaden				Verunglückte				Schwerw. Unfälle m. Sachschaden (i.e.S.)
	insgesamt	mit Getöteten	mit Schwer- verletzten	mit Leicht- verletzten	insgesamt	Getötete	Schwer- verletzte	Leicht- verletzte	
<b>auf Straßen aller Art zusammen</b>									
innerhalb von Ortschaften									
Zusammenstoß mit einem anderen Fahrzeug, das anfährt, anhält oder im ruhenden Verkehr steht	367	1	36	330	406	1	37	368	83
vorausfährt oder wartet	966	1	46	919	1 363	1	55	1 307	16
seitlich in gleicher Richtung fährt	220	2	16	202	257	2	17	238	19
entgegenkommt	250	–	44	206	356	–	52	304	50
einbiegt oder kreuzt	2 830	6	277	2 547	3 373	6	293	3 074	569
Zusammenstoß zw. Fahrzeug und Fußgänger	763	9	114	640	837	9	115	713	–
Aufprall auf Hindernis auf der Fahrbahn	47	–	10	37	50	–	10	40	8
Abkommen von der Fahrbahn nach									
rechts	274	1	62	211	319	1	72	246	81
links	134	2	27	105	147	2	30	115	62
Unfall anderer Art	1 780	4	254	1 522	1 827	4	254	1 569	38
<b>Zusammen</b>	<b>7 631</b>	<b>26</b>	<b>886</b>	<b>6 719</b>	<b>8 935</b>	<b>26</b>	<b>935</b>	<b>7 974</b>	<b>926</b>
darunter									
auf schienengleichen Wegübergängen	19	1	3	15	21	1	3	17	1
außerhalb von Ortschaften									
Zusammenstoß mit einem anderen Fahrzeug, das anfährt, anhält oder im ruhenden Verkehr steht	27	1	3	23	37	1	5	31	2
vorausfährt oder wartet	730	6	89	635	1 232	6	120	1 106	63
seitlich in gleicher Richtung fährt	185	–	31	154	302	–	43	259	66
entgegenkommt	229	20	81	128	444	24	147	273	38
einbiegt oder kreuzt	655	13	171	471	1 103	14	225	864	221
Zusammenstoß zw. Fahrzeug und Fußgänger	54	1	17	36	67	1	18	48	–
Aufprall auf Hindernis auf der Fahrbahn	74	1	13	60	84	1	13	70	50
Abkommen von der Fahrbahn nach									
rechts	678	17	180	481	815	18	218	579	194
links	412	10	126	276	518	12	166	340	169
Unfall anderer Art	424	4	97	323	446	4	98	344	19
<b>Zusammen</b>	<b>3 468</b>	<b>73</b>	<b>808</b>	<b>2 587</b>	<b>5 048</b>	<b>81</b>	<b>1 053</b>	<b>3 914</b>	<b>822</b>
darunter									
auf schienengleichen Wegübergängen	17	3	2	12	19	3	2	14	3
innerhalb und außerhalb von Ortschaften									
Zusammenstoß mit einem anderen Fahrzeug, das anfährt, anhält oder im ruhenden Verkehr steht	394	2	39	353	443	2	42	399	85
vorausfährt oder wartet	1 696	7	135	1 554	2 595	7	175	2 413	79
seitlich in gleicher Richtung fährt	405	2	47	356	559	2	60	497	85
entgegenkommt	479	20	125	334	800	24	199	577	88
einbiegt oder kreuzt	3 485	19	448	3 018	4 476	20	518	3 938	790
Zusammenstoß zw. Fahrzeug und Fußgänger	817	10	131	676	904	10	133	761	–
Aufprall auf Hindernis auf der Fahrbahn	121	1	23	97	134	1	23	110	58
Abkommen von der Fahrbahn nach									
rechts	952	18	242	692	1 134	19	290	825	275
links	546	12	153	381	665	14	196	455	231
Unfall anderer Art	2 204	8	351	1 845	2 273	8	352	1 913	57
<b>Zusammen</b>	<b>11 099</b>	<b>99</b>	<b>1 694</b>	<b>9 306</b>	<b>13 983</b>	<b>107</b>	<b>1 988</b>	<b>11 888</b>	<b>1 748</b>
darunter									
auf schienengleichen Wegübergängen	36	4	5	27	40	4	5	31	4

## 5. Straßenverkehrsunfälle und Unfallfolgen in Schleswig-Holstein 2020 nach Unfallart, Straßenklasse und Ortslage

Unfallart	Unfälle mit Personenschaden				Verunglückte				Schwerw. Unfälle m. Sachschaden (i.e.S.)
	insgesamt	mit Getöteten	mit Schwerverletzten	mit Leichtverletzten	insgesamt	Getötete	Schwerverletzte	Leichtverletzte	
<b>auf Autobahnen</b>									
Zusammenstoß mit einem anderen Fahrzeug, das anfährt, anhält oder im ruhenden Verkehr steht	5	1	2	2	10	1	4	5	–
vorausfährt oder wartet	187	4	36	147	359	4	50	305	39
seitlich in gleicher Richtung fährt	102	–	21	81	184	–	32	152	50
entgegenkommt	4	1	–	3	8	2	–	6	–
einbiegt oder kreuzt	9	–	2	7	13	–	3	10	1
Zusammenstoß zw. Fahrzeug und Fußgänger	2	–	1	1	3	–	1	2	–
Aufprall auf Hindernis auf der Fahrbahn	7	–	–	7	10	–	–	10	38
Abkommen von der Fahrbahn nach									
rechts	126	3	28	95	170	3	45	122	112
links	90	1	21	68	117	1	27	89	96
Unfall anderer Art	22	–	5	17	27	–	5	22	7
<b>Zusammen</b>	<b>554</b>	<b>10</b>	<b>116</b>	<b>428</b>	<b>901</b>	<b>11</b>	<b>167</b>	<b>723</b>	<b>343</b>
darunter									
auf schienengleichen Wegübergängen	–	–	–	–	–	–	–	–	–

**6. Straßenverkehrsunfälle mit Personenschaden in Schleswig-Holstein 2020  
nach Uhrzeit und Wochentagen**

Wochentag Uhrzeit	Montag	Dienstag	Mittwoch	Donnerstag	Freitag	Samstag	Sonntag	Insgesamt
<b>Innerhalb und außerhalb von Ortschaften</b>								
0 - 0.59	6	6	7	6	10	22	30	87
1 - 1.59	5	8	7	4	8	18	25	75
2 - 2.59	2	4	11	4	–	13	20	54
3 - 3.59	2	2	5	1	6	14	11	41
4 - 4.59	2	9	9	3	9	8	20	60
5 - 5.59	31	29	19	27	20	14	15	155
6 - 6.59	47	49	56	60	37	9	14	272
7 - 7.59	129	136	140	155	117	26	8	711
8 - 8.59	94	89	100	102	95	23	9	512
9 - 9.59	73	63	72	87	85	35	27	442
10 - 10.59	98	84	84	83	106	89	50	594
11 - 11.59	116	98	85	96	128	97	64	684
12 - 12.59	115	129	126	113	132	110	76	801
13 - 13.59	116	123	135	111	182	104	98	869
14 - 14.59	126	169	139	151	152	126	96	959
15 - 15.59	161	158	129	128	174	115	98	963
16 - 16.59	165	156	146	176	148	99	83	973
17 - 17.59	143	159	159	163	139	87	78	928
18 - 18.59	125	127	102	107	86	66	81	694
19 - 19.59	62	67	80	73	71	49	53	455
20 - 20.59	37	47	33	43	47	60	34	301
21 - 21.59	30	24	27	30	33	25	28	197
22 - 22.59	17	20	11	23	35	34	20	160
23 - 23.59	8	11	18	18	21	23	13	112
Ohne Angabe	–	–	–	–	–	–	–	–
<b>Insgesamt</b>	<b>1 710</b>	<b>1 767</b>	<b>1 700</b>	<b>1 764</b>	<b>1 841</b>	<b>1 266</b>	<b>1 051</b>	<b>11 099</b>



## 7.1 An Unfällen mit Personenschaden Beteiligte in Schleswig-Holstein 2020 nach Alter und Geschlecht Alle Beteiligten

Alter von ... bis unter ... Jahren Geschlecht	Beteiligte insgesamt	Fahrzeugführer von								Fahrrad-fahrer <sup>3</sup>	Fuß-gänger <sup>4</sup>	Sonstige
		Krafträder mit Vers.-kennz. <sup>1</sup>	Krafträder mit aml. Kennz. <sup>2</sup>	Personen-kraftwagen	Bussen	Güterkraft-fahrzeugen	Landwirt. Zugma-schinen	übrigen Kraftfahr-zeugen	insgesamt			
unter 15	804	1	1	1	–	1	–	2	6	614	180	4
männlich	530	1	1	1	–	1	–	1	5	421	102	2
weiblich	274	–	–	–	–	–	–	1	1	193	78	2
15 - 18	580	96	93	14	–	–	3	5	211	330	37	2
männlich	400	74	72	10	–	–	3	5	164	218	17	1
weiblich	180	22	21	4	–	–	–	–	47	112	20	1
18 - 21	1 167	40	86	747	–	34	11	9	927	208	31	1
männlich	730	25	76	422	–	32	11	2	568	141	20	1
weiblich	437	15	10	325	–	2	–	7	359	67	11	–
21 - 25	1 469	22	62	1 010	1	73	11	19	1 198	232	36	3
männlich	903	17	51	593	1	70	10	14	756	128	17	2
weiblich	566	5	11	417	–	3	1	5	442	104	19	1
25 - 30	1 548	29	64	1 021	6	92	8	24	1 244	256	43	5
männlich	941	19	53	577	5	86	8	19	767	142	29	3
weiblich	607	10	11	444	1	6	–	5	477	114	14	2
30 - 35	1 500	22	55	989	10	95	8	21	1 200	250	44	6
männlich	950	15	46	566	10	93	8	18	756	157	32	5
weiblich	550	7	9	423	–	2	–	3	444	93	12	1
35 - 40	1 331	18	52	878	12	99	6	13	1 078	208	36	9
männlich	789	14	46	460	10	93	6	11	640	127	16	6
weiblich	542	4	6	418	2	6	–	2	438	81	20	3
40 - 45	1 284	19	41	807	20	82	6	15	990	243	44	7
männlich	776	16	35	442	17	76	6	12	604	149	18	5
weiblich	508	3	6	365	3	6	–	3	386	94	26	2
45 - 50	1 335	21	59	793	21	101	5	12	1 012	259	55	9
männlich	847	15	51	478	18	99	5	8	674	136	32	5
weiblich	488	6	8	315	3	2	–	4	338	123	23	4
50 - 55	1 880	43	100	1 026	38	137	10	11	1 365	453	53	9
männlich	1 147	34	88	582	34	132	9	8	887	231	25	4
weiblich	733	9	12	444	4	5	1	3	478	222	28	5
55 - 60	1 753	41	100	939	27	118	8	9	1 242	444	59	8
männlich	1 062	34	90	530	21	113	7	7	802	225	30	5
weiblich	691	7	10	409	6	5	1	2	440	219	29	3
60 - 65	1 239	27	80	641	12	71	3	14	848	339	49	3
männlich	800	24	73	420	12	70	3	13	615	159	23	3
weiblich	439	3	7	221	–	1	–	1	233	180	26	–
65 - 70	885	14	42	447	3	20	4	9	539	303	41	2
männlich	530	14	41	272	3	20	4	7	361	151	17	1
weiblich	355	–	1	175	–	–	–	2	178	152	24	1
70 - 75	752	14	16	418	1	9	4	10	472	233	43	4
männlich	462	11	16	278	1	9	4	7	326	112	20	4
weiblich	290	3	–	140	–	–	–	3	146	121	23	–
75 und mehr	1 633	18	16	941	–	5	3	26	1 009	467	152	5
männlich	1 013	13	15	644	–	5	3	19	699	260	52	2
weiblich	620	5	1	297	–	–	–	7	310	207	100	3
Ohne Angabe	765	2	8	515	11	64	1	9	610	127	12	16
männlich	15	–	–	8	4	–	–	–	12	2	–	1
weiblich	6	1	–	3	–	–	–	–	4	2	–	–
<b>Insgesamt</b>	<b>19 925</b>	<b>427</b>	<b>875</b>	<b>11 187</b>	<b>162</b>	<b>1 001</b>	<b>91</b>	<b>208</b>	<b>13 951</b>	<b>4 966</b>	<b>915</b>	<b>93</b>
<b>männlich</b>	<b>11 895</b>	<b>326</b>	<b>754</b>	<b>6 283</b>	<b>136</b>	<b>899</b>	<b>87</b>	<b>151</b>	<b>8 636</b>	<b>2 759</b>	<b>450</b>	<b>50</b>
<b>weiblich</b>	<b>7 286</b>	<b>100</b>	<b>113</b>	<b>4 400</b>	<b>19</b>	<b>38</b>	<b>3</b>	<b>48</b>	<b>4 721</b>	<b>2 084</b>	<b>453</b>	<b>28</b>

Summenzeilen einschl. ohne Angabe des Geschlechts

<sup>1</sup> Einschl. S-Pedelecs und drei- und leichten vierradrigen Kfz

<sup>2</sup> Einschl. drei- und schweren vierradrigen Kfz

<sup>3</sup> Einschl. Pedelecs

<sup>4</sup> Einschl. Fußgänger mit Sport- und Spielgeräten

## 7.2 An Unfällen mit Personenschaden Beteiligte in Schleswig-Holstein 2020 nach Alter und Geschlecht Hauptverursacher

Alter von ... bis unter ... Jahren Geschlecht	Beteiligte insgesamt	Fahrzeugführer von								Fahrrad- fahrer <sup>3</sup>	Fuß- gänger <sup>4</sup>	Sonstige
		Krafträder mit Vers.- kennz. <sup>1</sup>	Krafträder mit amtl. Kennz. <sup>2</sup>	Personen- kraftwagen	Bussen	Güterkraft- fahrzeugen	Landwirt. Zugma- schinen	übrigen Kraftfahr- zeugen	insgesamt			
unter 15	436	1	1	1	–	–	–	1	4	346	83	3
männlich	300	1	1	1	–	–	–	1	4	244	50	2
weiblich	136	–	–	–	–	–	–	–	–	102	33	1
15 - 18	313	63	62	8	–	–	1	1	135	165	12	1
männlich	225	50	48	7	–	–	1	1	107	113	4	1
weiblich	88	13	14	1	–	–	–	–	28	52	8	–
18 - 21	751	23	53	534	–	30	6	3	649	94	7	1
männlich	479	12	47	311	–	28	6	–	404	67	7	1
weiblich	272	11	6	223	–	2	–	3	245	27	–	–
21 - 25	852	13	42	631	–	47	5	10	748	95	6	3
männlich	565	10	32	400	–	44	5	9	500	60	3	2
weiblich	287	3	10	231	–	3	–	1	248	35	3	1
25 - 30	850	21	41	589	3	67	3	13	737	105	7	1
männlich	542	12	34	346	2	63	3	10	470	65	6	1
weiblich	308	9	7	243	1	4	–	3	267	40	1	–
30 - 35	761	11	38	505	5	57	2	13	631	117	9	4
männlich	508	9	31	309	5	56	2	11	423	74	8	3
weiblich	253	2	7	196	–	1	–	2	208	43	1	1
35 - 40	690	12	31	464	5	66	1	5	584	94	10	2
männlich	434	10	28	259	5	63	1	5	371	58	4	1
weiblich	256	2	3	205	–	3	–	–	213	36	6	1
40 - 45	631	11	24	411	8	40	4	5	503	115	10	3
männlich	401	8	19	238	7	37	4	5	318	76	5	2
weiblich	230	3	5	173	1	3	–	–	185	39	5	1
45 - 50	657	8	32	393	9	64	3	7	516	126	13	2
männlich	444	4	29	259	8	63	3	3	369	67	8	–
weiblich	213	4	3	134	1	1	–	4	147	59	5	2
50 - 55	926	22	49	525	19	79	2	6	702	212	7	5
männlich	579	16	40	306	16	78	2	4	462	111	3	3
weiblich	347	6	9	219	3	1	–	2	240	101	4	2
55 - 60	892	18	46	489	15	71	7	7	653	220	16	3
männlich	543	15	40	273	13	68	6	7	422	111	9	1
weiblich	349	3	6	216	2	3	1	–	231	109	7	2
60 - 65	677	16	36	359	7	46	2	9	475	186	14	2
männlich	427	14	31	233	7	45	2	9	341	79	5	2
weiblich	250	2	5	126	–	1	–	–	134	107	9	–
65 - 70	496	5	21	256	1	12	4	8	307	180	8	1
männlich	296	5	20	154	1	12	4	6	202	92	2	–
weiblich	200	–	1	102	–	–	–	2	105	88	6	1
70 - 75	444	10	10	275	1	7	4	7	314	122	6	2
männlich	275	8	10	180	1	7	4	5	215	54	4	2
weiblich	169	2	–	95	–	–	–	2	99	68	2	–
75 und mehr	1 070	14	9	712	–	3	2	18	758	285	25	2
männlich	689	11	8	481	–	3	2	13	518	159	11	1
weiblich	381	3	1	231	–	–	–	5	240	126	14	1
Ohne Angabe	653	1	7	463	9	38	1	7	526	105	10	12
männlich	12	–	–	7	3	–	–	–	10	1	–	1
weiblich	6	1	–	3	–	–	–	–	4	2	–	–
<b>Insgesamt</b>	<b>11 099</b>	<b>249</b>	<b>502</b>	<b>6 615</b>	<b>82</b>	<b>627</b>	<b>47</b>	<b>120</b>	<b>8 242</b>	<b>2 567</b>	<b>243</b>	<b>47</b>
<b>männlich</b>	<b>6 719</b>	<b>185</b>	<b>418</b>	<b>3 764</b>	<b>68</b>	<b>567</b>	<b>45</b>	<b>89</b>	<b>5 136</b>	<b>1 431</b>	<b>129</b>	<b>23</b>
<b>weiblich</b>	<b>3 745</b>	<b>64</b>	<b>77</b>	<b>2 398</b>	<b>8</b>	<b>22</b>	<b>1</b>	<b>24</b>	<b>2 594</b>	<b>1 034</b>	<b>104</b>	<b>13</b>

Summenzeilen einschl. ohne Angabe des Geschlechts

<sup>1</sup> Einschl. S-Pedelegs und drei- und leichten vierrädrigen Kfz

<sup>2</sup> Einschl. drei- und schweren vierrädrigen Kfz

<sup>3</sup> Einschl. Pedelegs

<sup>4</sup> Einschl. Fußgänger mit Sport- und Spielgeräten

## 8. An Straßenverkehrsunfällen mit Personenschaden Beteiligte und Verunglückte in Schleswig-Holstein 2020 nach ausgewählten Nationalitäten

Nationalität	An Unfällen mit Personenschaden Beteiligte					Verunglückte Beteiligte <sup>3</sup>
	insgesamt	Kraftfahrzeugführer		Radfahrer <sup>1</sup>	Fußgänger <sup>2</sup>	
		insgesamt	darunter von Personenkraftwagen			
<b>Beteiligte zusammen</b>	<b>19 925</b>	<b>13 951</b>	<b>11 187</b>	<b>4 966</b>	<b>915</b>	<b>11 937</b>
darunter						
Ausländer	1 696	1 223	915	358	108	952
darunter mit Staatsangehörigkeit:						
Afganistan	110	54	49	49	7	82
Bulgarien	66	54	39	8	4	27
Dänemark	54	48	41	.	.	29
Frankreich	5	.	3	.	–	4
Griechenland	23	17	14	3	3	11
Irak	46	30	24	12	4	29
Iran	26	14	12	.	.	19
Italien	40	28	21	8	4	26
Mazedonien	16	.	12	.	–	6
Polen	197	150	98	39	4	104
Portugal	17	.	11	–	.	10
Rumänien	118	95	68	14	9	50
Russland	52	39	28	6	7	27
Serbien	23	13	10	.	.	16
Spanien	15	4	.	9	.	11
Syrien	244	179	143	47	18	147
Türkei	179	148	122	15	15	85

<sup>1</sup> Einschl. Pedelecs

<sup>2</sup> Einschl. Fußgänger mit Sport- und Spielgeräten

<sup>3</sup> Ohne Mitfahrer

## 9. An Straßenverkehrsunfällen mit Personenschaden alkoholisierte Beteiligte in Schleswig-Holstein 2020 nach Altersgruppen und Ortslage

Art der Verkehrsbeteiligung	Ins- gesamt <sup>1</sup>	Darunter: im Alter von ... bis unter ... Jahren								
		15 - 18	18 - 21	21 - 25	25 - 35	35 - 45	45 - 55	55 - 65	65 - 75	75 u. mehr
<b>Innerhalb und außerhalb von Ortschaften</b>										
<b>Beteiligte insgesamt</b>										
Fahrer von										
Krafträdern <sup>2</sup>	1 302	189	126	84	170	130	223	248	86	34
Personenkraftwagen	11 187	14	747	1 010	2 010	1 685	1 819	1 580	865	941
sonstigen Kraftfahrzeugen <sup>3</sup>	1 462	8	54	104	264	253	335	262	60	34
Fahrrädern <sup>4</sup>	4 966	330	208	232	506	451	712	783	536	467
Fußgänger <sup>5</sup>	915	37	31	36	87	80	108	108	84	152
<b>Insgesamt<sup>6</sup></b>	<b>19 925</b>	<b>580</b>	<b>1 167</b>	<b>1 469</b>	<b>3 048</b>	<b>2 615</b>	<b>3 215</b>	<b>2 992</b>	<b>1 637</b>	<b>1 633</b>
darunter weiblich	7 286	180	437	566	1 157	1 050	1 221	1 130	645	620
<b>alkoholisierte Beteiligte</b>										
Fahrer von										
Krafträdern <sup>2</sup>	45	3	.	–	10	10	7	12	.	–
Personenkraftwagen	259	–	25	52	67	43	38	19	9	6
sonstigen Kraftfahrzeugen <sup>3</sup>	38	–	.	4	12	5	5	8	.	–
Fahrrädern <sup>4</sup>	204	6	11	13	36	36	61	29	12	–
Fußgänger <sup>5</sup>	8	–	–	–	3	.	.	.	–	–
<b>Insgesamt<sup>6</sup></b>	<b>555</b>	<b>10</b>	<b>39</b>	<b>69</b>	<b>128</b>	<b>96</b>	<b>113</b>	<b>69</b>	<b>25</b>	<b>6</b>
darunter weiblich	78	.	.	9	14	16	17	9	4	4
<b>von je 1 000 Beteiligten insgesamt waren alkoholisiert</b>										
Fahrer von										
Krafträdern <sup>2</sup>	35	16	.	–	59	77	31	48	.	–
Personenkraftwagen	23	–	33	51	33	26	21	12	10	6
sonstigen Kraftfahrzeugen <sup>3</sup>	26	–	.	38	45	20	15	31	.	–
Fahrrädern <sup>4</sup>	41	18	53	56	71	80	86	37	22	–
Fußgänger <sup>5</sup>	9	–	–	–	34	.	.	.	–	–
<b>Insgesamt<sup>6</sup></b>	<b>28</b>	<b>17</b>	<b>33</b>	<b>47</b>	<b>42</b>	<b>37</b>	<b>35</b>	<b>23</b>	<b>15</b>	<b>4</b>
darunter weiblich	11	.	.	16	12	15	14	8	6	6

<sup>1</sup> einschl. ohne Angabe des Alters

<sup>2</sup> mit amtlichen und Versicherungskennzeichen, einschl. S-Pedelecs und drei- und vierrädrigen Kfz

<sup>3</sup> einschließlich Güterkraftfahrzeuge, Busse, Wohnmobile und landwirtschaftliche Zugmaschinen

<sup>4</sup> einschl. Pedelecs

<sup>5</sup> einschl. Fußgänger mit Sport- und Spielgeräten

<sup>6</sup> einschl. sonstige Beteiligte

## 10. Verunglückte bei Straßenverkehrsunfällen in Schleswig-Holstein 2020 nach Alter, Geschlecht und Art der Verkehrsbeteiligung

Im Alter von ... bis ... Jahren	Ins- gesamt <sup>1</sup>	Männlich					Weiblich				
		zu- sammen	darunter				zu- sammen	darunter			
			Fahrer und Mitfahrer von			Fuß- gänger <sup>4</sup>		Fahrer und Mitfahrer von			Fuß- gänger <sup>4</sup>
			Personen- kraftwagen	Krafträder mit amtl. Kennz. <sup>2</sup>	Fahr- rädern <sup>3</sup>			Personen- kraftwagen	Krafträder mit amtl. Kennz. <sup>2</sup>	Fahr- rädern <sup>3</sup>	
<b>Innerhalb und außerhalb von Ortschaften</b>											
<b>Getötete</b>	<b>107</b>	<b>87</b>	<b>41</b>	<b>15</b>	<b>13</b>	<b>8</b>	<b>20</b>	<b>9</b>	<b>2</b>	<b>3</b>	<b>4</b>
unter 6	1	1	–	–	1	–	–	–	–	–	–
6 - 10	–	–	–	–	–	–	–	–	–	–	–
10 - 15	1	1	–	–	1	–	–	–	–	–	–
15 - 18	6	5	3	2	–	–	1	–	–	–	–
18 - 21	4	4	–	1	–	–	–	–	–	–	–
21 - 25	7	4	4	–	–	–	3	2	–	–	1
25 - 30	7	4	4	–	–	–	3	2	1	–	–
30 - 35	3	3	3	–	–	–	–	–	–	–	–
35 - 40	4	4	4	–	–	–	–	–	–	–	–
40 - 45	7	7	2	2	2	–	–	–	–	–	–
45 - 50	4	2	–	–	1	–	2	1	1	–	–
50 - 55	13	10	4	4	–	–	3	3	–	–	–
55 - 60	9	6	1	3	–	1	3	1	–	1	1
60 - 65	7	5	4	–	–	1	2	–	–	1	–
65 - 70	7	6	1	2	2	1	1	–	–	–	1
70 - 75	5	4	4	–	–	–	1	–	–	1	–
75 und mehr	22	21	7	1	6	5	1	–	–	–	1
Ohne Angabe	–	–	–	–	–	–	–	–	–	–	–
<b>Schwerverletzte</b>	<b>1 988</b>	<b>1 197</b>	<b>464</b>	<b>217</b>	<b>326</b>	<b>53</b>	<b>791</b>	<b>379</b>	<b>30</b>	<b>280</b>	<b>73</b>
unter 6	26	12	8	–	–	4	14	9	–	1	3
6 - 10	26	16	1	–	10	5	10	5	–	2	3
10 - 15	63	38	9	1	21	7	25	8	–	12	4
15 - 18	77	48	9	14	14	2	29	11	1	11	3
18 - 21	136	88	47	24	9	2	48	36	3	6	1
21 - 25	137	90	58	15	9	1	47	32	6	5	3
25 - 30	109	72	38	17	6	1	37	28	2	3	1
30 - 35	128	87	54	9	13	3	41	31	1	8	–
35 - 40	116	70	26	13	15	2	46	29	5	7	3
40 - 45	94	61	24	8	18	2	33	21	1	10	1
45 - 50	106	71	27	13	21	2	35	19	3	12	1
50 - 55	210	135	41	35	37	3	75	31	3	33	3
55 - 60	201	120	36	31	36	5	81	38	4	36	3
60 - 65	142	87	19	23	33	–	55	18	1	30	6
65 - 70	97	47	12	8	20	2	50	14	–	29	4
70 - 75	84	45	15	3	18	1	39	11	–	23	5
75 und mehr	236	110	40	3	46	11	126	38	–	52	29
Ohne Angabe	–	–	–	–	–	–	–	–	–	–	–

## 10. Verunglückte bei Straßenverkehrsunfällen in Schleswig-Holstein 2020 nach Alter, Geschlecht und Art der Verkehrsbeteiligung

Im Alter von ... bis ... Jahren	Ins- gesamt <sup>1</sup>	Männlich					Weiblich				
		zu- sammen	darunter				zu- sammen	darunter			
			Fahrer und Mitfahrer von			Fuß- gänger <sup>4</sup>		Fahrer und Mitfahrer von			Fuß- gänger <sup>4</sup>
			Personen- kraftwagen	Krafträder mit amtl. Kennz. <sup>2</sup>	Fahr- rädern <sup>3</sup>			Personen- kraftwagen	Krafträder mit amtl. Kennz. <sup>2</sup>	Fahr- rädern <sup>3</sup>	
<b>Innerhalb und außerhalb von Ortschaften</b>											
<b>Leichtverletzte</b>	<b>11 888</b>	<b>6 298</b>	<b>2 594</b>	<b>481</b>	<b>2 208</b>	<b>348</b>	<b>5 558</b>	<b>3 114</b>	<b>114</b>	<b>1 716</b>	<b>351</b>
unter 6	190	96	57	–	11	25	94	64	–	15	12
6 - 10	238	123	32	–	64	26	115	56	–	31	24
10 - 15	574	347	25	–	288	25	227	71	–	123	27
15 - 18	589	374	48	56	178	13	215	57	20	93	17
18 - 21	838	463	245	46	119	16	375	269	11	58	10
21 - 25	1 012	528	312	33	112	15	484	351	7	93	14
25 - 30	1 008	528	284	35	119	25	480	331	8	105	12
30 - 35	923	513	256	35	135	26	410	294	10	82	10
35 - 40	713	378	193	32	101	12	335	237	6	67	14
40 - 45	693	368	166	23	117	14	325	203	5	79	22
45 - 50	728	381	176	33	106	27	347	193	9	107	19
50 - 55	978	476	175	48	173	20	502	256	14	179	24
55 - 60	964	492	188	46	173	20	472	246	9	175	21
60 - 65	654	337	122	45	111	22	317	136	11	143	18
65 - 70	491	259	82	27	114	14	232	85	2	121	19
70 - 75	398	201	61	13	90	17	197	75	–	96	18
75 und mehr	857	428	169	9	196	31	429	189	2	149	70
Ohne Angabe	40	6	3	–	1	–	2	1	–	–	–
<b>Getötete und Verletzte insgesamt</b>	<b>13 983</b>	<b>7 582</b>	<b>3 099</b>	<b>713</b>	<b>2 547</b>	<b>409</b>	<b>6 369</b>	<b>3 502</b>	<b>146</b>	<b>1 999</b>	<b>428</b>
unter 6	217	109	65	–	12	29	108	73	–	16	15
6 - 10	264	139	33	–	74	31	125	61	–	33	27
10 - 15	638	386	34	1	310	32	252	79	–	135	31
15 - 18	672	427	60	72	192	15	245	68	21	104	20
18 - 21	978	555	292	71	128	18	423	305	14	64	11
21 - 25	1 156	622	374	48	121	16	534	385	13	98	18
25 - 30	1 124	604	326	52	125	26	520	361	11	108	13
30 - 35	1 054	603	313	44	148	29	451	325	11	90	10
35 - 40	833	452	223	45	116	14	381	266	11	74	17
40 - 45	794	436	192	33	137	16	358	224	6	89	23
45 - 50	838	454	203	46	128	29	384	213	13	119	20
50 - 55	1 201	621	220	87	210	23	580	290	17	212	27
55 - 60	1 174	618	225	80	209	26	556	285	13	212	25
60 - 65	803	429	145	68	144	23	374	154	12	174	24
65 - 70	595	312	95	37	136	17	283	99	2	150	24
70 - 75	487	250	80	16	108	18	237	86	–	120	23
75 und mehr	1 115	559	216	13	248	47	556	227	2	201	100
Ohne Angabe	40	6	3	–	1	–	2	1	–	–	–

<sup>1</sup> Einschl. ohne Angabe des Geschlechts

<sup>2</sup> Einschl. drei- und leichten vierradrigen Kfz

<sup>3</sup> Einschl. Pedelecs

<sup>4</sup> Einschl. Fußgänger mit Sport- und Spielgeräten

## 11. Verunglückte Kinder, Jugendliche und Heranwachsende bis 20 Jahre in Schleswig-Holstein 2020 nach Alter, Geschlecht und Art der Verkehrsbeteiligung

Alter vollendetes Lebensjahr	Ins-gesamt <sup>1</sup>	Darunter				zusam-men	Männlich				zusam-men	Weiblich			
		Fuß-gänger <sup>2</sup>	Rad-fahrer <sup>3</sup>	Fahrer	Mitfahrer		darunter					Fuß-gänger <sup>2</sup>	Rad-fahrer <sup>3</sup>	Fahrer	Mitfahrer
				v. Kraftfahrzeugen			Fuß-gänger <sup>2</sup>	Rad-fahrer <sup>3</sup>	v. Kraftfahrzeugen					v. Kraftfahrzeugen	
<b>Innerhalb von Ortschaften</b>															
0	1	–	–	1	–	1	–	–	1	–	–	–	–	–	–
1	24	2	1	–	21	6	2	–	–	4	18	–	1	–	17
2	26	11	4	–	11	12	6	–	–	6	14	5	4	–	5
3	22	6	6	–	10	12	5	3	–	4	10	1	3	–	6
4	28	11	3	–	13	14	6	1	–	7	14	5	2	–	6
5	36	13	12	–	11	22	9	7	–	6	14	4	5	–	5
<b>0 - 5</b>	<b>137</b>	<b>43</b>	<b>26</b>	<b>1</b>	<b>66</b>	<b>67</b>	<b>28</b>	<b>11</b>	<b>1</b>	<b>27</b>	<b>70</b>	<b>15</b>	<b>15</b>	<b>–</b>	<b>39</b>
6	43	17	16	–	10	25	10	12	–	3	18	7	4	–	7
7	43	12	14	–	17	24	7	13	–	4	19	5	1	–	13
8	54	13	25	–	15	29	6	17	–	6	25	7	8	–	9
9	69	14	44	–	11	40	6	29	–	5	29	8	15	–	6
10	102	13	69	–	20	67	11	50	–	6	35	2	19	–	14
11	118	12	89	–	17	73	5	63	–	5	45	7	26	–	12
12	107	14	80	2	11	61	7	51	1	2	46	7	29	1	9
13	96	12	78	–	6	66	6	57	–	3	30	6	21	–	3
14	114	9	89	1	14	68	3	59	1	4	46	6	30	–	10
<b>6 - 14</b>	<b>746</b>	<b>116</b>	<b>504</b>	<b>3</b>	<b>121</b>	<b>453</b>	<b>61</b>	<b>351</b>	<b>2</b>	<b>38</b>	<b>293</b>	<b>55</b>	<b>153</b>	<b>1</b>	<b>83</b>
<b>0 - 14</b>	<b>883</b>	<b>159</b>	<b>530</b>	<b>4</b>	<b>187</b>	<b>520</b>	<b>89</b>	<b>362</b>	<b>3</b>	<b>65</b>	<b>363</b>	<b>70</b>	<b>168</b>	<b>1</b>	<b>122</b>
15	139	12	91	15	19	79	3	52	12	11	60	9	39	3	8
16	155	8	96	41	9	106	3	69	30	3	49	5	27	11	6
17	196	11	83	63	39	125	7	51	48	19	71	4	32	15	20
18	207	9	73	96	29	123	6	49	59	9	84	3	24	37	20
19	162	8	56	78	20	87	4	39	38	6	75	4	17	40	14
20	173	11	51	91	20	95	7	32	44	12	78	4	19	47	8
<b>Außerhalb von Ortschaften</b>															
0	–	–	–	–	–	–	–	–	–	–	–	–	–	–	–
1	27	–	–	–	27	16	–	–	–	16	11	–	–	–	11
2	8	–	–	–	8	3	–	–	–	3	5	–	–	–	5
3	17	–	1	–	16	10	–	1	–	9	7	–	–	–	7
4	14	1	–	–	13	8	1	–	–	7	6	–	–	–	6
5	14	–	1	–	13	5	–	–	–	5	9	–	1	–	8
<b>0 - 5</b>	<b>80</b>	<b>1</b>	<b>2</b>	<b>–</b>	<b>77</b>	<b>42</b>	<b>1</b>	<b>1</b>	<b>–</b>	<b>40</b>	<b>38</b>	<b>–</b>	<b>1</b>	<b>–</b>	<b>37</b>
6	14	–	1	–	13	4	–	–	–	4	10	–	1	–	9
7	17	2	2	–	13	10	2	–	–	8	7	–	2	–	5
8	9	–	2	–	7	4	–	2	–	2	5	–	–	–	5
9	15	–	3	–	12	3	–	1	–	2	12	–	2	–	10
10	20	1	5	–	13	9	–	5	–	4	11	1	–	–	9
11	24	–	10	–	14	13	–	7	–	6	11	–	3	–	8
12	14	–	9	–	5	7	–	6	–	1	7	–	3	–	4
13	25	1	10	–	14	12	–	6	–	6	13	1	4	–	8
14	18	1	6	1	10	10	–	6	1	3	8	1	–	–	7
<b>6 - 14</b>	<b>156</b>	<b>5</b>	<b>48</b>	<b>1</b>	<b>101</b>	<b>72</b>	<b>2</b>	<b>33</b>	<b>1</b>	<b>36</b>	<b>84</b>	<b>3</b>	<b>15</b>	<b>–</b>	<b>65</b>
<b>0 - 14</b>	<b>236</b>	<b>6</b>	<b>50</b>	<b>1</b>	<b>178</b>	<b>114</b>	<b>3</b>	<b>34</b>	<b>1</b>	<b>76</b>	<b>122</b>	<b>3</b>	<b>16</b>	<b>–</b>	<b>102</b>
15	33	2	9	7	15	19	1	8	5	5	14	1	1	2	10
16	72	2	8	32	30	47	1	6	26	14	25	1	2	6	16
17	77	–	9	32	36	51	–	6	26	19	26	–	3	6	17
18	135	–	5	92	38	84	–	4	61	19	51	–	1	31	19
19	146	1	4	102	39	77	1	1	60	15	69	–	3	42	24
20	155	–	3	105	47	89	–	3	60	26	66	–	–	45	21

## 11. Verunglückte Kinder, Jugendliche und Heranwachsende bis 20 Jahre in Schleswig-Holstein 2020 nach Alter, Geschlecht und Art der Verkehrsbeteiligung

Alter vollendetes Lebens- jahr	Ins- gesamt <sup>1</sup>	Darunter				zusam- men	Männlich				zusam- men	Weiblich			
		Fuß- gänger <sup>2</sup>	Rad- fahrer <sup>3</sup>	Fahrer	Mitfahrer		darunter					Fuß- gänger <sup>2</sup>	Rad- fahrer <sup>3</sup>	Fahrer	Mitfahrer
				v. Kraftfahrzeugen			Fuß- gänger <sup>2</sup>	Rad- fahrer <sup>3</sup>	v. Kraftfahrzeugen					v. Kraftfahrzeugen	
<b>Innerhalb und außerhalb von Ortschaften</b>															
0	1	–	–	1	–	1	–	–	1	–	–	–	–	–	–
1	51	2	1	–	48	22	2	–	–	20	29	–	1	–	28
2	34	11	4	–	19	15	6	–	–	9	19	5	4	–	10
3	39	6	7	–	26	22	5	4	–	13	17	1	3	–	13
4	42	12	3	–	26	22	7	1	–	14	20	5	2	–	12
5	50	13	13	–	24	27	9	7	–	11	23	4	6	–	13
<b>0 - 5</b>	<b>217</b>	<b>44</b>	<b>28</b>	<b>1</b>	<b>143</b>	<b>109</b>	<b>29</b>	<b>12</b>	<b>1</b>	<b>67</b>	<b>108</b>	<b>15</b>	<b>16</b>	<b>–</b>	<b>76</b>
6	57	17	17	–	23	29	10	12	–	7	28	7	5	–	16
7	60	14	16	–	30	34	9	13	–	12	26	5	3	–	18
8	63	13	27	–	22	33	6	19	–	8	30	7	8	–	14
9	84	14	47	–	23	43	6	30	–	7	41	8	17	–	16
10	122	14	74	–	33	76	11	55	–	10	46	3	19	–	23
11	142	12	99	–	31	86	5	70	–	11	56	7	29	–	20
12	121	14	89	2	16	68	7	57	1	3	53	7	32	1	13
13	121	13	88	–	20	78	6	63	–	9	43	7	25	–	11
14	132	10	95	2	24	78	3	65	2	7	54	7	30	–	17
<b>6 - 14</b>	<b>902</b>	<b>121</b>	<b>552</b>	<b>4</b>	<b>222</b>	<b>525</b>	<b>63</b>	<b>384</b>	<b>3</b>	<b>74</b>	<b>377</b>	<b>58</b>	<b>168</b>	<b>1</b>	<b>148</b>
<b>0 - 14</b>	<b>1 119</b>	<b>165</b>	<b>580</b>	<b>5</b>	<b>365</b>	<b>634</b>	<b>92</b>	<b>396</b>	<b>4</b>	<b>141</b>	<b>485</b>	<b>73</b>	<b>184</b>	<b>1</b>	<b>224</b>
15	172	14	100	22	34	98	4	60	17	16	74	10	40	5	18
16	227	10	104	73	39	153	4	75	56	17	74	6	29	17	22
17	273	11	92	95	75	176	7	57	74	38	97	4	35	21	37
18	342	9	78	188	67	207	6	53	120	28	135	3	25	68	39
19	308	9	60	180	59	164	5	40	98	21	144	4	20	82	38
20	328	11	54	196	67	184	7	35	104	38	144	4	19	92	29

<sup>1</sup> Einschl. ohne Angabe des Geschlechts

<sup>2</sup> Einschl. Fußgänger mit Sport- und Spielgeräten

<sup>3</sup> Einschl. Pedelecs



## 12. Straßenverkehrsunfälle und Verunglückte in Schleswig-Holstein 2020 nach Unfallursachen<sup>1</sup> und Ortslage

Ursache  Ortslage	Unfälle mit Personen- schaden	Verunglückte				Schwerw. Unfälle mit Sach- schaden <sup>2</sup>
		ins- gesamt	Getötete	Schwer- verletzte	Leicht- verletzte	
<b>Fehlverhalten der Fahrer</b>						
Alkoholeinfluss	545	645	2	155	488	216
innerorts	352	394	–	76	318	129
außerorts	193	251	2	79	170	87
Einfluss anderer berauschender Mittel (z. B. Drogen, Rauschgift)	84	125	2	41	82	54
innerorts	51	66	–	16	50	29
außerorts	33	59	2	25	32	25
Übermüdung	70	100	4	30	66	39
innerorts	15	17	–	2	15	15
außerorts	55	83	4	28	51	24
Sonstige körperliche oder geistige Mängel	150	191	2	49	140	40
innerorts	98	118	–	28	90	24
außerorts	52	73	2	21	50	16
Falschfahrt auf Straßen mit nach Fahrtrichtung getrennten Fahrbahnen (Falschfahrer)	5	9	2	2	5	–
innerorts	1	1	–	–	1	–
außerorts	4	8	2	2	4	–
Benutzung der falschen Fahrbahn entgegen der vorgeschriebenen Fahrtrichtung in anderen Fällen (Einbahnstr.)	37	45	–	7	38	2
innerorts	35	41	–	6	35	1
außerorts	2	4	–	1	3	1
Verbotswidrige Benutzung der Fahrbahn oder anderer Straßenteile	579	623	4	52	567	11
innerorts	555	596	2	51	543	8
außerorts	24	27	2	1	24	3
Verstoß gegen das Rechtsfahrgebot	650	911	20	195	696	153
innerorts	336	440	1	53	386	94
außerorts	314	471	19	142	310	59
Nicht angepasste Geschwindigkeit mit gleichzeitigem Überschreiten der zulässigen Höchstgeschwindigkeit	137	205	8	63	134	52
innerorts	78	111	2	32	77	28
außerorts	59	94	6	31	57	24
Nicht angepasste Geschwindigkeit in anderen Fällen	1 484	1 956	28	443	1 485	399
innerorts	625	739	2	129	608	111
außerorts	859	1 217	26	314	877	288
Ungenügender Sicherheitsabstand	1 524	2 320	2	150	2 168	52
innerorts	871	1 221	–	49	1 172	8
außerorts	653	1 099	2	101	996	44
Starkes Bremsen des Vorfahrenden ohne zwingenden Grund	41	54	–	5	49	4
innerorts	17	19	–	2	17	–
außerorts	24	35	–	3	32	4
Unzulässiges Rechtsüberholen	21	24	2	2	20	9
innerorts	14	16	–	–	16	1
außerorts	7	8	2	2	4	8
Überholen trotz Gegenverkehrs	62	121	7	44	70	16
innerorts	12	16	–	1	15	2
außerorts	50	105	7	43	55	14

## 12. Straßenverkehrsunfälle und Verunglückte in Schleswig-Holstein 2020 nach Unfallursachen<sup>1</sup> und Ortslage

Ursache  Ortslage	Unfälle mit Personen- schaden	Verunglückte			Schwerw. Unfälle mit Sach- schaden <sup>2</sup>	
		ins- gesamt	Getötete	Schwer- verletzte		Leicht- verletzte
Überholen trotz unklarer Verkehrslage	148	192	3	32	157	63
innerorts	72	88	–	11	77	28
außerorts	76	104	3	21	80	35
Überholen trotz unzureichender Sichtverhältnisse	9	13	–	1	12	2
innerorts	2	3	–	–	3	2
außerorts	7	10	–	1	9	–
Überholen ohne Beachtung des nachfolgenden Verkehrs	79	122	–	26	96	45
innerorts	3	3	–	–	3	1
außerorts	76	119	–	26	93	44
Fehler beim Wiedereinordnen nach rechts	50	71	3	13	55	8
innerorts	23	26	1	1	24	2
außerorts	27	45	2	12	31	6
Sonstiger Fehler beim Überholen (z. B. ohne genügenden Seitenabstand)	134	170	2	17	151	6
innerorts	92	106	1	9	96	3
außerorts	42	64	1	8	55	3
Fehler beim Überholtwerden	17	21	–	6	15	8
innerorts	7	8	–	2	6	1
außerorts	10	13	–	4	9	7
Nichtbeachten des Vorranges entgegenkommender Fahrzeuge beim Vorbeifahren an haltenden Fahrzeugen, Absperrungen oder Hindernissen	57	66	–	6	60	4
innerorts	51	60	–	4	56	3
außerorts	6	6	–	2	4	1
Nichtbeachten des nachfolg. Verkehrs beim Vorbeifahren an Hindernissen	8	14	–	3	11	3
innerorts	7	9	–	1	8	2
außerorts	1	5	–	2	3	1
fehlerhaftes Wechseln des Fahrstreifens beim Nebeneinanderfahren	141	185	–	11	174	9
innerorts	90	111	–	4	107	4
außerorts	51	74	–	7	67	5
Nichtbeachten der Regel "rechts vor links"	149	176	–	21	155	55
innerorts	135	155	–	14	141	52
außerorts	14	21	–	7	14	3
Nichtbeachten der die Vorfahrt regelnden Verkehrszeichen	1 392	1 879	7	238	1 634	429
innerorts	1 005	1 210	1	106	1 103	282
außerorts	387	669	6	132	531	147
Nichtbeachten der Vorfahrt des durchgehenden Verkehrs auf Autobahnen oder Kraffahrtstraßen	15	23	–	5	18	10
innerorts	2	2	–	–	2	1
außerorts	13	21	–	5	16	9
Nichtbeachten der Vorfahrt durch Fahrzeuge, die aus Feldwegen kommen	4	8	–	–	8	–
innerorts	3	3	–	–	3	–
außerorts	1	5	–	–	5	–
Nichtbeachten der Verkehrsregelung durch Polizeibeamte oder Lichtzeichen	156	221	–	36	185	62
innerorts	141	195	–	32	163	50
außerorts	15	26	–	4	22	12
Nichtbeachten des Vorranges entgegenkommender Fahrzeuge	4	5	–	2	3	2
innerorts	2	2	–	–	2	2
außerorts	2	3	–	2	1	–

## 12. Straßenverkehrsunfälle und Verunglückte in Schleswig-Holstein 2020 nach Unfallursachen<sup>1</sup> und Ortslage

Ursache  Ortslage	Unfälle mit Personen- schaden	Verunglückte				Schwerw. Unfälle mit Sach- schaden <sup>2</sup>
		ins- gesamt	Getötete	Schwer- verletzte	Leicht- verletzte	
Nichtbeachten des Vorranges von Schienenfahrzeugen an Bahnübergängen	4	6	3	–	3	3
innerorts	–	–	–	–	–	1
außerorts	4	6	3	–	3	2
Fehler beim Abbiegen nach rechts	454	473	1	33	439	13
innerorts	436	451	1	29	421	10
außerorts	18	22	–	4	18	3
Fehler beim Abbiegen nach links	792	1 072	5	136	931	232
innerorts	598	741	–	66	675	177
außerorts	194	331	5	70	256	55
Fehler beim Wenden oder Rückwärtsfahren	282	328	3	30	295	57
innerorts	256	296	3	26	267	44
außerorts	26	32	–	4	28	13
Fehler beim Einfahren in den fließenden Verkehr (z.B. aus einem Grundstück, von einem anderen Straßenteil oder beim Anfahren vom Fahrbahnrand)	790	922	3	87	832	21
innerorts	746	865	2	75	788	16
außerorts	44	57	1	12	44	5
Falsches Verhalten gegenüber Fußgängern						
an Fußgängerüberwegen	33	35	1	4	30	–
innerorts	33	35	1	4	30	–
außerorts	–	–	–	–	–	–
an Fußgängerfurten	44	47	–	4	43	–
innerorts	44	47	–	4	43	–
außerorts	–	–	–	–	–	–
beim Abbiegen	115	120	–	20	100	–
innerorts	112	117	–	19	98	–
außerorts	3	3	–	1	2	–
an Haltestellen (auch haltenden Schulbussen mit eingeschalt. Warnblinklicht)	15	17	–	3	14	–
innerorts	15	17	–	3	14	–
außerorts	–	–	–	–	–	–
an anderen Stellen	334	366	4	47	315	1
innerorts	310	336	4	42	290	1
außerorts	24	30	–	5	25	–
Unzulässiges Halten oder Parken	14	19	–	2	17	–
innerorts	8	8	–	–	8	–
außerorts	6	11	–	2	9	–
Mangelnde Sicherung haltender oder liegengeliebener Fahrzeuge und von Unfallstellen sowie Schulbussen, bei denen Kinder ein- oder aussteigen	7	9	–	1	8	1
innerorts	5	5	–	1	4	–
außerorts	2	4	–	–	4	1
Verkehrswidriges Verhalten beim Ein- oder Aussteigen, Be- oder Entladen	71	72	–	9	63	–
innerorts	70	71	–	8	63	–
außerorts	1	1	–	1	–	–
Nichtbeachten der Beleuchtungsvorschriften	12	13	–	–	13	–
innerorts	10	11	–	–	11	–
außerorts	2	2	–	–	2	–
Überladung, Überbesetzung	9	14	–	1	13	3
innerorts	6	11	–	–	11	–
außerorts	3	3	–	1	2	3

## 12. Straßenverkehrsunfälle und Verunglückte in Schleswig-Holstein 2020 nach Unfallursachen<sup>1</sup> und Ortslage

Ursache  Ortslage	Unfälle mit Personen- schaden	Verunglückte				Schwerw. Unfälle mit Sach- schaden <sup>2</sup>
		ins- gesamt	Getötete	Schwer- verletzte	Leicht- verletzte	
Unzureichend gesicherte Ladung oder Fahrzeugzubehörteile	27	36	1	8	27	39
innerorts	19	21	–	6	15	3
außerorts	8	15	1	2	12	36
Andere Fehler der Fahrer	2 841	3 209	20	571	2 618	250
innerorts	1 934	2 076	6	299	1 771	89
außerorts	907	1 133	14	272	847	161
<b>Technische Mängel, Wartungsmängel</b>						
Beleuchtung	34	39	–	5	34	–
innerorts	27	29	–	3	26	–
außerorts	7	10	–	2	8	–
Bereifung	34	38	1	4	33	17
innerorts	7	8	–	1	7	2
außerorts	27	30	1	3	26	15
Bremsen	30	34	–	1	33	3
innerorts	25	26	–	1	25	3
außerorts	5	8	–	–	8	–
Lenkung	9	14	–	5	9	1
innerorts	3	3	–	–	3	1
außerorts	6	11	–	5	6	–
Zugvorrichtung	4	4	–	1	3	5
innerorts	3	3	–	–	3	3
außerorts	1	1	–	1	–	2
Andere Mängel	67	76	–	12	64	4
innerorts	50	52	–	7	45	1
außerorts	17	24	–	5	19	3
<b>Fehlverhalten der Fußgänger<sup>3</sup></b>						
Alkoholeinfluss	8	9	–	2	7	–
innerorts	7	8	–	2	6	–
außerorts	1	1	–	–	1	–
Einfluss anderer berauschender Mittel (z. B. Drogen, Rauschgift)	2	2	–	1	1	–
innerorts	2	2	–	1	1	–
außerorts	–	–	–	–	–	–
Übermüdung	–	–	–	–	–	–
innerorts	–	–	–	–	–	–
außerorts	–	–	–	–	–	–
Sonstige körperliche oder geistige Mängel	1	1	–	–	1	–
innerorts	1	1	–	–	1	–
außerorts	–	–	–	–	–	–
<b>Falsches Verhalten beim Überschreiten der Fahrbahn</b>						
an Stellen, an denen der Fußgängerverkehr durch Polizeibeamte oder Lichtzeichen geregelt war	15	17	–	3	14	–
innerorts	13	15	–	1	14	–
außerorts	2	2	–	2	–	–
auf Fußgängerüberwegen ohne Verkehrsregelung durch Polizeibeamte oder Lichtzeichen	1	1	–	1	–	–
innerorts	1	1	–	1	–	–
außerorts	–	–	–	–	–	–

## 12. Straßenverkehrsunfälle und Verunglückte in Schleswig-Holstein 2020 nach Unfallursachen<sup>1</sup> und Ortslage

Ursache  Ortslage	Unfälle mit Personen- schaden	Verunglückte				Schwerw. Unfälle mit Sach- schaden <sup>2</sup>
		ins- gesamt	Getötete	Schwer- verletzte	Leicht- verletzte	
in der Nähe von Kreuzungen oder Einmündungen, Lichtzeichenanlagen oder Fußgängerüberwegen bei dichtem Verkehr	21	25	1	4	20	–
innerorts	18	21	1	2	18	–
außerorts	3	4	–	2	2	–
an anderen Stellen durch plötzl. Hervortreten hinter Sichthindernissen	66	75	1	10	64	–
innerorts	66	75	1	10	64	–
außerorts	–	–	–	–	–	–
an anderen Stellen ohne auf den Fahrzeugverkehr zu achten	172	197	6	46	145	–
innerorts	158	178	5	39	134	–
außerorts	14	19	1	7	11	–
an anderen Stellen durch sonstiges falsches Verhalten	41	46	–	6	40	–
innerorts	35	38	–	5	33	–
außerorts	6	8	–	1	7	–
Nichtbenutzen des Gehweges	11	11	–	2	9	–
innerorts	11	11	–	2	9	–
außerorts	–	–	–	–	–	–
Nichtbenutzen der vorgeschriebenen Straßenseite	5	6	–	2	4	–
innerorts	1	1	–	–	1	–
außerorts	4	5	–	2	3	–
Spielen auf oder neben der Fahrbahn	13	15	–	2	13	–
innerorts	13	15	–	2	13	–
außerorts	–	–	–	–	–	–
Andere Fehler der Fußgänger	35	42	2	4	36	–
innerorts	27	32	2	2	28	–
außerorts	8	10	–	2	8	–
<b>Straßenverhältnisse</b>						
Verunreinigung durch ausgeflossenes Öl	14	15	–	1	14	–
innerorts	11	11	–	1	10	–
außerorts	3	4	–	–	4	–
Andere Verunreinigung durch Straßenbenutzer	17	23	–	1	22	–
innerorts	12	17	–	1	16	–
außerorts	5	6	–	–	6	–
Schnee, Eis	122	168	–	40	128	63
innerorts	42	42	–	8	34	3
außerorts	80	126	–	32	94	60
Regen	293	365	–	38	327	88
innerorts	179	205	–	17	188	20
außerorts	114	160	–	21	139	68
Andere Einflüsse (u. a. Laub, angeschwemmter Lehm)	75	77	–	13	64	2
innerorts	49	50	–	9	41	–
außerorts	26	27	–	4	23	2
Spurrillen im Zusammenhang mit Regen, Schnee oder Eis	2	2	–	2	–	–
innerorts	2	2	–	2	–	–
außerorts	–	–	–	–	–	–
Schäden an der Fahrbahnoberfläche	49	52	–	9	43	1
innerorts	30	33	–	6	27	1
außerorts	19	19	–	3	16	–

## 12. Straßenverkehrsunfälle und Verunglückte in Schleswig-Holstein 2020 nach Unfallursachen<sup>1</sup> und Ortslage

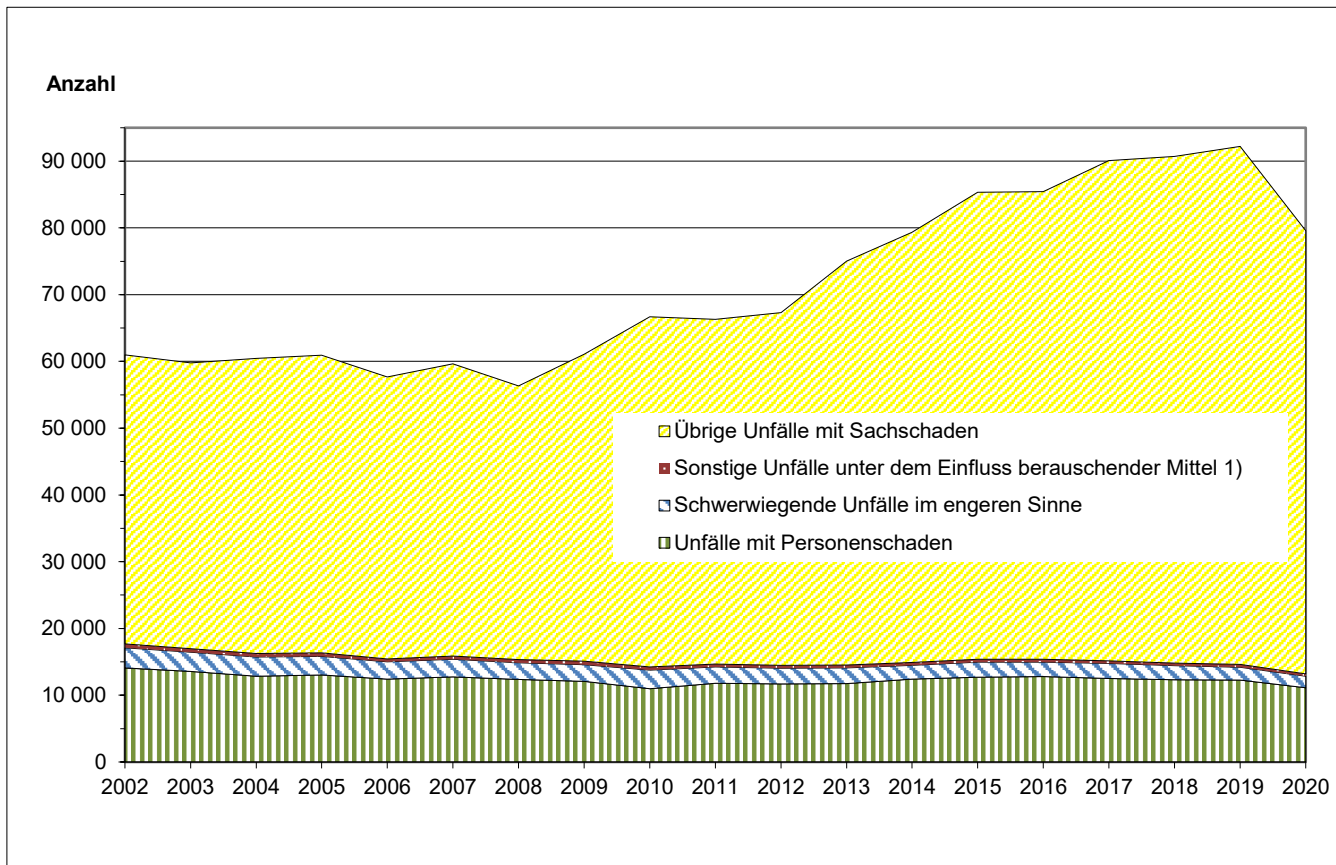
Ursache  Ortslage	Unfälle mit Personen- schaden	Verunglückte			Schwerw. Unfälle mit Sach- schaden <sup>2</sup>	
		ins- gesamt	Getötete	Schwer- verletzte		Leicht- verletzte
Anderer Zustand der Straße	60	63	–	9	54	1
innerorts	38	39	–	3	36	–
außerorts	22	24	–	6	18	1
Nicht ordnungsgemäßer Zustand der Verkehrszeichen oder -einrichtungen	3	5	1	–	4	–
innerorts	2	2	–	–	2	–
außerorts	1	3	1	–	2	–
Mangelhafte Beleuchtung der Straße	5	6	–	2	4	–
innerorts	2	2	–	–	2	–
außerorts	3	4	–	2	2	–
Mangelhafte Sicherung von Bahnübergängen	–	–	–	–	–	–
innerorts	–	–	–	–	–	–
außerorts	–	–	–	–	–	–
<b>Witterungseinflüsse</b>						
Sichtbehinderung durch:						
Nebel	13	29	–	8	21	3
innerorts	4	5	–	2	3	1
außerorts	9	24	–	6	18	2
starker Regen, Hagel, Schneegestöber usw.	51	61	1	14	46	19
innerorts	24	24	–	4	20	2
außerorts	27	37	1	10	26	17
blendende Sonne	149	197	–	26	171	25
innerorts	95	114	–	14	100	13
außerorts	54	83	–	12	71	12
Seitenwind	39	46	2	11	33	10
innerorts	8	8	–	3	5	–
außerorts	31	38	2	8	28	10
Unwetter oder sonstige Witterungseinflüsse	30	47	–	6	41	18
innerorts	12	14	–	–	14	2
außerorts	18	33	–	6	27	16
<b>Hindernisse</b>						
Nicht oder unzureichend gesicherte Arbeitsstelle auf der Fahrbahn	11	11	–	1	10	–
innerorts	8	8	–	1	7	–
außerorts	3	3	–	–	3	–
Wild auf der Fahrbahn	119	148	–	27	121	5
innerorts	13	19	–	3	16	–
außerorts	106	129	–	24	105	5
Anderes Tier auf der Fahrbahn	73	79	–	8	71	–
innerorts	34	37	–	3	34	–
außerorts	39	42	–	5	37	–
Sonstiges Hindernis auf der Fahrbahn	61	69	1	12	56	38
innerorts	43	43	–	4	39	7
außerorts	18	26	1	8	17	31
<b>Sonstige Ursachen</b>	24	30	–	7	23	5
innerorts	19	21	–	3	18	4
außerorts	5	9	–	4	5	1

<sup>1</sup> die Tabelle enthält Mehrfachzählungen, weil bei einem Unfall bis zu acht Ursachen eingetragen werden

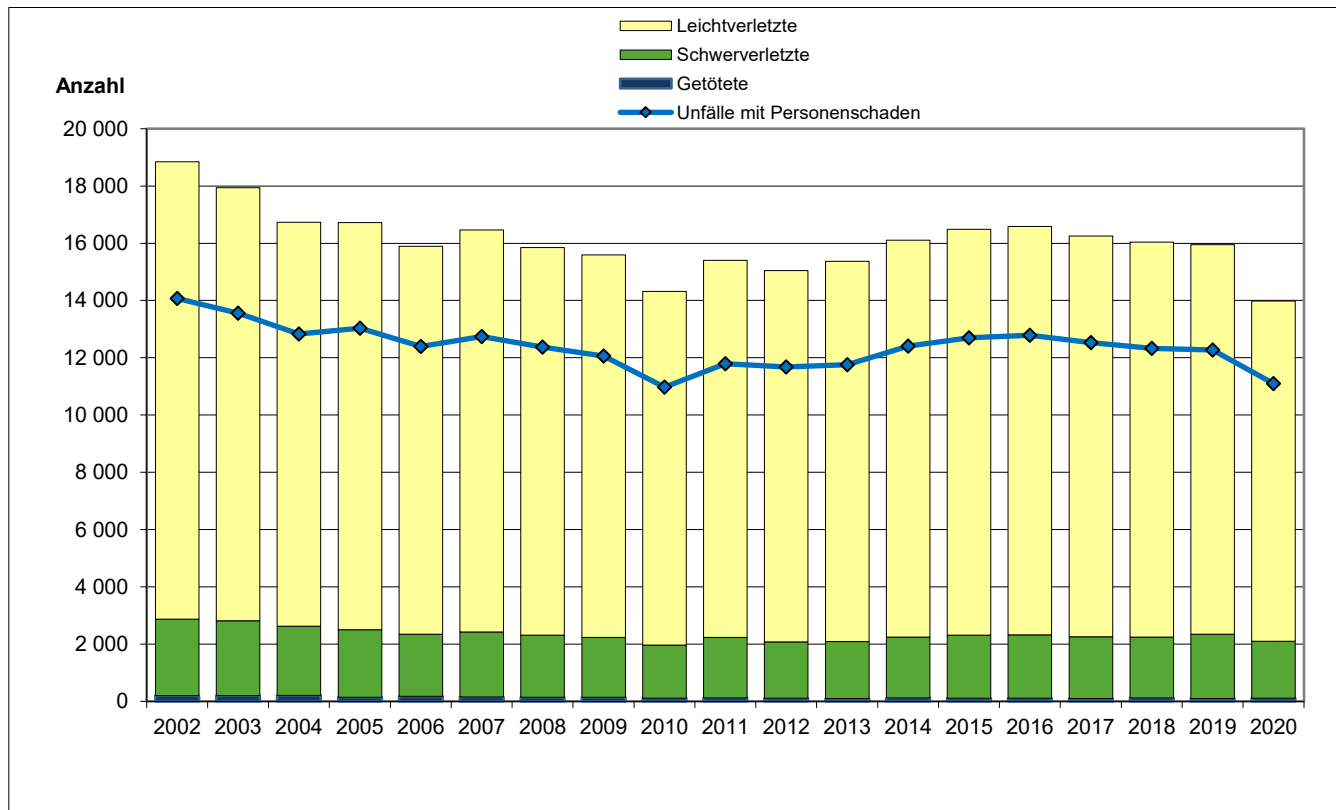
<sup>2</sup> schwerwiegende Unfälle mit Sachschaden (im engeren Sinne)

<sup>3</sup> Fußgänger mit Sport- und Spielgeräten

**Grafik 1. Straßenverkehrsunfälle in Schleswig-Holstein 2002 - 2020**



**Grafik 2. Verunglückte bei Straßenverkehrsunfällen in Schleswig-Holstein 2002 - 2020**



<sup>1)</sup> bis Dezember 2007 nur sonstige Verkehrsunfälle unter dem Einfluss von Alkohol (sonstige Alkoholunfälle)