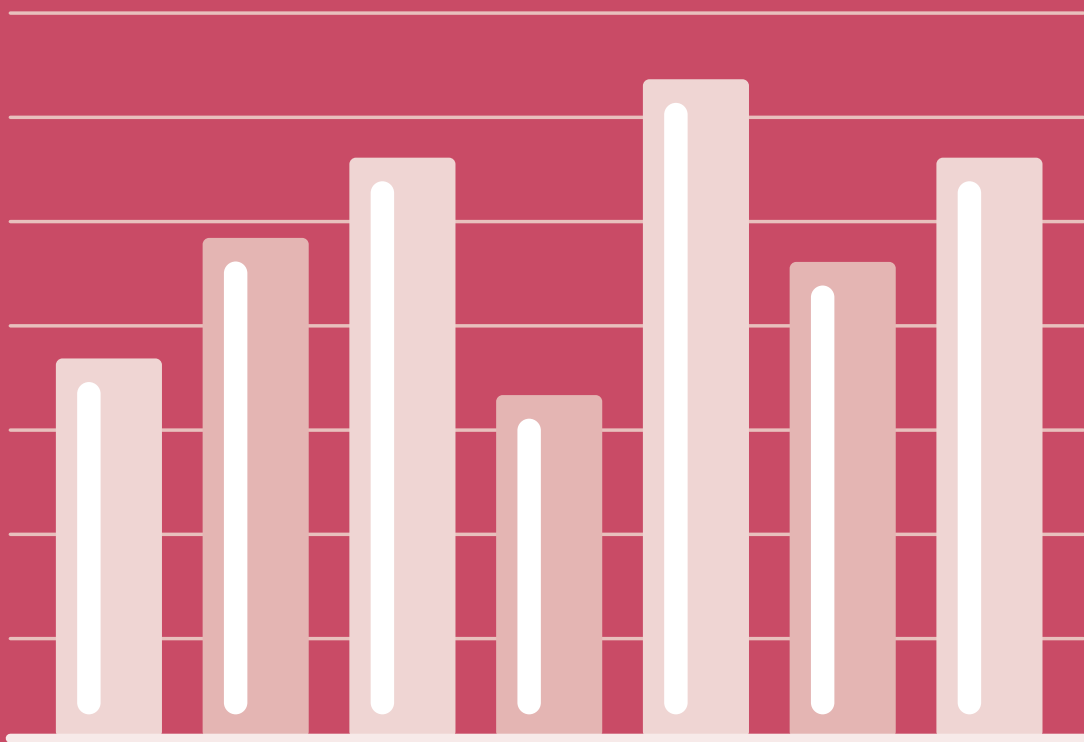


Stabsstelle
Mitgliederkommunikation,
Fundraising und Meldewesen



ERZBISTUM
HAMBURG



Erzbistum Hamburg
Kirchliche Statistik 2021

1. VORBEMERKUNGEN	4
2. KATHOLIKEN IM ERZBISTUM HAMBURG	4
2.1 Kirchaustritte	5
2.2 Altersdurchschnitt und Altersstruktur	7
2.3 Fremdsprachige Katholiken	9
2.4 Wiederaufnahmen und Konversionen	10
3. GOTTESDIENSTBESUCHER UND GOTTESDIENSTE	11
4. SAKRAMENTENEMPfang	12
4.1 Taufen/Erwachsenentaufen	12
4.2 Erstkommunionen	13
4.3 Firmungen	13
4.4 Trauungen	14
4.5 Bestattungen	14
ANHANG	15
Zusammenfassung der VDD-Statistik aus den Erhebungsbögen der Pfarreien für das Jahr 2021 auf der Ebene der Pastoralen Räume	16
Katholikenzahlen im Erzbistum Hamburg aus den Erhebungsbögen des VDD (sortiert nach Pastoralforen)	18
Katholikenzahlen im Erzbistum Hamburg aus den Erhebungsbögen des VDD (sortiert nach Katholikenzahl)	19
Katholikenzahlen und Austritte aus den Erhebungsbögen des VDD	20
Prozentanteile der Austritte 1995 – 2021 (bezogen auf die Katholikenzahl)	21

IMPRESSUM

Herausgeber: Erzbistum Hamburg
Stabsstelle
Mitgliederkommunikation,
Fundraising und Meldewesen

Gestaltung
und Produktion: Erzbistum Hamburg
Abteilung Medien

Hamburg, Juni 2022

KIRCHLICHE STATISTIK 2021

1. VORBEMERKUNGEN 2. KATHOLIKEN IM ERZBISTUM HAMBURG

1. VORBEMERKUNGEN

Seit 2014 können Zahlenvergleiche bezogen auf Amtshandlungen nur noch auf Bistumsebene bzw. im Rahmen kirchlicher Grenzen und Strukturen angegeben werden. Ein Bezug auf kommunale Strukturen ist nur noch in wenigen Fällen sinnvoll möglich. Grund dafür ist die 2010 begonnene Entwicklung Pastoraler Räume mit der Konsequenz, dass nach der Errichtung der neuen Pfarrei deren Gebiete auch über Bundesländergrenzen hinweg reichen.

Seit dem 1. Januar 2017 gibt es keine Dekanate mehr, somit sind auch alle Auswertungen auf dieser Ebene weggefallen. Als neue Grundstruktur gibt es jetzt unterhalb des Bistums nur noch drei Regionen,

die sog. Pastoralforen und die Ebene der Pfarreien. Die Pfarrei ist für die Statistik die kleinste Einheit.

Die meisten Zahlen beziehen sich auf die Bistumsebene. Detaillierte Zahlen für 2021 sind den Tabellen im Anhang zu entnehmen oder beim Referat Meldewesen zu erfragen. Spezielle Auswertungen werden auf Wunsch, sofern möglich, gerne durchgeführt.

Wenn nicht anders angegeben, beziehen sich die aktuellen Zahlen immer auf den Stand vom 31. Dezember 2021.

2. KATHOLIKEN IM ERZBISTUM HAMBURG

Am 31. Dezember 2021 gab es im Erzbistum Hamburg 30 Pfarreien und die Sonderseelsorgestelle auf Helgoland. Verteilt auf die Regionen sieht es wie folgt aus: Schleswig-Holstein: 10 Pfarreien + Helgoland, Hamburg: 11 Pfarreien und Mecklenburg: 9 Pfarreien.

Am 31. Dezember 2021 waren im Erzbistum Hamburg 377.543 Katholiken gemeldet. Das ist im Vergleich zum Vorjahr ein Minus von 8.466. Nach dem schon sehr deutlichen Rückgang von 1,6% im Jahr 2020 stehen wir nun, 2021, vor einem Rückgang um 2,2%. Hiermit fallen wir fast auf den niedrigsten Stand seit 25 Jahren. Nur im Jahr 2009 lagen wir unter der Marke von 390.000 Katholiken.

Aus der Anzahl von Taufen, Konversionen und Wiederaufnahmen ergeben sich im Erzbistum Hamburg insgesamt Zugänge von 1.545. Diesen stehen 10.560 Abgänge in Form von Bestattungen und vor allem Austritten gegenüber. Im Jahr 2021 nimmt die Katholikenzahl über die Monate gesehen kontinuierlich ab. Die hohe Zahl an Abgängen wirkt sich jetzt deutlich auch auf die Katholikenzahl aus. Der Zuzug in die Metropolregion Hamburg kann diesen Rückgang nicht ausgleichen. Wenn man bedenkt, dass längst nicht mehr jeder Katholik, der verstirbt, auch katholisch beerdigt wird, müsste die Zahl der tatsächlichen Abgänge noch höher sein.

Katholikenzahlen von 1995 bis 2021

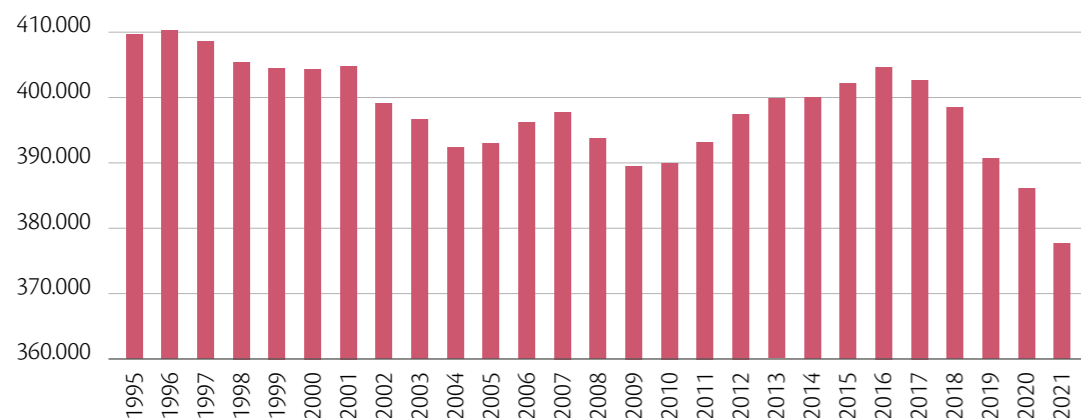


Abbildung 1a: Katholikenzahlen im Erzbistum Hamburg seit 1995

KIRCHLICHE STATISTIK 2021

2. KATHOLIKEN IM ERZBISTUM HAMBURG

Monatliche Veränderung der Katholikenzahlen 2021

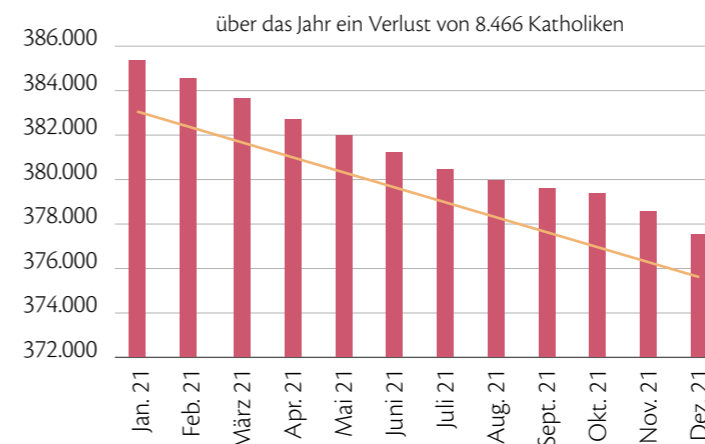


Abbildung 1b: Monatliche Veränderung der Katholikenzahlen 2021

Die Darstellung der Katholikenzahl pro Monat zeigt deutlich den kontinuierlichen Rückgang im Verlauf des Jahres.

Gerade zum Ende des Jahres ist der Rückgang sehr deutlich.

2.1 KIRCHENAUSTRITTE

Nachdem wir im Jahr 2005 den niedrigsten Stand der Austrittszahlen seit Gründung des Bistums verzeichnen konnten, liegen wir

im Jahr 2021 mit 9.788 Austritten deutlich höher als im Vorjahr. Damit verzeichnen wir einen Anstieg um 37% im Vergleich zum Vorjahr (6.096)

Kirchenaustritte im Erzbistum Hamburg von 1995 bis 2021

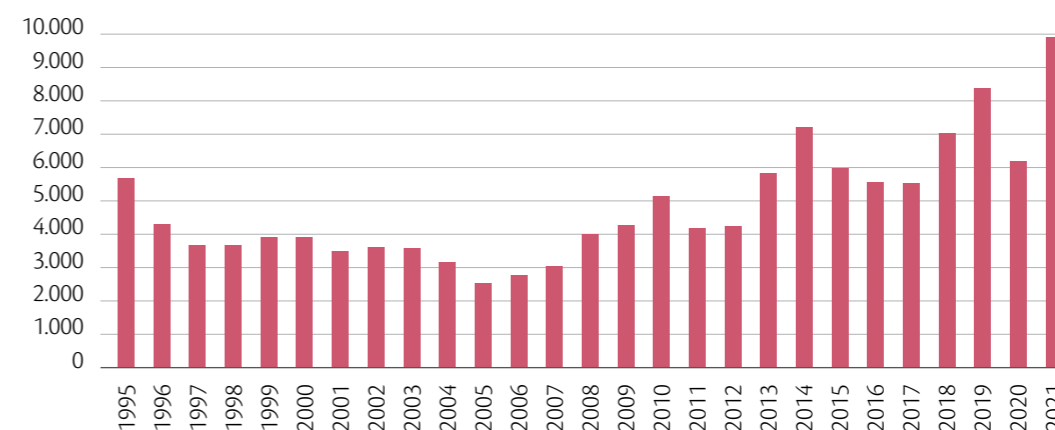


Abbildung 2a: Kirchenaustritte im Erzbistum Hamburg seit 1995

2013 ist es die Affäre um den Limburger Bischof, 2014 ist es die Einführung des automatisierten Verfahrens zur Erhebung von Kirchensteuer auf die Kapitalertragssteuer, die für die hohe Zahl an Austritten verantwortlich ist.

Die MHG-Studie (siehe: www.dbk.de) zu sexuellem Missbrauch in der deutschen katholischen Kirche, die im Jahr 2018 veröffentlicht wurde, ist sicher auch Ursache für die steigende Zahl an Kirchenaustritten.

Kirchenaustritte in den Regionen von 1995 bis 2021

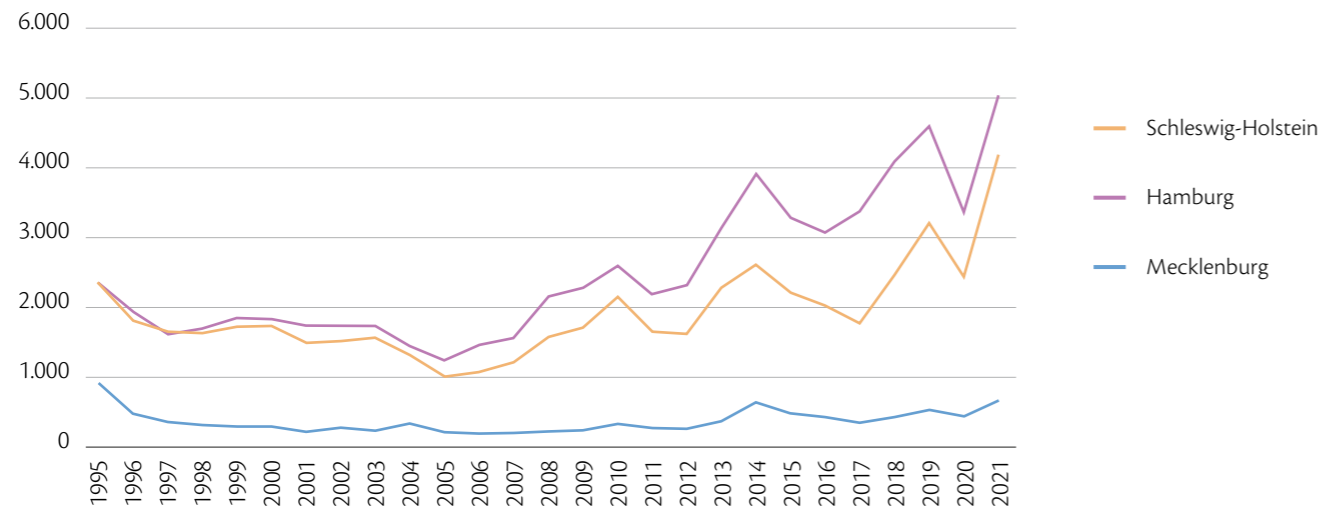


Abbildung 2b: Kirchenaustritte bezogen auf die drei Regionen seit 1995

Kirchenaustritte im Monatsvergleich von 2016 bis 2021

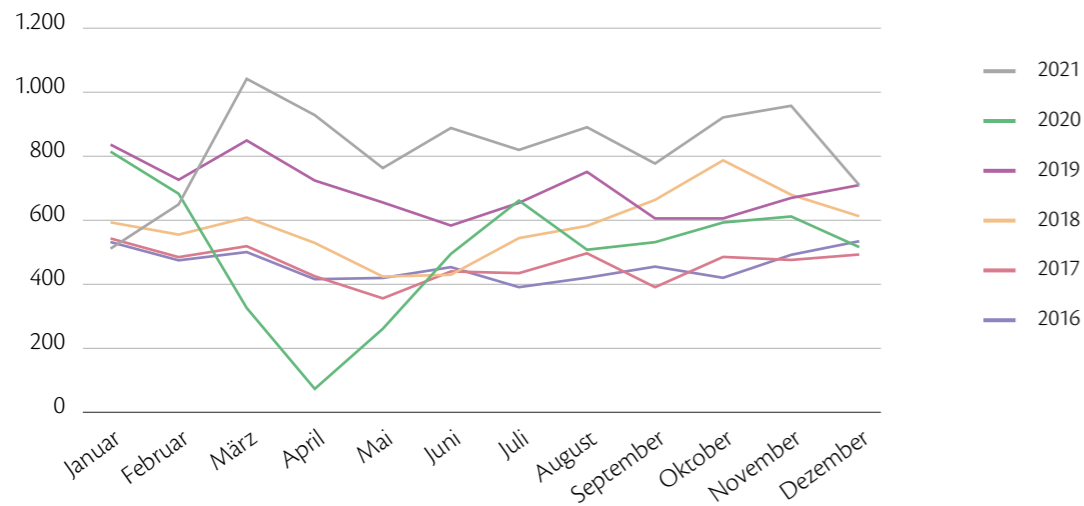


Abbildung 2c: Monatliche Kirchenaustritte der Jahre 2014 – 2021

Der monatliche Vergleich der Austrittszahlen zeigt, dass spezielle Ereignisse wie z.B. die Ankündigung von Schulschließungen in Hamburg 2018 Einfluss auf die Austrittszahlen haben. Viel gravierender aber ist die Tatsache, dass Monat für Monat immer mehr

Menschen ohne Reaktion auf ein erkennbares Ereignis aus der Kirche austreten. Im Jahr 2021 waren es im Durchschnitt 816 pro Monat. Das sind 2,59% der Katholiken im Erzbistum.

Kirchenaustritte 2021 nach Altersgruppen

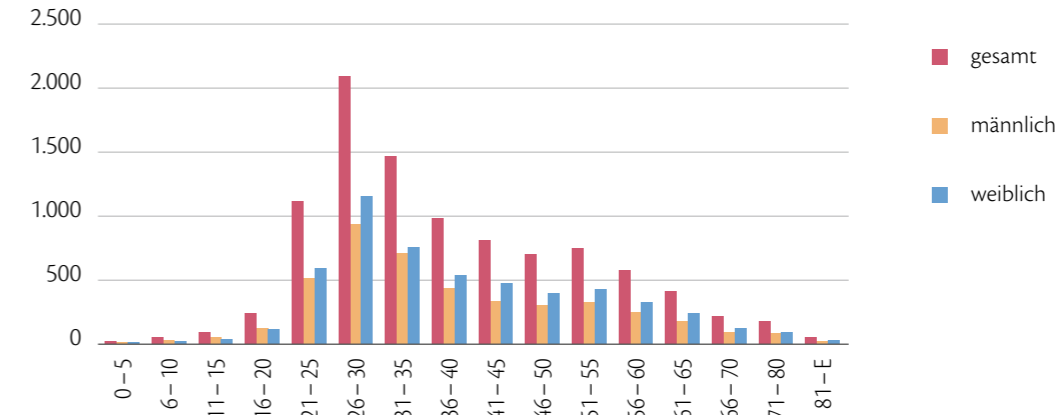


Abbildung 2d: Im Alter von 26 bis 35 Jahren wird der Austritt am häufigsten erklärt.

In Verbindung mit der Tatsache, dass Katholiken vor allem in den beiden Altersgruppen der 26- bis 30-Jährigen und der 31- bis 35-Jährigen ihren Austritt erklären, liegt die Vermutung nahe, dass diese Menschen schon über Jahre keinen Kontakt mehr zur Kirche hatten. Bei der

ersten Gehaltsabrechnung oder Steuererklärung sehen sie sich plötzlich mit der Tatsache konfrontiert, dass sie Kirchensteuer zahlen sollen. Aufgrund der Kirchenferne sehen viele aber keinen Grund, dies zu tun, und erklären somit folgerichtig ihren Austritt aus der Kirche.

2.2 ALTERSDURCHSCHNITT UND ALTERSSTRUKTUR DER KATHOLIKEN

In Hamburg bilden die Menschen im Alter von 21 bis 45 Jahren den Hauptanteil der Katholiken. In Schleswig-Holstein ist die Verteilung

etwas breiter aufgestellt. Etwas heraus hebt sich die Altersgruppe der 51- bis 60-Jährigen. In Mecklenburg zeigen sich keine eindeutigen Spitzen. Die Zahlen der 51- bis 60-Jährigen und die der 76- bis 80-Jährigen liegen etwas höher als die der anderen Altersgruppen.

Altersverteilung der Katholiken 2021

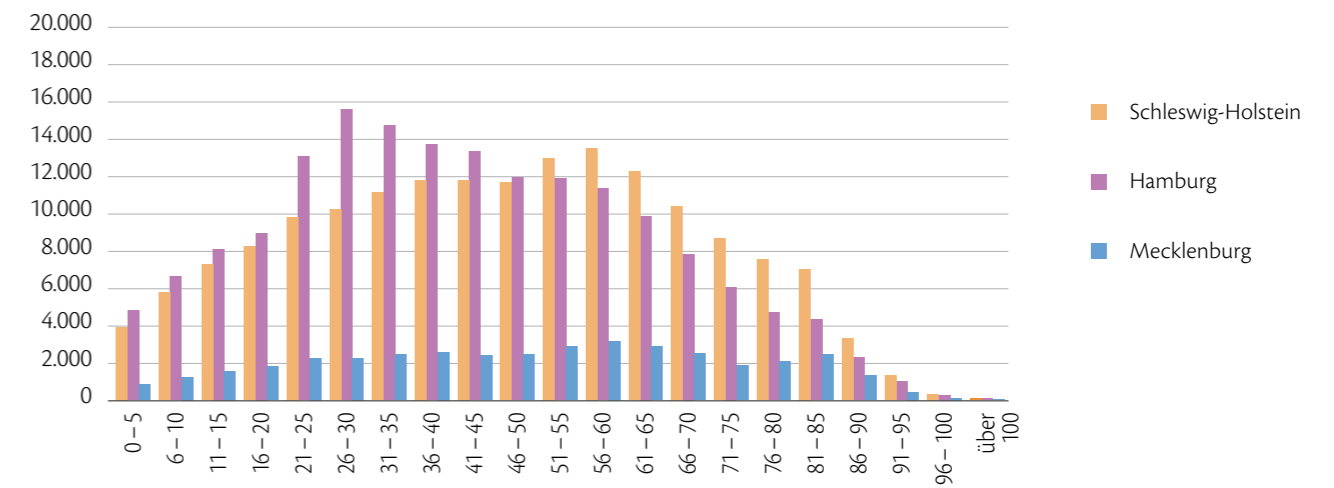


Abbildung 3a: Die meisten jungen Katholiken wohnen in Hamburg.

Altersdurchschnitt der Katholiken 2015 – 2021

	2021	2020	2019	2018	2017	2016	2015
Schleswig-Holstein	46,73	46,58	46,20	45,76	45,56	45,20	44,99
Hamburg	41,10	41,86	41,51	41,07	40,91	40,72	40,65
Mecklenburg	48,87	48,83	48,76	48,61	48,45	48,39	48,58
Erzbistum Hamburg	44,41	44,41	44,05	43,79	43,61	43,41	43,28

Abbildung 3b: Altersdurchschnitt

Altersstruktur der Katholiken im Erzbistum Hamburg 2004 – 2021

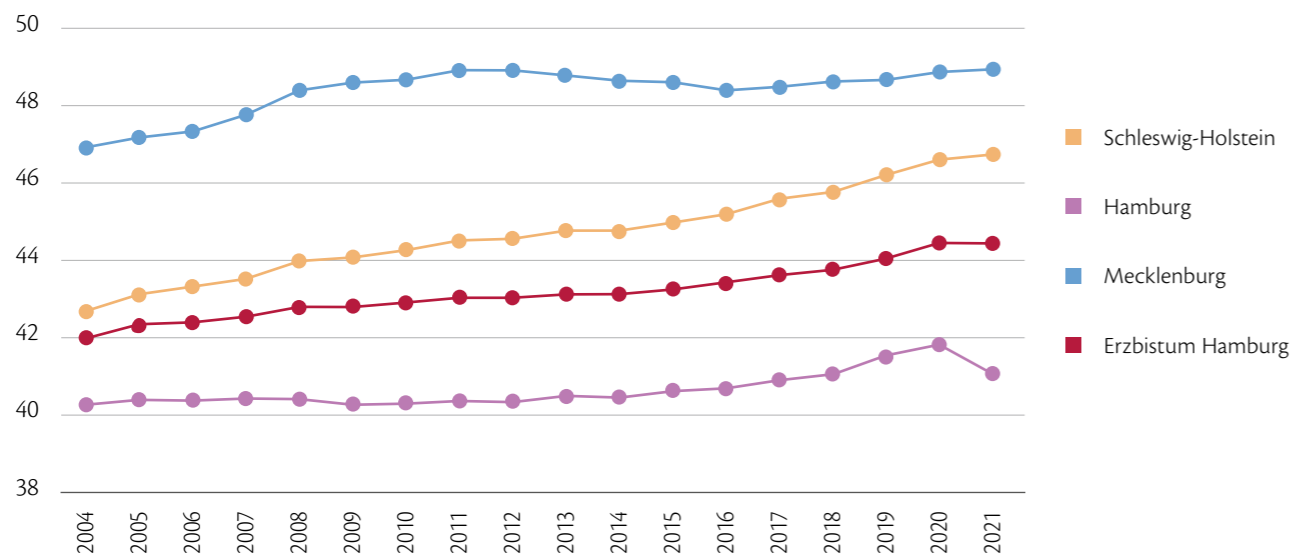


Abbildung 3c: Altersstruktur in den einzelnen Regionen

2.3 FREMDSPRACHIGE KATHOLIKEN

Ende 2021 wohnten 82.077 fremdsprachige Katholiken mit Haupt-

wohnsitz im Erzbistum Hamburg. Das sind 0,19% weniger als im Vorjahr (82.230). Seit 2017 sinkt die Zahl der fremdsprachigen Katholiken wieder.

Gesamtkatholikenzahl und fremdsprachige Katholiken im Erzbistum Hamburg 2004 – 2021

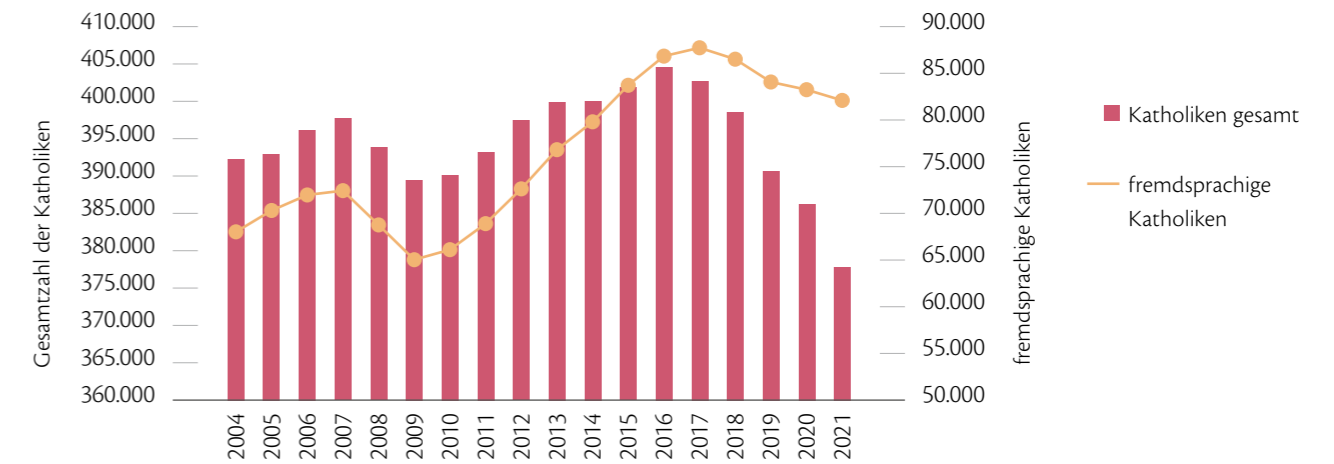


Abbildung 4a: Die Katholikenzahl korreliert mit der Zahl zuziehender Katholiken anderer Muttersprache.

Durch die steigende Zahl an Zuzügen aus dem „katholischen“ Ausland stieg die Katholikenzahl von 2009 bis 2016 trotz hoher Austrittszahlen Jahr für Jahr weiter an. Seit 2017 gilt diese Regel nicht mehr. Die Zuzüge können die sehr hohe Zahl an Kirchenaustritten

vor allem in den Jahren 2019 und 2021 nicht mehr ausgleichen. An der Liste der zehn am häufigsten vorkommenden Nationalitäten im Erzbistum Hamburg hat sich nichts verändert.

Die „Top 10“ der „katholischen“ Nationalitäten im Erzbistum Hamburg 2021

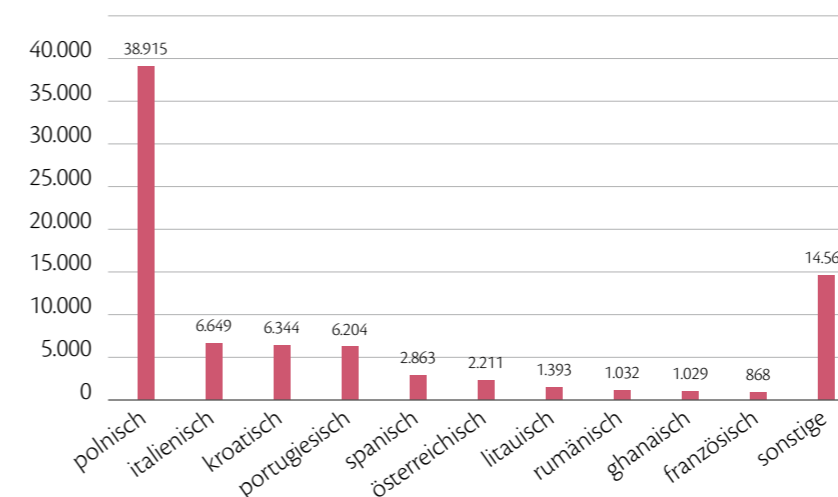


Abbildung 4b: Die Nationalitäten, die in der katholischen Bevölkerung im Erzbistum Hamburg am häufigsten vertreten sind.

KIRCHLICHE STATISTIK 2021

2. KATHOLIKEN IM ERZBISTUM HAMBURG

Der Anteil der fremdsprachigen Katholiken im Erzbistum stieg in den letzten Jahren kontinuierlich an. Im Jahr 2021 ist die Zahl konstant geblieben. Es sind 21,8% bezogen auf die Gesamtkatholikenzahl.

Mit Blick auf die drei Bundesländer ergeben sich folgende prozentuale Anteile: Schleswig-Holstein: 19,31%, Hamburg: 25,36% und Mecklenburg: 16,33%.

Anteil fremdsprachiger Katholiken 2006 – 2021 (in Prozent)

Katholiken mit Hauptwohnsitz im Erzbistum Hamburg und nicht deutsch als 1. Staatsangehörigkeit

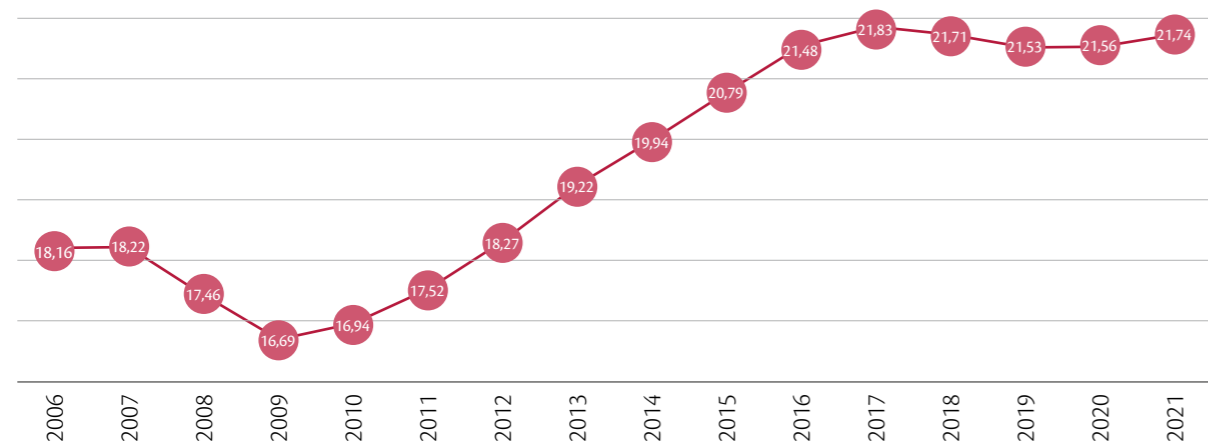


Abbildung 4c: Prozentualer Anteil der fremdsprachigen Katholiken im Erzbistum Hamburg

Von 2010 bis 2017 steigt der Anteil der fremdsprachigen Katholiken im Erzbistum Hamburg deutlich an. Grund ist der hohe Anteil von

Katholiken in vielen zuziehenden Nationalitäten, vor allem aus dem süd- und osteuropäischen Raum.

2.4 WIEDERAUFNAHMEN UND KONVERSIONEN

Die Zahl der Wiederaufnahmen (110) steigt leicht im Jahr 2021, im Vergleich zum Vorjahr um 3,63%. Die Zahl der Konversionen in die

katholische Kirche (65) ist fast gleich geblieben. Sie ist zum Vorjahr um 1,54% gestiegen.

Wiederaufnahmen und Konversionen im Erzbistum Hamburg 1995 – 2021



Abbildung 5: Gegenläufige Entwicklung bei den Konversionen und Wiederaufnahmen

KIRCHLICHE STATISTIK 2021

3. GOTTESDIENSTBESUCHER UND GOTTESDIENSTE

3. GOTTESDIENSTBESUCHER UND GOTTESDIENSTE

Im Jahr 2021 nutzten im Durchschnitt 13.174 Besucher die sonntäglichen Gottesdienstangebote im Erzbistum Hamburg. Das sind 37,72% weniger als im Vorjahr (18.354). Nach dem kurzzeitigen

Anstieg im Jahr 2016 ist dies nun wieder ein Rückgang. Es setzt den Trend der letzten 20 Jahre insgesamt fort.

Gottesdienstbesucher 2000 – 2021

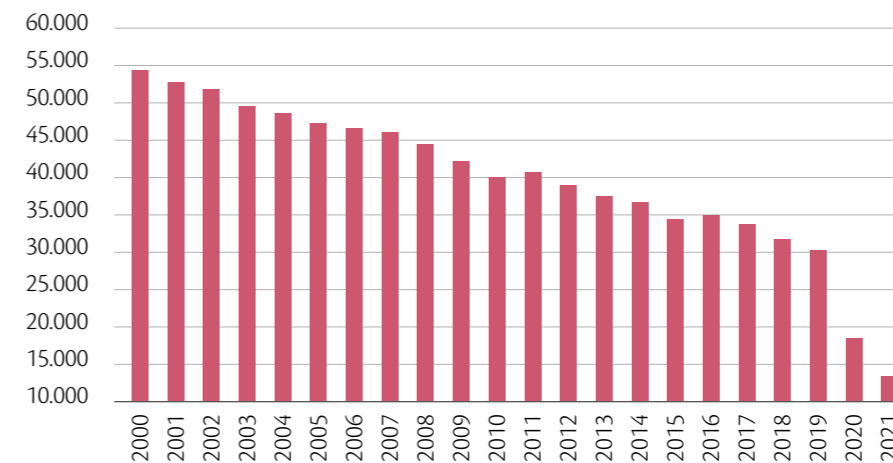


Abbildung 6a: Der Rückgang der Gottesdienstbesucherzahlen setzt sich weiter fort.

Seit mehr als 20 Jahren besuchen immer weniger Menschen die angebotenen Gottesdienste. Der Prozentanteil der Gottesdienstbesucher bezogen auf die Katholikenzahl liegt 2021 bei 3,5%. Im Jahr 2000

waren es noch 13,4% Katholiken im Erzbistum, die sonntags einen Gottesdienst besucht haben.

Zahl der angebotenen Sonntagsgottesdienste 2000 – 2021



Abbildung 6b: Die Zahl der Sonntagsgottesdienste von 2000 bis 2021

Die Zahl der angebotenen Sonntagsgottesdienste ist im Vergleich zum Vorjahr wieder angestiegen. Von 2000 bis 2021 verzeichnen wir einen Rückgang um 48,46%. Ein Zusammenhang zwischen dem

Rückgang der angebotenen Gottesdienste und dem Rückgang der Besucherzahlen ist nicht auszuschließen.

4. SAKRAMENTENEMPfang

4.1 TAUFEN

2021 wurden im Erzbistum Hamburg 1.370 Taufen gespendet. Das sind 339 mehr als im Vorjahr. Das bedeutet einen Anstieg um 24,74%. Bei den Kindertaufen im Jahre 2021 waren in 33,04% der

Fälle beide Eltern katholisch. In 20,1% der Fälle war ein Elternteil katholisch und ein Elternteil evangelisch. Die Kombination „katholisch und Sonstiges“ gab es in 36,6% der Fälle. Bei 4,5% der Taufen waren beide Eltern nicht katholisch.

Taufen 1995 – 2021



Abbildung 7a: Seit 2014 nimmt die Zahl der Taufen Jahr für Jahr deutlich ab.

Die 64 Erwachsenentaufen im Jahr 2021 (12,33% mehr als im Vorjahr) bilden in Bezug auf die Gesamtzahl der Taufen einen Anteil von 5,3%. Damit steigt die Zahl der Erwachsenentaufen wieder. Die Entwicklung

der Zahlen von 1995 bis 2011 zeigt im Vergleich zu den deutschlandweiten Zahlen weiterhin einen sehr ähnlichen Verlauf.

Erwachsenentaufen im Erzbistum Hamburg 1995 – 2021

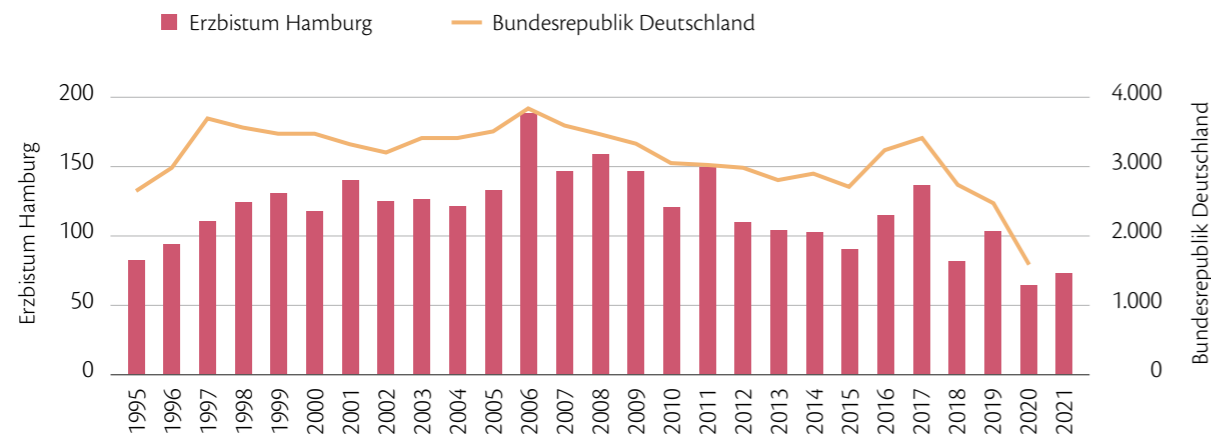


Abbildung 7b: Der Verlauf der Zahlen der Erwachsenentaufen im Bistum ist dem deutschlandweiten Verlauf sehr ähnlich.

4.2 ERSTKOMMUNIONEN

2021 empfingen 1.672 Kinder die erste heilige Kommunion. Das ist ein Zugang im Vergleich zum Vorjahr (1.363) um 18,48%. Seit 2011 ist

die Zahl der Kinder, die zur Erstkommunion gehen, relativ konstant. Im Vergleich zum Zeitraum von 1995 bis 2000 (im Durchschnitt etwa bei 3.000) allerdings auf einem deutlich niedrigeren Niveau.

Erstkommunionen 1995 – 2021

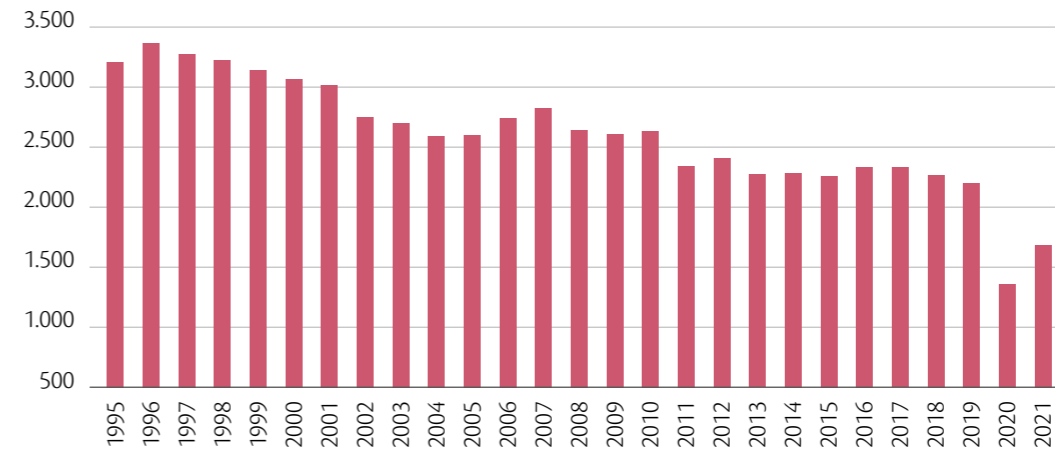


Abbildung 8: Die Zahl der Kinder, die zur Erstkommunion gehen, ist im Vergleich zum Vorjahr wieder leicht gestiegen.

4.3 FIRMUNGEN

Im Jahr 2021 wurden 837 Jugendliche im Erzbistum gefirmt. Durch die infolge der Pastoralen Räume immer größer werdenden Pfarreien

verliert der Zwei-Jahres-Rhythmus bei der Terminierung zunehmend an Bedeutung.

Firmungen 1995 – 2021

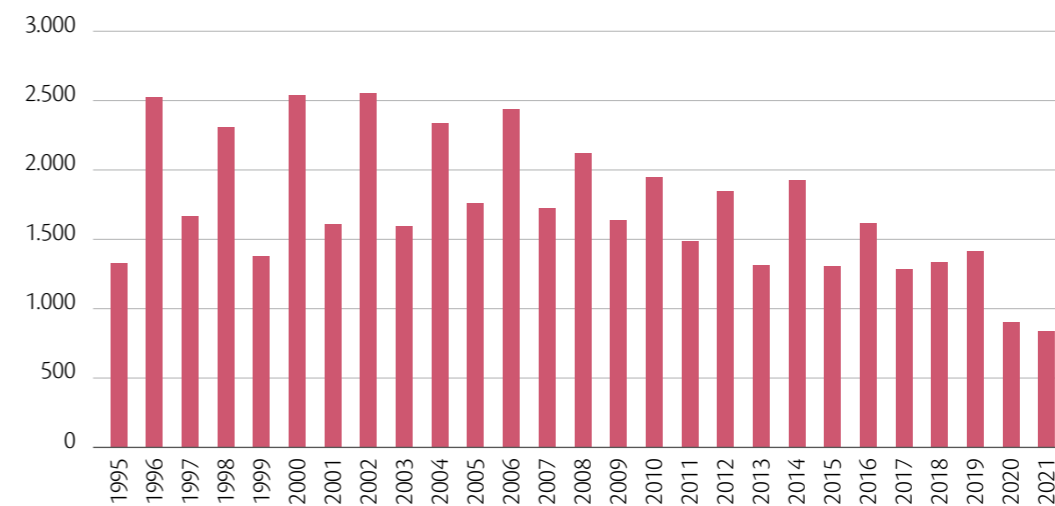


Abbildung 9: Firmungen im Erzbistum Hamburg

4.4 TRAUUNGEN

Im Jahr 2021 ließen sich nur 200 Paare kirchlich trauen. Das ist ein Anstieg

im Vergleich zum Vorjahr (102). Die Zahl der Trauungen bleibt damit weiterhin deutlich unter der 500er-Marke.

Trauungen 1995 – 2021



Abbildung 10: Die Zahl der kirchlichen Trauungen hat sich im Verlauf der letzten 25 Jahre nahezu halbiert.

2021 waren bei 41% (34,3%) der Trauungen beide Partner katholisch, bei 26,5% (27,5%) der Trauungen war ein Partner katholisch und der andere evangelisch. Die Kombination „katholisch und Sonstiges“ gab es bei 31,5% (38,2%) der Trauungen. Im Vergleich

zu den in Klammern gesetzten Zahlen aus dem Vorjahr sieht man eine Verschiebung hin zur Trauung eines Katholiken mit einem nicht christlichen Partner.

4.5 BESTATTUNGEN

Die Zahl der angegebenen kirchlichen Bestattungen für das Jahr 2021 liegt bei 1.772. Das sind 3 weniger als im letzten Jahr.

Bestattungen 1995 – 2021

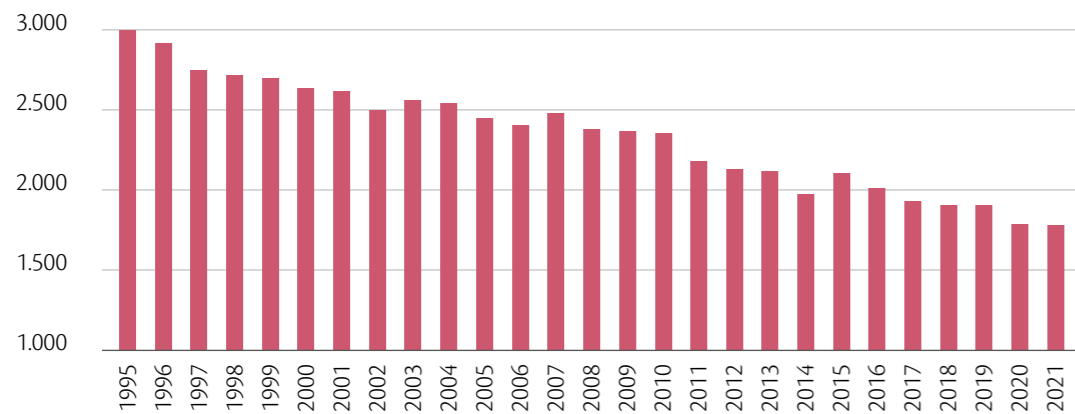


Abbildung 11: Die Zahl der katholischen Bestattungen nimmt seit Jahren kontinuierlich ab.

ANHANG

DIE FOLGENDEN TABELLEN UND DIE GRAFIK ZEIGEN IM EINZELNEN:

1. Zusammenfassung der VDD-Statistik aus den Erhebungsbögen der Pfarreien für das Jahr 2021 auf der Ebene der Pastoralen Räume 16
2. Katholikenzahlen im Erzbistum Hamburg aus den Erhebungsbögen des VDD (sortiert nach Pastoralforen) 18
3. Katholikenzahlen im Erzbistum Hamburg aus den Erhebungsbögen des VDD (sortiert nach Katholikenzahl) 20
4. Katholikenzahlen und Austritte aus den Erhebungsbögen des VDD 22
5. Prozentanteile der Austritte (bezogen auf die Katholikenzahl) 1995 – 2021 24

ZUSAMMENFASSUNG DER VDD-STATISTIK AUS DEN
ERHEBUNGSBÖGEN DER PFARREIEN FÜR DAS JAHR 2021
AUF DER EBENE DER PASTORALEN RÄUME (Stand: 31. Dezember 2021)

	Katholiken	Besucher	Gottesdienste	Erst- kommunion	Firmungen	Dispensen	Sanationes	Trauungen	Taufen gesamt	davon Erw.-Taufen	Eintritte	Austritte	Wieder- aufnahmen	Bestattungen
Erzbistum-Gesamt	377.543	13.175	293	1.672	837	30	5	200	1.370	73	65	9.788	110	1.772
Pfarrei St. Vicelin Eutin	11.829	355	12	1	4	0	0	6	31	2	1	261	0	59
Pfarrei Stella Maris Flensburg	11.360	267	9	54	31	3	0	4	26	1	2	300	5	57
Pfarrei St. Knud Husum	10.129	197	5	35	0	0	4	7	17	0	1	239	1	20
St. Michael Helgoland	154	0	0	0	0	0	0	0	0	0	0	3	0	0
Pfarrei St. Nikolaus Itzehoe	19.282	551	11	63	61	1	0	10	65	1	0	439	9	87
Pfarrei Hl. Martin Elmshorn	11.074	262	10	33	32	0	0	1	24	1	0	205	1	56
Pfarrei Franz von Assisi Kiel	21.191	590	11	56	20	1	0	11	64	1	3	587	7	123
Pfarrei Zu den Lübecker Märtyrern Lübeck	21.790	573	13	101	49	1	0	21	72	3	4	620	1	183
Pfarrei Sel. Eduard Müller Neumünster	14.848	472	13	50	34	0	0	8	59	1	0	315	9	84
Pfarrei Sankt Ansgar Rendsburg	11.414	270	9	39	5	0	0	4	29	4	5	271	3	53
Pfarrei St. Ansverus Ahrensburg	13.945	346	10	85	46	2	0	7	49	3	4	348	0	91
Pastoralforum Schleswig-Holstein	147.016	3.881	101	517	282	8	4	79	436	17	20	3.588	36	813
bezogen auf Schleswig Holstein	168.393													
Pfarrei St. Maria Hamburg-Blankenese	17.045	271	8	62	0	3	0	3	52	2	2	668	4	92
PaR Niendorf-Lurup	14.734	265	5	64	64	4	0	4	39	2	0	344	5	62
Pfarrei St. Maximilian Kolbe Hamburg-Harburg	22.447	847	16	102	65	0	0	11	122	4	7	400	3	92
Pfarrei St. Ansgar Hamburg-St. Georg	21.144	1.664	29	56	71	4	0	41	113	9	16	1.001	17	34
Pfarrei Heilig Geist Hamburg-Eimsbüttel	19.195	595	10	129	0	0	0	5	75	1	3	1.001	14	24
Pfarrei St. Katharina von Siena HH-Langenhorn	13.559	287	6	34	39	4	0	6	54	6	4	359	0	44
Pfarrei Sel. Johannes Prassek HH-Rahlstedt	22.975	1.086	16	254	153	1	0	3	92	11	3	465	8	104
Pfarrei St. Franziskus	17.154	1.017	14	38	1	3	0	3	49	1	1	528	2	42
Pfarrei Hl. Elisabeth HH-Bergedorf	25.517	576	15	154	43	2	0	13	109	3	5	480	14	109
Pfarrei St. Paulus, Apostel der Völker	18.010	419	7	86	23	1	0	5	72	7	2	274	1	65
Pastoralforum Hamburg	191.780	7.024	125	979	459	22	0	94	777	46	43	5.520	68	668
bezogen auf Hamburg	170.050													
Pfarrei Heilige Familie Güstrow	4.563	216	7	21	1	0	0	0	24	1	0	72	0	41
Pfarrei Se. Nils Stensen Waren (Müritzt)	3.812	289	9	23	2	0	0	1	10	2	1	43	0	35
Pfarrei St. Lukas Neubrandenburg	3.031	204	8	7	0	0	0	1	11	0	0	49	2	29
Pfarrei St. Laurentius Wismar	3.265	183	4	11	2	0	0	4	9	1	0	53	0	18
Pfarrei Herz Jesu Rostock	11.411	695	19	66	35	0	1	10	46	3	0	296	0	63
PaR Parchim-Lübz	1.935	156	7	0	10	0	0	1	6	0	0	22	2	28
Pfarrei St. Anna Schwerin	4.903	303	7	28	25	0	0	8	22	2	1	95	1	42
Pfarrei Hl. Edith Stein Ludwigslust	5.827	225	8	20	21	0	0	2	29	1	0	50	1	35
Pastoralforum Mecklenburg	38.747	2.270	68	176	96	0	1	27	157	10	2	680	6	291
bezogen auf Mecklenburg	39.100													

SH-Anteil in HH-Pfarreien: St. Maria, HH-Blankenese (Stadt Schenefeld)
St. Katharina von Siena, Hamburg (Stadt Norderstedt, Henstedt-Ulzburg, Tangstedt)
Sel. Johannes Prassek, Hamburg-Rahlstedt (Ammersbek, Stapelfeld, Braak)
St. Paulus, Apostel der Völker, Hamburg-Billstedt (Barsbüttel)
St. Elisabeth, Hamburg-Bergedorf (ehemalige Pfarreien Reinbek und Geesthacht)

MV-Anteil in SH-Pfarreien: Zu den Lübecker Märtyrern, Lübeck (Lüdersdorf)

Bezogen auf die Bundesländer ist nur noch die Katholikenzahl darstellbar.
Die Amtshandlungen können nur noch auf die kirchlichen Grenzen bezogen werden.
Seit dem 1. Januar 2017 gibt es keine Dekanatsstruktur mehr. Zwischen Bistum und Pfarrei gibt es nur noch Pastoralforen.
Die Zahlen für die PaR/Pfarreien werden aufgrund ihrer Zuordnung zu dem jeweiligen Pastoralforum dargestellt.

KIRCHLICHE STATISTIK 2021

KATHOLIKENZAHLEN IM ERZBISTUM HAMBURG

KATHOLIKENZAHLEN IM ERZBISTUM HAMBURG (Stand: 31. Dezember 2021) AUS DEN ERHEBUNGSBÖGEN DES VDD (sortiert nach Pastoralforen)

	VDD-11	Region	Patronat	Ort	Pastoraler Raum	Katholiken
Pastoralforum Schleswig-Holstein	27410100280	1 (SchH)	St. Vicelin	Eutin*	Ostholstein	11.829
	27410200310	1 (SchH)	Stella Maris	Flensburg*	Flensburg-Kappeln	11.360
	27410200390	1 (SchH)	St. Knud	Husum*	Nordfriesland	10.129
	27410300050	1 (SchH)	St. Michael	Helgoland**	Sonderseelsorgestelle	154
	27410300320	1 (SchH)	Hl. Martin	Elmshorn*	Dithmarschen-Steinburg	19.282
	27410300410	1 (SchH)	St. Nikolaus	Itzehoe*	Südholstein	11.074
	27410400220	1 (SchH)	Franz von Assisi	Kiel*	Kiel	21.191
	27410500250	1 (SchH)	Zu den Lübecker Märtyrern	Lübeck*	Lübeck	21.790
	27410600260	1 (SchH)	Sankt Ansgar	Rendsburg*	Eckernförde-Rendsburg-Schleswig	11.414
	27410600340	1 (SchH)	Sel. Eduard Müller	Neumünster*	Holstein-Mitte	14.848
27410700300	1 (SchH)	St. Ansverus	Ahrensburg*	Stormarn-Lauenburg Nord	13.945	
Pastoralforum Hamburg	27420800090	2 (Hmb)	St. Ansgar	Hamburg-Niendorf	Niendorf-Lurup	12.381
	27420800100	2 (Hmb)	St. Bruder Konrad	Hamburg-Lurup	Niendorf-Lurup	2.353
	27420800290	2 (Hmb)	St. Maria	Hamburg-Blankenese*	Hamburger Westen	17.045
	27420900430	2 (Hmb)	St. Maximilian Kolbe	Hamburg-Harburg*	Hamburg-Süd	22.447
	27421000440	2 (Hmb)	St. Ansgar	Hamburg-St. Georg*	Hamburg-City	21.144
	27421000450	2 (Hmb)	Heilig Geist	Hamburg-Eimsbüttel*	Alster-Nord-West	19.195
	27421100200	2 (Hmb)	St. Katharina von Siena	Hamburg-Langenhorn*	Hamburg-Nord	13.559
	27421100210	2 (Hmb)	Sel. Johannes Prassek	Hamburg-Rahlstedt*	Hamburg-Nord-Ost	22.975
	27421100380	2 (Hmb)	St. Franziskus	Hamburg-Horn*	Barmbek-Hamm	17.154
	27421200350	2 (Hmb)	Hl. Elisabeth	Hamburg-Bergedorf*	Bille-Elbe-Sachsenwald	25.517
27421200400	2 (Hmb)	St. Paulus, Apostel der Völker	Hamburg-Billstedt*	Billstedt-Tonndorf-Wandsbek	18.010	
Pastoralforum Mecklenburg	27431300070	3 (MV)	Herz Jesu	Lübz	Parchim-Lübz	928
	27431300420	3 (MV)	Heilige Familie	Güstrow*	Bützow-Güstrow-Matgendorf-Teterow	4.563
	27431700330	3 (MV)	St. Lukas	Neubrandenburg*	Neustrelitz-Waren	3.812
	27431500370	3 (MV)	Seliger Niels Stensen	Waren (Müritz)*	Friedland-Neubrandenburg-Stavenhagen	3.031
	27431600230	3 (MV)	Herz Jesu	Rostock*	Rostock	11.411
	27431700050	3 (MV)	St. Joseph	Parchim	Parchim-Lübz	1.007
	27431700240	3 (MV)	St. Laurentius	Wismar*	Grevesmühlen-Wismar	3.265
	27431700270	3 (MV)	St. Anna	Schwerin*	Schwerin-Rehna	4.903
	27431700360	3 (MV)	Hl. Edith Stein	Ludwigslust*	Hagenow-Ludwigslust-Wittenburg	5.827
	Erzbistum Hamburg					377.543

* Pastorale Räume, die per Dekret bis zum 31. Dezember 2021 in neue Pfarreien umgewandelt worden sind.
** Sonderseelsorgestelle

KIRCHLICHE STATISTIK 2021

KATHOLIKENZAHLEN IM ERZBISTUM HAMBURG

KATHOLIKENZAHLEN IM ERZBISTUM HAMBURG (Stand: 31. Dezember 2021) AUS DEN ERHEBUNGSBÖGEN DES VDD (sortiert nach Katholikenzahl)

	VDD-11	Pastoralforum	Patronat	Ort	Katholiken
	27410300050	1 (SchH)	St. Michael**	Helgoland	154
	27431300070	3 (MV)	Herz Jesu	Lübz	928
	27431700050	3 (MV)	St. Joseph	Parchim	1.007
	27420800100	2 (Hmb)	St. Bruder Konrad	Hamburg-Lurup	2.353
	27431500370	3 (MV)	Seliger Niels Stensen*	Waren (Müritz)	3.031
	27431700240	3 (MV)	St. Laurentius*	Wismar	3.265
	27431700330	3 (MV)	St. Lukas*	Neubrandenburg	3.812
	27431300420	3 (MV)	Heilige Familie	Güstrow	4.563
	27431700270	3 (MV)	St. Anna*	Schwerin	4.903
	27431700360	3 (MV)	Hl. Edith Stein*	Ludwigslust	5.827
	27410200390	1 (SchH)	St. Knud*	Husum	10.129
	27410300410	1 (SchH)	St. Nikolaus*	Itzehoe	11.074
	27410200310	1 (SchH)	Stella Maris*	Flensburg	11.360
	27431600230	3 (MV)	Herz Jesu*	Rostock	11.411
	27410600260	1 (SchH)	Sankt Ansgar*	Rendsburg	11.414
	27410100280	1 (SchH)	St. Vicelin*	Eutin	11.829
	27420800090	2 (Hmb)	St. Ansgar	Hamburg-Niendorf	12.381
	27421100200	2 (Hmb)	St. Katharina von Siena*	Hamburg-Langenhorn	13.559
	27410700300	1 (SchH)	St. Ansverus*	Ahrensburg	13.945
	27410600340	1 (SchH)	Sel. Eduard Müller*	Neumünster	14.848
	27420800290	2 (Hmb)	St. Maria*	Hamburg-Blankenese	17.045
	27421100380	2 (Hmb)	St. Franziskus*	Hamburg-Horn	17.154
	27421200400	2 (Hmb)	St. Paulus, Apostel der Völker*	Hamburg-Billstedt	18.010
	27421000450	2 (Hmb)	Heilig Geist*	Hamburg-Eimsbüttel	19.195
	27410300320	1 (SchH)	Hl. Martin*	Elmshorn	19.282
	27421000440	2 (Hmb)	St. Ansgar*	Hamburg-St. Georg	21.144
	27410400220	1 (SchH)	Franz von Assisi*	Kiel	21.191
	27410500250	1 (SchH)	Zu den Lübecker Märtyrern*	Lübeck	21.790
	27420900430	2 (Hmb)	St. Maximilian Kolbe*	Hamburg-Harburg	22.447
	27421100210	2 (Hmb)	Sel. Johannes Prassek*	Hamburg-Rahlstedt	22.975
	27421200350	2 (Hmb)	Hl. Elisabeth*	Hamburg-Bergedorf	25.517
Erzbistum Hamburg					377.543

* Pastorale Räume, die per Dekret bis zum 31. Dezember 2021 in neue Pfarreien umgewandelt worden sind.
** Sonderseelsorgestelle

KIRCHLICHE STATISTIK 2021

KATHOLIKENZAHLEN UND AUSTRITTE

KATHOLIKENZAHLEN UND AUSTRITTE AUS DEN ERHEBUNGSBÖGEN DES VDD (Stand: 31. Dezember 2021)

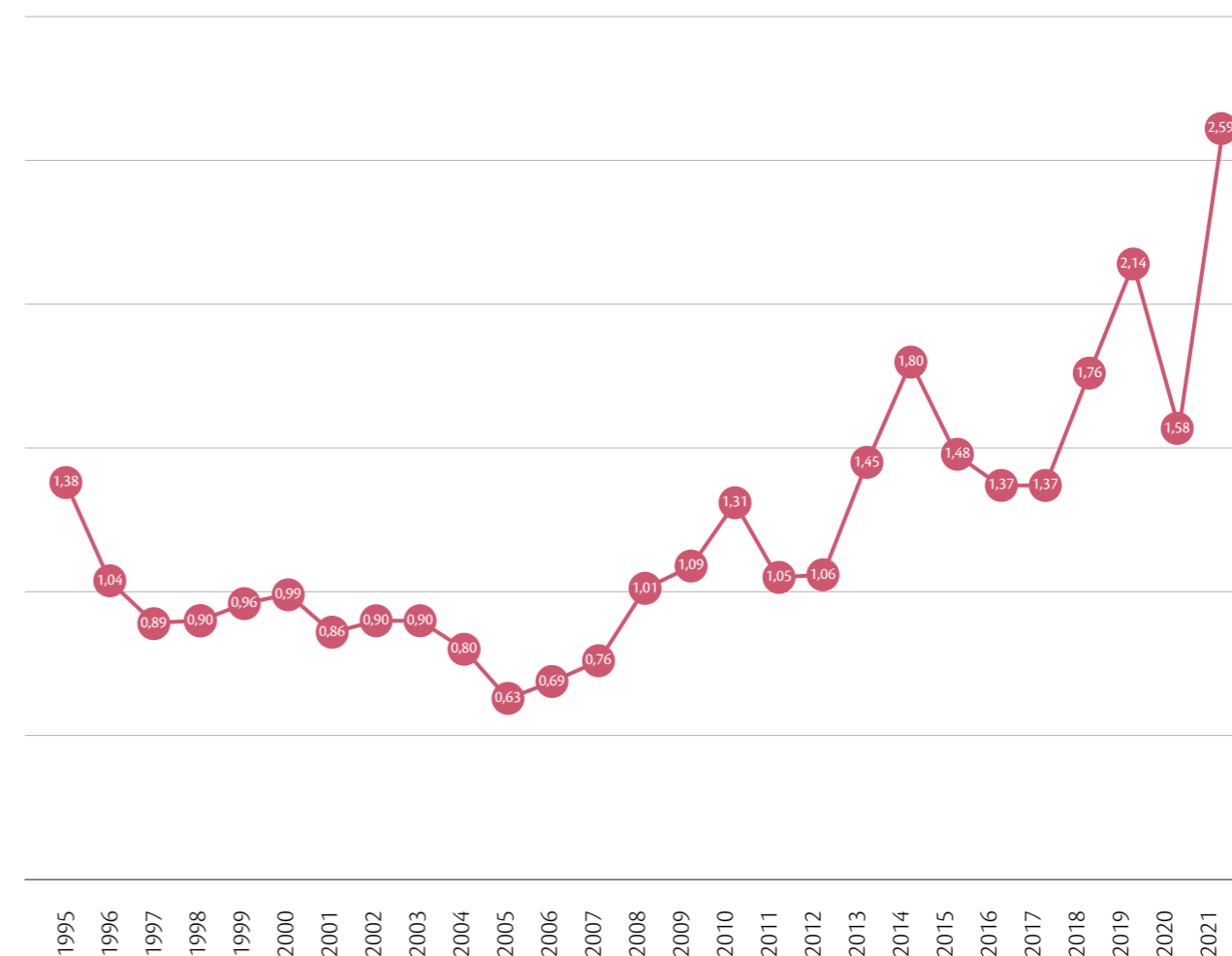
VDD-11	Patronat	Ort	Katholiken	Austritte absolut	Austritte in %
27410100280	St. Vicelin	Eutin*	11.829	261	2,21
27410200310	Stella Maris	Flensburg*	11.360	300	2,64
27410200390	St. Knud	Husum*	10.129	239	2,36
27410300050	St. Michael	Helgoland**	154	3	1,95
27410300320	Hl. Martin	Elmshorn*	19.282	439	2,28
27410300410	St. Nikolaus	Itzehoe*	11.074	205	1,85
27410400220	Franz von Assisi	Kiel*	21.191	587	2,77
27410500250	Zu den Lübecker Märtyrern	Lübeck*	21.790	620	2,85
27410600260	Sankt Ansgar	Rendsburg*	11.414	271	2,37
27410600340	Sel. Eduard Müller	Neumünster*	14.848	315	2,12
27410700300	St. Ansverus	Ahrensburg*	13.945	348	2,50
27420800090	St. Ansgar	Hamburg-Niendorf	12.381	315	2,54
27420800100	St. Bruder Konrad	Hamburg-Lurup	2.353	29	1,23
27420800290	St. Maria	Hamburg-Blankenese*	17.045	668	3,92
27420900430	St. Maximilian Kolbe	Hamburg-Harburg*	22.447	400	1,78
27421000440	St. Ansgar	Hamburg-St. Georg*	21.144	1.001	4,73
27421000450	Heilig Geist	Hamburg-Eimsbüttel*	19.195	1.001	5,21
27421100200	St. Katharina von Siena	Hamburg-Langenhorn*	13.559	359	2,65
27421100210	Sel. Johannes Prassek	Hamburg-Rahlstedt*	22.975	465	2,02
27421100380	St. Franziskus	Hamburg-Horn*	17.154	528	3,08
27421200350	Hl. Elisabeth	Hamburg-Bergedorf	25.517	480	1,88
27421200400	St. Paulus, Apostel der Völker	Hamburg-Billstedt*	18.010	274	1,52
27431300070	Herz Jesu	Lübz	928	14	1,51
27431300420	Heilige Familie	Güstrow*	4.563	72	1,58
27431700330	St. Lukas	Neubrandenburg*	3.812	43	1,13
27431500370	Seliger Niels Stensen	Waren (Müritzt)*	3.031	49	1,62
27431600230	Herz Jesu	Rostock*	11.411	296	2,59
27431700050	St. Joseph	Parchim	1.007	8	0,79
27431700240	St. Laurentius	Wismar*	3.265	53	1,62
27431700270	St. Anna	Schwerin*	4.903	95	1,94
27431700360	Hl. Edith Stein	Ludwigslust*	5.827	50	0,86
Gesamt			377.543	9.788	2,59

* Pastorale Räume, die per Dekret bis zum 31. Dezember 2021 in neue Pfarreien umgewandelt worden sind.
** Sonderseelsorgestelle

KIRCHLICHE STATISTIK 2021

KATHOLIKENZAHLEN 1995–2021/AUSTRITTE 1995–2021

PROZENTANTEILE DER AUSTRITTE 1995–2021 (bezogen auf die Katholikenzahl)





ERZBISTUM
HAMBURG

Erzbistum Hamburg
Stabsstelle
Mitgliederkommunikation,
Fundraising und Meldewesen
Am Mariendom 4
20099 Hamburg
Tel. (040) 248 77-418
Fax (040) 248 77-369
www.erzbistum-hamburg.de