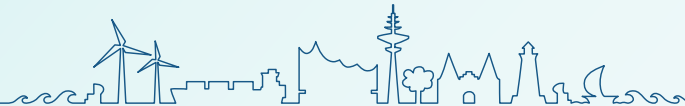


Statistikamt Nord

Wir schaffen Fakten.

Objektiv. Transparent. Kostenfrei.



Liebe Leser:innen,

mindestens seit Mitte des 19. Jahrhunderts erheben öffentliche Einrichtungen Daten und erstellen Statistiken für Hamburg und Schleswig-Holstein. Wie auch heute dienen diese dazu, Bürger:innen, Wähler:innen und Steuerzahler:innen zu erfassen und die im jeweiligen Gebiet vorherrschende Wohnsituation besser überblicken zu können.

Mittlerweile erstellen wir als Statistisches Amt für Hamburg und Schleswig-Holstein – kurz: Statistikamt Nord – mehr als 300 Statistiken mit Daten aus vielen verschiedenen Bereichen des wirtschaftlichen und sozialen Lebens in den beiden Bundesländern; nicht nur für die Regierungen und ihre Verwaltung, sondern für alle. Und mehr denn je sehen wir unsere Aufgabe genau darin – allen Bevölkerungsgruppen Zugang zu Daten zu gewähren, um unabhängige Meinungsbildung und demokratische Teilhabe zu ermöglichen. Objektiv, transparent, kostenfrei.

Wir schaffen Fakten. Nutzen Sie sie.



Renate Cohrs, Vorständin

Inhalt

Was wir machen	4
Für wen wir das machen	5
Unsere Daten	6
Daten über Menschen	8
Daten über die Wirtschaft	10
Standardangebote und individuelle Dienstleistungen	12
Kontakte ins Statistikamt Nord	14
Organisationsstruktur	15
Personal	16
Impressum	18

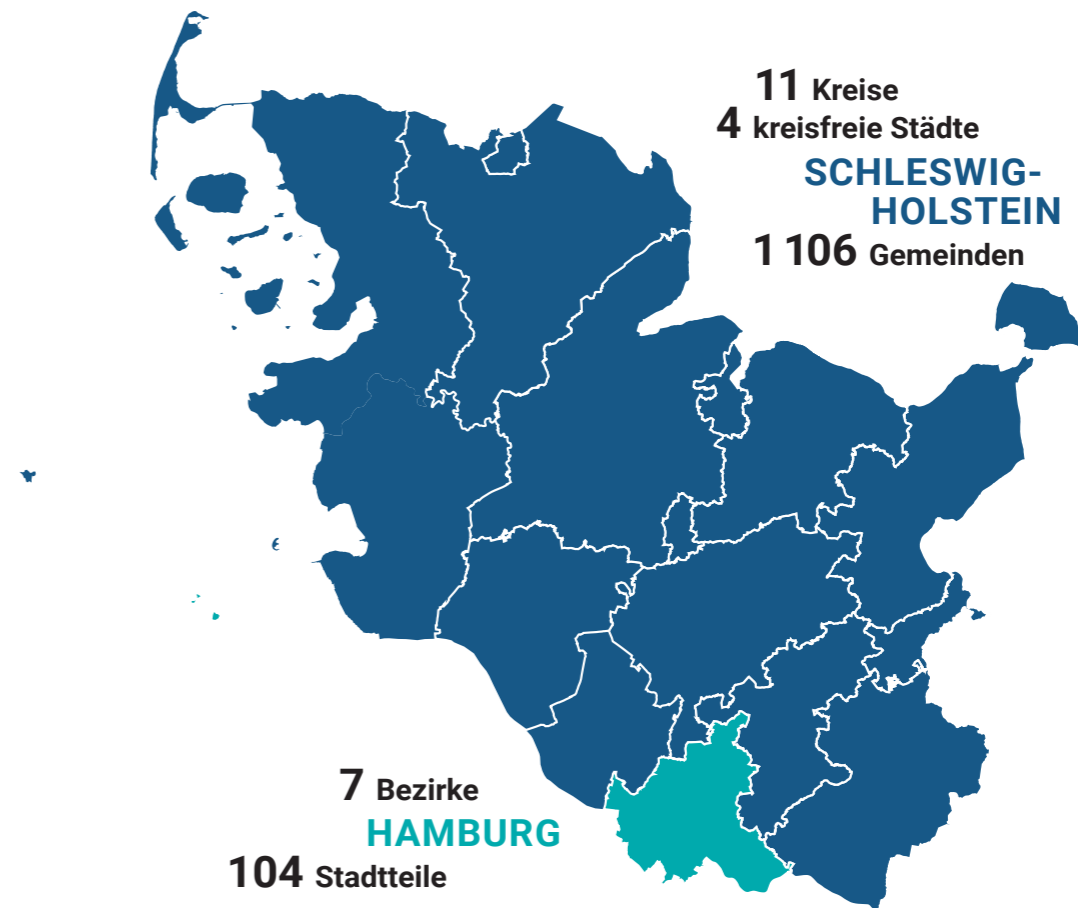
Unsere Daten

Wir erheben Statistiken aus den unterschiedlichsten Bereichen. Thematisch und organisatorisch unterscheiden wir dabei zwei wesentliche Felder:

Mit den **Statistiken über Menschen** beantworten wir die grundlegendsten soziodemographischen Fragen: Wo und wie wohnen die Hamburger:innen und Schleswig-Holsteiner:innen? Wie viele sind wir überhaupt und wie alt? Wie verteilen sich die Geschlechter und welche Bevölkerungsentwicklung zeichnet sich für die Zukunft ab? Darüber hinaus erfassen wir Daten zur Arbeits- und Einkommenssituation, zu Bildung und Gesundheit sowie zu Kultur und Sozialstaat.

Neben spannenden Einsichten in die soziologischen Verhältnisse decken wir mit den Ergebnissen unserer Arbeit ganz konkrete Bedarfe ab. So basieren u. a. die Verteilung der Stimmen im Bundesrat, die Besoldung von Bürgermeisterinnen und Bürgermeistern oder die Berechnungen des Länderfinanzausgleichs auf den Ergebnissen der Bevölkerungsfortschreibung.

Die **Statistiken über die Wirtschaft** bilden alles Relevante der Unternehmens-, Handels- und Arbeitswelt ab. Neben komplexen Berechnungen zu Bruttoinlandsprodukt und Erwerbstätigkeit stellen wir Ergebnisse zum Containerumschlag im Hafen, zu häufig gehandelten Waren oder zu Umsatz und Beschäftigung von Unternehmen unterschiedlicher Branchen bereit. Hinzu kommen Statistiken zu Abfällen, Energieerzeugung, Einkommen oder KFZ-Bestand. Während in Hamburg oftmals Fragen zum Handels- und Dienstleistungssektor interessieren, stehen für Schleswig-Holstein die Themen Landwirtschaft und Tourismus im Fokus.



Maßstabsgetreue Darstellung von Helgoland und Neuwerk

Daten über Menschen

HAMBURG Gesamt

Bevölkerung	1 853 935	Eheschließungen	4 689
Geborene	21 018	Zuzüge	87 108
Gestorbene	18 845	Fortzüge	87 178

Frauen

Anteil an Bevölkerung (%)	51,0
Durchschnittsalter	43,3
Lebenserwartung bei Geburt	83,5

Bildungsabschluss (%)

Lehr-/Berufsausbildung	35,0
Fachschulabschluss	6,4
(Fach-)Hochschule, Promotion	30,0
Ohne beruflichen bzw. Hochschulabschluss	28,5

Familienstand (%)

Ledig	49,0
Verheiratet	33,7
Verwitwet	7,9
Geschieden	9,3

Alter bei 1. Kind	31,4
Alter bei Eheschließung	36,7

Bruttomonatsverdienst (€)

Insgesamt	2 506
Auszubildende	951

Männer

Anteil an Bevölkerung (%)	49,0
Durchschnittsalter	40,9
Lebenserwartung bei Geburt	78,8

Bildungsabschluss (%)

Lehr-/Berufsausbildung	34,6
Fachschulabschluss	5,0
(Fach-)Hochschule, Promotion	29,7
Ohne beruflichen bzw. Hochschulabschluss	30,7

Familienstand (%)

Ledig	57,0
Verheiratet	34,3
Verwitwet	2,0
Geschieden	6,7

Alter bei 1. Kind	–
Alter bei Eheschließung	39,6

Bruttomonatsverdienst (€)

Insgesamt	3 700
Auszubildende	930

SCHLESWIG-HOLSTEIN Gesamt

Bevölkerung	2 922 005	Eheschließungen	15 158
Geborene	25 298	Zuzüge	93 568
Gestorbene	36 792	Fortzüge	70 554

Frauen

Anteil an Bevölkerung (%)	51,0
Durchschnittsalter	46,8
Lebenserwartung bei Geburt	83,2

Bildungsabschluss (%)

Lehr-/Berufsausbildung	50,1
Fachschulabschluss	8,3
(Fach-)Hochschule, Promotion	16,3
Ohne beruflichen bzw. Hochschulabschluss	25,3

Familienstand (%)

Ledig	37,6
Verheiratet	42,1
Verwitwet	10,8
Geschieden	9,5

Alter bei 1. Kind	30,0
Alter bei Eheschließung	37,7

Bruttomonatsverdienst (€)

Insgesamt	1 981
Auszubildende	919

Männer

Anteil an Bevölkerung (%)	49,0
Durchschnittsalter	44,3
Lebenserwartung bei Geburt	78,6

Bildungsabschluss (%)

Lehr-/Berufsausbildung	49,9
Fachschulabschluss	6,9
(Fach-)Hochschule, Promotion	17,8
Ohne beruflichen bzw. Hochschulabschluss	25,4

Familienstand (%)

Ledig	46,4
Verheiratet	43,4
Verwitwet	2,9
Geschieden	7,2

Alter bei 1. Kind	–
Alter bei Eheschließung	40,7

Bruttomonatsverdienst (€)

Insgesamt	2 866
Auszubildende	838

Daten über die Wirtschaft



Standardangebote und individuelle Dienstleistungen

Meine Region

Datenbank mit Ergebnissen für alle 1 106 Gemeinden Schleswig-Holsteins und die 104 Stadtteile Hamburgs

www.statistik-nord.de/meineregion



Kreismonitor Schleswig-Holstein

Viele Daten aus verschiedenen Themenbereichen zu den Kreisen und kreisfreien Städten des nördlichsten Bundeslandes als interaktive Karte sowie im XLSX-Format

www.statistik-nord.de/kreismonitor

Hamburger Stadtteil-Profile

Statistische Daten für die Stadtteile Hamburgs in einer interaktiven Karte, als XLSX und als PDF

www.statistik-nord.de/stadtteilprofile



Statistische Berichte

Detaillierte Ergebnisse für Hamburg und Schleswig-Holstein nach Themen geordnet inkl. methodischen Erläuterungen in den Formaten XLSX und PDF

www.statistik-nord.de/zahlen-fakten

Statistisches Bundesamt (destatis)

Der Onlineauftritt des Statistischen Bundesamtes

www.destatis.de
www.destatis.de/genesis

Gesundheitsberichterstattung des Bundes

Datenbank mit über drei Milliarden Zahlen und Kennziffern zum Thema Gesundheit

www.gbe-bund.de

Wahlergebnisse und -analysen

Differenzierte Tabellen, umfangreiche Analysen sowie viele Hintergrundinformationen zu den Wahlen in Hamburg und Schleswig-Holstein

www.statistik-nord.de/wahlen

Statistikportal

Gemeinsames Portal der Statistischen Ämter des Bundes und der Länder mit Daten zu allen Gemeinden und Kreisen Deutschlands

www.statistikportal.de
www.regionalstatistik.de



Eurostat

Der Onlineauftritt des Statistikamtes der Europäischen Union „Eurostat“

www.ec.europa.eu/eurostat/de

Kontakte ins Statistikamt Nord

Pressestelle

Wir veröffentlichen jährlich rund 200 Presseinformationen zu ausgewählten Ergebnissen unserer Arbeit. Zur Aufnahme in unseren Verteiler sowie zu allen anderen Presseanliegen wenden Sie sich gerne an unsere Pressestelle.

Telefon: **040 42 831-1847**
E-Mail: **pressestelle@statistik-nord.de**

Twitter

Folgen Sie uns: **@StatistikNord**

Informationsservice

Unsere Mitarbeitenden unterstützen Sie bei Ihrer Recherche mit Rat und Tat. Die Auskünfte des Informationsservice sind in der Regel kostenfrei. Bei umfangreichen Datenzusammenstellungen oder Sonderauswertungen können jedoch Kosten entstehen; in diesen Fällen erstellen wir Ihnen einen Kostenvoranschlag.

Telefon: **040 42 831-1766**
E-Mail: **info@statistik-nord.de**

Forschungsdatenzentrum

Wissenschaftlerinnen und Wissenschaftler haben die Möglichkeit, Mikrodatenbestände der amtlichen Statistik für die wissenschaftliche Forschung zu nutzen. Hierfür bieten wir verschiedene Formen des Datenzugangs an.

Telefon: **0431 68 95-9113**
E-Mail: **fdz@statistik-nord.de**

Organisationsstruktur

Geschäftsstelle
OPTIKO

Abteilung 1
Gesellschaft und Staat

11
Bevölkerung und Registerzensus

12
Sozial- und Gesundheitswesen,
Rechtspflege

13
Bildung, Haushalte

14
Öffentliche Finanzen und Steuern,
Insolvenzen

Projekt
Zensus 2022

Vorstand
Vorzimmer

Abteilung 2
Wirtschaft und Umwelt

21
Produzierendes Gewerbe,
Gewerbeanzeigen, Straßenverkehr

22
Dienstleistungsbereiche,
Bautätigkeit, Schifffahrt, Verdienste

23
Umwelt, Energie, Gesamtrechnungen,
Preise, Tourismus, FDZ, Analysen

24
Landwirtschaft

25
Unternehmensregister

Koordinierungsstelle
Vorstandsangelegenheiten

Rechtsangelegenheiten

Abteilung 3
Zentraler Service

31
Finanz- und Rechnungswesen

32
Personalangelegenheiten

33
Informationstechnologie

34
Öffentlichkeitsarbeit

35
Projektmanagement und
Digitalisierung

36
Innere Dienste

Personalrat
Schwerbehin-
dertenvertretung

Behördliche
Datenschutz-
beauftragte

IT-Sicherheits-
beauftragte

Gleichstellungs-
beauftragte

Personal

Rund 400 Mitarbeitende sind im Statistikamt Nord direkt oder indirekt mit der Erhebung, Aufbereitung und Veröffentlichung von Daten für mehr als 300 Statistiken beschäftigt.

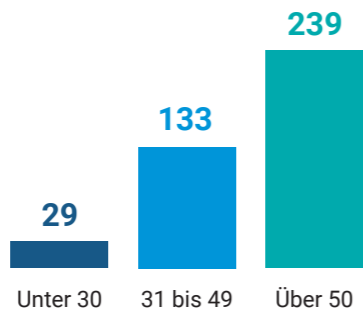
Neben modernen IT-Verfahren und Arbeitsprozessen setzen wir bei der Erledigung unserer Aufgaben auf Teamarbeit, ein respektvolles Miteinander und gute Rahmenbedingungen. Dazu gehören u. a. Tarifverträge, Telearbeit sowie individuelle Arbeitszeitgestaltung und Weiterbildungsangebote. Und dass die Möglichkeiten auf der Karriereleiter nicht von Alter, Geschlecht oder Herkunft abhängen, dafür setzen sich neben der Hausleitung der Personalrat sowie die Gleichstellungsbeauftragte und die Schwerbehindertenvertretung ein.

www.statistik-nord.de/jobs

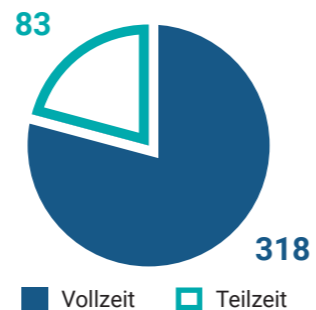
LAUFBAHN



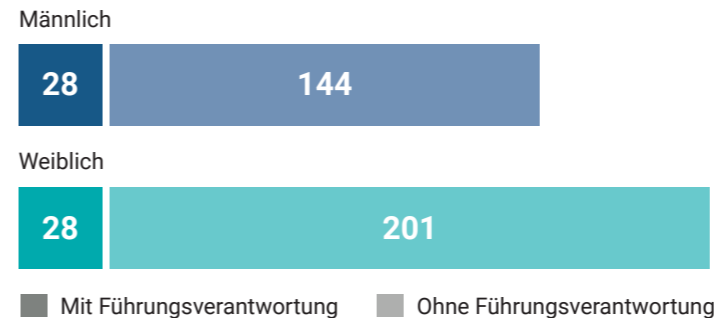
ALTER



ARBEITSZEITMODELL



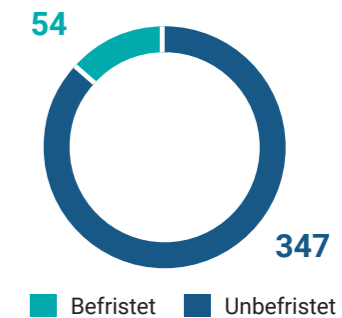
FÜHRUNGSVERANTWORTUNG



GESCHLECHT



ARBEITSVERTRAG



Impressum

Wir schaffen Fakten.

Herausgeber:

Statistisches Amt für Hamburg
und Schleswig-Holstein
– Anstalt des öffentlichen Rechts –
Steckelhörn 12, 20457 Hamburg

Informationsservice:

E-Mail: info@statistik-nord.de
Telefon: **040 428 31-17 66**

Redaktion:

Alice Mannigel

Gestaltung:

Eigene Gestaltung

Bildnachweis:

Eigene Grafiken

© Vervielfältigung und Verbreitung,
auch auszugsweise, mit Quellenangabe
gestattet

Internet:

www.statistik-nord.de

Twitter:

@StatistikNord

Stand:

Oktober 2022

Stand der Daten

Alle Daten in dieser Broschüre beziehen sich auf das Jahr 2021, außer:
Durchschnittsalter (31.12.2020), Lebenserwartung bei Geburt (2019/21),
Bildungsabschluss (2019), Familienstand (31.12.2020), Alter bei 1. Kind & bei
Eheschließung (2020), Verdienste (2018), Flachbildfernseher (2018), Boden-/
Stadtfläche (31.12.2020), Schafe (1.3.2020), Steuern (2020), Jahresverdienst
im Bereich „Information & Kommunikation“ (2020).



