

Monatliches

# Lagebild Flüchtlinge

April 2022

Stand: 16.05.2022

# Inhaltsverzeichnis

1. INTERNATIONALES LAGEBILD.....	3
1.1    ROUTE ÜBER ÄGÄIS UND WESTBALKAN .....	3
1.1.1 Anlandungen in Griechenland.....	3
1.1.2 Herkunftsländer bei Seeanlandungen in Griechenland seit dem 01.01.2021 .....	3
1.2    ZENTRALE MITTELMEERROUTE .....	4
1.2.1 Anlandungen in Italien .....	4
1.2.2 Herkunftsländer bei Seeanlandungen in Italien seit dem 01.01.2022 .....	4
1.3    WESTLICHE MITTELMEERROUTE .....	5
1.3.1 Anlandungen in Spanien.....	5
1.3.2 Herkunftsländer bei Anlandungen in Spanien seit dem 01.01.2020.....	5
1.4    UKRAINE.....	6
1.4.1 Ausreisen aus der Ukraine.....	6
1.4.2 Hauptaufnahmeländer.....	6
2. LAGEBILD DEUTSCHLAND.....	7
2.1 ERSTANTRAGSTELLER BUNDESWEIT .....	7
2.2 DIE ZEHN ZUGANGSSTÄRKSTEN STAATSANGEHÖRIGKEITEN DER ERSTANTRAGSTELLER IM APRIL .....	7
3. LAGEBILD HAMBURG .....	8
3.1 ZUGANG .....	8
3.1.1 Verteilungsentscheidungen (unter besonderer Berücksichtigung afghanischer Staatsangehöriger (afgh. St.-Ang)) .....	8
3.1.2 Verlauf der Hamburg zugewiesenen afghanischen Staatsangehörigen 2020-2022 .....	8
3.1.3 Übersicht der Staatsangehörigkeiten der Hamburg zugewiesenen Personen .....	9
3.1.4 Jahresübersicht der Staatsangehörigkeiten der Hamburg zugewiesenen Personen .....	10
3.1.5 Familiennachzug, Relocation und Resettlement .....	10
3.1.5.1 Zugänge ukrainischer Schutzsuchender.....	11
3.1.6 Vorläufige Inobhutnahme gem. § 42 a SGB VIII .....	11
3.1.7 Vorläufige Inobhutnahme nach Herkunftsländern .....	12
3.1.8 Anzahl der unbegleiteten minderjährigen Ausländer (UMA) in Hamburg.....	13
3.1.9 Aufenthalt nach Erstversorgung .....	13
3.2 UNTERBRINGUNG.....	14
3.2.1 Ankunftszentrum (ZEA) und Erstaufnahmeeinrichtungen (EA).....	14
3.2.2 Monatliche Belegungszahlen ZEA/EA und öffentlich-rechtliche Unterbringung (örU)....	15
3.2.3 Im Berichtszeitraum April 2022 eröffnete und geschlossene Einrichtungen ZEA / EA und örU / UPW .....	15
3.2.4 Monatlicher Verlauf der Anzahl „Überresidenten“ .....	16
3.2.5 Ein- und Auszüge von Zuwanderern in örU.....	16
3.3 LEISTUNGEN .....	17
3.3.1 Entwicklung der Empfängerzahlen nach §§ 2, 3 AsylbLG (Grundleistungen und Leistungen in besonderen Fällen) .....	17
3.4 INTEGRATION.....	18
3.4.1 EA Standorte mit halboffenen Kinderbetreuungsangeboten (HOB) und Elterncafé .....	18
3.4.2 Schulische Angebote für schulpflichtige Flüchtlinge.....	18
3.4.3 Arbeitsmarktanalyse .....	19
3.4.4 Sozialversicherungspflichtige Beschäftigung .....	19
3.5 ZAHLEN VERWALTUNGSGERICHT .....	20
3.5.1 Klagen in Asylsachen .....	20
3.5.2 Eilverfahren in Asylsachen.....	20
3.6 RÜCKKEHR.....	20
3.6.1 Ausreisepflichtige Personen in Hamburg.....	20
3.6.2 Vollzogene Rückführungen.....	21
3.6.3 Nicht vollzogene Rückführungen .....	21
3.6.4 Freiwillige Ausreise .....	22

# 1. Internationales Lagebild

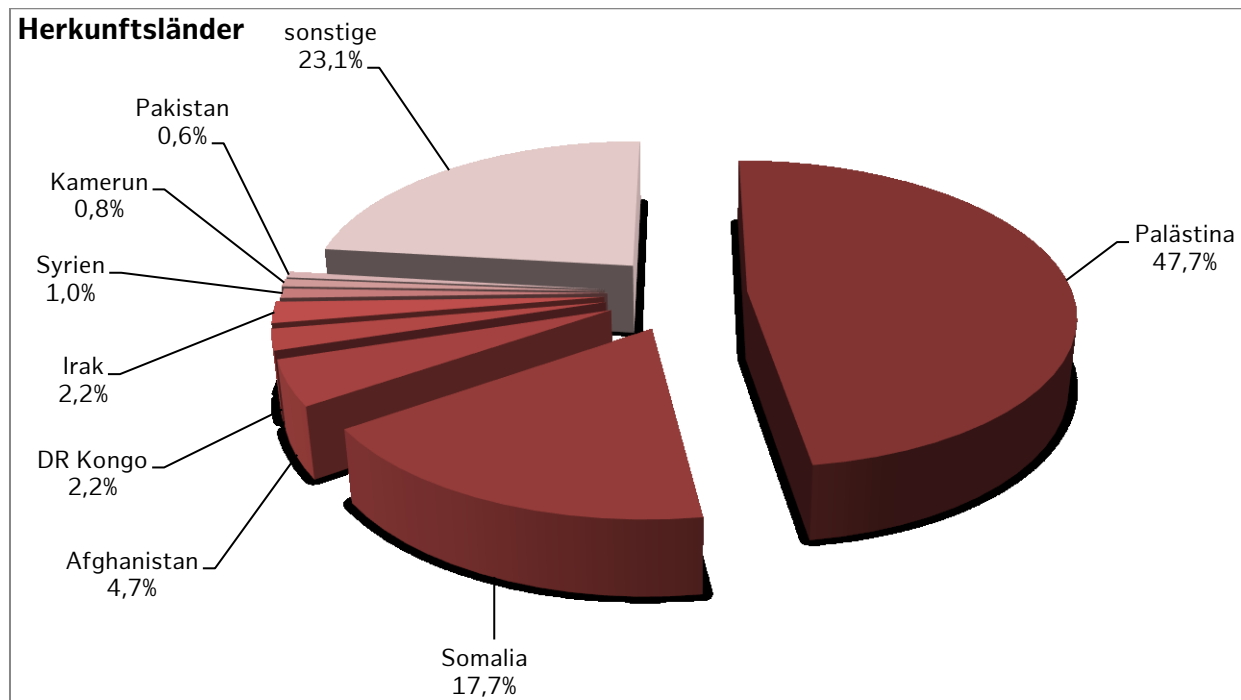
## 1.1 Route über Ägäis und Westbalkan

### 1.1.1 Anlandungen in Griechenland

	Apr	Mrz	Feb	Jan	Dez	Nov
2018	6854	3944	1800	2164	3970	3203
2019	3020	3159	2316	2652	7555	9965
2020	78	2602	3009	3992	518	974
2021	876	999	438	338	668	708
2022	930	1089	471	385	-	-

Quelle: UNHCR (Stand: 16.05.2022)

### 1.1.2 Herkunftsländer bei Seeanlandungen in Griechenland seit dem 01.01.2022



Quelle: UNHCR, basierend auf Ankünften seit dem 01.01.2022 (Stand: 28.02.2021)

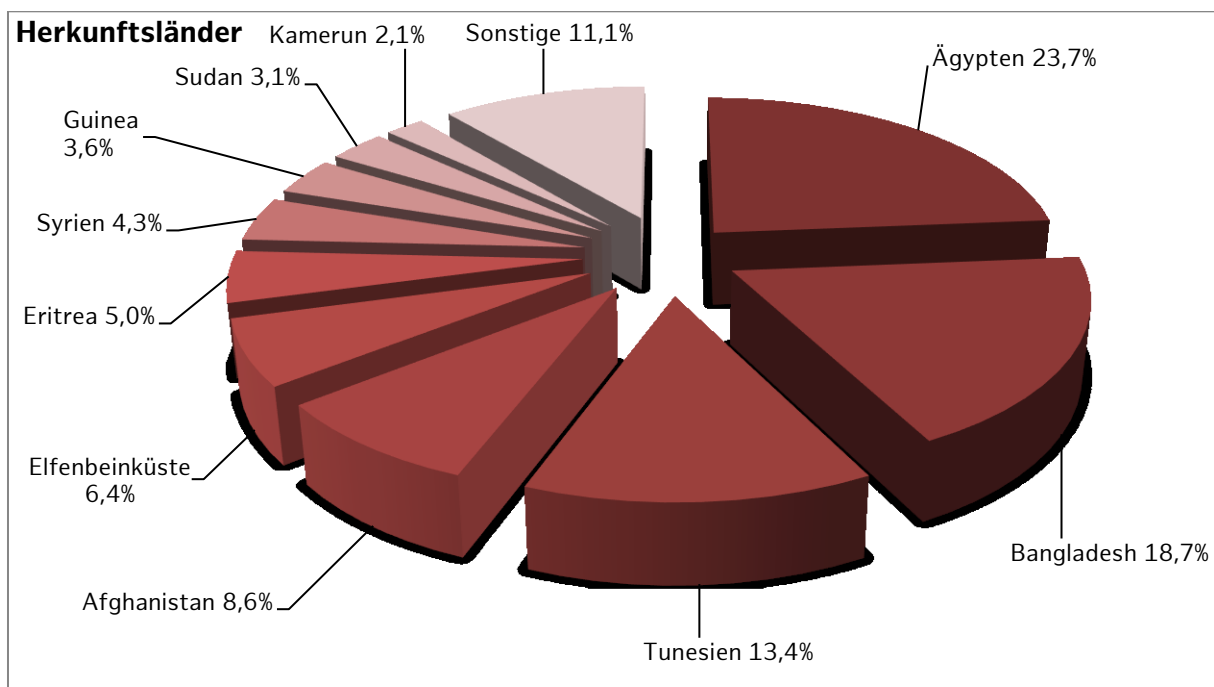
## 1.2 Zentrale Mittelmeerroute

### 1.2.1 Anlandungen in Italien

	Apr	Mirz	Feb	Jan	Dez	Nov
2018	3171	1049	1065	4182	359	980
2019	255	262	60	202	589	1233
2020	671	241	1213	1340	1591	5360
2021	1595	2385	3994	1039	3827	9517
2022	3929	1358	2439	3035	-	-

Quelle: UNHCR (Stand: 16.05.2022)

### 1.2.2 Herkunftsländer bei Seeanlandungen in Italien seit dem 01.01.2022



Quelle: UNHCR, basierend auf Ankünften seit dem 01.01.2022 (Stand: 31.03.2022)

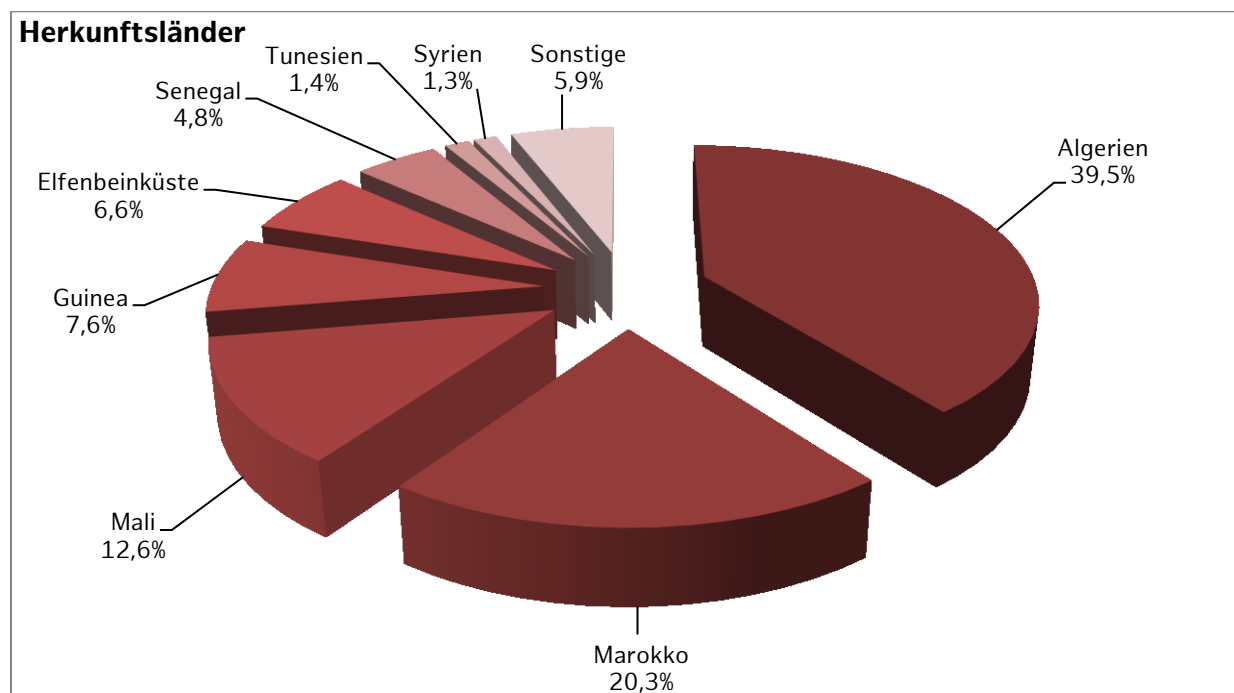
## 1.3 Westliche Mittelmeerroute

### 1.3.1 Anlandungen in Spanien

	Apr	Mirz	Feb	Jan	Dez	Nov
2018	1690	1300	1518	2182	5558	5666
2019	1539	995	1366	4612	2765	2383
2020	500	1198	2155	2402	4553	9815
2021	1732	2495	970	3074	4181	4248
2022	1402	1455	3245	4185	-	-

Quelle: UNHCR (Stand: 16.05.2022)

### 1.3.2 Herkunftsländer bei Anlandungen in Spanien seit dem 01.01.2020

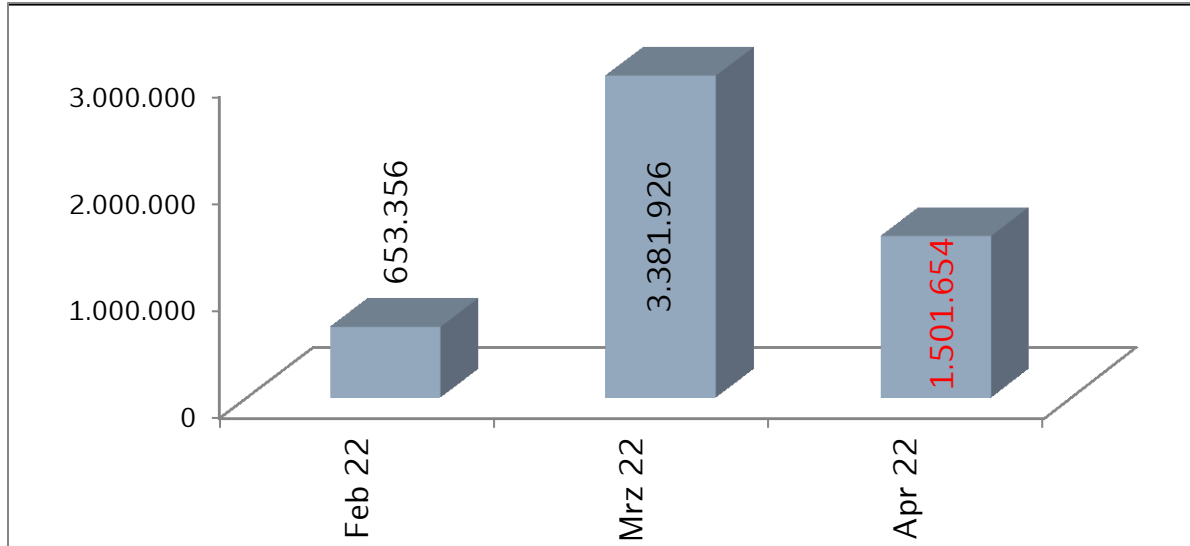


Quelle: UNHCR, basierend auf Ankünften seit dem 01.01.2020 (Stand: 30.09.2020)

## 1.4 Ukraine

### 1.4.1 Ausreisen aus der Ukraine

Mit Stand 30.04.2022 sind insgesamt **5 536 936** Menschen aus der Ukraine ausgereist.



Quelle: UNHCR (Stand: 16.05.2022)

### 1.4.2 Hauptaufnahmeländer

	Anteil
1. Polen	50,8 %
2. Rumänien	13,8 %
3. Russ. Föderation	12,3 %
4. Ungarn	9,3 %
5. Moldau	7,1 %
6. Slowakei	6,4 %
7. Belarus	0,4 %

Quelle: UNHCR (Stand: 16.05.2022)

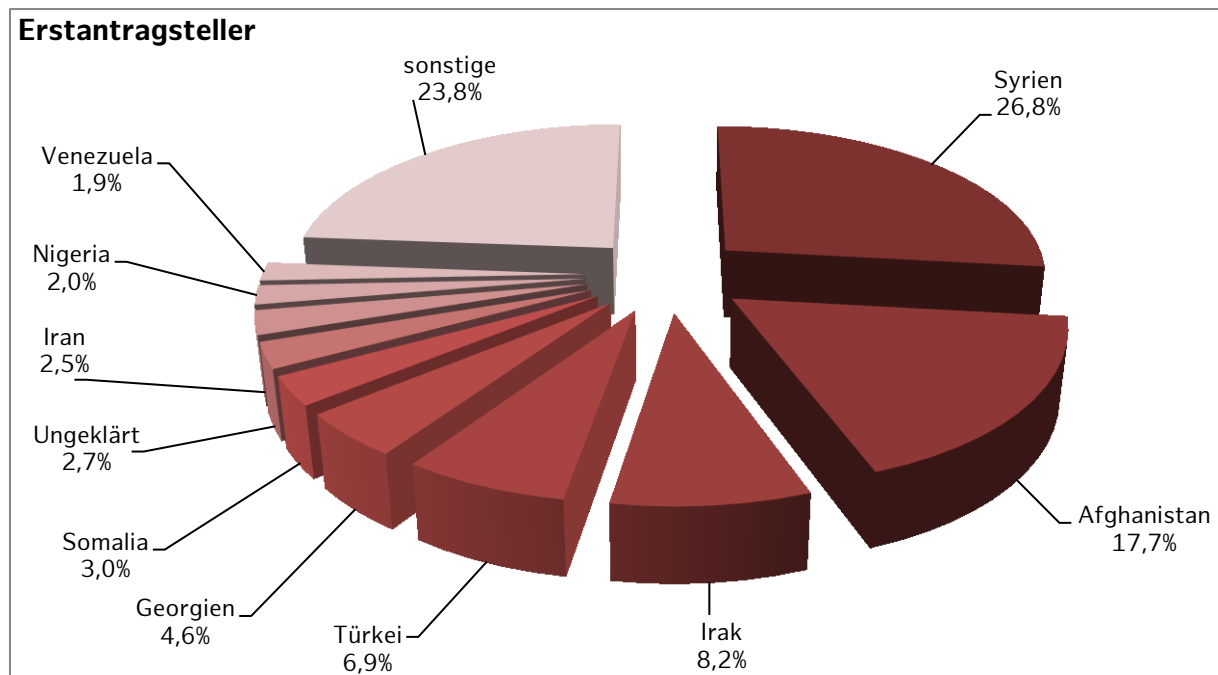
## 2. Lagebild Deutschland

### 2.1 Erstantragsteller bundesweit

	Apr 2022	Mirz 2022	Feb 2022	Jan 2022	Dez 2021	Nov 2021
Erstantragsteller	11 359	14 135	13 915	13 726	13 713	16 520

Quelle: BAMF Aktuelle Zahlen vom 06.05.2022

### 2.2 Die zehn zugangsstärksten Staatsangehörigkeiten der Erstantragsteller im April



Quelle: BAMF Aktuelle Zahlen vom 06.05.2022

## 3. Lagebild Hamburg

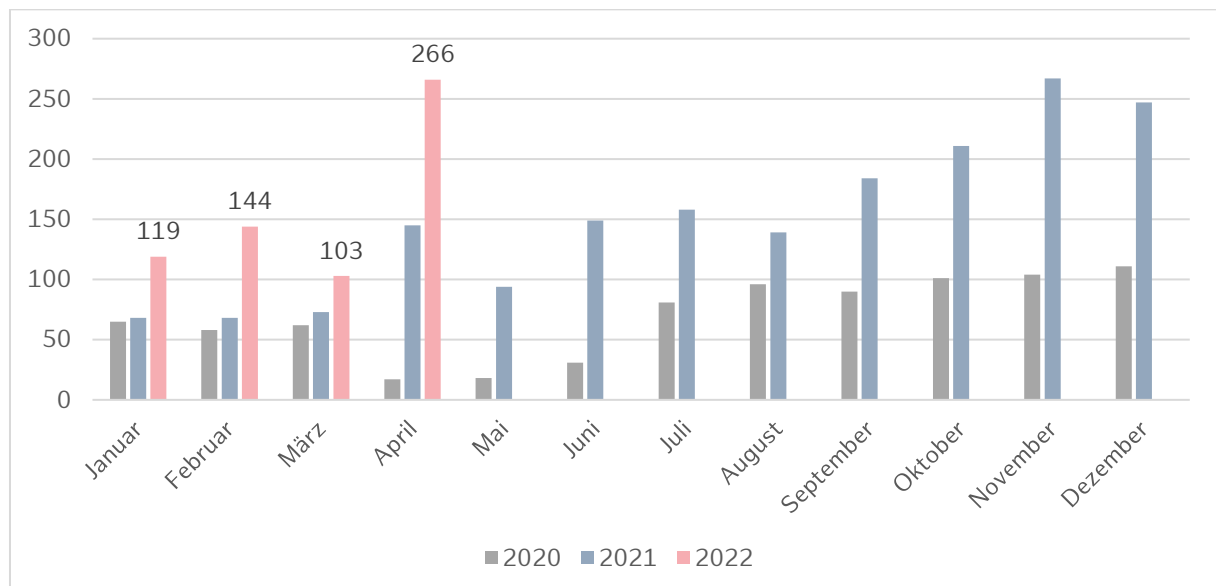
### 3.1 Zugang

#### 3.1.1 Verteilungsentscheidungen (unter besonderer Berücksichtigung afghanischer Staatsangehöriger (afgh. St.-Ang))

	Apr 2022	Mrz 2022	Feb 2022	Jan 2022	Dez 2021	Nov 2021	Okt 2021	Sep 2021	Aug 2021	Jul 2021	Jun 2021	Mai 2021
<b>Gesamtzugänge</b>	<b>721</b>	<b>721</b>	<b>761</b>	<b>755</b>	<b>977</b>	<b>1004</b>	<b>972</b>	<b>893</b>	<b>775</b>	<b>914</b>	<b>667</b>	<b>494</b>
davon afgh. St.-Ang / % der Gesamtzugänge	297/ 41,2%	242/ 33,6%	253/ 33,2%	204/ 27,0%	454/ 46,5%	384/ 38,2%	319/ 32,8%	344/ 38,5%	236/ 30,5%	403/ 44,1%	265/ 39,7%	152/ 30,7%
<b>Verbleib in Hamburg</b>	<b>579</b>	<b>443</b>	<b>457</b>	<b>480</b>	<b>582</b>	<b>700</b>	<b>637</b>	<b>525</b>	<b>443</b>	<b>468</b>	<b>431</b>	<b>340</b>
davon afgh. St.-Ang. / % der Verbliebenen	266/ 45,9%	103/ 23,3%	144/ 31,5%	119/ 24,8%	247/ 42,4%	267/ 38,1%	211/ 33,1%	184/ 35%	139/ 31,4%	158/ 33,8%	149/ 34,6%	94/ 27,6%
<b>Unterbringungsbedarf der in Hamburg Verbliebenen</b>	<b>384</b>	<b>274</b>	<b>282</b>	<b>283</b>	<b>416</b>	<b>523</b>	<b>435</b>	<b>396</b>	<b>263</b>	<b>295</b>	<b>244</b>	<b>208</b>
<b>Weiterleitung in andere Bundesländer</b>	<b>142</b>	<b>278</b>	<b>304</b>	<b>275</b>	<b>395</b>	<b>304</b>	<b>335</b>	<b>368</b>	<b>332</b>	<b>446</b>	<b>236</b>	<b>154</b>

Quelle: Amt für Migration vom 02.05.2022

#### 3.1.2 Verlauf der Hamburg zugewiesenen afghanischen Staatsangehörigen 2020-2022



Quelle: Amt für Migration vom 02.05.2022



### 3.1.3 Übersicht der Staatsangehörigkeiten der Hamburg zugewiesenen Personen

	Apr 2022		Mrz 2022		Feb 2022	
	Anzahl der Personen	Anteil	Anzahl der Personen	Anteil	Anzahl der Personen	Anteil
1. Afghanistan	266	45,9 %	103	23,3 %	144	31,5 %
2. Syrien	58	10,0 %	24	5,4 %	26	5,7 %
3. Ghana	42	7,3 %	31	7,0 %	21	4,6 %
4. Iran	25	4,3 %	22	5,0 %	16	3,5 %
5. Somalia	22	3,8 %	5	1,1 %	8	1,8 %
6. Irak	16	2,8 %	14	3,2 %	16	3,5 %
7. Georgien	15	2,6 %	13	2,9 %	15	3,3 %
8. Nicaragua	14	2,4 %	5	1,1 %	13	2,8 %
8. Türkei	14	2,4 %	15	3,4 %	10	2,2 %
10. Albanien	13	2,3 %	44	9,9 %	38	8,3 %
Sonstige	94	16,2 %	167	37,7 %	150	32,8 %
<b>Summe</b>	<b>579</b>	<b>100,0 %</b>	<b>443</b>	<b>100,0%</b>	<b>457</b>	<b>100,0 %</b>

Quelle: Amt für Migration vom 02.05.2022

\* Siehe Erklärung auf Seite 11.

### 3.1.4 Jahresübersicht der Staatsangehörigkeiten der Hamburg zugewiesenen Personen

2021	Anzahl der Personen	Anteil
1. Afghanistan	1803	32,6 %
2. Syrien	642	11,6 %
3. Albanien	370	6,7 %
4. Ghana	367	6,6 %
5. Irak	303	5,5 %
6. Nordmazedonien	284	5,1 %
7. Iran	195	3,5 %
8. Türkei	175	3,2 %
9. Eritrea	166	3,0 %
10. Somalia	152	2,7 %
Sonstige	1081	19,5 %
<b>Summe</b>	<b>5538</b>	<b>100,0%</b>

Quelle: Amt für Migration vom 06.01.2022

2020	Anzahl der Personen	Anteil
1. Afghanistan	834	21,4 %
2. Ghana	383	9,8 %
3. Albanien	341	8,8 %
4. Syrien	329	8,4 %
5. Iran	266	6,8 %
6. Irak	215	5,5 %
7. Türkei	202	5,2 %
8. Serbien	116	3,0 %
9. Nordmazedonien	105	2,7 %
10. Eritrea	98	2,5 %
Sonstige	1007	25,8 %
<b>Summe</b>	<b>3896</b>	<b>100,0 %</b>

Quelle: Einwohner-Zentralamt vom 04.01.2021

### 3.1.5 Familiennachzug, Relocation und Resettlement

	Apr 2022	Mrz 2022	Feb 2022	Jan 2022	Dez 2021	Nov 2021
Relocation <sup>3</sup>	0	0	0	0	0	0
gefährdete afghanische Ortskräfte <sup>4</sup>	31	34	64	94	70	17
Zuzüge von außerhalb HH <sup>2 *</sup>	80	79	145	91	110	74
davon Familiennachzüge <sup>2 *</sup>	12	2	13	0	4	10
Resettlement <sup>4 *</sup>	6	7	0	21	3	20
Aussiedler / jüdische Emigranten <sup>1 *</sup>	17	20	17	13	32	8

Quelle: <sup>1</sup> f&w Aufnahme- und Vermittlungsstelle 09.05.2022

<sup>2</sup> f&w Fluktuationsstatistik vom 16.05.2022

<sup>3</sup> Zugangsmeldung Amt für Migration,

<sup>4</sup> Sozialbehörde vom 16.05.2022

\*In der Kategorie „Zuzüge außerhalb HH“ werden auf Basis freiwilliger Angaben Familiennachzüge, Aussiedler, Resettlement-Flüchtlinge und jüdische Emigranten erfasst. Die übrigen Personen haben keine Angaben zu ihrem Aufenthaltsstatus gemacht. (Drucksache 21/10204 vom 05.09.2017)

### 3.1.5.1 Zugang ukrainischer Schutzsuchender

Gesamtzahlen vom 24.02.2022 bis zum Stichtag 30.04.2022	Apr 2022
<b>Registrierungen gesamt</b>	<b>21 289</b>
davon Verteilungen in andere Bundesländer	3561
Verlegungen in öffentliche Unterkünfte	5905
durchgeführte Leistungsbearbeitung Personen	16 801
durchgeführte Leistungsbearbeitung Bedarfsgemeinschaften	9936

Quelle: Amt M / F&W vom 01.05.2022

### 3.1.6 Vorläufige Inobhutnahme gem. § 42 a SGB VIII

	Apr 2022	Mrz 2022	Feb 2022	Jan 2022	Dez 2021	Nov 2021	Okt 2021	Sep 2021	Aug 2021	Jul 2021	Jun 2021	Mai 2021
vorläufige Inobhutnahmen	62	107	43	59	63	70	68	57	54	42	36	32
volljährig	- *	20	14	13	30	26	14	16	8	8	14	5
<b>somit tatsächlich UMA</b>	- *	<b>87</b>	<b>29</b>	<b>46</b>	<b>33</b>	<b>44</b>	<b>54</b>	<b>41</b>	<b>46</b>	<b>34</b>	<b>22</b>	<b>27</b>
beendete Inobhutnahmen **	- *	47	32	28	35	42	23	25	20	13	21	9
UMA verteilt ***	- *	17	15	10	7	16	21	17	18	0	0	0

Quelle: Sozialbehörde UMA Datensatz vom 16.05.2022

\* - : die Daten standen zum Zeitpunkt der Veröffentlichung noch nicht zur Verfügung.

\*\* insbesondere wegen Weiterreise der unbegleiteten minderjährigen Ausländer (UMA), Rückführungen zu einem anderen Jugendamt, Familienzusammenführungen in Hamburg oder im Bundesgebiet. Diese UMA sind aus der Jugendhilfe in Hamburg ausgeschieden. Ohne Verteilfälle.

\*\*\* Ein Teil der verteilten UMA ist jeweils bereits im Vormonat eingereist.

### 3.1.7 Vorläufige Inobhutnahme nach Herkunftsländern

	Apr 2022		Mrz 2022		Feb 2022
Afghanistan	25	Afghanistan	35	Afghanistan	12
Ukraine	24	Ukraine	27	Marokko	5
Algerien	4	Marokko	6	Ägypten	k. A.*
Ägypten	k. A. *	Nigeria	6	Albanien	k. A.*
Albanien	k. A. *	Ägypten	4	Algerien	k. A.*
Eritrea	k. A. *	Algerien	4	Benin	k. A.*
gambia	k. A. *	Elfenbeinküste	4	Eritrea	k. A.*
Guinea	k. A. *	Somalia	4	Gambia	k. A.*
Kolumbien	k. A. *	Syrien	4	Guinea	k. A.*
Somalia	k. A. *	Albanien	k. A.*	Irak	k. A.*
Tunesien	k. A. *	Belarus	k. A.*	Iran	k. A.*
		Ghana	k. A.*	Libyen	k. A.*
		Guinea	k. A.*	Mali	k. A.*
		Guinea-Bissau	k. A.*	Somalia	k. A.*
		Irak	k. A.*	Syrien	k. A.*
		Sierra Leone	k. A.*	Tunesien	k. A.*
		Tunesien	k. A.*	Türkei	k. A.*
Summe aus k. A.	9	Summe aus k. A.	13	Summe aus k. A.	26
<b>Gesamt</b>	<b>62</b>	<b>Gesamt</b>	<b>107</b>	<b>Gesamt</b>	<b>43</b>

Quelle: Sozialbehörde vom 16.05.2022

\* Soweit keine Angaben gemacht wurden, war die Beantwortung aus Gründen des Sozialdatenschutzes gemäß §§ 35 SGB I, 61 fortfolgende SGB VIII und 67 fortfolgende SGB X nicht zulässig. Bei statistischen Werten, die nur eine sehr geringe Anzahl an Personen betreffen (kleiner als vier), ist von einer Identifizierbarkeit der Personen auszugehen, sodass es sich dann um personenbezogene Daten im Sinne von Artikel 4 Nummer 1 DSGVO beziehungsweise um Sozialdaten (vergleiche § 35 SGB I, § 67 Absatz 2 Satz 1 SGB X) handelt.

### 3.1.8 Anzahl der unbegleiteten minderjährigen Ausländer (UMA) in Hamburg

Die Anzahl der **UMA** beträgt zum Stichtag 31.03.2022 insgesamt 277 Personen:

	Mrz 2022	Feb 2022	Jan 2022	Dez 2021	Nov 2021	Okt 2021
davon Erstversorgung	128	96	110	100	99	100
davon Folgeunterbringung im Rahmen einer Hilfe zur Erziehung	149	137	153	153	147	138

Quelle: Sozialbehörde UMA Datensatz vom 12.04.2022

Darüber hinaus lebten zum Stichtag 31.03.2022 weitere 355 unbegleitet und minderjährig eingereiste Ausländer als Volljährige in Hilfen für junge Volljährige nach dem SGB VIII.

	Mrz 2022	Feb 2022	Jan 2022	Dez 2021	Nov 2021	Okt 2021
Volljährigenhilfe	355	338	347	347	347	350

Die Daten standen zum Zeitpunkt der Veröffentlichung noch nicht zur Verfügung.

### 3.1.9 Aufenthalt nach Erstversorgung

Aufenthalt nach Erstversorgung (ab 01.01.2022)

Aufenthalt nach Erstversorgung	
§§ 19, 27 ff., 41 SGB VIII *	31
ZEA nach vorl. Inobhutnahme gem. § 42 a SGB VIII wegen Volljährigkeit	51

Quelle: Sozialbehörde UMA Datensatz vom 12.04.2022

\* Die Hilfen nach § 19 beschreiben die Anzahl der Unterbringungen in der Jugendhilfe seit dem 01.01.2021, in denen Mütter bzw. Väter mit ihren Kindern unter 6 Jahren nach der Erstversorgung leben und betreut werden (Mutter-/Vater-Kind-Einrichtungen). Die Hilfen nach §§ 27 ff. (Minderjährige) und § 41 (Volljährige) in der Tabelle zeigen die Anzahl der UMA, die seit dem 01.01.2021 in Wohngruppen der Jugendhilfe untergebracht wurden.

Die Daten standen zum Zeitpunkt der Veröffentlichung noch nicht zur Verfügung.

## 3.2 Unterbringung

### 3.2.1 Ankunftszentrum (ZEA) und Erstaufnahmeeinrichtungen (EA)

Mit Stand vom 16.05.2022 sind das in der nachfolgenden Tabelle aufgeführte Ankunftszentrum (ZEA) sowie 3 Erstaufnahmeeinrichtungen (EA) in Betrieb:

	Status	Betreiber	Aktuelle Belegung
Ankunftszentrum	ZEA	Amt für Migration	407
Harburger Poststraße	EA	fördern & wohnen	251
Kaltenkirchener Straße	EA	fördern & wohnen	108
Sportallee	EA	fördern & wohnen	201
Quelle: Belegungsmeldung f&w vom 16.05.2022			<b>967</b>

\* Zurzeit wird der Standort Neuer Höltigbaum als Quarantänestandort genutzt.

\*\* Der Reservestandort Schmiedekoppel 29 ist derzeit mit Teilbereichen in Betrieb. Die Belegung erfolgt nach Bedarf im Rahmen der Entlastung des Ankunftszentrums und der Erstaufnahmeeinrichtungen.

\*\*\* Der Reservestandort Schmiedekoppel 30 ist seit dem 08.02.2021 wieder im Betrieb. Die Belegung erfolgt nach Bedarf im Rahmen der Entlastung des Ankunftszentrums und der Erstaufnahmeeinrichtungen.

Neuer Höltigbaum*	REA	fördern & wohnen	1
Schmiedekoppel 29 (Asphalt)**	REA	fördern & wohnen	233
Schmiedekoppel 30 (Wiese)***	REA	fördern & wohnen	242
Quelle: Belegungsmeldung f&w vom 16.05.2022			<b>476</b>

Folgende Standorte sind außer Betrieb, werden derzeit als Reserve- und Notfallstandorte vorgehalten:

Einrichtung	Status
Schmiedekoppel**/***	Reservestandort
Neuer Höltigbaum*	Reservestandort

### 3.2.2 Monatliche Belegungszahlen ZEA/EA und öffentlich-rechtliche Unterbringung (örU)

	Apr 2022	Mrz 2022	Feb 2022	Jan 2022	Dez 2021	Nov 2021
Belegungszahlen ZEA/EA	1205	1173	1200	1324	1253	1492
örU	28 016	27 938	27 714	27 574	27 454	27 060

#### April 2022

Belegungsart	Anzahl
Wohnungslose + Jungerwachsenenprojekt (JEP) (ohne Übernachtungsstätten, ohne Frauenwohnen)	5071
Wohnberechtigte Zuwanderer	12 423
Nichtwohnberechtigte Zuwanderer	10 522
<b>Gesamt</b>	<b>28 016</b>

Quelle: f&w vom 16.05.2022

### 3.2.3 Im Berichtszeitraum April 2022 eröffnete und geschlossene Einrichtungen ZEA / EA und örU / UPW\*

Bezeichnung neuer Einrichtungen	Status	Platzzahl
-	-	-

Bezeichnung geschlossener Einrichtungen	Status	Platzzahl
-	-	-

Quelle: Sozialbehörde vom 16.05.2022

\* Die Darstellung enthält keinen Kapazitätsaufwuchs im Rahmen der Unterbringung ukrainischer Schutzsuchender.

### 3.2.4 Monatlicher Verlauf der Anzahl „Überresidenten“

	Apr 2022	Mrz 2022	Feb 2022	Jan 2022	Dez 2021	Nov 2021
<b>Anzahl der Überresidenten inkl. sichere Herkunftsländer - gesamt</b>	<b>4</b>	<b>0</b>	<b>2</b>	<b>4</b>	<b>3</b>	<b>11</b>
davon ohne Transferberechtigung vom EZA	0	0	0	0	2	1
davon mit persönlicher Transfereinschränkung*	0	0	0	0	0	0
davon mit Transferberechtigung und -fähigkeit	4	0	2	4	1	10

Quelle: Fachliche Leitstelle QMM vom 02.05.2022

\* Personen die aufgrund eines besonderen Schutzbedarfs oder gesundheitlicher Einschränkungen aktuell nicht in eine örU verlegt werden können.

	Apr 2022	Mrz 2022	Feb 2022	Jan 2022	Dez 2021	Nov 2021
Personen aus sicheren Herkunftsländern	0	0	0	1	0	8

Quelle: Fachliche Leitstelle QMM vom 02.05.2022

### 3.2.5 Ein- und Auszüge von Zuwanderern in örU

	Apr 2022	Mrz 2022	Feb 2022	Jan 2022	Dez 2021	Nov 2021
reale Zuzüge in örU	477	613	532	425	788	470
davon Zuzüge aus ZEA/EA	288	417	285	242	563	267
reale Auszüge aus örU	390	416	382	338	356	490
<b>Saldo</b>	<b>87</b>	<b>197</b>	<b>150</b>	<b>87</b>	<b>432</b>	<b>-20</b>

Quelle: F&W vom 16.05.2022



### 3.3 Leistungen

#### 3.3.1 Entwicklung der Empfängerzahlen nach §§ 2, 3 AsylbLG (Grundleistungen und Leistungen in besonderen Fällen)

	Anzahl Personen § 3 AsylbLG	Anzahl Personen § 2 AsylbLG	Anzahl Personen AsylbLG gesamt
Mai 2021	4698	6303	11 001
Jun 2021	4781	6350	11 131
Jul 2021	4835	6306	11 141
Aug 2021	4852	6304	11 156
Sep 2021	4892	6327	11 219
Okt 2021	5057	6287	11 344
Nov 2021	5442	6263	11 705
Dez 2021	5629	6153	11 782
Jan 2022	5838	6052	11 890
Feb 2022	6029	6094	12 123
Mrz 2022	18 970*	6130	25 100
Apr 2022	23 378*	6092	29 470

Quelle: Sozialbehörde / Amt für Soziales mit Stand vom 16.05.2022

Seit Oktober 2019 werden die Leistungen nur noch aus dem neuen Bewilligungsverfahren OPEN/ Prosoz gezahlt.

\* Die Zahl beinhaltet auch ukrainische Schutzsuchende.

## 3.4 Integration

### 3.4.1 EA Standorte mit halboffenen Kinderbetreuungsangeboten (HOB) und Elterncafé

EA Standort	Elterncafé	Plätze HOB	Träger
EA Sportallee	ja	30	DRK Harburg
EA Harburger Poststraße	ja	30	DRK Harburg
EA Schmiedekoppel	nein	35	DRK Altona und Mitte

Quelle: Sozialbehörde vom 16.05.2022

### 3.4.2 Schulische Angebote für schulpflichtige Flüchtlinge

	Stand: 11.05.2022		Stand 16.02.2022		Stand 12.01.2022	
	Anzahl der Lerngruppen/ Klassen	Anzahl der Schülerinnen und Schüler	Anzahl der Lerngruppen/ Klassen	Anzahl der Lerngruppen/ Klassen	Anzahl der Schülerinnen und Schüler	Anzahl der Lerngruppen/ Klassen
Basisklassen inkl. IBE-Klassen*	23	301	23	229	22	248
Internationale Vorbereitungsklassen (IVK)	219	3151	129	1782	126	1758
Ausbildungsvorbereitung für Migrantinnen und Migranten (AV-M)	90	1434	67	1098	76	1115
Alphaklassen BS	9	103	6	67	7	79

Quelle: BSB vom 11.05.2022 (Datawarehouse, HIBB)

\* seit 01.02.2016 „Integration durch betriebliche Erfahrung“ (IBE). Dies sind spezielle Vorbereitungsklassen für die Integration von Schülerinnen und Schülern der Sekundarstufe I, die über Arbeitserfahrungen, aber nur über geringe schulische Bildung verfügen.

### 3.4.3 Arbeitsmarktanalyse

Entscheidend für den Arbeitsmarktzugang der schutzberechtigten, schutzsuchenden und geduldeten Geflüchteten ist der jeweilige Aufenthaltsstatus. Er bestimmt auch die Zuordnung zu den arbeitsmarktlichen Systemen (Sozialgesetzbuch (SGB) III und SGB II). Generell ist die Agentur für Arbeit für die Gruppe der Schutzsuchenden zuständig (SGB III) und das Jobcenter (JC) für die Gruppe der Schutzberechtigten (SGB II). Arbeitsuchende und Arbeitslose aus den acht Haupt-Asylherkunftsländern (AFG, ER, IRQ, IR, NGR, PK, SO, SYR). Die Gruppe der Arbeitslosen ist eine Teilmenge der Arbeitsuchenden. Als arbeitslos zählt, wer beschäftigungslos ist bzw. weniger als 15 Stunden pro Woche beschäftigt ist, zu den Arbeitsuchenden zählen darüber hinaus u.a. auch die Teilnehmer(innen) an arbeitsmarktpolitischen Maßnahmen.

	Apr 2022	Mrz 2022	Feb 2022	Jan 2022	Dez 2021	Nov 2021
Arbeitssuchende SGB II	15 707	15 734	15 872	15 818	15 844	15 975
Arbeitssuchende SGB III	2190	2200	2170	2172	2121	2090
<b>Arbeitssuchende gesamt</b>	<b>17 897</b>	<b>17 934</b>	<b>18 042</b>	<b>17 990</b>	<b>17 965</b>	<b>18 065</b>
Arbeitslose SGB II	7995	8203	8340	8311	7920	7908
Arbeitslose SGB III	1228	1213	1186	1152	970	977
<b>Arbeitslose gesamt</b>	<b>9223</b>	<b>9416</b>	<b>9526</b>	<b>9463</b>	<b>8890</b>	<b>8885</b>

Quelle: Sozialbehörde vom 10.05.2022

### 3.4.4 Sozialversicherungspflichtige Beschäftigung

Ein Indiz für die Integration von Geflüchteten auf dem deutschen Arbeitsmarkt ist die Entwicklung der sozialversicherungspflichtigen Beschäftigungsverhältnisse. Sozialversicherungspflichtige Beschäftigung der Personen aus den acht Haupt-Asylherkunftsländern (AFG, ER, IRQ, IR, NGR, PK, SO, SYR).

	Okt 2021	Sep 2021	Aug 2021	Jul 2021	Jun 2021	Mai 2021
Sozialversicherungspflichtig Beschäftigte in Hamburg	19 112	18 871	18 338	17 696	17 498	17 070

Quelle: Sozialbehörde vom 10.05.2022

Anmerkung: auf Basis der Meldungen zur Sozialversicherung durch die Betriebe wird monatlich (stichtagsbezogen) mit 6 Monaten Wartezeit der Bestand an sozialversicherungspflichtig Beschäftigten berichtet.

## 3.5 Zahlen Verwaltungsgericht

### 3.5.1 Klagen in Asylsachen

	Apr 2022	Mrz 2022	Feb 2022	Jan 2022	Dez 2021	Nov 2021
Neuzugänge	128	140	138	88	137	126
Erledigungen	163	227	169	165	217	221
Verfahrensdauer	23,09	23,95	23,38	23,02	24,84	23,40

Quelle: Justizbehörde Hamburg vom 05.05.2022

Anmerkung: bei den aufgeführten Zahlen handelt es sich um Klagefälle.

### 3.5.2 Eilverfahren in Asylsachen

	Apr 2022	Mrz 2022	Feb 2022	Jan 2022	Dez 2021	Nov 2021
Neuzugänge	50	48	55	37	42	34
Erledigungen	43	55	33	45	30	32
Verfahrensdauer	0,80	1,00	1,03	0,98	0,81	1,34

Quelle: Justizbehörde Hamburg vom 05.05.2022

Anmerkung: bei den aufgeführten Zahlen handelt es sich um Klagefälle.

## 3.6 Rückkehr

### 3.6.1 Ausreisepflichtige Personen in Hamburg

Zum Stichtag 30.04.2022 sind in Hamburg 10 133 Personen ausreisepflichtig, davon sind 7278 Personen im Besitz einer Duldung.

	Apr 2022	Mrz 2022	Feb 2022	Jan 2022	Dez 2021	Nov 2021
Anzahl ausreisepflichtiger Personen (gesamt)	10 133	9942	9848	9855	9932	9971
davon im Besitz einer Duldung	7278	7160	7131	7108	7129	7174
davon nicht im Besitz einer Duldung	2855	2782	2717	2747	2803	2797

Quelle: Ausländerzentralregister vom 10.05.2022

### 3.6.2 Vollzogene Rückführungen

	Apr 2022	Mrz 2022	Feb 2022	Jan 2022	Dez 2021	Nov 2021
Abschiebungen ins Herkunftsland	14	13	28	23	19	36
Abschiebungen in Drittstaat	14	4	16	10	5	15
Überwachte freiwillige Ausreisen mit Grenzübertrittsbescheinigungen	13	18	58	37	53	77
<b>Summe</b>	<b>41</b>	<b>35</b>	<b>102</b>	<b>70</b>	<b>77</b>	<b>128</b>

Quelle: Amt für Migration vom 16.05.2022

### 3.6.3 Nicht vollzogene Rückführungen

19 vorbereitete Rückführungen konnten im April 2022 nicht vollzogen werden. Die Gründe hierfür sind der folgenden Übersicht zu entnehmen:

	Apr 2022	Mrz 2022	Feb 2022	Jan 2022	Dez 2021	Nov 2021
Nicht angetroffen	11	8	15	17	4	31
Krankheit	5	1	9	-	1	-
Widerstand	2	6	-	-	1	4
Familie nicht vollständig	-	12	-	2	-	-
organisatorische Gründe	-	-	-	-	-	-
untergetaucht	-	3	-	-	-	-
Kirchenasyl	-	-	-	-	-	-
Abbruch aufgrund von Sicherheitsbedenken	-	-	-	-	-	-
Annahme durch BPol am Flughafen verweigert	-	-	-	-	-	-
Storno wg. Asylfolgeantrag	-	-	-	-	-	1
Absage durch BAMF	-	-	-	-	-	-
Rechtsmittel	-	-	-	-	-	-
Sonstige Gründe	1	-	13	2*	-	1
<b>Summe</b>	<b>19</b>	<b>30</b>	<b>37</b>	<b>21</b>	<b>6</b>	<b>37</b>

Quelle: Amt für Migration vom 16.05.2022

\*Corona positiv

### 3.6.4 Freiwillige Ausreise

	Apr 2022	Mrz 2022	Feb 2022	Jan 2022	Dez 2021	Nov 2021
freiwillige Ausreise	28	39	74	51	64	82

Quelle: Sozialbehörde vom 16.05.2021