

STATISTISCHE BERICHTE

Kennziffer: E II 1/E III 1 - m 2/22 SH

# Das Baugewerbe in Schleswig-Holstein Februar 2022

Herausgegeben am: 17. Mai 2022



# Impressum

## Statistische Berichte

### Herausgeber:

**Statistisches Amt für Hamburg und Schleswig-Holstein**

– Anstalt des öffentlichen Rechts –

Steckelhörn 12  
20457 Hamburg

### Auskunft zu dieser Veröffentlichung:

Verena Hein

Telefon: 0431 6895-9143

E-Mail: [bau@statistik-nord.de](mailto:bau@statistik-nord.de)

### Auskunftsdienst:

E-Mail: [info@statistik-nord.de](mailto:info@statistik-nord.de)

Auskünfte: 040 42831-1766

Internet: [www.statistik-nord.de](http://www.statistik-nord.de)

© Statistisches Amt für Hamburg und Schleswig-Holstein, Hamburg 2022  
Auszugsweise Vervielfältigung und Verbreitung mit Quellenangabe gestattet.

Sofern in den Produkten auf das Vorhandensein von Copyrightrechten Dritter hingewiesen wird, sind die in deren Produkten ausgewiesenen Copyrightbestimmungen zu wahren. Alle übrigen Rechte bleiben vorbehalten.

### Zeichenerklärung:

0	weniger als die Hälfte von 1 in der letzten besetzten Stelle, jedoch mehr als nichts
–	nichts vorhanden (genau Null)
...	Angabe fällt später an
·	Zahlenwert unbekannt oder geheim zu halten
x	Tabellenfach gesperrt, weil Aussage nicht sinnvoll
p	vorläufiges Ergebnis
r	berichtigtes Ergebnis
s	geschätztes Ergebnis
a. n. g.	anderweitig nicht genannt
u. dgl.	und dergleichen
( )	Zahlenwert mit eingeschränkter Aussagefähigkeit
/	Zahlenwert nicht sicher genug

Abweichungen in den Summen sind auf Runden der Zahlen zurückzuführen.

# Inhaltsverzeichnis

Seite

<b>Hinweise</b>	4
<b>Tabellenteil</b>	
1. Bauhauptgewerbe	5
1.1 Betriebe, Beschäftigung, Entgelte, Umsatz und Auftragseingang im Bauhauptgewerbe in Schleswig-Holstein 2018 bis 2022	5
1.2 Betriebe, Beschäftigung, Entgelte, Umsatz und Auftragseingang im Bauhauptgewerbe in Schleswig-Holstein im Februar 2022 nach Wirtschaftszweigen	6
1.3 Betriebe, Beschäftigung, Umsatz und Auftragseingang im Bauhauptgewerbe in Schleswig-Holstein im Februar 2022 nach Bauarten und Auftraggebern	7
1.4 Betriebe, Beschäftigung, Entgelte, Umsatz und Auftragseingang im Bauhauptgewerbe in Schleswig-Holstein im Februar 2022 nach Kreisen	8
1.5 Auftragsbestand im Bauhauptgewerbe in Schleswig-Holstein vom 1. Quartal 2020 bis 4. Quartal 2021 nach Bauarten und Auftraggebern	9
1.6 Messzahlen und Veränderungsraten für Beschäftigte und Umsatz im Bauhauptgewerbe in Schleswig-Holstein 2020 bis 2022	10
2. Ausbaugewerbe	11
2.1 Betriebe, Beschäftigung, Entgelte und Umsatz im Ausbaugewerbe in Schleswig-Holstein 2018 bis 2021	11
2.2 Betriebe, Beschäftigung, Entgelte und Umsatz im Ausbaugewerbe in Schleswig-Holstein im 4. Quartal 2021 nach Wirtschaftszweigen	12
2.3 Betriebe, Beschäftigung, Entgelte und Umsatz im Ausbaugewerbe in Schleswig-Holstein im 4. Quartal 2021 nach Kreisen	13
2.4 Messzahlen und Veränderungsraten für Beschäftigte und Umsatz im Ausbaugewerbe in Schleswig-Holstein 2018 bis 4. Quartal 2021	14
<b>Grafiken</b>	
1. Baugewerblicher Umsatz und Auftragseingänge im Bauhauptgewerbe in Schleswig-Holstein 2020 bis 2022	6
2. Veränderungsrate der Messzahlen für Beschäftigte und Umsatz gegenüber dem Vorjahreswert im Bauhauptgewerbe in Schleswig-Holstein 2018 bis 2022	9
3. Ausbaugewerblicher Umsatz im Ausbaugewerbe in Schleswig-Holstein 2018 bis 2021	11
4. Veränderungsrate der Messzahlen für Beschäftigte und Umsatz gegenüber dem Vorjahreswert im Ausbaugewerbe in Schleswig-Holstein 2018 bis 2021	14

## Hinweise

**Rechtsgrundlagen:** Gesetz über die Statistik im Produzierenden Gewerbe (ProdGewStatG) in der Fassung der Bekanntmachung vom 21. März 2002 (BGBl. I S. 1181) zuletzt geändert durch Artikel 7 des Gesetzes vom 22. Februar 2021 (BGBl. I S. 266), in Verbindung mit dem Bundesstatistikgesetz (BStatG) in der Fassung der Bekanntmachung vom 20. Oktober 2016 (BGBl. I S. 2394), zuletzt geändert durch Artikel 2 des Gesetzes vom 14. Juni 2021 (BGBl. I S. 1751).

**Erhebungsbereich:** Die Abgrenzung und Gliederung des Baugewerbes erfolgt aktuell nach der Klassifikation der Wirtschaftszweige, Ausgabe 2008 (WZ2008). Die Erhebungen werden getrennt durchgeführt für Unternehmen in den Bereichen "Vorbereitende Baustellenarbeiten, Hoch- und Tiefbau" (Bauhauptgewerbe) sowie für Unternehmen in den Bereichen "Bauinstallation und sonstiges Ausbaugewerbe" (Ausbaugewerbe).

**Erhebungseinheit:** Zum Monatsbericht im Bauhauptgewerbe melden alle Betriebe des Bauhauptgewerbes von Rechtlichen Einheiten mit 20 und mehr tätigen Personen (ggf. inklusive ihrer Anteile an Arbeitsgemeinschaften), soweit sich ihre Tätigkeit auf inländische Baustellen bezieht. Die vierteljährliche Erhebung im Ausbaugewerbe erfasst alle Betriebe des Ausbaugewerbes von Rechtlichen Einheiten mit ebenfalls 20 und mehr Personen (von Berichtsjahr 2018 bis einschließlich 2020 mit 23 und mehr) und mehr tätigen Personen. Aufgrund der Absenkung der Berichtskreisuntergrenze sind die Ergebnisse ab 2021 nur eingeschränkt mit den Vorjahreswerten vergleichbar. Maßgebend dafür ist jeweils die Beschäftigtenzahl Ende Juni des vorausgegangenen Berichtsjahres. Erfasst und nachgewiesen werden örtliche Einheiten (in der Regel nicht Baustellen) mit wirtschaftlichem Schwerpunkt im Baugewerbe.

**Ergänzende Ergebnisse aus dem Mixmodell:** Das Baugewerbe ist geprägt durch eine Vielzahl von kleinen Betrieben, die in der Summe eine wichtige Rolle für die Darstellung der konjunkturellen Entwicklung spielen. Deshalb werden die Daten der Monatserhebung im Bauhauptgewerbe sowie der Vierteljahreserhebung im Ausbaugewerbe, die lediglich Betriebe von Rechtlichen Einheiten mit 20 und mehr tätigen Personen erfassen, zusätzlich auch um Verwaltungsdaten für die Betriebe von Rechtlichen Einheiten mit weniger als 20 tätigen Personen ergänzt. Die Verwaltungsdaten umfassen Umsatzdaten der Finanzverwaltung und Beschäftigtendaten der Bundesagentur für Arbeit. Das Ergebnis für dieses so genannte Mixmodell entspricht praktisch einer Totalzählung. Das Mixmodell zielt darauf ab, die Darstellung der konjunkturellen Entwicklung im Bauhaupt- und im Ausbaugewerbe zu vervollständigen und damit die Aussagefähigkeit, der Ergebnisse aus den Primärerhebungen zu verbessern. Aufgrund methodischer Besonderheiten ist mit dem Mixmodell nur die Darstellung von Messziffern und Veränderungsraten, nicht jedoch von absoluten Größen möglich.

**Tätige Personen:** Tätige Inhaber/-innen und tätige Mitinhaber/-innen, unbezahlt mithelfende Familienangehörige und alle in einem arbeitsrechtlichen Verhältnis zur Rechtlichen Einheit stehende Personen. Nachgewiesen wird der Stand am Monats- bzw. Quartalsende, bei größeren Zeiträumen der jeweilige Durchschnitt für die betreffenden Monate bzw. Quartale.

**Entgelte:** Summe der lohnsteuerpflichtigen Bruttobezüge (Bar- und Sachbezüge) ohne Arbeitgeberanteile zur Kranken-, Pflege-, Renten- und Arbeitslosenversicherung, ohne Beiträge zu den Sozialkassen des Baugewerbes, ohne Winterbau-Umlage und ohne Aufwendungen für die betriebliche Alters-, Invaliditäts- und Hinterbliebenenversorgung sowie ohne gezahltes Vorruhestandsgeld.

**Geleistete Arbeitsstunden:** Alle auf Baustellen, Bauhöfen und in Werkstätten im Bundesgebiet tatsächlich geleisteten Arbeitsstunden, gleichgültig ob sie von Lohn- oder Gehaltsempfängern oder von Auszubildenden erbracht wurden. Nicht einbezogen sind die für Bürotätigkeit geleisteten Arbeitsstunden.

**Umsatz (ohne Umsatzsteuer):** Die dem Finanzamt für die Umsatzsteuer zu meldenden steuerbaren (steuerpflichtigen und steuerfreien) Beträge für die im Bundesgebiet getätigten Leistungen, einschließlich Umsatz aus Nachunternehmertätigkeit und der Vergabe von Teilleistungen an Nachunternehmer. Hierzu zählen auch Anzahlungen für Teilleistungen oder Vorauszahlungen vor Ausführung der entsprechenden Lieferungen oder Leistungen, die gem. § 13 UStG zu versteuern sind. Neben dem baugewerblichen Umsatz enthält der Gesamtumsatz sonstige Umsätze (vorwiegend aus Handelsware, aus sonstigen eigenen Erzeugnissen (Baustoffen, Betonwaren u. Ä.), Umsätze aus Lohnarbeiten für Dritte, Dienstleistungen, Vermietung und Verpachtung).

**Auftragseingang:** Als Auftragseingang gilt die Summe aller im Berichtszeitraum eingegangenen und vom Betrieb fest akzeptierten Bauaufträge im Inland (ohne Umsatzsteuer). Anzugeben sind nur Auftragseingänge, die vom Betrieb selbst ausgeführt werden ohne die an Nachunternehmer zu vergebenden Teile von Bauaufträgen.

**Auftragsbestand:** Zum Auftragsbestand rechnet der Wert (ohne Umsatzsteuer) aller fest angenommenen, aber noch nicht ausgeführten Bauaufträge bzw. Auftragsteile im Inland am Ende des Berichtsvierteljahres, ohne an Nachunternehmer vergebene Aufträge. Bei der Ermittlung des Auftragsbestandes ist vom Wert bereits im Bau befindlicher Projekte der Teil abzusetzen, der produktionstechnisch schon fertiggestellt ist.

**Wirtschaftsbau:** Unter Wirtschaftsbau werden Hoch- und Tiefbaumaßnahmen im Nichtwohnungsbau, die nicht der öffentlichen Hand zuzurechnen sind, zusammengefasst (frühere Bezeichnung: Gewerblicher und industrieller Bau).

# 1.1 Betriebe, Beschäftigung, Entgelte, Umsatz und Auftragseingang im Bauhauptgewerbe<sup>1</sup> in Schleswig-Holstein 2018 bis 2022

(Betriebe von Rechtlichen Einheiten mit 20 und mehr tätigen Personen)

Jahr ---- Monat	Betriebe <sup>2</sup>	Tätige Personen im Bauhaupt- gewerbe <sup>2</sup>	Geleistete Arbeits- stunden	Entgelte	Bau- gewerbl. Umsatz <sup>3</sup>	Auftrags- eingang <sup>3</sup>	
	Anzahl		1 000 Std	1 000 Euro			
2018	308	13 934	16 495	520 928	2 362 306	1 955 848	
2019	360	15 875	18 913	606 021	2 816 911	2 188 594	
2020	394	17 146	20 470	666 556	3 066 775	2 428 599	
2021	391	17 499	20 573	695 736	2 994 593	2 660 551	
2020	Januar	399	16 996	1 392	49 585	136 135	190 647
	Februar	396	16 971	1 452	45 831	188 682	183 141
	März	395	17 035	1 686	49 541	224 009	169 770
	April	395	17 131	1 813	55 988	230 172	196 980
	Mai	395	17 066	1 688	54 106	248 411	212 956
	Juni	395	17 097	1 861	56 766	262 078	227 853
	Juli	395	17 178	1 808	59 120	257 360	207 209
	August	395	17 408	1 761	56 142	257 932	202 976
	September	391	17 327	1 941	57 385	285 866	191 464
	Oktober	391	17 309	1 850	57 302	300 165	227 245
	November	390	17 210	1 872	68 923	313 923	202 061
	Dezember	390	17 024	1 345	55 867	362 041	216 297
2021	Januar	395	17 355	1 207	48 119	117 422	141 021
	Februar	395	17 281	1 127	42 767	129 163	254 417
	März	393	17 342	1 947	55 921	207 281	218 451
	April	393	17 480	1 864	60 560	247 094	295 078
	Mai	391	17 414	1 695	57 052	234 515	211 696
	Juni	391	17 484	1 993	59 557	285 733	231 455
	Juli	390	17 440	1 752	60 413	275 481	242 933
	August	389	17 657	1 891	60 028	272 788	214 637
	September	389	17 725	1 949	59 197	282 850	247 828
	Oktober	389	17 665	1 807	57 220	279 173	196 069
	November	389	17 646	1 969	75 205	312 511	201 016
	Dezember	389	17 499	1 371	59 700	350 582	205 950
2022	Januar	399	17 654	1 431	54 274	175 457	232 178
	Februar	397	17 582	1 500	51 048	184 578	236 007

<sup>1</sup> Vorbereitende Baustellenarbeiten, Hoch- und Tiefbau

<sup>2</sup> Jahreswerte = Monatsdurchschnitt

<sup>3</sup> ohne Umsatzsteuer

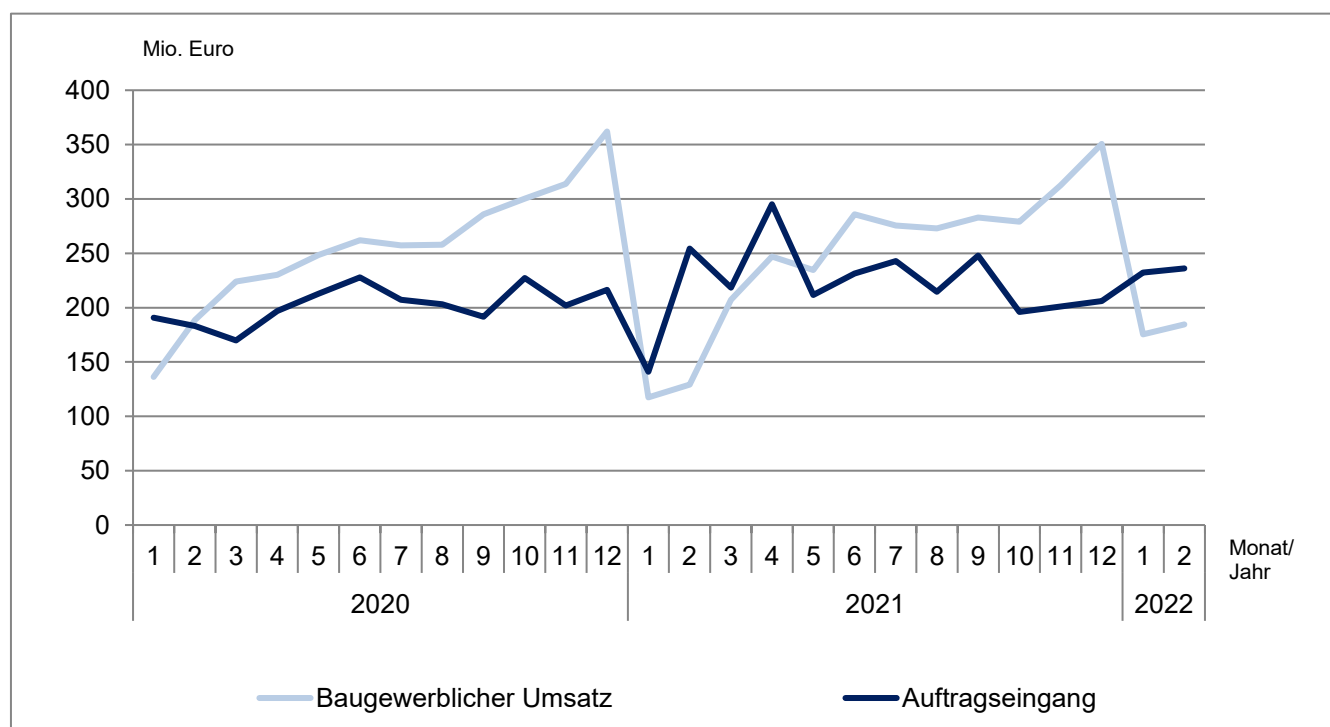
## 1.2 Betriebe, Beschäftigung, Entgelte, Umsatz und Auftragseingang im Bauhauptgewerbe<sup>1</sup> in Schleswig-Holstein im Februar 2022 nach Wirtschaftszweigen (Betriebe von Rechtlichen Einheiten mit 20 und mehr tätigen Personen)

WZ-Nr.	Wirtschaftszweig	Betriebe	Tätige Personen im Bauhauptgewerbe	Geleistete Arbeitsstunden	Entgelte	Baugewerbl. Umsatz <sup>2</sup>	Auftragseingang <sup>2</sup>
		Anzahl		1 000 Std		1 000 Euro	
41.2	Bau von Gebäuden	130	5 353	410	16 060	75 488	77 774
42.1	Bau von Straßen und Bahnverkehrsstrecken	37	2 705	210	7 531	18 019	23 231
42.11	Bau von Straßen	31	2 348	183	6 364	15 299	21 607
43.9	Sonstige spezialisierte Bautätigkeiten	145	5 838	519	16 882	54 156	68 323
43.91	Dachdeckerei und Zimmerei	69	2 372	225	6 546	21 763	25 381
43.99	Sonstige spezialisierte Bautätigkeiten a. n. g.	76	3 466	294	10 336	32 394	42 942
<b>Vorbereitende Baustellenarbeiten, Hoch- und Tiefbau zusammen</b>		<b>397</b>	<b>17 582</b>	<b>1 500</b>	<b>51 048</b>	<b>184 578</b>	<b>236 007</b>

<sup>1</sup> Vorbereitende Baustellenarbeiten, Hoch- und Tiefbau

<sup>2</sup> ohne Umsatzsteuer

### Baugewerblicher Umsatz und Auftragseingang im Bauhauptgewerbe in Schleswig-Holstein 2020 bis 2022 (Betriebe von Rechtlichen Einheiten mit 20 und mehr tätigen Personen)



**1.3 Betriebe, Beschäftigung, Umsatz und Auftragseingang im Bauhauptgewerbe<sup>1</sup>  
in Schleswig-Holstein im Februar 2022 nach Bauarten und Auftraggebern**  
(Betriebe von Rechtlichen Einheiten mit 20 und mehr tätigen Personen)

Merkmal	Februar 2022	zum Vergleich				Januar - Februar <sup>2</sup>		
		Februar 2021	Januar 2022	Veränderung zum ... in %		2022	2021	Veränderung in %
				Februar 2021	Januar 2022			
Betriebe	397	395	399	0,5	- 0,5	398	395	0,8
Tätige Personen im Bauhauptgewerbe	17 582	17 281	17 654	1,7	- 0,4	17 618	17 318	1,7
Entgelte (1 000 Euro)	51 048	42 767	54 274	19,4	- 5,9	105 323	90 886	15,9
<b>Geleistete Arbeitsstunden (1 000 Std)</b>	<b>1 500</b>	<b>1 127</b>	<b>1 431</b>	<b>33,1</b>	<b>4,8</b>	<b>2 931</b>	<b>2 334</b>	<b>25,6</b>
Hochbau insgesamt	831	662	796	25,4	4,3	1 627	1 356	19,9
Tiefbau insgesamt	669	464	635	44,2	5,4	1 304	978	33,4
Wohnungsbau	565	432	547	30,6	3,3	1 112	895	24,2
Wirtschaftsbau	443	349	459	26,8	- 3,5	901	740	21,9
Hochbau	198	172	185	15,5	7,4	383	345	10,9
Tiefbau	244	177	274	37,7	- 10,9	519	395	31,4
öffentlicher und Straßenbau	492	345	426	42,7	15,7	918	699	31,3
Hochbau	68	58	65	15,8	4,6	132	116	13,9
Straßenbau	165	108	146	53,0	13,6	311	223	39,7
sonstiger Tiefbau	259	179	215	45,3	20,5	475	361	31,7
<b>Baugewerblicher Umsatz<sup>3</sup> (1 000 Euro)</b>	<b>184 578</b>	<b>129 163</b>	<b>175 457</b>	<b>42,9</b>	<b>5,2</b>	<b>360 035</b>	<b>246 584</b>	<b>46,0</b>
Hochbau insgesamt	117 001	86 663	114 974	35,0	1,8	231 976	152 009	52,6
Tiefbau insgesamt	67 577	42 500	60 483	59,0	11,7	128 059	94 575	35,4
Wohnungsbau	79 523	55 788	86 059	42,5	- 7,6	165 582	99 724	66,0
Wirtschaftsbau	55 044	40 418	47 617	36,2	15,6	102 661	78 873	30,2
Hochbau	28 489	23 383	21 535	21,8	32,3	50 024	39 376	27,0
Tiefbau	26 555	17 035	26 082	55,9	1,8	52 637	39 497	33,3
öffentlicher und Straßenbau	50 011	32 957	41 781	51,7	19,7	91 792	67 987	35,0
Hochbau	8 989	7 492	7 380	20,0	21,8	16 370	12 908	26,8
Straßenbau	14 979	8 962	10 401	67,1	44,0	25 380	17 037	49,0
sonstiger Tiefbau	26 043	16 503	23 999	57,8	8,5	50 042	38 042	31,5
<b>Auftragseingang<sup>3</sup> (1 000 Euro)</b>	<b>236 007</b>	<b>254 417</b>	<b>232 178</b>	<b>- 7,2</b>	<b>1,6</b>	<b>468 185</b>	<b>395 438</b>	<b>18,4</b>
Hochbau insgesamt	135 629	160 552	153 049	- 15,5	- 11,4	288 678	248 766	16,0
Tiefbau insgesamt	100 377	93 864	79 129	6,9	26,9	179 507	146 671	22,4
Wohnungsbau	72 021	108 819	93 840	- 33,8	- 23,3	165 861	167 563	- 1,0
Wirtschaftsbau	86 232	80 007	75 494	7,8	14,2	161 726	119 851	34,9
Hochbau	50 908	43 006	49 950	18,4	1,9	100 858	66 066	52,7
Tiefbau	35 324	37 001	25 544	- 4,5	38,3	60 868	53 785	13,2
öffentlicher und Straßenbau	77 754	65 591	62 844	18,5	23,7	140 598	108 023	30,2
Hochbau	12 701	8 728	9 259	45,5	37,2	21 959	15 137	45,1
Straßenbau	17 715	18 053	24 176	- 1,9	- 26,7	41 892	31 592	32,6
sonstiger Tiefbau	47 338	38 811	29 410	22,0	61,0	76 747	61 294	25,2

<sup>1</sup> Vorbereitende Baustellenarbeiten, Hoch- und Tiefbau

<sup>2</sup> bei Betrieben und tät. Personen = Durchschnitt der Monate

<sup>3</sup> ohne Umsatzsteuer

**1.4 Betriebe, Beschäftigung, Entgelte, Umsatz und Auftragseingang im Bauhauptgewerbe<sup>1</sup>**  
**in Schleswig-Holstein Februar 2022 nach Kreisen**  
(Betriebe von Rechtlichen Einheiten mit 20 und mehr tätigen Personen)

KREISFREIE STADT ----- Kreis	Betriebe	Tätige Personen im Bauhaupt- gewerbe	Geleistete Arbeits- stunden	Entgelte	Bau- gewerbl. Umsatz <sup>2</sup>	Auftrags- eingang <sup>2</sup>
	Anzahl		1 000 Std	1 000 Euro		
FLENSBURG	8	289	22	775	2 410	2 520
KIEL	16	717	52	2 118	8 056	8 387
LÜBECK	26	1 294	89	3 611	10 867	10 852
NEUMÜNSTER	19	1 035	65	2 723	6 303	22 447
Dithmarschen	32	1 301	110	3 442	11 276	10 362
Herzogtum Lauenburg	26	829	78	2 261	10 046	13 540
Nordfriesland	43	1 618	147	4 482	17 248	14 478
Ostholstein	19	696	53	2 048	10 573	22 878
Pinneberg	22	1 092	100	3 445	12 592	13 551
Plön	14	645	53	1 995	8 085	8 578
Rendsburg-Eckernförde	48	2 492	233	7 273	25 071	34 918
Schleswig-Flensburg	46	2 250	213	6 503	22 270	24 085
Segeberg	30	1 382	114	4 253	14 073	19 027
Steinburg	18	815	68	2 539	12 736	17 228
Stormarn	30	1 127	102	3 580	12 973	13 155
<b>Schleswig-Holstein</b>	<b>397</b>	<b>17 582</b>	<b>1 500</b>	<b>51 048</b>	<b>184 578</b>	<b>236 007</b>

<sup>1</sup> Vorbereitende Baustellenarbeiten, Hoch- und Tiefbau

<sup>2</sup> ohne Umsatzsteuer



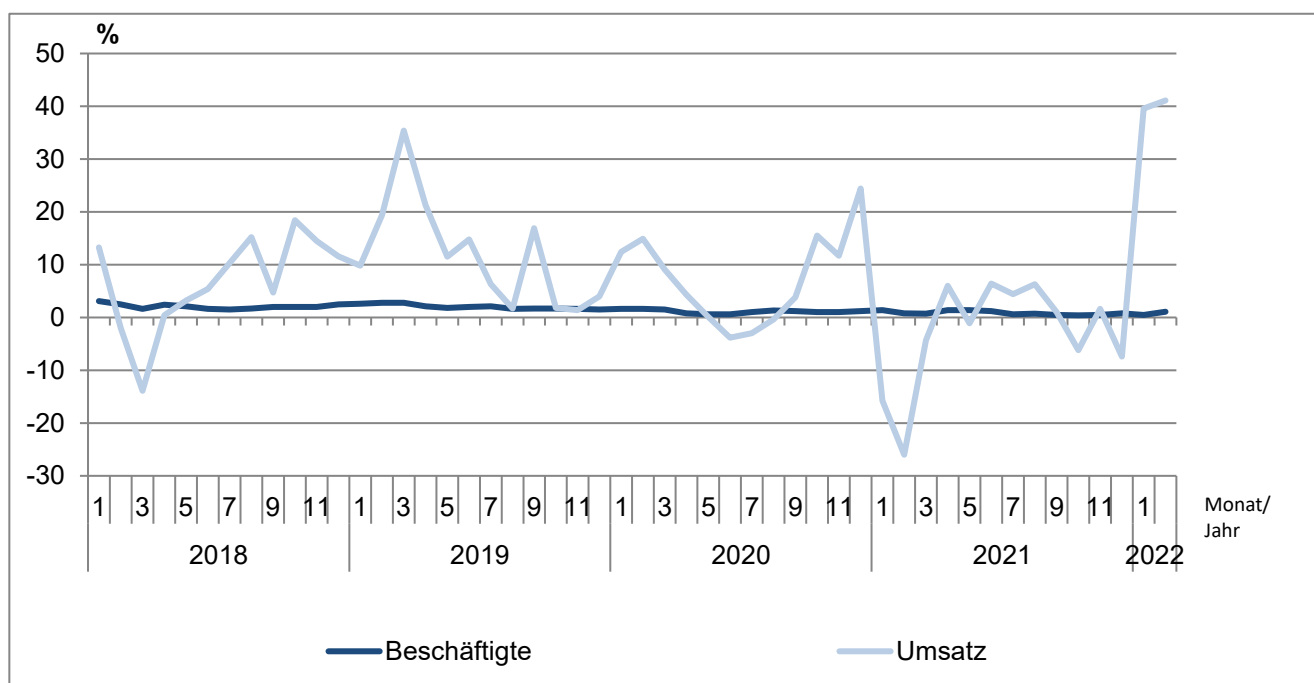
**1.5 Auftragsbestand im Bauhauptgewerbe<sup>1</sup> in Schleswig-Holstein  
vom 1. Quartal 2020 bis 4. Quartal 2021 nach Bauarten und Auftraggebern**  
(Betriebe von Rechtlichen Einheiten mit 20 und mehr tätigen Personen)

Jahr ----- Stichtag	Vorbereitende Baustellenarbeiten, Hoch- und Tiefbau zusammen	Wohnungs- bau	Wirtschaftsbau			Öffentlicher und Verkehrsbau				
			Zusammen	Hochbau	Tiefbau	Zusammen	Hochbau	Straßenbau	sonstiger Tiefbau	
1 000 Euro <sup>2</sup>										
2020	31. März	1 252 967	430 482	433 614	258 449	175 165	388 871	61 633	133 612	193 625
	30. Juni	1 324 303	446 096	441 686	254 847	186 840	436 521	64 704	155 996	215 821
	30. September	1 266 117	443 033	431 283	260 087	171 196	391 801	70 809	134 927	186 065
	31. Dezember	1 233 460	475 701	387 713	220 139	167 575	370 045	65 213	103 842	200 990
2021	31. März	1 403 731	534 342	428 828	234 410	194 418	440 560	68 181	121 317	251 062
	30. Juni	1 466 851	570 820	454 174	231 358	222 817	441 856	79 620	182 063	180 173
	30. September	1 564 275	598 392	467 763	250 522	217 240	498 121	68 552	161 663	267 905
	31. Dezember	1 517 137	614 090	442 228	238 459	203 768	460 819	66 881	161 962	231 976
Veränderung gegenüber Vorjahresstichtag in %										
2021	31. März	12,0	24,1	- 1,1	- 9,3	11,0	13,3	10,6	- 9,2	29,7
	30. Juni	10,8	28,0	2,8	- 9,2	19,3	1,2	23,1	16,7	- 16,5
	30. September	23,5	35,1	8,5	- 3,7	26,9	27,1	- 3,2	19,8	44,0
	31. Dezember	23,0	29,1	14,1	8,3	21,6	24,5	2,6	56,0	15,4

<sup>1</sup> Vorbereitende Baustellenarbeiten, Hoch- und Tiefbau

<sup>2</sup> ohne Umsatzsteuer

**Veränderungsrate der Messzahlen für Beschäftigte und Umsatz gegenüber dem Vorjahreswert  
im Bauhauptgewerbe in Schleswig-Holstein 2018 - 2022**  
(alle Betriebe - Ergebnisse Mixmodell)



## 1.6 Messzahlen und Veränderungsraten für Beschäftigte und Umsatz im Bauhauptgewerbe<sup>1</sup> in Schleswig-Holstein 2020 bis 2022

(Ergebnisse für alle Betriebe aus dem Mixmodell mit Verwaltungsdatenauswertung)

Jahr ----- Monat	Beschäftigte			Umsatz			
	Messzahl <sup>2</sup>	Veränderung zum		Messzahl <sup>2</sup>	Veränderung zum		
		Vormonat	Vorjahr		Vormonat	Vorjahr	
		%	%		%	%	
2020	Januar	108,7	- 0,9	1,6	75,9	- 51,8	12,4
	Februar	108,9	0,2	1,6	99,6	31,2	14,9
	März	109,7	0,7	1,5	125,3	25,8	9,1
	April	109,8	0,1	0,8	126,6	1,0	4,3
	Mai	109,9	0,1	0,6	132,0	4,3	0,1
	Juni	110,4	0,5	0,6	145,0	9,8	- 3,8
	Juli	110,9	0,5	1,0	140,4	- 3,2	- 3,0
	August	112,4	1,4	1,3	140,2	- 0,2	- 0,4
	September	113,2	0,7	1,2	154,2	10,0	3,8
	Oktober	112,9	- 0,2	1,0	159,8	3,6	15,5
	November	112,5	- 0,4	1,0	164,4	2,9	11,7
	Dezember	110,9	- 1,5	1,2	196,1	19,3	24,4
2021	Januar	110,2	- 0,6	1,4	63,9	- 67,4	- 15,8
	Februar	109,8	- 0,4	0,8	73,7	15,3	- 26,0
	März	110,5	0,6	0,7	119,9	62,7	- 4,3
	April	111,3	0,7	1,4	134,2	11,9	6,0
	Mai	111,4	0,1	1,4	130,6	- 2,6	- 1,1
	Juni	111,7	0,3	1,2	154,3	18,1	6,4
	Juli	111,6	- 0,1	0,6	146,6	- 5,0	4,4
	August	113,2	1,4	0,7	149,1	1,7	6,3
	September	113,8	0,5	0,5	155,7	4,4	1,0
	Oktober	113,3 p	- 0,5 p	0,4 p	149,9 p	- 3,7 p	- 6,2 p
	November	113,1 p	- 0,2 p	0,5 p	167,1 p	11,5 p	1,6 p
	Dezember	111,8 p	- 1,2 p	0,8 p	181,6 p	8,7 p	- 7,4 p
2022	Januar	110,8 p	- 0,9 p	0,5 p	89,2 p	- 50,9 p	39,6 p
	Februar	111,0 p	0,2 p	1,1 p	104,0 p	16,6 p	41,1 p

<sup>1</sup> Vorbereitende Baustellenarbeiten, Hoch- und Tiefbau

<sup>2</sup> Basis 2015=100

## 2.1 Betriebe, Beschäftigung, Entgelte und Umsatz im Ausbaugewerbe<sup>1</sup> in Schleswig-Holstein 2018 bis 2021

(Betriebe von Rechtlichen Einheiten mit 20<sup>2</sup> und mehr tätigen Personen)

Jahr ----- Quartal	Betriebe <sup>3</sup>	Tätige Personen im Ausbau- gewerbe <sup>3</sup>	Geleistete Arbeits- stunden	Entgelte	Ausbau- gewerbl. Umsatz <sup>4</sup>
	Anzahl		1 000 Std	1 000 Euro	
2018	275	11 007	13 941	351 209	1 276 700
2019	271	11 134	14 082	369 798	1 338 766
2020	278	11 293	14 365	380 453	1 410 859
2021	366	13 667	17 144	472 525	1 697 465
2020					
1. Quartal	278	11 282	3 603	91 080	291 272
2. Quartal	278	11 153	3 520	94 395	345 494
3. Quartal	277	11 411	3 645	93 883	332 629
4. Quartal	277	11 324	3 596	101 095	441 463
2021					
1. Quartal	367	13 496	4 243	109 182	329 380
2. Quartal	367	13 611	4 308	119 544	407 165
3. Quartal	364	13 858	4 328	116 783	428 783
4. Quartal	364	13 702	4 267	127 016	532 137

<sup>1</sup> Bauinstallation und sonstiges Ausbaugewerbe

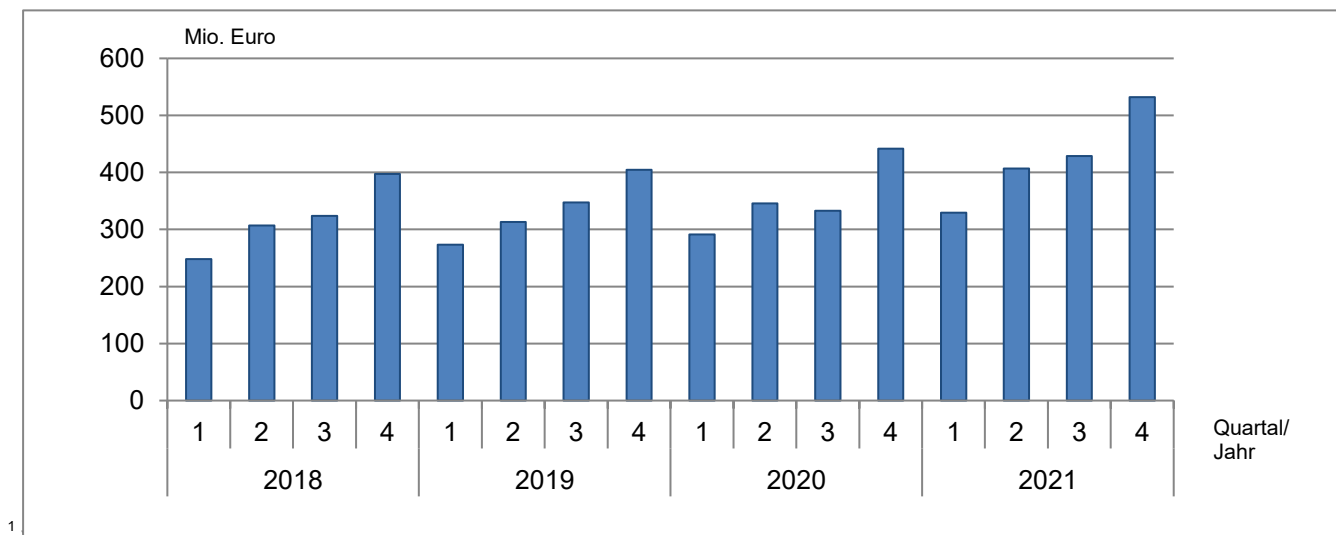
<sup>2</sup> von 2018 bis 2020 Betriebe von Unternehmen mit 23 und mehr tätigen Personen

<sup>3</sup> Jahreswerte = Quartalsdurchschnitt; Quartalswerte = am Ende des Quartals

<sup>4</sup> ohne Umsatzsteuer

### Ausbaugewerblicher Umsatz im Ausbaugewerbe in Schleswig-Holstein 2018 bis 2021

(Betriebe von Rechtlichen Einheiten mit 20<sup>1</sup> und mehr tätigen Personen)



<sup>1</sup>

**2.2 Betriebe, Beschäftigung, Entgelte und Umsatz im Ausbaugewerbe<sup>1</sup>  
in Schleswig-Holstein im 4. Quartal 2021 nach Wirtschaftszweigen**  
(Betriebe von Rechtlichen Einheiten mit 20 und mehr tätigen Personen)

WZ-Nr.	Wirtschaftszweig	Betriebe	Tätige Personen im Ausbaugewerbe	Geleistete Arbeitsstunden	Entgelte	Ausbaugewerbl. Umsatz <sup>2</sup>
		Anzahl		1 000 Std	1 000 Euro	
43.2	Bauinstallation	262	10 608	3 241	98 964	425 946
43.21	Elektroinstallation	117	5 289	1 707	47 527	204 801
43.22	Gas-, Wasser-, Heizungs- sowie Lüftungs- und Klimainstallation	129	4 861	1 395	45 150	196 781
43.29	Sonstige Bauinstallation	16	458	139	6 287	24 364
43.3	Sonstiger Ausbau	102	3 094	1 025	28 053	106 191
43.32	Bautischlerei und -schlosserei	20	544	179	4 474	19 342
43.34	Malerei und Glaserei	56	1 711	599	15 604	52 231
<b>Bauinstallation und sonstiges Ausbaugewerbe zusammen</b>		<b>364</b>	<b>13 702</b>	<b>4 267</b>	<b>127 016</b>	<b>532 137</b>

<sup>1</sup> Bauinstallation und sonstiges Ausbaugewerbe

<sup>2</sup> ohne Umsatzsteuer

**2.3 Betriebe, Beschäftigung, Entgelte und Umsatz im Ausbaugewerbe<sup>1</sup>  
in Schleswig-Holstein im 4. Quartal 2021 nach Kreisen**  
(Betriebe von Rechtlichen Einheiten mit 20 und mehr tätigen Personen)

KREISFREIE STADT Kreis	Betriebe	Tätige Personen im Ausbau- gewerbe	Geleistete Arbeits- stunden	Entgelte	Ausbau- gewerbl. Umsatz <sup>2</sup>
	Anzahl		1 000 Std	1 000 Euro	
FLENSBURG	11	426	112	4 070	17 879
KIEL	31	1 354	466	12 976	51 921
LÜBECK	27	1 348	357	12 501	47 501
NEUMÜNSTER	13	458	122	4 121	13 435
Dithmarschen	20	762	203	6 422	28 707
Herzogtum Lauenburg	23	761	254	6 871	29 028
Nordfriesland	30	1 048	344	8 520	37 259
Ostholstein	25	918	303	8 195	30 430
Pinneberg	41	1 338	429	12 716	50 028
Plön	15	622	197	5 729	20 674
Rendsburg-Eckernförde	29	1 263	420	11 791	78 529
Schleswig-Flensburg	21	591	185	4 789	20 454
Segeberg	27	1 004	308	9 956	39 227
Steinburg	18	591	177	4 914	21 497
Stormarn	33	1 218	390	13 444	45 567
<b>Schleswig-Holstein</b>	<b>364</b>	<b>13 702</b>	<b>4 267</b>	<b>127 016</b>	<b>532 137</b>

<sup>1</sup> Bauinstallation und sonstiges Ausbaugewerbe

<sup>2</sup> ohne Umsatzsteuer

## 2.4 Messzahlen und Veränderungsraten für Beschäftigte und Umsatz im Ausbaugewerbe<sup>1</sup> in Schleswig-Holstein 2018 bis 4. Quartal 2021

(Ergebnisse für alle Betriebe aus dem Mixmodell mit Verwaltungsdatenauswertung)

Jahr ----- Quartal	Beschäftigte			Umsatz			
	Messzahl <sup>2</sup>	Veränderung zum		Messzahl <sup>2</sup>	Veränderung zum		
		Vorquartal	Vorjahr		Vorquartal	Vorjahr	
		%	%		%	%	
2018	1. Quartal	103,9	- 0,6	1,5	92,5	- 25,9	3,8
	2. Quartal	104,4	0,5	1,4	110,2	19,1	5,7
	3. Quartal	107,9	3,4	1,7	117,7	6,8	7,6
	4. Quartal	106,4	- 1,4	1,7	135,2	14,9	8,3
2019	1. Quartal	105,8	- 0,6	1,8	101,6	- 24,8	9,8
	2. Quartal	105,9	0,1	1,4	115,8	14,0	5,1
	3. Quartal	108,9	2,8	0,9	125,5	8,4	6,6
	4. Quartal	107,6	- 1,2	1,1	138,3	10,2	2,3
2020	1. Quartal	106,0	- 1,4	0,2	107,3	- 22,4	5,6
	2. Quartal	105,4	- 0,5	- 0,5	119,7	11,5	3,4
	3. Quartal	109,1	3,5	0,2	121,9	1,8	- 2,9
	4. Quartal	108,4	- 0,6	0,7	156,0	28,0	12,8
2021	1. Quartal	108,0	- 0,3	1,9	105,9	- 32,1	- 1,3
	2. Quartal	108,8	0,7	3,2	130,5	23,2	9,0
	3. Quartal	111,1 p	2,1 p	1,8 p	136,2 p	4,3 p	11,7 p
	4. Quartal	110,2 p	- 0,8 p	1,7 p	160,4 p	17,8 p	2,8 p

<sup>1</sup> Bauinstallation und sonstiges Ausbaugewerbe

<sup>2</sup> Basis 2015=100

### Veränderungsrate der Messzahlen für Beschäftigte und Umsatz gegenüber dem Vorjahreswert im Ausbaugewerbe in Schleswig-Holstein 2018 bis 2021 (alle Betriebe - Ergebnisse Mixmodell)

