

STATISTISCHE BERICHTE

Kennziffer: E II 1/E III 1 - m 1/22 SH

Das Baugewerbe in Schleswig-Holstein Januar 2022

Herausgegeben am: 14. April 2022



Impressum

Statistische Berichte

Herausgeber:

Statistisches Amt für Hamburg und Schleswig-Holstein

– Anstalt des öffentlichen Rechts –

Steckelhörn 12
20457 Hamburg

Auskunft zu dieser Veröffentlichung:

Verena Hein

Telefon: 0431 6895-9143

E-Mail: bau@statistik-nord.de

Auskunftsdienst:

E-Mail: info@statistik-nord.de

Auskünfte: 040 42831-1766

Internet: www.statistik-nord.de

© Statistisches Amt für Hamburg und Schleswig-Holstein, Hamburg 2022
Auszugsweise Vervielfältigung und Verbreitung mit Quellenangabe gestattet.

Sofern in den Produkten auf das Vorhandensein von Copyrightrechten Dritter hingewiesen wird, sind die in deren Produkten ausgewiesenen Copyrightbestimmungen zu wahren. Alle übrigen Rechte bleiben vorbehalten.

Zeichenerklärung:

0	weniger als die Hälfte von 1 in der letzten besetzten Stelle, jedoch mehr als nichts
–	nichts vorhanden (genau Null)
...	Angabe fällt später an
·	Zahlenwert unbekannt oder geheim zu halten
x	Tabellenfach gesperrt, weil Aussage nicht sinnvoll
p	vorläufiges Ergebnis
r	berichtigtes Ergebnis
s	geschätztes Ergebnis
a. n. g.	anderweitig nicht genannt
u. dgl.	und dergleichen
()	Zahlenwert mit eingeschränkter Aussagefähigkeit
/	Zahlenwert nicht sicher genug

Abweichungen in den Summen sind auf Runden der Zahlen zurückzuführen.

Inhaltsverzeichnis

Seite

Hinweise	4
Tabellenteil	
1. Bauhauptgewerbe	5
1.1 Betriebe, Beschäftigung, Entgelte, Umsatz und Auftragseingang im Bauhauptgewerbe in Schleswig-Holstein 2018 bis 2022	5
1.2 Betriebe, Beschäftigung, Entgelte, Umsatz und Auftragseingang im Bauhauptgewerbe in Schleswig-Holstein im Januar 2022 nach Wirtschaftszweigen	6
1.3 Betriebe, Beschäftigung, Umsatz und Auftragseingang im Bauhauptgewerbe in Schleswig-Holstein im Januar 2022 nach Bauarten und Auftraggebern	7
1.4 Betriebe, Beschäftigung, Entgelte, Umsatz und Auftragseingang im Bauhauptgewerbe in Schleswig-Holstein im Januar 2022 nach Kreisen	8
1.5 Auftragsbestand im Bauhauptgewerbe in Schleswig-Holstein vom 1. Quartal 2020 bis 4. Quartal 2021 nach Bauarten und Auftraggebern	9
1.6 Messzahlen und Veränderungsraten für Beschäftigte und Umsatz im Bauhauptgewerbe in Schleswig-Holstein 2020 bis 2022	10
2. Ausbaugewerbe	11
2.1 Betriebe, Beschäftigung, Entgelte und Umsatz im Ausbaugewerbe in Schleswig-Holstein 2018 bis 2021	11
2.2 Betriebe, Beschäftigung, Entgelte und Umsatz im Ausbaugewerbe in Schleswig-Holstein im 4. Quartal 2021 nach Wirtschaftszweigen	12
2.3 Betriebe, Beschäftigung, Entgelte und Umsatz im Ausbaugewerbe in Schleswig-Holstein im 4. Quartal 2021 nach Kreisen	13
2.4 Messzahlen und Veränderungsraten für Beschäftigte und Umsatz im Ausbaugewerbe in Schleswig-Holstein 2018 bis 4. Quartal 2021	14
Grafiken	
1. Baugewerblicher Umsatz und Auftragseingänge im Bauhauptgewerbe in Schleswig-Holstein 2020 bis 2022	6
2. Veränderungsrate der Messzahlen für Beschäftigte und Umsatz gegenüber dem Vorjahreswert im Bauhauptgewerbe in Schleswig-Holstein 2018 bis 2022	9
3. Ausbaugewerblicher Umsatz im Ausbaugewerbe in Schleswig-Holstein 2018 bis 2021	11
4. Veränderungsrate der Messzahlen für Beschäftigte und Umsatz gegenüber dem Vorjahreswert im Ausbaugewerbe in Schleswig-Holstein 2018 bis 2021	14

Hinweise

Rechtsgrundlagen: Gesetz über die Statistik im Produzierenden Gewerbe (ProdGewStatG) in der Fassung der Bekanntmachung vom 21. März 2002 (BGBl. I S. 1181) zuletzt geändert durch Artikel 7 des Gesetzes vom 22. Februar 2021 (BGBl. I S. 266), in Verbindung mit dem Bundesstatistikgesetz (BStatG) in der Fassung der Bekanntmachung vom 20. Oktober 2016 (BGBl. I S. 2394), zuletzt geändert durch Artikel 2 des Gesetzes vom 14. Juni 2021 (BGBl. I S. 1751).

Erhebungsbereich: Die Abgrenzung und Gliederung des Baugewerbes erfolgt aktuell nach der Klassifikation der Wirtschaftszweige, Ausgabe 2008 (WZ2008). Die Erhebungen werden getrennt durchgeführt für Unternehmen in den Bereichen "Vorbereitende Baustellenarbeiten, Hoch- und Tiefbau" (Bauhauptgewerbe) sowie für Unternehmen in den Bereichen "Bauinstallation und sonstiges Ausbaugewerbe" (Ausbaugewerbe).

Erhebungseinheit: Zum Monatsbericht im Bauhauptgewerbe melden alle Betriebe des Bauhauptgewerbes von Rechtlichen Einheiten mit 20 und mehr tätigen Personen (ggf. inklusive ihrer Anteile an Arbeitsgemeinschaften), soweit sich ihre Tätigkeit auf inländische Baustellen bezieht. Die vierteljährliche Erhebung im Ausbaugewerbe erfasst alle Betriebe des Ausbaugewerbes von Rechtlichen Einheiten mit ebenfalls 20 und mehr Personen (von Berichtsjahr 2018 bis einschließlich 2020 mit 23 und mehr) und mehr tätigen Personen. Aufgrund der Absenkung der Berichtskreisuntergrenze sind die Ergebnisse ab 2021 nur eingeschränkt mit den Vorjahreswerten vergleichbar. Maßgebend dafür ist jeweils die Beschäftigtenzahl Ende Juni des vorausgegangenen Berichtsjahres. Erfasst und nachgewiesen werden örtliche Einheiten (in der Regel nicht Baustellen) mit wirtschaftlichem Schwerpunkt im Baugewerbe.

Ergänzende Ergebnisse aus dem Mixmodell: Das Baugewerbe ist geprägt durch eine Vielzahl von kleinen Betrieben, die in der Summe eine wichtige Rolle für die Darstellung der konjunkturellen Entwicklung spielen. Deshalb werden die Daten der Monatserhebung im Bauhauptgewerbe sowie der Vierteljahreserhebung im Ausbaugewerbe, die lediglich Betriebe von Rechtlichen Einheiten mit 20 und mehr tätigen Personen erfassen, zusätzlich auch um Verwaltungsdaten für die Betriebe von Rechtlichen Einheiten mit weniger als 20 tätigen Personen ergänzt. Die Verwaltungsdaten umfassen Umsatzdaten der Finanzverwaltung und Beschäftigtendaten der Bundesagentur für Arbeit. Das Ergebnis für dieses so genannte Mixmodell entspricht praktisch einer Totalzählung. Das Mixmodell zielt darauf ab, die Darstellung der konjunkturellen Entwicklung im Bauhaupt- und im Ausbaugewerbe zu vervollständigen und damit die Aussagefähigkeit, der Ergebnisse aus den Primärerhebungen zu verbessern. Aufgrund methodischer Besonderheiten ist mit dem Mixmodell nur die Darstellung von Messziffern und Veränderungsraten, nicht jedoch von absoluten Größen möglich.

Tätige Personen: Tätige Inhaber/-innen und tätige Mitinhaber/-innen, unbezahlt mithelfende Familienangehörige und alle in einem arbeitsrechtlichen Verhältnis zur Rechtlichen Einheit stehende Personen. Nachgewiesen wird der Stand am Monats- bzw. Quartalsende, bei größeren Zeiträumen der jeweilige Durchschnitt für die betreffenden Monate bzw. Quartale.

Entgelte: Summe der lohnsteuerpflichtigen Bruttobezüge (Bar- und Sachbezüge) ohne Arbeitgeberanteile zur Kranken-, Pflege-, Renten- und Arbeitslosenversicherung, ohne Beiträge zu den Sozialkassen des Baugewerbes, ohne Winterbau-Umlage und ohne Aufwendungen für die betriebliche Alters-, Invaliditäts- und Hinterbliebenenversorgung sowie ohne gezahltes Vorruhestandsgeld.

Geleistete Arbeitsstunden: Alle auf Baustellen, Bauhöfen und in Werkstätten im Bundesgebiet tatsächlich geleisteten Arbeitsstunden, gleichgültig ob sie von Lohn- oder Gehaltsempfängern oder von Auszubildenden erbracht wurden. Nicht einbezogen sind die für Bürotätigkeit geleisteten Arbeitsstunden.

Umsatz (ohne Umsatzsteuer): Die dem Finanzamt für die Umsatzsteuer zu meldenden steuerbaren (steuerpflichtigen und steuerfreien) Beträge für die im Bundesgebiet getätigten Leistungen, einschließlich Umsatz aus Nachunternehmertätigkeit und der Vergabe von Teilleistungen an Nachunternehmer. Hierzu zählen auch Anzahlungen für Teilleistungen oder Vorauszahlungen vor Ausführung der entsprechenden Lieferungen oder Leistungen, die gem. § 13 UStG zu versteuern sind. Neben dem baugewerblichen Umsatz enthält der Gesamtumsatz sonstige Umsätze (vorwiegend aus Handelsware, aus sonstigen eigenen Erzeugnissen (Baustoffen, Betonwaren u. Ä.), Umsätze aus Lohnarbeiten für Dritte, Dienstleistungen, Vermietung und Verpachtung).

Auftragseingang: Als Auftragseingang gilt die Summe aller im Berichtszeitraum eingegangenen und vom Betrieb fest akzeptierten Bauaufträge im Inland (ohne Umsatzsteuer). Anzugeben sind nur Auftragseingänge, die vom Betrieb selbst ausgeführt werden ohne die an Nachunternehmer zu vergebenden Teile von Bauaufträgen.

Auftragsbestand: Zum Auftragsbestand rechnet der Wert (ohne Umsatzsteuer) aller fest angenommenen, aber noch nicht ausgeführten Bauaufträge bzw. Auftragsteile im Inland am Ende des Berichtsvierteljahres, ohne an Nachunternehmer vergebene Aufträge. Bei der Ermittlung des Auftragsbestandes ist vom Wert bereits im Bau befindlicher Projekte der Teil abzusetzen, der produktionstechnisch schon fertiggestellt ist.

Wirtschaftsbau: Unter Wirtschaftsbau werden Hoch- und Tiefbaumaßnahmen im Nichtwohnungsbau, die nicht der öffentlichen Hand zuzurechnen sind, zusammengefasst (frühere Bezeichnung: Gewerblicher und industrieller Bau).

1.1 Betriebe, Beschäftigung, Entgelte, Umsatz und Auftragseingang im Bauhauptgewerbe¹ in Schleswig-Holstein 2018 bis 2022

(Betriebe von Rechtlichen Einheiten mit 20 und mehr tätigen Personen)

Jahr ---- Monat	Betriebe ²	Tätige Personen im Bauhaupt- gewerbe ²	Geleistete Arbeits- stunden	Entgelte	Bau- gewerbl. Umsatz ³	Auftrags- eingang ³	
	Anzahl		1 000 Std	1 000 Euro			
2018	308	13 934	16 495	520 928	2 362 306	1 955 848	
2019	360	15 875	18 913	606 021	2 816 911	2 188 594	
2020	394	17 146	20 470	666 556	3 066 775	2 428 599	
2021	391	17 499	20 573	695 736	2 994 593	2 660 551	
2020	Januar	399	16 996	1 392	49 585	136 135	190 647
	Februar	396	16 971	1 452	45 831	188 682	183 141
	März	395	17 035	1 686	49 541	224 009	169 770
	April	395	17 131	1 813	55 988	230 172	196 980
	Mai	395	17 066	1 688	54 106	248 411	212 956
	Juni	395	17 097	1 861	56 766	262 078	227 853
	Juli	395	17 178	1 808	59 120	257 360	207 209
	August	395	17 408	1 761	56 142	257 932	202 976
	September	391	17 327	1 941	57 385	285 866	191 464
	Oktober	391	17 309	1 850	57 302	300 165	227 245
	November	390	17 210	1 872	68 923	313 923	202 061
	Dezember	390	17 024	1 345	55 867	362 041	216 297
2021	Januar	395	17 355	1 207	48 119	117 422	141 021
	Februar	395	17 281	1 127	42 767	129 163	254 417
	März	393	17 342	1 947	55 921	207 281	218 451
	April	393	17 480	1 864	60 560	247 094	295 078
	Mai	391	17 414	1 695	57 052	234 515	211 696
	Juni	391	17 484	1 993	59 557	285 733	231 455
	Juli	390	17 440	1 752	60 413	275 481	242 933
	August	389	17 657	1 891	60 028	272 788	214 637
	September	389	17 725	1 949	59 197	282 850	247 828
	Oktober	389	17 665	1 807	57 220	279 173	196 069
	November	389	17 646	1 969	75 205	312 511	201 016
	Dezember	389	17 499	1 371	59 700	350 582	205 950
2022	Januar	399	17 654	1 431	54 274	175 457	232 178

¹ Vorbereitende Baustellenarbeiten, Hoch- und Tiefbau

² Jahreswerte = Monatsdurchschnitt

³ ohne Umsatzsteuer

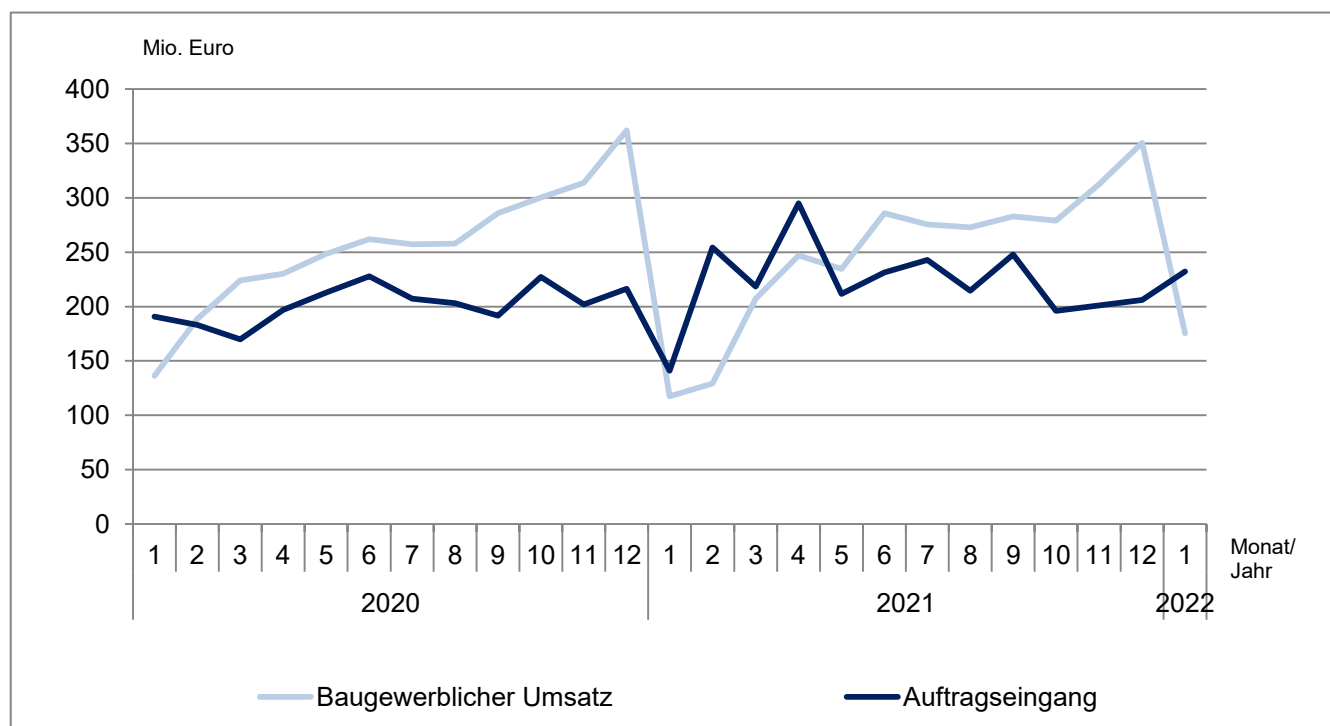
**1.2 Betriebe, Beschäftigung, Entgelte, Umsatz und Auftragseingang im Bauhauptgewerbe¹
in Schleswig-Holstein im Januar 2022 nach Wirtschaftszweigen**
(Betriebe von Rechtlichen Einheiten mit 20 und mehr tätigen Personen)

WZ-Nr.	Wirtschaftszweig	Betriebe	Tätige Personen im Bauhauptgewerbe	Geleistete Arbeitsstunden	Entgelte	Baugewerbl. Umsatz ²	Auftragseingang ²
		Anzahl		1 000 Std		1 000 Euro	
41.2	Bau von Gebäuden	130	5 398	396	17 030	79 500	115 674
42.1	Bau von Straßen und Bahnverkehrsstrecken	38	2 716	187	7 848	15 308	30 960
42.11	Bau von Straßen	32	2 364	160	6 579	13 363	30 158
43.9	Sonstige spezialisierte Bautätigkeiten	146	5 851	482	17 971	48 307	53 727
43.91	Dachdeckerei und Zimmerei	70	2 365	206	6 976	19 414	20 184
43.99	Sonstige spezialisierte Bautätigkeiten a. n. g.	76	3 486	276	10 995	28 893	33 543
Vorbereitende Baustellenarbeiten, Hoch- und Tiefbau zusammen		399	17 654	1 431	54 274	175 457	232 178

¹ Vorbereitende Baustellenarbeiten, Hoch- und Tiefbau

² ohne Umsatzsteuer

**Baugewerblicher Umsatz und Auftragseingang im Bauhauptgewerbe
in Schleswig-Holstein 2020 bis 2022**
(Betriebe von Rechtlichen Einheiten mit 20 und mehr tätigen Personen)



**1.3 Betriebe, Beschäftigung, Umsatz und Auftragseingang im Bauhauptgewerbe¹
in Schleswig-Holstein im Januar 2022 nach Bauarten und Auftraggebern**
(Betriebe von Rechtlichen Einheiten mit 20 und mehr tätigen Personen)

Merkmal	Januar 2022	zum Vergleich				Januar - Januar ²		
		Januar 2021	Dezember 2021	Veränderung zum ... in %		2022	2021	Veränderung in %
				Januar 2021	Dezember 2021			
Betriebe	399	395	389	1,0	2,6	399	395	1,0
Tätige Personen im Bauhauptgewerbe	17 654	17 355	17 499	1,7	0,9	17 654	17 355	1,7
Entgelte (1 000 Euro)	54 274	48 119	59 700	12,8	- 9,1	54 274	48 119	12,8
Geleistete Arbeitsstunden (1 000 Std)	1 431	1 207	1 371	18,5	4,4	1 431	1 207	18,5
Hochbau insgesamt	796	694	731	14,8	8,9	796	694	14,8
Tiefbau insgesamt	635	514	640	23,7	- 0,7	635	514	23,7
Wohnungsbau	547	463	487	18,2	12,3	547	463	18,2
Wirtschaftsbau	459	391	415	17,5	10,6	459	391	17,5
Hochbau	185	173	183	6,5	0,9	185	173	6,5
Tiefbau	274	217	232	26,2	18,3	274	217	26,2
öffentlicher und Straßenbau	426	354	470	20,2	- 9,4	426	354	20,2
Hochbau	65	58	61	12,1	5,1	65	58	12,1
Straßenbau	146	115	170	27,2	- 14,1	146	115	27,2
sonstiger Tiefbau	215	182	239	18,4	- 9,7	215	182	18,4
Baugewerblicher Umsatz³ (1 000 Euro)	175 457	117 422	350 582	49,4	- 50,0	175 457	117 422	49,4
Hochbau insgesamt	114 974	65 346	214 561	75,9	- 46,4	114 974	65 346	75,9
Tiefbau insgesamt	60 483	52 076	136 021	16,1	- 55,5	60 483	52 076	16,1
Wohnungsbau	86 059	43 937	109 693	95,9	- 21,5	86 059	43 937	95,9
Wirtschaftsbau	47 617	38 455	135 835	23,8	- 64,9	47 617	38 455	23,8
Hochbau	21 535	15 993	89 509	34,7	- 75,9	21 535	15 993	34,7
Tiefbau	26 082	22 462	46 326	16,1	- 43,7	26 082	22 462	16,1
öffentlicher und Straßenbau	41 781	35 030	105 054	19,3	- 60,2	41 781	35 030	19,3
Hochbau	7 380	5 416	15 359	36,3	- 51,9	7 380	5 416	36,3
Straßenbau	10 401	8 075	36 075	28,8	- 71,2	10 401	8 075	28,8
sonstiger Tiefbau	23 999	21 539	53 620	11,4	- 55,2	23 999	21 539	11,4
Auftragseingang³ (1 000 Euro)	232 178	141 021	205 950	64,6	12,7	232 178	141 021	64,6
Hochbau insgesamt	153 049	88 214	120 595	73,5	26,9	153 049	88 214	73,5
Tiefbau insgesamt	79 129	52 807	85 355	49,8	- 7,3	79 129	52 807	49,8
Wohnungsbau	93 840	58 744	76 655	59,7	22,4	93 840	58 744	59,7
Wirtschaftsbau	75 494	39 844	73 307	89,5	3,0	75 494	39 844	89,5
Hochbau	49 950	23 060	35 626	116,6	40,2	49 950	23 060	116,6
Tiefbau	25 544	16 784	37 681	52,2	- 32,2	25 544	16 784	52,2
öffentlicher und Straßenbau	62 844	42 432	55 987	48,1	12,2	62 844	42 432	48,1
Hochbau	9 259	6 409	8 314	44,5	11,4	9 259	6 409	44,5
Straßenbau	24 176	13 539	17 821	78,6	35,7	24 176	13 539	78,6
sonstiger Tiefbau	29 410	22 484	29 853	30,8	- 1,5	29 410	22 484	30,8

¹ Vorbereitende Baustellenarbeiten, Hoch- und Tiefbau

² bei Betrieben und tät. Personen = Durchschnitt der Monate

³ ohne Umsatzsteuer

1.4 Betriebe, Beschäftigung, Entgelte, Umsatz und Auftragseingang im Bauhauptgewerbe¹
in Schleswig-Holstein Januar 2022 nach Kreisen
(Betriebe von Rechtlichen Einheiten mit 20 und mehr tätigen Personen)

KREISFREIE STADT ----- Kreis	Betriebe	Tätige Personen im Bauhaupt- gewerbe	Geleistete Arbeits- stunden	Entgelte	Bau- gewerbl. Umsatz ²	Auftrags- eingang ²
	Anzahl		1 000 Std	1 000 Euro		
FLENSBURG	8	290	24	838	3 244	2 186
KIEL	16	719	46	2 224	11 697	8 094
LÜBECK	26	1 297	90	3 719	15 381	9 077
NEUMÜNSTER	19	1 026	59	2 974	4 924	6 970
Dithmarschen	32	1 299	109	3 696	10 026	10 855
Herzogtum Lauenburg	26	844	72	2 443	6 932	12 778
Nordfriesland	43	1 638	137	4 898	14 024	23 433
Ostholstein	19	704	49	2 089	8 942	5 731
Pinneberg	22	1 092	101	3 783	12 297	8 385
Plön	14	649	48	2 120	4 600	7 457
Rendsburg-Eckernförde	49	2 501	230	8 158	31 533	55 458
Schleswig-Flensburg	47	2 265	193	6 675	20 785	22 197
Segeberg	30	1 365	109	4 311	9 095	21 231
Steinburg	18	821	70	2 790	11 019	19 827
Stormarn	30	1 144	95	3 558	10 959	18 500
Schleswig-Holstein	399	17 654	1 431	54 274	175 457	232 178

¹ Vorbereitende Baustellenarbeiten, Hoch- und Tiefbau

² ohne Umsatzsteuer

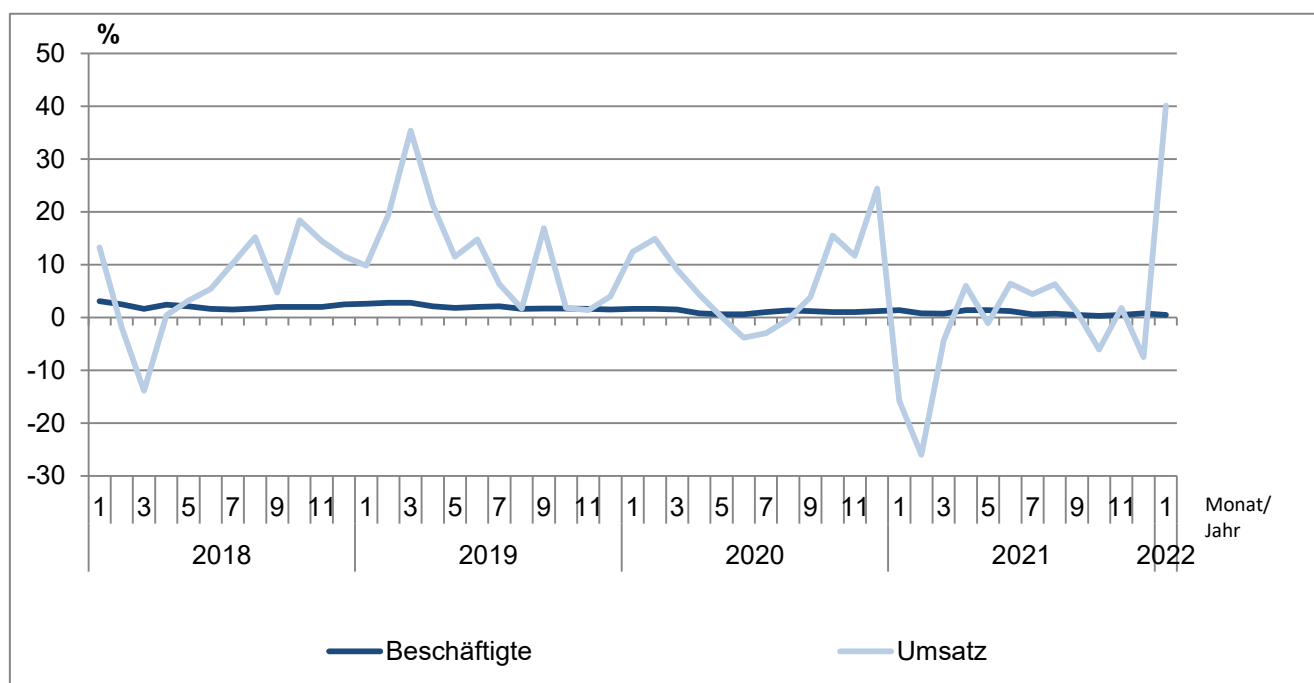
**1.5 Auftragsbestand im Bauhauptgewerbe¹ in Schleswig-Holstein
vom 1. Quartal 2020 bis 4. Quartal 2021 nach Bauarten und Auftraggebern**
(Betriebe von Rechtlichen Einheiten mit 20 und mehr tätigen Personen)

Jahr ----- Stichtag	Vorbereitende Baustellenarbeiten, Hoch- und Tiefbau zusammen	Wohnungs- bau	Wirtschaftsbau			Öffentlicher und Verkehrsbau				
			Zusammen	Hochbau	Tiefbau	Zusammen	Hochbau	Straßenbau	sonstiger Tiefbau	
1 000 Euro ²										
2020	31. März	1 252 967	430 482	433 614	258 449	175 165	388 871	61 633	133 612	193 625
	30. Juni	1 324 303	446 096	441 686	254 847	186 840	436 521	64 704	155 996	215 821
	30. September	1 266 117	443 033	431 283	260 087	171 196	391 801	70 809	134 927	186 065
	31. Dezember	1 233 460	475 701	387 713	220 139	167 575	370 045	65 213	103 842	200 990
2021	31. März	1 403 731	534 342	428 828	234 410	194 418	440 560	68 181	121 317	251 062
	30. Juni	1 466 851	570 820	454 174	231 358	222 817	441 856	79 620	182 063	180 173
	30. September	1 564 275	598 392	467 763	250 522	217 240	498 121	68 552	161 663	267 905
	31. Dezember	1 517 137	614 090	442 228	238 459	203 768	460 819	66 881	161 962	231 976
Veränderung gegenüber Vorjahresstichtag in %										
2021	31. März	12,0	24,1	- 1,1	- 9,3	11,0	13,3	10,6	- 9,2	29,7
	30. Juni	10,8	28,0	2,8	- 9,2	19,3	1,2	23,1	16,7	- 16,5
	30. September	23,5	35,1	8,5	- 3,7	26,9	27,1	- 3,2	19,8	44,0
	31. Dezember	23,0	29,1	14,1	8,3	21,6	24,5	2,6	56,0	15,4

¹ Vorbereitende Baustellenarbeiten, Hoch- und Tiefbau

² ohne Umsatzsteuer

**Veränderungsrate der Messzahlen für Beschäftigte und Umsatz gegenüber dem Vorjahreswert
im Bauhauptgewerbe in Schleswig-Holstein 2018 - 2022**
(alle Betriebe - Ergebnisse Mixmodell)



1.6 Messzahlen und Veränderungsraten für Beschäftigte und Umsatz im Bauhauptgewerbe¹ in Schleswig-Holstein 2020 bis 2022

(Ergebnisse für alle Betriebe aus dem Mixmodell mit Verwaltungsdatenauswertung)

Jahr ----- Monat	Beschäftigte			Umsatz			
	Messzahl ²	Veränderung zum		Messzahl ²	Veränderung zum		
		Vormonat	Vorjahr		Vormonat	Vorjahr	
		%	%		%	%	
2020	Januar	108,7	- 0,9	1,6	75,9	- 51,8	12,4
	Februar	108,9	0,2	1,6	99,6	31,2	14,9
	März	109,7	0,7	1,5	125,3	25,8	9,1
	April	109,8	0,1	0,8	126,6	1,0	4,3
	Mai	109,9	0,1	0,6	132,0	4,3	0,1
	Juni	110,4	0,5	0,6	145,0	9,8	- 3,8
	Juli	110,9	0,5	1,0	140,4	- 3,2	- 3,0
	August	112,4	1,4	1,3	140,2	- 0,2	- 0,4
	September	113,2	0,7	1,2	154,2	10,0	3,8
	Oktober	112,9	- 0,2	1,0	159,8	3,6	15,5
	November	112,5	- 0,4	1,0	164,4	2,9	11,7
	Dezember	110,9	- 1,5	1,2	196,1	19,3	24,4
2021	Januar	110,2	- 0,6	1,4	63,9	- 67,4	- 15,8
	Februar	109,8	- 0,4	0,8	73,7	15,3	- 26,0
	März	110,5	0,6	0,7	119,9	62,7	- 4,3
	April	111,3	0,7	1,4	134,2	11,9	6,0
	Mai	111,4	0,1	1,4	130,6	- 2,6	- 1,1
	Juni	111,7	0,3	1,2	154,3	18,1	6,4
	Juli	111,6	- 0,1	0,6	146,6	- 5,0	4,4
	August	113,2	1,4	0,7	149,1	1,7	6,3
	September	113,8 p	0,5 p	0,5 p	155,7 p	4,4 p	1,0 p
	Oktober	113,2 p	- 0,5 p	0,3 p	150,0 p	- 3,7 p	- 6,1 p
	November	113,1 p	- 0,1 p	0,5 p	167,3 p	11,5 p	1,8 p
	Dezember	111,8 p	- 1,2 p	0,8 p	181,3 p	8,4 p	- 7,5 p
2022	Januar	110,8 p	- 0,9 p	0,5 p	89,5 p	- 50,6 p	40,1 p

¹ Vorbereitende Baustellenarbeiten, Hoch- und Tiefbau

² Basis 2015=100

2.1 Betriebe, Beschäftigung, Entgelte und Umsatz im Ausbaugewerbe¹ in Schleswig-Holstein 2018 bis 2021

(Betriebe von Rechtlichen Einheiten mit 20² und mehr tätigen Personen)

Jahr ----- Quartal	Betriebe ³	Tätige Personen im Ausbau- gewerbe ³	Geleistete Arbeits- stunden	Entgelte	Ausbau- gewerbl. Umsatz ⁴
	Anzahl		1 000 Std	1 000 Euro	
2018	275	11 007	13 941	351 209	1 276 700
2019	271	11 134	14 082	369 798	1 338 766
2020	278	11 293	14 365	380 453	1 410 859
2021	366	13 667	17 144	472 525	1 697 465
2020					
1. Quartal	278	11 282	3 603	91 080	291 272
2. Quartal	278	11 153	3 520	94 395	345 494
3. Quartal	277	11 411	3 645	93 883	332 629
4. Quartal	277	11 324	3 596	101 095	441 463
2021					
1. Quartal	367	13 496	4 243	109 182	329 380
2. Quartal	367	13 611	4 308	119 544	407 165
3. Quartal	364	13 858	4 328	116 783	428 783
4. Quartal	364	13 702	4 267	127 016	532 137

¹ Bauinstallation und sonstiges Ausbaugewerbe

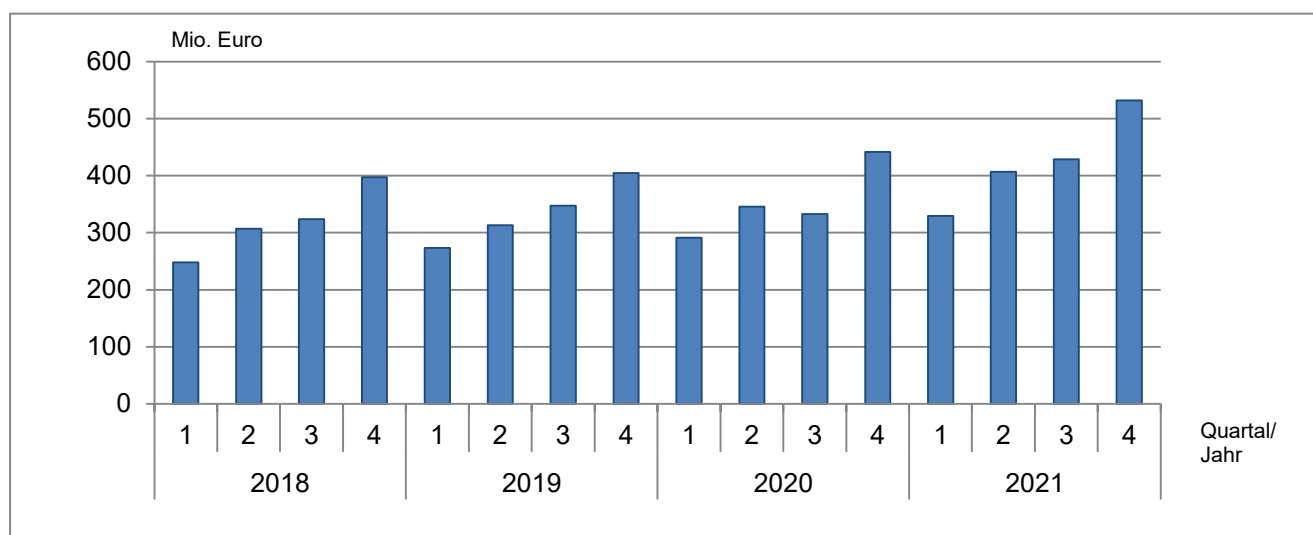
² von 2018 bis 2020 Betriebe von Unternehmen mit 23 und mehr tätigen Personen

³ Jahreswerte = Quartalsdurchschnitt; Quartalswerte = am Ende des Quartals

⁴ ohne Umsatzsteuer

Ausbaugewerblicher Umsatz im Ausbaugewerbe in Schleswig-Holstein 2018 bis 2021

(Betriebe von Rechtlichen Einheiten mit 20¹ und mehr tätigen Personen)



¹ von 2018 bis 2020 Betriebe von Unternehmen mit 23 und mehr tätigen Personen

**2.2 Betriebe, Beschäftigung, Entgelte und Umsatz im Ausbaugewerbe¹
in Schleswig-Holstein im 4. Quartal 2021 nach Wirtschaftszweigen**
(Betriebe von Rechtlichen Einheiten mit 20 und mehr tätigen Personen)

WZ-Nr.	Wirtschaftszweig	Betriebe	Tätige Personen im Ausbaugewerbe	Geleistete Arbeitsstunden	Entgelte	Ausbaugewerbl. Umsatz ²
		Anzahl		1 000 Std	1 000 Euro	
43.2	Bauinstallation	262	10 608	3 241	98 964	425 946
43.21	Elektroinstallation	117	5 289	1 707	47 527	204 801
43.22	Gas-, Wasser-, Heizungs- sowie Lüftungs- und Klimainstallation	129	4 861	1 395	45 150	196 781
43.29	Sonstige Bauinstallation	16	458	139	6 287	24 364
43.3	Sonstiger Ausbau	102	3 094	1 025	28 053	106 191
43.32	Bautischlerei und -schlosserei	20	544	179	4 474	19 342
43.34	Malerei und Glaserei	56	1 711	599	15 604	52 231
Bauinstallation und sonstiges Ausbaugewerbe zusammen		364	13 702	4 267	127 016	532 137

¹ Bauinstallation und sonstiges Ausbaugewerbe

² ohne Umsatzsteuer

**2.3 Betriebe, Beschäftigung, Entgelte und Umsatz im Ausbaugewerbe¹
in Schleswig-Holstein im 4. Quartal 2021 nach Kreisen**
(Betriebe von Rechtlichen Einheiten mit 20 und mehr tätigen Personen)

KREISFREIE STADT Kreis	Betriebe	Tätige Personen im Ausbau- gewerbe	Geleistete Arbeits- stunden	Entgelte	Ausbau- gewerbl. Umsatz ²
	Anzahl		1 000 Std	1 000 Euro	
FLENSBURG	11	426	112	4 070	17 879
KIEL	31	1 354	466	12 976	51 921
LÜBECK	27	1 348	357	12 501	47 501
NEUMÜNSTER	13	458	122	4 121	13 435
Dithmarschen	20	762	203	6 422	28 707
Herzogtum Lauenburg	23	761	254	6 871	29 028
Nordfriesland	30	1 048	344	8 520	37 259
Ostholstein	25	918	303	8 195	30 430
Pinneberg	41	1 338	429	12 716	50 028
Plön	15	622	197	5 729	20 674
Rendsburg-Eckernförde	29	1 263	420	11 791	78 529
Schleswig-Flensburg	21	591	185	4 789	20 454
Segeberg	27	1 004	308	9 956	39 227
Steinburg	18	591	177	4 914	21 497
Stormarn	33	1 218	390	13 444	45 567
Schleswig-Holstein	364	13 702	4 267	127 016	532 137

¹ Bauinstallation und sonstiges Ausbaugewerbe

² ohne Umsatzsteuer

2.4 Messzahlen und Veränderungsraten für Beschäftigte und Umsatz im Ausbaugewerbe¹ in Schleswig-Holstein 2018 bis 4. Quartal 2021

(Ergebnisse für alle Betriebe aus dem Mixmodell mit Verwaltungsdatenauswertung)

Jahr ----- Quartal	Beschäftigte			Umsatz			
	Messzahl ²	Veränderung zum		Messzahl ²	Veränderung zum		
		Vorquartal	Vorjahr		Vorquartal	Vorjahr	
		%	%		%	%	
2018	1. Quartal	103,9	- 0,6	1,5	92,5	- 25,9	3,8
	2. Quartal	104,4	0,5	1,4	110,2	19,1	5,7
	3. Quartal	107,9	3,4	1,7	117,7	6,8	7,6
	4. Quartal	106,4	- 1,4	1,7	135,2	14,9	8,3
2019	1. Quartal	105,8	- 0,6	1,8	101,6	- 24,8	9,8
	2. Quartal	105,9	0,1	1,4	115,8	14,0	5,1
	3. Quartal	108,9	2,8	0,9	125,5	8,4	6,6
	4. Quartal	107,6	- 1,2	1,1	138,3	10,2	2,3
2020	1. Quartal	106,0	- 1,4	0,2	107,3	- 22,4	5,6
	2. Quartal	105,4	- 0,5	- 0,5	119,7	11,5	3,4
	3. Quartal	109,1	3,5	0,2	121,9	1,8	- 2,9
	4. Quartal	108,4	- 0,6	0,7	156,0	28,0	12,8
2021	1. Quartal	108,0	-0,3	1,9	105,9	-32,1	-1,3
	2. Quartal	108,8 p	0,7 p	3,2 p	130,5 p	23,2 p	9,0 p
	3. Quartal	111,1 p	2,1 p	1,8 p	136,2 p	4,3 p	11,7 p
	4. Quartal	110,2 p	- 0,8 p	1,7 p	160,4 p	17,8 p	2,8 p

¹ Bauinstallation und sonstiges Ausbaugewerbe

² Basis 2015=100

Veränderungsrate der Messzahlen für Beschäftigte und Umsatz gegenüber dem Vorjahreswert im Ausbaugewerbe in Schleswig-Holstein 2018 bis 2021 (alle Betriebe - Ergebnisse Mixmodell)

