

STATISTISCHE BERICHTE

Kennziffer: G IV 1 - j 21 SH

# Beherbergung im Reiseverkehr in Schleswig-Holstein 2021

Herausgegeben am: 8. März 2022



# Impressum

## Statistische Berichte

### Herausgeber:

#### Statistisches Amt für Hamburg und Schleswig-Holstein

– Anstalt des öffentlichen Rechts –

Steckelhörn 12  
20457 Hamburg

### Auskunft zu dieser Veröffentlichung:

Frank Drechsler

Telefon: 0431 6895-9231

E-Mail: [TourismusSH@statistik-nord.de](mailto:TourismusSH@statistik-nord.de)

### Auskunftsdienst:

E-Mail: [Info@statistik-nord.de](mailto:Info@statistik-nord.de)

Auskünfte: 040 42831-1766

Internet: [www.statistik-nord.de](http://www.statistik-nord.de)

© Statistisches Amt für Hamburg und Schleswig-Holstein, Hamburg 2022  
Auszugsweise Vervielfältigung und Verbreitung mit Quellenangabe gestattet.

Sofern in den Produkten auf das Vorhandensein von Copyrightrechten Dritter hingewiesen wird, sind die in deren Produkten ausgewiesenen Copyrightbestimmungen zu wahren. Alle übrigen Rechte bleiben vorbehalten.

### Zeichenerklärung:

0	weniger als die Hälfte von 1 in der letzten besetzten Stelle, jedoch mehr als nichts
–	nichts vorhanden (genau Null)
...	Angabe fällt später an
·	Zahlenwert unbekannt oder geheim zu halten
x	Tabellenfach gesperrt, weil Aussage nicht sinnvoll
p	vorläufiges Ergebnis
r	berichtigtes Ergebnis
s	geschätztes Ergebnis
a. n. g.	anderweitig nicht genannt
u. dgl.	und dergleichen

## Inhaltsverzeichnis

Seite

Rechtsgrundlagen, Erläuterungen	4
Anhang: Gemeinden nach der Gemeindegruppe	55

### Tabellen

1	Beherbergungsangebot sowie Ankünfte, Übernachtungen und Aufenthaltsdauer der Gäste in Schleswig-Holstein im Jahr 2021 (ohne Campingplätze) nach Kreisen und Gemeinden	6
2	Ankünfte, Übernachtungen und Aufenthaltsdauer der Gäste auf Campingplätzen in Schleswig-Holstein im Jahr 2021 nach Kreisen und Gemeinden	17
3	Ankünfte, Übernachtungen und Aufenthaltsdauer der Gäste in Schleswig-Holstein im Jahr 2021 nach Kreisen und Gemeinden	21
4	Ankünfte und Übernachtungen der Gäste in Schleswig-Holstein im Jahr 2021 nach Reisegebieten und Herkunftsländern	33
5	Beherbergungsstätten, Betten, Gäste und Übernachtungen seit 1981	40
6	Beherbergungsangebot sowie Ankünfte, Übernachtungen und Aufenthaltsdauer der Gäste in Beherbergungsstätten in Schleswig-Holstein im Jahr 2021 nach der Gemeindegruppe (ohne Campingplätze)	41
7	Beherbergungsangebot sowie Ankünfte, Übernachtungen und Aufenthaltsdauer der Gäste in Schleswig-Holstein im Jahr 2021 nach Reisegebieten und Betriebsarten (ohne Campingplätze)	42
8	Campingplätze und Stellplatzangebot sowie Ankünfte, Übernachtungen und Aufenthaltsdauer der Gäste auf Campingplätzen in Schleswig-Holstein im Jahr 2021 nach Kreisen, Reisegebieten und Gemeindegruppen	44
9.1	Die Beherbergungskapazität in Schleswig-Holstein seit 1981 nach der Betriebsartengruppe	45
9.2	Die Beherbergungskapazität der Hotellerie in Schleswig-Holstein seit 1981 nach der Betriebsart	46
9.3	Die Beherbergungskapazität der Parahotellerie in Schleswig-Holstein seit 1981 nach der Betriebsart	47

### Grafiken

Entwicklung der Beherbergungskapazität insgesamt, in der Hotellerie und in der Parahotellerie in Schleswig-Holstein von 2015 bis 2021	48
---	----

### Thematische Karten

Beherbergungsstätten 2021 - Anzahl der Betriebe	49
Beherbergungsstätten 2021 - Anzahl der Gästeankünfte	50
Beherbergungsstätten 2021 - Anzahl der Gästeübernachtungen	51
Campingplätze 2021 - Anzahl der Stellplätze	52
Campingplätze 2021 - Anzahl der Gästeankünfte	53
Campingplätze 2021 - Anzahl der Gästeübernachtungen	54

## Rechtsgrundlagen

Beherbergungsstatistikgesetz (BeherbStatG) vom 22. Mai 2002 (BGBl. I S.1642), zuletzt geändert durch Artikel 11 des Gesetzes vom 28. Juli 2015 (BGBl. I S. 1400), in Verbindung mit dem Bundesstatistikgesetz (BStatG) in der Fassung der Bekanntmachung vom 20. Oktober 2016 (BGBl. I S. 2394), zuletzt geändert durch Artikel 10 Abs. 5 des Gesetzes vom 30. Oktober 2017 (BGBl. I S. 3618), sowie die Verordnung (EU) Nr. 692/2011 des Europäischen Parlaments und des Rates über die europäische Tourismusstatistik und zur Aufhebung der Richtlinie 95/57/EG des Rates (ABl. L 192 vom 22.7.2011, S. 17).

## Betriebsarten

### Gruppierung der Beherbergungsstätten auf der Grundlage der Klassifikation der Wirtschaftszweige:

#### Hotels

Beherbergungsstätten, die jedermann zugänglich sind und in denen ein Restaurant - auch für Passanten - vorhanden ist sowie in der Regel weitere Einrichtungen oder Räume für unterschiedliche Zwecke (Konferenzen, Seminare, Sport, Freizeit, Erholung) zur Verfügung stehen.

#### Hotels garnis

Beherbergungsstätten, die jedermann zugänglich sind und in denen höchstens Frühstück abgegeben wird.

#### Gasthöfe

Beherbergungsstätten, die jedermann zugänglich sind und in denen außer dem Gastraum in der Regel keine weiteren Aufenthaltsräume zur Verfügung stehen. Bei Gasthöfen übersteigt der Umsatz aus Bewirtung deutlich den aus Beherbergung.

#### Pensionen

Beherbergungsstätten, die jedermann zugänglich sind und in denen Speisen und Getränke nur an Hausgäste abgegeben werden.

#### Jugendherbergen und Hütten

Beherbergungsstätten, mit in der Regel einfacher Ausstattung, vorzugsweise für Jugendliche oder Angehörige der sie tragenden Organisation (z.B. Wanderverein), in denen Speisen und Getränke in der Regel nur an Hausgäste abgegeben werden.

#### Campingplätze

Abgegrenzte Gelände, die jedermann zum vorübergehenden Aufstellen von mitgebrachten Wohnwagen, Wohnmobilen oder Zelten zugänglich sind. Die Unterscheidung zwischen Urlaubs- oder Dauercamping knüpft an die vertraglich vereinbarte Dauer der Campingplatzbenutzung an. Im Urlaubscamping wird der Stellplatz i.d.R. für die Dauer von Tagen oder Wochen gemietet, im Dauercamping dagegen zumeist auf Monats- oder Jahresbasis.

## Erholungs- und Ferienheime

Beherbergungsstätten, die nur bestimmten Personenkreisen, z.B. Mitgliedern eines Vereins oder einer Organisation, Beschäftigten eines Unternehmens, Kindern, Müttern, Betreuten sozialer Einrichtungen zugänglich sind und in denen Speisen und Getränke nur an Hausgäste abgegeben werden.

## Ferienzentren

Beherbergungsstätten, die jedermann zugänglich sind und nach Einrichtung und Zweckbestimmung dazu dienen, wahlweise unterschiedliche Wohn- und Aufenthaltsmöglichkeiten sowie gleichzeitig Freizeiteinrichtungen in Verbindung mit Einkaufsmöglichkeiten und persönlichen Dienstleistungen zum vorübergehenden Aufenthalt anzubieten. Als Mindestausstattung gilt das Vorhandensein von Hotelunterkunft und anderen Wohngelegenheiten (auch mit Kochgelegenheit), einer Gaststätte, von Einkaufsmöglichkeiten zur Deckung des täglichen Bedarfs und des Freizeitbedarfs sowie von Einrichtungen für persönliche Dienstleistungen, z.B. Massageeinrichtungen, Solarium, Sauna, Friseur und zur aktiven Freizeitgestaltung z.B. Schwimmbad, Tennis-, Tischtennis-, Kleingolf-, Trimm-Dich-Anlagen.

## Ferienhäuser, -wohnungen

Beherbergungsstätten, die jedermann zugänglich sind und in denen Speisen und Getränke nicht abgegeben werden, aber Kochgelegenheit vorhanden ist.

## Vorsorge- und Reha-Kliniken

Beherbergungsstätten unter ärztlicher Leitung ausschließlich oder überwiegend für Kurgäste. Als Kurgäste gelten Personen, die sich am Ort aufgrund ärztlicher Verordnung vorübergehend aufhalten mit dem Ziel der Erhaltung oder Wiederherstellung ihrer Gesundheit oder ihrer Berufs- oder Arbeitsfähigkeit und die die allgemein angebotenen Kureinrichtungen außerhalb der Beherbergungsstätte in Anspruch nehmen. Hierzu zählen auch Kinderheilstätten, Sanatorien, Kur- und ähnliche Krankenhäuser (Fachabteilungen anderer Krankenhäuser). Im Unterschied zur Krankenhausstatistik werden Vorsorge- und Rehabilitationskliniken in der Beherbergungsstatistik nur dann erfasst, wenn die dort untergebrachten Personen überwiegend in der Lage sind, während des vorübergehenden Aufenthaltes den Anstaltsbereich zu verlassen und die gemeindlichen Fremdenverkehrseinrichtungen in Anspruch zu nehmen.

## **Abgrenzung der Reisegebiete**

### **Nordsee**

Alle Gemeinden auf dem Festland zwischen der deutsch-dänischen Grenze und dem Nord-Ostsee-Kanal, die unmittelbar an der Nordsee bzw. Elbe liegen, einschl. der Gemeinden im Innern der Halbinsel Eiderstedt, alle Gemeinden auf den nordfriesischen Inseln, die Hallig-Gemeinden sowie Helgoland.

### **Ostsee**

Alle Gemeinden zwischen der deutsch-dänischen Grenze und der Grenze zu Mecklenburg-Vorpommern, die unmittelbar an der Ostsee liegen, einschl. der Gemeinden auf Fehmarn.

### **Holsteinische Schweiz**

22 Gemeinden in den Kreisen Plön, Ostholstein und Segeberg.

### **Übriges Schleswig-Holstein**

Alle Gemeinden, die den drei vorgenannten Reisegebieten nicht angehören.

## **Abgrenzung der Gemeindegruppen**

Mineral- und Moorbäder (Heilbäder)

Heilklimatische Kurorte

Kneippkurorte

Nordseebäder

Nordseeheilbäder

Ostseebäder

Ostseeheilbäder

Luftkurorte

Erholungsorte

Sonstige Gemeinden

Die zu den einzelnen Gemeindegruppen gehörenden Gemeinden (Stand 01.01.2021) sind auf der letzten Seite dieses Berichts abgedruckt.

### **Hinweis**

In Folge einer Berichtskreisüberprüfung sind Vorjahresvergleiche auf Gemeindeebene in einigen Regionen nur eingeschränkt möglich. Die betroffenen Tabellenfelder sind deshalb mit einem „x“ gekennzeichnet.

Dadurch wird auch die Vergleichbarkeit in einigen Regionen beeinflusst.

**Tabelle 1: Beherbergungsangebot sowie Ankünfte, Übernachtungen und Aufenthaltsdauer der Gäste in Schleswig-Holstein im Jahr 2021 (ohne Campingplätze) nach Kreisen und Gemeinden**

- Beherbergungsstätten mit 10 und mehr Betten -

Land	Beherbergungsstätten <sup>1</sup>		Betten <sup>2</sup>		Ankünfte		Übernachtungen		durchschnittliche Aufenthaltsdauer <sup>3</sup> Tage
	Kreis	Veränderung zum Vorjahreszeitraum	insgesamt	Veränderung zum Vorjahreszeitraum	insgesamt	Veränderung zum Vorjahreszeitraum	insgesamt	Veränderung zum Vorjahreszeitraum	
<b>01 Schleswig-Holstein</b>	<b>3 508</b>	<b>- 1,8</b>	<b>238 061</b>	<b>3,4</b>	<b>5 357 006</b>	<b>6,1</b>	<b>27 050 526</b>	<b>11,5</b>	<b>5,0</b>
<b>01000 Flensburg</b>	<b>27</b>	<b>8,0</b>	<b>2 380</b>	<b>13,6</b>	<b>130 063</b>	<b>13,6</b>	<b>289 651</b>	<b>28,3</b>	<b>2,2</b>
<b>02000 Kiel, Landeshauptstadt</b>	<b>50</b>	<b>-</b>	<b>5 454</b>	<b>11,5</b>	<b>232 126</b>	<b>8,1</b>	<b>661 086</b>	<b>16,5</b>	<b>2,8</b>
<b>03000 Lübeck, Hansestadt</b>	<b>105</b>	<b>4,0</b>	<b>13 169</b>	<b>2,6</b>	<b>542 897</b>	<b>6,2</b>	<b>1 756 429</b>	<b>11,7</b>	<b>3,2</b>
<b>04000 Neumünster, Stadt</b>	<b>11</b>	<b>- 8,3</b>	<b>983</b>	<b>- 4,7</b>	<b>54 635</b>	<b>6,5</b>	<b>113 646</b>	<b>5,2</b>	<b>2,1</b>
<b>51 Dithmarschen</b>	<b>291</b>	<b>- 3,6</b>	<b>12 808</b>	<b>- 1,0</b>	<b>271 458</b>	<b>2,1</b>	<b>1 447 528</b>	<b>7,4</b>	<b>5,3</b>
51001 Albersdorf	1	.	.	.	.	.	.	.	.
51004 Bargenstedt	1	.	.	.	.	.	.	.	.
51011 Brunsbüttel, Stadt	4	- 20,0	155	- 10,4	8 152	6,8	17 998	0,9	2,2
51016 Burg (Dithmarschen)	1	.	.	.	.	.	.	.	.
51013 Büsum	162	- 2,4	8 903	- 0,3	177 203	- 0,8	1 027 055	4,9	5,8
51014 Büsumer Deichhausen	13	- 7,1	261	- 12,1	4 930	- 1,9	25 971	- 4,5	5,3
51027 Elpersbüttel	3	-	57	- 10,9	1 745	- 8,0	4 955	- 7,4	2,8
51030 Fedderingen	1	.	.	.	.	.	.	.	.
51034 Friedrichskoog	26	- 7,1	1 011	- 2,0	16 406	8,8	156 647	27,6	9,5
51043 Hedwigenkoog	7	- 0,0	164	- 2,4	2 086	12,4	18 747	11,7	9,0
51044 Heide, Stadt	3	-	277	0,4	10 845	14,2	25 281	19,5	2,3
51045 Hellschen-Heringsand-Unters.	1	.	.	.	.	.	.	.	.
51049 Hennstedt	1	.	.	.	.	.	.	.	.
51050 Hillgroven	2	.	.	.	.	.	.	.	.
51057 Kaiser-Wilhelm-Koog	3	-	63	3,3	188	- 1,6	1 871	75,2	10,0
51058 Karolinenkoog	1	.	.	.	.	.	.	.	.
51060 Kleve	1	.	.	.	.	.	.	.	.
51062 Kronprinzenkoog	2	.	.	.	.	.	.	.	.
51071 Lunden	2	.	.	.	.	.	.	.	.
51072 Mame, Stadt	2	.	.	.	.	.	.	.	.
51074 Meldorf, Stadt	4	-	81	-	3 687	- 3,8	9 088	5,2	2,5
51077 Neufelderkoog	3	-	61	-	316	- 28,7	2 587	- 25,6	8,2
51079 Norddeich	2	.	.	.	.	.	.	.	.
51137 Nordermeldorf	3	-	78	2,6	927	- 18,6	5 050	- 32,1	5,4
51081 Norderwörden	1	.	.	.	.	.	.	.	.
51082 Nordhastedt	1	.	.	.	.	.	.	.	.
51084 Oesterdeichstrich	1	.	.	.	.	.	.	.	.
51085 Offenbüttel	1	.	.	.	.	.	.	.	.
51087 Ostrohe	1	.	.	.	.	.	.	.	.
51093 Reinsbüttel	2	.	.	.	.	.	.	.	.
51097 Sankt Michaelisdonn	2	.	.	.	.	.	.	.	.
51099 Schafstedt	3	-	161	3,2	3 724	38,7	11 432	26,8	3,1
51103 Schmedeswurth	1	.	.	.	.	.	.	.	.
51105 Schülp	1	.	.	.	.	.	.	.	.
51109 Süderdeich	1	.	.	.	.	.	.	.	.
51139 Süderdorf	1	.	.	.	.	.	.	.	.
51114 Tellingstedt	1	.	.	.	.	.	.	.	.
51121 Warwerort	4	-	75	- 5,1	1 781	17,2	5 560	3,2	3,1
51122 Weddingstedt	1	.	.	.	.	.	.	.	.
51126 Wennbüttel	1	.	.	.	.	.	.	.	.

**Tabelle 1: Beherbergungsangebot sowie Ankünfte, Übernachtungen und Aufenthaltsdauer der Gäste in Schleswig-Holstein im Jahr 2021 (ohne Campingplätze) nach Kreisen und Gemeinden**

- Beherbergungsstätten mit 10 und mehr Betten -

Land	Beherbergungsstätten <sup>1</sup>		Betten <sup>2</sup>		Ankünfte		Übernachtungen		durchschnittliche Aufenthaltsdauer <sup>3</sup> Tage
	Kreis	Veränderung zum Vorjahreszeitraum	insgesamt	Veränderung zum Vorjahreszeitraum	insgesamt	Veränderung zum Vorjahreszeitraum	insgesamt	Veränderung zum Vorjahreszeitraum	
51128 Wesselburener Deichhausen	2	.	.	.	.	.	.	.	.
51127 Wesselburen, Stadt	2	.	.	.	.	.	.	.	.
51129 Wesselburenerkoog	1	.	.	.	.	.	.	.	.
51132 Westerdeichstrich	8	- 20,0	260	- 9,1	6 702	5,7	29 220	4,9	4,4
51134 Windbergen	2	.	.	.	.	.	.	.	.
51113 Wöhrden	3	-	60	-	1 767	1,7	5 179	2,6	2,9
51136 Wrohm	1	.	.	.	.	.	.	.	.
<b>53 Herzogtum Lauenburg</b>	<b>95</b>	<b>- 2,1</b>	<b>4 570</b>	<b>7,4</b>	<b>131 283</b>	<b>10,7</b>	<b>510 737</b>	<b>17,9</b>	<b>3,9</b>
53003 Aumühle	4	-	96	-	4 631	17,5	7 985	4,6	1,7
53004 Bäk	2	.	.	.	.	.	.	.	.
53007 Basthorst	1	.	.	.	.	.	.	.	.
53009 Berkenthin	4	-	89	-	1 949	39,5	8 546	45,7	4,4
53011 Bliestorf	1	.	.	.	.	.	.	.	.
53012 Bömsen	1	.	.	.	.	.	.	.	.
53014 Breitenfelde	1	.	.	.	.	.	.	.	.
53017 Brunstorf	1	.	.	.	.	.	.	.	.
53018 Buchholz	1	.	.	.	.	.	.	.	.
53020 Büchen	1	.	.	.	.	.	.	.	.
53026 Einhaus	1	.	.	.	.	.	.	.	.
53032 Geesthacht, Stadt	8	- 11,1	284	- 1,7	13 301	6,7	28 408	14,1	2,1
53041 Groß Grönau	1	.	.	.	.	.	.	.	.
53043 Groß Sarau	3	-	57	0,0	1 886	- 0,2	4 066	- 1,7	2,2
53044 Groß Schenkenberg	1	.	.	.	.	.	.	.	.
53046 Gudow	2	.	.	.	.	.	.	.	.
53049 Hamfelde	1	.	.	.	.	.	.	.	.
53050 Hamwarde	1	.	.	.	.	.	.	.	.
53054 Hollenbek	1	.	.	.	.	.	.	.	.
53057 Horst	1	.	.	.	.	.	.	.	.
53060 Kasseburg	1	.	.	.	.	.	.	.	.
53062 Kittlitz	2	.	.	.	.	.	.	.	.
53075 Krummesse	2	.	.	.	.	.	.	.	.
53076 Kuddewörde	2	.	.	.	.	.	.	.	.
53081 Lankau	1	.	.	.	.	.	.	.	.
53083 Lauenburg / Elbe, Stadt	7	- 0,0	406	0,7	16 859	15,9	30 710	26,9	1,8
53084 Lehmrade	2	.	.	.	.	.	.	.	.
53087 Lüttau	1	.	.	.	.	.	.	.	.
53090 Mölln, Stadt	14	- 0,0	949	- 0,6	23 322	4,9	140 174	20,6	6,0
53092 Müssen	1	.	.	.	.	.	.	.	.
53100 Ratzeburg, Stadt	9	12,5	836	11,6	24 814	6,8	150 103	20,7	6,0
53102 Römnitz	1	.	.	.	.	.	.	.	.
53107 Salem	3	-	61	-	488	22,0	2 671	14,2	5,5
53110 Schmilau	2	.	.	.	.	.	.	.	.
53111 Schnakenbek	1	.	.	.	.	.	.	.	.
53116 Schwarzenbek, Stadt	3	- 25,0	110	- 24,7	2 891	9,3	9 616	20,9	3,3
53117 Seedorf	4	- 20,0	168	- 6,7	2 624	7,7	9 616	15,1	3,7
53129 Wentorf bei Hamburg	1	.	.	.	.	.	.	.	.
53133 Wohltorf	1	.	.	.	.	.	.	.	.

**Tabelle 1: Beherbergungsangebot sowie Ankünfte, Übernachtungen und Aufenthaltsdauer der Gäste in Schleswig-Holstein im Jahr 2021 (ohne Campingplätze) nach Kreisen und Gemeinden**

- Beherbergungsstätten mit 10 und mehr Betten -

Land	Beherbergungsstätten <sup>1</sup>		Betten <sup>2</sup>		Ankünfte		Übernachtungen		durchschnittliche Aufenthaltsdauer <sup>3</sup> Tage
	Kreis	Veränderung zum Vorjahreszeitraum	insgesamt	Veränderung zum Vorjahreszeitraum	insgesamt	Veränderung zum Vorjahreszeitraum	insgesamt	Veränderung zum Vorjahreszeitraum	
<b>54 Nordfriesland</b>	<b>1 225</b>	<b>- 2,8</b>	<b>75 615</b>	<b>1,5</b>	<b>1 307 535</b>	<b>3,4</b>	<b>8 805 654</b>	<b>11,1</b>	<b>6,7</b>
54005 Alkersum	11	10,0	211	- 5,0	1 958	5,4	15 193	2,9	7,8
54009 Aventoft	2	.	.	.	.	.	.	.	.
54010 Bargum	1	.	.	.	.	.	.	.	.
54012 Bohmstedt	1	.	.	.	.	.	.	.	.
54014 Bordelum	3	-	495	-	3 684	- 32,7	43 109	- 48,9	11,7
54015 Borgsum	11	-	245	- 3,2	2 221	- 1,2	16 360	4,1	7,4
54019 Bredstedt, Stadt	3	-	108	- 2,7	4 554	9,4	12 265	11,8	2,7
54020 Breklum	2	.	.	.	.	.	.	.	.
54022 Dagebüll	17	- 10,5	1 128	3,4	33 123	1,9	148 427	15,2	4,5
54025 Dunsum	2	.	.	.	.	.	.	.	.
54026 Elisabeth-Sophien-Koog	1	.	.	.	.	.	.	.	.
54166 Emmelsbüll-Horsbüll	9	-	174	- 5,9	2 041	20,0	12 493	18,5	6,1
54033 Friedrichstadt, Stadt	9	-	363	7,1	15 230	- 5,0	38 858	1,2	2,6
54034 Fr.-Wilh.-Lübke-Koog	1	.	.	.	.	.	.	.	.
54039 Gröde	1	.	.	.	.	.	.	.	.
54045 Högel	1	.	.	.	.	.	.	.	.
54099 Ostenfeld (Husum)	1	.	.	.	.	.	.	.	.
54109 Risum-Lindholm	2	.	.	.	.	.	.	.	.
54125 Stadum	1	.	.	.	.	.	.	.	.
54161 Witzwort	1	.	.	.	.	.	.	.	.
54165 Galmsbüll	1	.	.	.	.	.	.	.	.
54035 Garding, Kirchspiel	4	-	92	-	830	- 32,0	7 806	- 16,3	9,4
54036 Garding, Stadt	6	- 14,3	187	- 7,4	2 651	- 7,4	12 255	- 3,2	4,6
54040 Grothusenkoog	2	.	.	.	.	.	.	.	.
54050 Hallig Hooge	8	- 11,1	249	- 25,7	3 017	53,5	17 927	73,1	5,9
54042 Hattstedt	1	.	.	.	.	.	.	.	.
54043 Hattstedtermarsch	2	.	.	.	.	.	.	.	.
54046 Hörnum (Sylt)	32	- 3,0	2 977	17,3	40 802	20,9	281 779	20,9	6,9
54055 Humptrup	2	.	.	.	.	.	.	.	.
54056 Husum, Stadt	21	-	1 564	26,9	61 996	10,6	184 582	18,5	3,0
54057 Immenstedt	2	.	.	.	.	.	.	.	.
54061 Kampen (Sylt)	21	- 4,5	1 691	5,4	18 373	- 3,1	150 238	15,4	8,2
54063 Katharinenheerd	3	-	63	6,8	414	- 11,0	2 562	- 9,1	6,2
54072 Kotzenbüll	3	-	37	-	719	78,9	3 597	10,8	5,0
54074 Langeneß	8	14,3	169	17,4	3 552	11,3	13 332	18,9	3,8
54075 Langenhorn	2	.	.	.	.	.	.	.	.
54076 Leck	2	.	.	.	.	.	.	.	.
54078 List auf Sylt	26	- 3,7	2 653	- 4,1	42 057	26,0	279 588	6,9	6,6
54083 Midlum	7	- 0,0	133	1,5	1 194	8,5	9 861	14,2	8,3
54085 Nebel	68	- 5,6	1 990	5,7	26 351	11,7	266 823	22,5	10,1
54086 Neukirchen	2	.	.	.	.	.	.	.	.
54087 Nieblum	34	- 10,5	1 844	- 2,7	21 635	15,6	162 345	15,8	7,5
54088 Niebüll, Stadt	5	-	557	1,6	21 869	15,6	62 984	19,0	2,9
54089 Norddorf auf Amrum	73	-	2 511	1,7	37 893	9,5	328 190	15,4	8,7



**Tabelle 1: Beherbergungsangebot sowie Ankünfte, Übernachtungen und Aufenthaltsdauer der Gäste in Schleswig-Holstein im Jahr 2021 (ohne Campingplätze) nach Kreisen und Gemeinden**

- Beherbergungsstätten mit 10 und mehr Betten -

Land	Beherbergungsstätten <sup>1</sup>		Betten <sup>2</sup>		Ankünfte		Übernachtungen		durchschnittliche Aufenthaltsdauer <sup>3</sup> Tage
	Kreis	Veränderung zum Vorjahreszeitraum	insgesamt	Veränderung zum Vorjahreszeitraum	insgesamt	Veränderung zum Vorjahreszeitraum	insgesamt	Veränderung zum Vorjahreszeitraum	
54090 Norderfriedrichskoog	1	.	.	.	.	.	.	.	.
54091 Nordstrand	24	-4,0	450	-17,7	7 021	2,9	47 578	9,0	6,8
54093 Ockholm	2	.	.	.	.	.	.	.	.
54094 Oevenum	13	-	368	2,8	4 523	2,7	33 141	3,9	7,3
54095 Oldenswort	10	-	217	1,4	3 188	17,4	23 116	10,2	7,3
54098 Oldsum	12	-7,7	399	1,0	3 423	16,8	25 655	19,3	7,5
54100 Osterhever	3	-25,0	62	-22,5	978	-22,6	7 473	-19,9	7,6
54103 Pellworm	27	3,8	1 012	22,8	13 806	29,5	111 164	44,2	8,1
54104 Poppenbüll	3	-25,0	51	-17,7	550	-	4 070	0,7	7,4
54106 Rantrum	1	.	.	.	.	.	.	.	.
54108 Reußenköge	3	-	96	18,5	1 054	-20,2	12 457	18,5	11,8
54110 Rodenäs	2	.	.	.	.	.	.	.	.
54113 Sankt Peter-Ording	147	-3,9	11 348	3,0	240 026	2,3	1 515 306	13,0	6,3
54116 Schwabstedt	1	.	.	.	.	.	.	.	.
54119 Seeth	1	.	.	.	.	.	.	.	.
54120 Simonsberg	4	-	164	0,6	3 481	-10,2	18 976	8,9	5,5
54124 Sprakebüll	2	.	.	.	.	.	.	.	.
54126 Stedesand	1	.	.	.	.	.	.	.	.
54129 Süderende	5	-	129	-4,4	1 538	1,3	10 870	11,5	7,1
54131 Süderlügum	5	-	180	17,6	4 987	25,8	12 150	25,8	2,4
54132 Südermarsch	1	.	.	.	.	.	.	.	.
54136 Tinningstedt	1	.	.	.	.	.	.	.	.
54167 Enge-Sande	1	.	.	.	.	.	.	.	.
54168 Sylt	243	-3,2	21 475	-1,1	364 187	-2,5	2 677 998	9,5	7,4
54134 Tating	15	-	393	-7,7	6 773	-5,9	36 817	1,4	5,4
54135 Tetenbüll	6	-	104	3,0	1 282	27,3	8 125	12,1	6,3
54138 Tönning, Stadt	15	-6,3	728	-5,3	16 015	-5,2	59 540	5,0	3,7
54140 Tümlauer Koog	15	7,1	298	5,7	4 193	21,0	32 496	19,4	7,8
54141 Uelvesbüll	5	-	58	-	693	1,0	7 228	50,8	10,4
54143 Utersum	26	-7,1	824	-5,8	11 394	9,4	107 667	12,2	9,4
54145 Vollerwiek	7	-0,0	173	-1,7	2 412	-1,9	19 309	-5,6	8,0
54148 Welt	5	-	135	3,1	2 325	20,7	12 786	18,6	5,5
54149 Wenningstedt-Braderup (Sylt)	58	1,8	6 383	-0,2	98 846	-5,1	753 371	3,9	7,6
54150 Westerhever	10	11,1	197	7,7	3 261	28,6	18 883	37,0	5,8
54152 Wester-Ohrstedt	1	.	.	.	.	.	.	.	.
54156 Winnert	1	.	.	.	.	.	.	.	.
54158 Witsum	2	.	.	.	.	.	.	.	.
54160 Wittdün auf Amrum	38	5,6	1 587	13,8	19 809	24,0	176 797	27,3	8,9
54163 Wrixum	11	-	416	1,2	3 724	6,3	26 857	6,2	7,2
54164 Wyk auf Föhr, Stadt	82	-3,5	7 663	1,3	102 967	6,8	850 185	10,5	8,3
<b>55 Ostholstein</b>	<b>809</b>	<b>-3,0</b>	<b>70 063</b>	<b>1,7</b>	<b>1 341 490</b>	<b>1,8</b>	<b>7 917 289</b>	<b>7,6</b>	<b>5,9</b>
55001 Ahrensbök	3	-	43	-6,5	198	-1,5	1 065	91,2	5,4
55002 Altenkrempe	1	.	.	.	.	.	.	.	.
55004 Bad Schwartau, Stadt	7	-0,0	430	-	9 210	5,9	94 503	2,0	10,3
55006 Beschendorf	1	.	.	.	.	.	.	.	.
55007 Bosau	8	-27,3	346	-18,8	7 860	16,6	32 279	18,0	4,1

**Tabelle 1: Beherbergungsangebot sowie Ankünfte, Übernachtungen und Aufenthaltsdauer der Gäste in Schleswig-Holstein im Jahr 2021 (ohne Campingplätze) nach Kreisen und Gemeinden**

- Beherbergungsstätten mit 10 und mehr Betten -

Land	Beherbergungsstätten <sup>1</sup>		Betten <sup>2</sup>		Ankünfte		Übernachtungen		durchschnittliche Aufenthaltsdauer <sup>3</sup> Tage
	Kreis	Veränderung zum Vorjahreszeitraum	insgesamt	Veränderung zum Vorjahreszeitraum	insgesamt	Veränderung zum Vorjahreszeitraum	insgesamt	Veränderung zum Vorjahreszeitraum	
55010 Dahme	70	-4,1	5 656	7,3	63 644	17,5	508 079	21,5	8,0
55012 Eutin, Stadt	7	-0,0	194	-19,2	5 025	-26,2	15 602	-19,8	3,1
55046 Fehmarn, Stadt	194	-4,4	10 705	1,2	183 321	4,4	1 171 128	10,5	6,4
55014 Göhl	1	.	.	.	.	.	.	.	.
55015 Gremersdorf	3	-	284	0,7	8 885	17,6	24 621	21,9	2,8
55016 Grömitz	119	-1,7	10 775	4,0	178 008	7,1	1 176 328	12,2	6,6
55017 Großbrode	19	11,8	3 820	54,2	55 315	47,2	435 424	48,6	7,9
55018 Grube	4	-	93	-24,4	1 068	-28,2	9 254	-22,8	8,7
55020 Harmsdorf	1	.	.	.	.	.	.	.	.
55021 Heiligenhafen, Stadt	28	-3,4	5 066	-20,2	117 557	-10,0	544 093	-8,9	4,6
55022 Heringsdorf	7	-0,0	511	10,6	6 488	1,2	49 401	1,0	7,6
55023 Kabelhorst	1	.	.	.	.	.	.	.	.
55024 Kasseedorf	2	.	.	.	.	.	.	.	.
55025 Kellenhusen (Ostsee)	54	-5,3	4 780	-1,9	57 036	2,8	447 261	3,2	7,8
55028 Malente	34	-5,6	1 818	5,2	44 894	13,7	294 067	22,1	6,6
55029 Manhagen	1	.	.	.	.	.	.	.	.
55031 Neukirchen	5	-	182	-5,2	2 026	-7,0	15 292	-9,5	7,5
55032 Neustadt in Holstein	26	4,0	2 224	1,3	50 892	-4,8	296 404	6,3	5,8
55033 Oldenburg in Holstein	3	-25,0	67	-26,4	2 744	-29,7	6 788	-23,5	2,5
55035 Ratekau	13	-	679	39,1	8 835	-22,3	46 761	2,6	5,3
55036 Riepsdorf	6	50,0	114	42,5	1 210	34,6	8 157	31,1	6,7
55044 Scharbeutz	61	-6,2	6 885	2,1	141 619	3,1	759 346	5,9	5,4
55037 Schashagen	9	-	468	-	8 214	11,1	59 884	14,0	7,3
55038 Schönwalde am Bungsberg	5	-	120	4,3	1 516	11,4	7 550	-8,3	5,0
55039 Sierksdorf	16	-5,9	1 161	-6,8	21 684	-0,5	139 890	6,5	6,5
55040 Stockelsdorf	2	.	.	.	.	.	.	.	.
55041 Süsel	3	-	120	-	1 819	46,3	6 734	20,5	3,7
55042 Timmendorfer Strand	91	-1,1	8 847	0,4	222 323	-2,1	1 131 720	2,8	5,1
55043 Wangels	4	.	.	.	.	.	.	.	.
<b>56 Pinneberg</b>	<b>96</b>	<b>9,1</b>	<b>4 998</b>	<b>6,6</b>	<b>164 484</b>	<b>9,0</b>	<b>447 054</b>	<b>11,8</b>	<b>2,7</b>
56001 Appen	1	.	.	.	.	.	.	.	.
56002 Barmstedt, Stadt	4	33,3	154	28,3	2 948	18,8	6 555	25,1	2,2
56006 Bokel	2	.	.	.	.	.	.	.	.
56010 Brande-Hörnerkirchen	1	.	.	.	.	.	.	.	.
56013 Ellerbek	1	.	.	.	.	.	.	.	.
56015 Elmshorn, Stadt	9	12,5	662	32,4	22 237	59,4	61 826	40,3	2,8
56019 Haselau	1	.	.	.	.	.	.	.	.
56024 Heist	2	.	.	.	.	.	.	.	.
56025 Helgoland	42	7,7	1 656	0,5	50 071	3,6	172 553	8,3	3,4
56026 Hemdingen	1	.	.	.	.	.	.	.	.
56028 Holm	1	.	.	.	.	.	.	.	.
56031 Köln-Reisiek	1	.	.	.	.	.	.	.	.
56033 Seester	1	.	.	.	.	.	.	.	.
56039 Pinneberg, Stadt	6	-	266	1,1	8 602	-7,5	19 056	6,0	2,2
56040 Prisdorf	1	.	.	.	.	.	.	.	.
56041 Quickborn, Stadt	6	-	731	-0,8	19 983	-13,7	47 552	-7,7	2,4
56043 Rellingen	3	-	209	10,0	7 206	3,2	14 281	-2,5	2,0
56044 Schenefeld, Stadt	2	.	.	.	.	.	.	.	.

**Tabelle 1: Beherbergungsangebot sowie Ankünfte, Übernachtungen und Aufenthaltsdauer der Gäste in Schleswig-Holstein im Jahr 2021 (ohne Campingplätze) nach Kreisen und Gemeinden**

- Beherbergungsstätten mit 10 und mehr Betten -

Land	Beherbergungsstätten <sup>1</sup>		Betten <sup>2</sup>		Ankünfte		Übernachtungen		durchschnittliche Aufenthaltsdauer <sup>3</sup> Tage
	Kreis	Veränderung zum Vorjahreszeitraum	insgesamt	Veränderung zum Vorjahreszeitraum	insgesamt	Veränderung zum Vorjahreszeitraum	insgesamt	Veränderung zum Vorjahreszeitraum	
56047 Tangstedt	2	.	.	.	.	.	.	.	.
56048 Tornesch, Stadt	2	.	.	.	.	.	.	.	.
56049 Uetersen, Stadt	2	.	.	.	.	.	.	.	.
56050 Wedel, Stadt	4	-	339	-0,6	17 636	21,1	38 917	28,9	2,2
<b>57 Plön</b>	<b>200</b>	<b>-3,4</b>	<b>11 677</b>	<b>0,8</b>	<b>206 396</b>	<b>1,6</b>	<b>1 206 924</b>	<b>8,2</b>	<b>5,8</b>
57001 Ascheberg (Holstein)	2	.	.	.	.	.	.	.	.
57004 Behrendorf (Ostsee)	10	11,1	500	104,9	2 744	25,0	24 086	39,8	8,8
57007 Blekendorf	16	-5,9	428	-2,7	5 098	22,1	35 375	11,2	6,9
57009 Bösdorf	7	-0,0	268	-5,0	4 615	7,8	51 745	2,2	11,2
57011 Bothkamp	1	.	.	.	.	.	.	.	.
57012 Brodersdorf	1	.	.	.	.	.	.	.	.
57015 Dersau	2	.	.	.	.	.	.	.	.
57050 Martensrade	1	.	.	.	.	.	.	.	.
57086 Warnau	1	.	.	.	.	.	.	.	.
57090 Fargau-Pratjau	1	.	.	.	.	.	.	.	.
57024 Großharrie	1	.	.	.	.	.	.	.	.
57025 Heikendorf	4	.	.	.	.	.	.	.	.
57029 Hohenfelde	9	-	289	-1,4	2 489	1,3	19 378	4,2	7,8
57030 Hohwacht (Ostsee)	34	-10,5	1 733	-8,3	31 956	-12,4	176 353	3,7	5,5
57038 Kletkamp	1	.	.	.	.	.	.	.	.
57040 Krokau	1	.	.	.	.	.	.	.	.
57041 Krumbek	1	.	.	.	.	.	.	.	.
57042 Kühren	1	.	.	.	.	.	.	.	.
57043 Laboe	14	-0,0	1 377	0,5	24 046	-1,1	145 502	2,9	6,1
57046 Lehmkuhlen	2	.	.	.	.	.	.	.	.
57048 Lütjenburg, Stadt	2	.	.	.	.	.	.	.	.
57049 Lutterbek	1	.	.	.	.	.	.	.	.
57053 Nehnten	1	.	.	.	.	.	.	.	.
57055 Panker	3	-	73	-	1 791	-49,2	6 056	-34,9	3,4
57056 Passade	1	.	.	.	.	.	.	.	.
57057 Plön, Stadt	14	7,7	1 175	23,4	23 265	14,3	107 267	27,2	4,6
57060 Prasdorf	4	-	169	-6,1	2 537	5,9	19 495	7,9	7,7
57062 Preetz	1	.	.	.	.	.	.	.	.
57066 Rastorf	1	.	.	.	.	.	.	.	.
57068 Rendswühren	1	.	.	.	.	.	.	.	.
57069 Ruhwinkel	2	.	.	.	.	.	.	.	.
57070 Schellhorn	1	.	.	.	.	.	.	.	.
57073 Schönberg (Holstein)	33	-8,3	3 116	-7,2	48 690	1,4	389 141	8,1	8,0
57074 Schönkirchen	2	.	.	.	.	.	.	.	.
57076 Schwartbuck	1	.	.	.	.	.	.	.	.
57091 Schwentimental, Stadt	2	.	.	.	.	.	.	.	.
57077 Selent	1	.	.	.	.	.	.	.	.
57078 Stakendorf	1	.	.	.	.	.	.	.	.
57079 Stein	8	14,3	807	10,4	10 619	-4,0	80 820	6,2	7,6
57080 Stolpe	1	.	.	.	.	.	.	.	.
57084 Wahlstorf	2	.	.	.	.	.	.	.	.

**Tabelle 1: Beherbergungsangebot sowie Ankünfte, Übernachtungen und Aufenthaltsdauer der Gäste in Schleswig-Holstein im Jahr 2021 (ohne Campingplätze) nach Kreisen und Gemeinden**

- Beherbergungsstätten mit 10 und mehr Betten -

Land	Beherbergungsstätten <sup>1</sup>		Betten <sup>2</sup>		Ankünfte		Übernachtungen		durchschnittliche Aufenthaltsdauer <sup>3</sup> Tage
	Kreis	Veränderung zum Vorjahreszeitraum	insgesamt	Veränderung zum Vorjahreszeitraum	insgesamt	Veränderung zum Vorjahreszeitraum	insgesamt	Veränderung zum Vorjahreszeitraum	
57085 Wankendorf	1	.	.	.	.	.	.	.	.
57087 Wendtorf	1	.	.	.	.	.	.	.	.
57088 Wisch	4	- 20,0	182	- 23,2	1 683	- 4,9	11 556	- 15,3	6,9
57089 WittmoIdt	1	.	.	.	.	.	.	.	.
<b>58 Rendsburg-Eckernförde</b>	<b>196</b>	<b>1,6</b>	<b>12 588</b>	<b>6,9</b>	<b>336 937</b>	<b>18,7</b>	<b>1 574 787</b>	<b>20,7</b>	<b>4,7</b>
58001 Achterwehr	3	-	45	- 11,8	993	44,5	2 265	36,2	2,3
58175 Ahlefeld-Bistensee	2	.	.	.	.	.	.	.	.
58003 Alt Duvenstedt	2	.	.	.	.	.	.	.	.
58005 Altenholz	2	.	.	.	.	.	.	.	.
58007 Arpsdorf	2	.	.	.	.	.	.	.	.
58008 Ascheffel	1	.	.	.	.	.	.	.	.
58009 Aukrug	3	-	257	- 0,4	4 565	14,9	62 264	18,0	13,6
58012 Barkelsby	1	.	.	.	.	.	.	.	.
58013 Beldorf	1	.	.	.	.	.	.	.	.
58015 Beringstedt	1	.	.	.	.	.	.	.	.
58022 Bordesholm	1	.	.	.	.	.	.	.	.
58025 Bornholt	3	-	48	-	495	9,0	2 158	1,4	4,4
58029 Breiholz	1	.	.	.	.	.	.	.	.
58030 Brekendorf	1	.	.	.	.	.	.	.	.
58032 Brodersby	9	- 10,0	1 168	1,7	16 424	9,0	164 801	17,8	10,0
58034 Büdelsdorf, Stadt	2	.	.	.	.	.	.	.	.
58035 Bünsdorf	3	-	122	-	2 636	- 8,1	10 650	0,1	4,0
58040 Damp	5	.	.	.	.	.	.	.	.
58038 Dätgen	1	.	.	.	.	.	.	.	.
58042 Dörphof	9	12,5	320	44,1	2 822	107,8	17 925	77,5	6,4
58043 Eckernförde, Stadt	19	-	1 207	4,7	47 650	32,3	163 411	34,7	3,4
58047 Elsdorf-Westermühlen	1	.	.	.	.	.	.	.	.
58051 Felm	1	.	.	.	.	.	.	.	.
58054 Fockbek	4	-	99	10,0	4 506	- 0,0	9 785	10,9	2,2
58055 Freidrichsgraben	1	.	.	.	.	.	.	.	.
58057 Gammelby	1	.	.	.	.	.	.	.	.
58058 Gettorf	1	.	.	.	.	.	.	.	.
58059 Gnutz	1	.	.	.	.	.	.	.	.
58102 Goosefeld	1	.	.	.	.	.	.	.	.
58063 Grevenkrug	1	.	.	.	.	.	.	.	.
58065 Groß Vollstedt	2	.	.	.	.	.	.	.	.
58066 Groß Wittensee	3	-	348	6,1	7 172	32,5	27 251	41,9	3,8
58067 Güby	3	-	97	-	1 804	28,2	8 080	38,2	4,5
58069 Haby	1	.	.	.	.	.	.	.	.
58070 Hamdorf	1	.	.	.	.	.	.	.	.
58072 Hanerau-Hademarschen	2	.	.	.	.	.	.	.	.
58073 Haßmoor	1	.	.	.	.	.	.	.	.
58074 Heinkenborstel	2	.	.	.	.	.	.	.	.
58077 Hohenwestedt	2	.	.	.	.	.	.	.	.

**Tabelle 1: Beherbergungsangebot sowie Ankünfte, Übernachtungen und Aufenthaltsdauer der Gäste in Schleswig-Holstein im Jahr 2021 (ohne Campingplätze) nach Kreisen und Gemeinden**

- Beherbergungsstätten mit 10 und mehr Betten -

Land	Beherbergungsstätten <sup>1</sup>		Betten <sup>2</sup>		Ankünfte		Übernachtungen		durchschnittliche Aufenthaltsdauer <sup>3</sup>
	Kreis	Veränderung zum Vorjahreszeitraum	insgesamt	Veränderung zum Vorjahreszeitraum	insgesamt	Veränderung zum Vorjahreszeitraum	insgesamt	Veränderung zum Vorjahreszeitraum	
58078 Hohn	1	.	.	.	.	.	.	.	.
58080 Holtsee	1	.	.	.	.	.	.	.	.
58082 Holzdorf	2	.	.	.	.	.	.	.	.
58086 Jevenstedt	4	-	100	-	2 232	26,2	6 775	22,4	3,0
58087 Karby	2	.	.	.	.	.	.	.	.
58088 Klein Wittensee	1	.	.	.	.	.	.	.	.
58090 Kosel	4	33,3	239	79,7	2 634	33,5	17 241	20,5	6,5
58092 Kronshagen	2	.	.	.	.	.	.	.	.
58094 Langwedel	2	.	.	.	.	.	.	.	.
58103 Meezen	1	.	.	.	.	.	.	.	.
58107 Molfsee	2	.	.	.	.	.	.	.	.
58108 Mühbrook	2	.	.	.	.	.	.	.	.
58115 Nindorf	1	.	.	.	.	.	.	.	.
58116 Noer	1	.	.	.	.	.	.	.	.
58117 Nortorf, Stadt	3	-	126	1,6	7 040	33,9	12 493	33,1	1,8
58121 Osdorf	2	.	.	.	.	.	.	.	.
58123 Osterby	1	.	.	.	.	.	.	.	.
58124 Osterrönfeld	3	-	60	-	4 104	6,4	9 266	12,7	2,3
58125 Osterstedt	1	.	.	.	.	.	.	.	.
58127 Owschlag	2	.	.	.	.	.	.	.	.
58128 Padenstedt	3	-	133	-	2 793	- 8,1	14 417	- 2,5	5,2
58132 Rade bei Rendsburg	1	.	.	.	.	.	.	.	.
58135 Rendsburg, Stadt	13	8,3	882	6,3	38 529	10,2	104 299	27,0	2,7
58147 Schülp bei Nortorf	2	.	.	.	.	.	.	.	.
58150 Schwedeneck	4	-	340	-	3 197	37,2	61 767	51,2	19,3
58152 Sehestedt	3	- 25,0	86	- 12,2	1 334	- 10,0	4 804	- 12,2	3,6
58156 Steinfeld	3	-	86	-	1 088	- 6,7	6 304	5,6	5,8
58157 Strande	4	-	166	-	8 575	- 3,4	27 391	0,2	3,2
58158 Tackesdorf	1	.	.	.	.	.	.	.	.
58164 Todenbüttel	1	.	.	.	.	.	.	.	.
58166 Waabs	12	9,1	547	6,8	8 890	16,6	52 393	15,7	5,9
58169 Wasbek	1	.	.	.	.	.	.	.	.
58171 Westensee	2	.	.	.	.	.	.	.	.
58172 Westerrönfeld	1	.	.	.	.	.	.	.	.
58173 Windeby	2	.	.	.	.	.	.	.	.
58174 Winnemark	2	.	.	.	.	.	.	.	.
<b>59 Schleswig-Flensburg</b>	<b>246</b>	<b>0,8</b>	<b>15 069</b>	<b>26,6</b>	<b>346 774</b>	<b>16,8</b>	<b>1 491 490</b>	<b>26,9</b>	<b>4,3</b>
59102 Ahneby	2	.	.	.	.	.	.	.	.
59002 Arnis, Stadt	3	-	77	- 4,9	882	4,6	7 873	4,5	8,9
59005 Bergenhusen	1	.	.	.	.	.	.	.	.
59187 Boren	4	-	115	- 1,7	1 603	29,0	12 551	28,6	7,8
59012 Borgwedel	2	.	.	.	.	.	.	.	.
59009 Börm	2	.	.	.	.	.	.	.	.
59189 Brodersby-Goltoft	4	33,3	143	7,5	1 721	48,7	13 575	50,7	7,9
59042 Idstedt	1	.	.	.	.	.	.	.	.
59107 Eggebek	1	.	.	.	.	.	.	.	.

**Tabelle 1: Beherbergungsangebot sowie Ankünfte, Übernachtungen und Aufenthaltsdauer der Gäste in Schleswig-Holstein im Jahr 2021 (ohne Campingplätze) nach Kreisen und Gemeinden**

- Beherbergungsstätten mit 10 und mehr Betten -

Land	Beherbergungsstätten <sup>1</sup>		Betten <sup>2</sup>		Ankünfte		Übernachtungen		durchschnittliche Aufenthaltsdauer <sup>3</sup> Tage
	Kreis	Veränderung zum Vorjahreszeitraum	insgesamt	Veränderung zum Vorjahreszeitraum	insgesamt	Veränderung zum Vorjahreszeitraum	insgesamt	Veränderung zum Vorjahreszeitraum	
59109 Esgrus	1	.	.	.	.	.	.	.	.
59026 Fehrdorf	1	.	.	.	.	.	.	.	.
59112 Gelting	11	-	404	0,5	6 397	6,3	46 897	5,5	7,3
59113 Glücksburg / Ostsee, Stadt	24	-4,0	1 280	6,9	39 276	0,1	143 353	4,9	3,6
59034 Grödersby	3	-	73	-	600	19,5	4 729	14,4	7,9
59183 Handewitt	6	-	414	19,3	17 960	0,8	39 469	16,2	2,2
59120 Harrislee	7	-12,5	559	-9,1	29 234	-21,3	67 392	-16,4	2,3
59121 Hasselberg	9	-10,0	353	-8,5	8 039	14,8	44 592	16,2	5,5
59127 Husby	1	.	.	.	.	.	.	.	.
59043 Jagel	1	.	.	.	.	.	.	.	.
59044 Jübek	1	.	.	.	.	.	.	.	.
59045 Kappeln, Stadt	38	5,6	5 181	74,2	95 241	38,7	548 991	45,2	5,8
59136 Kronsgaard	10	-9,1	611	-1,9	7 102	-16,4	51 061	-7,8	7,2
59053 Kropp	2	.	.	.	.	.	.	.	.
59137 Langballig	3	-	54	-	2 149	6,1	5 037	3,7	2,3
59057 Lürschau	1	.	.	.	.	.	.	.	.
59142 Maasholm	10	-	210	1,9	3 921	35,9	24 143	26,8	6,2
59185 Mittelangeln	1	.	.	.	.	.	.	.	.
59060 Mohrkirch	1	.	.	.	.	.	.	.	.
59145 Munkbrarup	3	-	117	-	1 658	52,0	13 501	39,1	8,1
59147 Nieby	1	.	.	.	.	.	.	.	.
59148 Niesgrau	5	66,7	105	84,2	2 436	48,8	9 495	61,9	3,9
59065 Nottfeld	1	.	.	.	.	.	.	.	.
59184 Oeversee	4	-	162	20,9	5 042	46,4	20 573	52,5	4,1
59152 Pommerby	7	16,7	210	7,1	2 988	12,3	23 049	19,8	7,7
59154 Rabel	1	.	.	.	.	.	.	.	.
59155 Rabenholz	2	.	.	.	.	.	.	.	.
59068 Rabenkirchen-Faulück	2	.	.	.	.	.	.	.	.
59158 Schafflund	1	.	.	.	.	.	.	.	.
59074 Scheggerott	1	.	.	.	.	.	.	.	.
59075 Schleswig, Stadt	13	-	721	0,8	41 955	15,5	102 064	32,3	2,4
59078 Selk	1	.	.	.	.	.	.	.	.
59079 Silberstedt	1	.	.	.	.	.	.	.	.
59161 Sörup	4	-	71	-	2 155	6,9	6 827	13,0	3,2
59188 Stapel	5	25,0	129	44,9	1 713	27,4	9 747	37,4	5,7
59164 Steinberg	9	-10,0	304	-9,0	5 279	3,9	30 552	15,8	5,8
59186 Steinbergkirche	5	25,0	310	342,9	2 072	92,9	10 343	123,0	5,0
59167 Sterup	3	-	80	-2,4	2 107	55,4	6 582	46,3	3,1
59168 Stoltebüll	4	-	111	-0,0	1 801	16,2	11 503	19,9	6,4
59083 Süderbrarup	1	.	.	.	.	.	.	.	.
59171 Tarp	3	-	162	-	8 533	15,6	20 119	14,2	2,4
59178 Tielen	5	-	195	126,7	904	26,4	12 635	-8,2	14,0
59092 Treia	1	.	.	.	.	.	.	.	.
59097 Twedt	1	.	.	.	.	.	.	.	.

**Tabelle 1: Beherbergungsangebot sowie Ankünfte, Übernachtungen und Aufenthaltsdauer der Gäste in Schleswig-Holstein im Jahr 2021 (ohne Campingplätze) nach Kreisen und Gemeinden**

- Beherbergungsstätten mit 10 und mehr Betten -

Land	Beherbergungsstätten <sup>1</sup>		Betten <sup>2</sup>		Ankünfte		Übernachtungen		durchschnittliche Aufenthaltsdauer <sup>3</sup> Tage
	Kreis	Veränderung zum Vorjahreszeitraum	insgesamt	Veränderung zum Vorjahreszeitraum	insgesamt	Veränderung zum Vorjahreszeitraum	insgesamt	Veränderung zum Vorjahreszeitraum	
59094 Ulsnis	5	-	155	-0,6	1 818	9,2	12 843	20,2	7,1
59173 Wallsbüll	1	.	.	.	.	.	.	.	.
59174 Wanderup	3	-	82	22,4	4 381	12,9	13 861	23,5	3,2
59176 Wees	1	.	.	.	.	.	.	.	.
59178 Westerholz	5	-	195	126,7	904	26,4	12 635	-8,2	14,0
<b>60 Segeberg</b>	<b>70</b>	<b>2,9</b>	<b>5 099</b>	<b>3,6</b>	<b>146 753</b>	<b>18,8</b>	<b>497 449</b>	<b>18,4</b>	<b>3,4</b>
60002 Alveslohe	1	.	.	.	.	.	.	.	.
60004 Bad Bramstedt, Stadt	7	-0,0	627	-5,9	13 551	-5,9	91 940	5,6	6,8
60005 Bad Segeberg, Stadt	8	14,3	1 033	9,3	23 393	17,0	145 030	8,3	6,2
60007 Bark	1	.	.	.	.	.	.	.	.
60010 Blunk	2	.	.	.	.	.	.	.	.
60019 Ellerau	2	.	.	.	.	.	.	.	.
60034 Hartenholm	1	.	.	.	.	.	.	.	.
60036 Hasenmoor	1	.	.	.	.	.	.	.	.
60038 Heidmühlen	1	.	.	.	.	.	.	.	.
60039 Henstedt-Ulzburg	4	33,3	316	48,4	7 820	14,9	20 687	13,7	2,6
60044 Kaltenkirchen, Stadt	2	.	.	.	.	.	.	.	.
60045 Kattendorf	1	.	.	.	.	.	.	.	.
60050 Krems II	1	.	.	.	.	.	.	.	.
60053 Leezen	2	.	.	.	.	.	.	.	.
60054 Lentföhrden	1	.	.	.	.	.	.	.	.
60057 Mözen	2	.	.	.	.	.	.	.	.
60062 Neversdorf	1	.	.	.	.	.	.	.	.
60063 Norderstedt, Stadt	21	-	1 786	-0,1	61 001	17,8	136 857	21,8	2,2
60067 Pronstorf	5	25,0	206	0,5	8 217	57,5	18 644	60,4	2,3
60068 Rickling	1	.	.	.	.	.	.	.	.
60070 Schackendorf	1	.	.	.	.	.	.	.	.
60075 Seedorf	1	.	.	.	.	.	.	.	.
60089 Trappenkamp	1	.	.	.	.	.	.	.	.
60101 Wittenborn	1	.	.	.	.	.	.	.	.
61 Steinburg	37	-	1 090	1,7	38 049	18,7	97 094	22,9	2,6
61015 Borsfleth	2	.	.	.	.	.	.	.	.
61016 Breitenberg	1	.	.	.	.	.	.	.	.
61018 Brokdorf	1	.	.	.	.	.	.	.	.
61026 Elskop	1	.	.	.	.	.	.	.	.
61029 Glückstadt, Stadt	9	-10,0	281	-2,4	12 135	13,3	29 237	13,0	2,4
61036 Hennstedt	1	.	.	.	.	.	.	.	.
61039 Hodorf	1	.	.	.	.	.	.	.	.
61043 Holstenniendorf	1	.	.	.	.	.	.	.	.
61046 Itzehoe, Stadt	5	25,0	260	15,0	11 353	26,2	28 657	38,4	2,5
61049 Kellinghusen, Stadt	2	.	.	.	.	.	.	.	.
61118 Kollmar	1	.	.	.	.	.	.	.	.
61056 Kremperheide	1	.	.	.	.	.	.	.	.
61064 Lockstedt	1	.	.	.	.	.	.	.	.

**Tabelle 1: Beherbergungsangebot sowie Ankünfte, Übernachtungen und Aufenthaltsdauer der Gäste in Schleswig-Holstein im Jahr 2021 (ohne Campingplätze) nach Kreisen und Gemeinden**  
- Beherbergungsstätten mit 10 und mehr Betten -

Land	Beherbergungsstätten <sup>1</sup>		Betten <sup>2</sup>		Ankünfte		Übernachtungen		durchschnittliche Aufenthaltsdauer <sup>3</sup> Tage		
	Kreis	Veränderung zum Vorjahreszeitraum	insgesamt	Veränderung zum Vorjahreszeitraum	insgesamt	Veränderung zum Vorjahreszeitraum	insgesamt	Veränderung zum Vorjahreszeitraum			
										Gemeinde	Anzahl
61119 Neuendorf-Sachsenbande			1	.	.	.	.	.	.		
61086 Poyenberg			1	.	.	.	.	.	.		
61095 Sankt Margarethen			2	.	.	.	.	.	.		
61097 Schenefeld			1	.	.	.	.	.	.		
61098 Schlotfeld			1	.	.	.	.	.	.		
61110 Wewelsfleth			1	.	.	.	.	.	.		
61113 Wilster, Stadt			3	-	68	4,6	2 118	- 1,0	5 244	- 15,3	2,5
<b>62 Stormarn</b>			<b>50</b>	<b>- 7,4</b>	<b>2 498</b>	<b>- 9,3</b>	<b>106 126</b>	<b>3,8</b>	<b>233 708</b>	<b>4,9</b>	<b>2,2</b>
62001 Ahrensburg, Stadt			3	- 25,0	224	- 41,4	15 258	- 7,3	29 004	- 8,4	1,9
62004 Bad Oldesloe, Stadt			3	- 40,0	346	- 25,8	17 497	32,4	34 265	32,4	2,0
62006 Bargteheide, Stadt			2	.	.	.	.	.	.	.	
62009 Barsbüttel			2	.	.	.	.	.	.	.	
62011 Braak			2	.	.	.	.	.	.	.	
62016 Elmenhorst			1	.	.	.	.	.	.	.	
62018 Glinde, Stadt			3	- 25,0	182	- 7,6	12 381	3,9	24 605	4,5	2,0
62021 Grönwohld			1	.	.	.	.	.	.	.	
62023 Großhansdorf			1	.	.	.	.	.	.	.	
62025 Hamberge			1	.	.	.	.	.	.	.	
62027 Hammoor			2	.	.	.	.	.	.	.	
62035 Hoisdorf			3	-	154	38,7	2 296	52,3	6 185	70,6	2,7
62045 Lütjensee			6	-	196	-	7 019	11,9	14 810	11,7	2,1
62060 Reinbek, Stadt			5	-	325	2,2	15 900	5,2	34 696	4,2	2,2
62061 Reinfeld (Holstein), Stadt			4	-	169	10,5	5 231	6,6	11 174	0,3	2,1
62069 Siek			2	.	.	.	.	.	.	.	
62071 Stapelfeld			3	50,0	91	12,3	4 608	- 16,0	10 861	- 8,7	2,4
62076 Tangstedt			1	.	.	.	.	.	.	.	
62092 Travenbrück			2	.	.	.	.	.	.	.	
62082 Trittau			1	.	.	.	.	.	.	.	
62086 Witzhave			1	.	.	.	.	.	.	.	
62087 Zarpfen			1	.	.	.	.	.	.	.	

<sup>1</sup> Im Juli geöffnete Beherbergungsstätten

<sup>2</sup> Im Juli angebotene Betten / Schlafgelegenheiten

<sup>3</sup> Rechnerischer Wert: Übernachtungen / Ankünfte



**Tabelle 2: Ankünfte, Übernachtungen und Aufenthaltsdauer der Gäste auf Campingplätzen in Schleswig-Holstein im Jahr 2021 nach Kreisen und Gemeinden**

- Campingplätze mit 10 und mehr Stellplätzen -

Land	Campingplätze <sup>1</sup>	Stellplätze <sup>2</sup>		Ankünfte		Übernachtungen		durchschnittliche Aufenthaltsdauer <sup>3</sup>
	insgesamt	insgesamt	Veränderung zum Vorjahresmonat	insgesamt	Veränderung zum Vorjahreszeitraum	insgesamt	Veränderung zum Vorjahreszeitraum	
<b>Schleswig-Holstein</b>	<b>268</b>	<b>21 676</b>	<b>2,7</b>	<b>1 236 787</b>	<b>6,0</b>	<b>5 334 511</b>	<b>14,3</b>	<b>4,3</b>
<b>02000 Kiel, Landeshauptstadt</b>	<b>2</b>	.	.	.	.	.	.	.
<b>03000 Lübeck, Hansestadt</b>	<b>5</b>	<b>356</b>	<b>9,2</b>	<b>54 355</b>	<b>52,5</b>	<b>112 253</b>	<b>65,5</b>	<b>2,1</b>
<b>04000 Neumünster, Stadt</b>	<b>1</b>	.	.	.	.	.	.	.
<b>51 Dithmarschen</b>	<b>19</b>	<b>1 213</b>	<b>0,6</b>	<b>77 263</b>	<b>0,6</b>	<b>290 520</b>	<b>13,5</b>	<b>3,8</b>
51011 Brunsbüttel, Stadt	1	.	.	.	.	.	.	.
51013 Büsum	3	460	0,0	40 644	-2,9	187 620	12,7	4,6
51020 Delve	1	.	.	.	.	.	.	.
51034 Friedrichskoog	2	.	.	.	.	.	.	.
51044 Heide, Stadt	1	.	.	.	.	.	.	.
51049 Hennstedt	1	.	.	.	.	.	.	.
51051 Hochdonn	1	.	.	.	.	.	.	.
51074 Meldorf, Stadt	1	.	.	.	.	.	.	.
51097 Sankt Michaelisdonn	1	.	.	.	.	.	.	.
51121 Warwerort	1	.	.	.	.	.	.	.
51127 Wesselburen, Stadt	1	.	.	.	.	.	.	.
51129 Wesselburenerkoog	1	.	.	.	.	.	.	.
51132 Westerdeichstrich	3	213	10,4	11 069	54,3	51 338	26,8	4,6
<b>53 Herzogtum Lauenburg</b>	<b>16</b>	<b>874</b>	<b>13,2</b>	<b>51 107</b>	<b>-4,4</b>	<b>132 470</b>	<b>0,4</b>	<b>2,6</b>
53006 Basedow	1	.	.	.	.	.	.	.
53020 Büchen	1	.	.	.	.	.	.	.
53018 Buchholz	1	.	.	.	.	.	.	.
53032 Geesthacht, Stadt	1	.	.	.	.	.	.	.
53046 Gudow	1	.	.	.	.	.	.	.
53048 Güster	1	.	.	.	.	.	.	.
53083 Lauenburg/Elbe, Std.	1	.	.	.	.	.	.	.
53084 Lehmrade	1	.	.	.	.	.	.	.
53090 Mölln, Stadt	1	.	.	.	.	.	.	.
53100 Ratzeburg, Stadt	1	.	.	.	.	.	.	.
53102 Römnitz	2	.	.	.	.	.	.	.
53107 Salem	1	.	.	.	.	.	.	.
53117 Seedorf	1	.	.	.	.	.	.	.
53123 Sterley	1	.	.	.	.	.	.	.
53132 Witzeze	1	.	.	.	.	.	.	.
<b>54 Nordfriesland</b>	<b>38</b>	<b>3 789</b>	<b>3,8</b>	<b>192 657</b>	<b>3,9</b>	<b>911 438</b>	<b>19,6</b>	<b>4,7</b>
54022 Dagebüll	1	.	.	.	.	.	.	.
54026 Elisabeth-Sophien-Koog	1	.	.	.	.	.	.	.
54033 Friedrichstadt, Stadt	2	.	.	.	.	.	.	.
54050 Hallig Hooge	1	.	.	.	.	.	.	.
54046 Hörnum (Sylt)	1	.	.	.	.	.	.	.
54056 Husum, Stadt	3	320	3,2	13 273	2,5	36 184	9,7	2,7
54061 Kampen (Sylt)	1	.	.	.	.	.	.	.
54076 Leck	2	.	.	.	.	.	.	.
54088 Niebüll, Stadt	1	.	.	.	.	.	.	.
54091 Nordstrand	2	.	.	.	.	.	.	.
54103 Pellworm	1	.	.	.	.	.	.	.

**Tabelle 2: Ankünfte, Übernachtungen und Aufenthaltsdauer der Gäste auf Campingplätzen in Schleswig-Holstein im Jahr 2021 nach Kreisen und Gemeinden**  
- Campingplätze mit 10 und mehr Stellplätzen -

Land	Campingplätze <sup>1</sup>		Stellplätze <sup>2</sup>		Ankünfte		Übernachtungen		durchschnittliche Aufenthaltsdauer <sup>3</sup> Tage
	Kreis	insgesamt	insgesamt	Veränderung zum Vorjahresmonat	insgesamt	Veränderung zum Vorjahreszeitraum	insgesamt	Veränderung zum Vorjahreszeitraum	
54106 Rantrum		1	.	.	.	.	.	.	.
54108 Reußenköge		1	.	.	.	.	.	.	.
54113 Sankt Peter-Ording		7	704	8,0	65 149	- 11,1	277 087	11,4	4,3
54120 Simonsberg		1	.	.	.	.	.	.	.
54168 Sylt		5	731	- 16,6	30 744	0,4	199 387	5,2	6,5
54134 Tating		1	.	.	.	.	.	.	.
54138 Tönning, Stadt		2	.	.	.	.	.	.	.
54143 Utersum		1	.	.	.	.	.	.	.
54149 Wenningstedt-Braderup (Sylt)		1	.	.	.	.	.	.	.
54160 Wittdün auf Amrum		2	.	.	.	.	.	.	.
<b>55 Ostholstein</b>		<b>73</b>	<b>7 932</b>	<b>- 0,7</b>	<b>442 056</b>	<b>3,9</b>	<b>2 323 188</b>	<b>10,8</b>	<b>5,3</b>
55004 Bad Schwartau, Stadt		1	.	.	.	.	.	.	.
55007 Bosau		1	.	.	.	.	.	.	.
55010 Dahme		2	.	.	.	.	.	.	.
55012 Eutin, Stadt		2	.	.	.	.	.	.	.
55046 Fehmarn, Stadt		19	3 700	- 1,1	177 276	- 3,8	1 180 328	4,9	6,7
55015 Gremersdorf		1	.	.	.	.	.	.	.
55016 Grömitz		9	286	- 0,7	15 477	- 11,7	59 242	1,7	3,8
55017 Großenbrode		3	176	2,3	11 324	21,0	31 559	10,3	2,8
55018 Grube		2	.	.	.	.	.	.	.
55021 Heiligenhafen, Stadt		1	.	.	.	.	.	.	.
55022 Heringsdorf		3	70	-	724	- 37,4	9 059	0,6	12,5
55025 Kellenhusen (Ostsee)		1	.	.	.	.	.	.	.
55027 Lensahn		1	.	.	.	.	.	.	.
55028 Malente		1	.	.	.	.	.	.	.
55031 Neukirchen		5	358	5,9	20 148	25,6	127 714	31,6	6,3
55032 Neustadt in Holstein		7	565	2,2	27 550	16,0	129 129	20,5	4,7
55044 Scharbeutz		7	382	- 7,5	42 242	7,0	122 754	2,4	2,9
55037 Schashagen		4	569	15,9	30 545	24,1	170 445	26,4	5,6
55041 Süsel		1	.	.	.	.	.	.	.
55042 Timmendorfer Strand		1	.	.	.	.	.	.	.
55043 Wangels		1	.	.	.	.	.	.	.
<b>56 Pinneberg</b>		<b>3</b>	<b>215</b>	<b>22,9</b>	<b>6 060</b>	<b>- 4,1</b>	<b>26 476</b>	<b>34,3</b>	<b>4,4</b>
56021 Hasloh		1	.	.	.	.	.	.	.
56025 Helgoland		1	.	.	.	.	.	.	.
56050 Wedel, Stadt		1	.	.	.	.	.	.	.
<b>57 Plön</b>		<b>33</b>	<b>2 159</b>	<b>9,3</b>	<b>126 374</b>	<b>17,0</b>	<b>549 066</b>	<b>22,4</b>	<b>4,3</b>
57001 Ascheberg (Holstein)		1	.	.	.	.	.	.	.
57004 Behrensdorf (Ostsee)		2	.	.	.	.	.	.	.
57005 Belau		1	.	.	.	.	.	.	.
57007 Blekendorf		3	182	15,9	14 602	28,2	62 938	46,8	4,3
57009 Bösdorf		3	280	18,6	21 760	- 1,8	95 151	7,2	4,4
57015 Dersau		1	.	.	.	.	.	.	.
57025 Heikendorf		1	.	.	.	.	.	.	.
57029 Hohenfelde		2	.	.	.	.	.	.	.
57030 Hohwacht (Ostsee)		1	.	.	.	.	.	.	.

**Tabelle 2: Ankünfte, Übernachtungen und Aufenthaltsdauer der Gäste auf Campingplätzen in Schleswig-Holstein im Jahr 2021 nach Kreisen und Gemeinden**  
- Campingplätze mit 10 und mehr Stellplätzen -

Land	Campingplätze <sup>1</sup>	Stellplätze <sup>2</sup>		Ankünfte		Übernachtungen		durchschnittliche Aufenthaltsdauer <sup>3</sup>	
	Kreis	insgesamt	insgesamt	Veränderung zum Vorjahresmonat	insgesamt	Veränderung zum Vorjahreszeitraum	insgesamt		Veränderung zum Vorjahreszeitraum
57043 Laboe	1	.	.	.	.	.	.	.	
57044 Lammershagen	1	.	.	.	.	.	.	.	
57053 Nehnten	2	.	.	.	.	.	.	.	
57057 Plön, Stadt	1	.	.	.	.	.	.	.	
57062 Preetz, Stadt	1	.	.	.	.	.	.	.	
57073 Schönberg (Holstein)	4	312	- 1,6	19 521	6,2	72 119	2,2	3,7	
57078 Stakendorf	1	.	.	.	.	.	.	.	
57079 Stein	3	232	-	6 743	28,5	61 733	40,7	9,2	
57084 Wahlstorf	1	.	.	.	.	.	.	.	
57087 Wendtorf	2	.	.	.	.	.	.	.	
57088 Wisch	1	.	.	.	.	.	.	.	
<b>58 Rendsburg-Eckernförde</b>	<b>34</b>	<b>2 501</b>	<b>7,0</b>	<b>156 251</b>	<b>4,5</b>	<b>554 418</b>	<b>7,7</b>	<b>3,5</b>	
58175 Ahlefeld-Bistensee	1	.	.	.	.	.	.	.	
58004 Altenhof	1	.	.	.	.	.	.	.	
58012 Barkelsby	1	.	.	.	.	.	.	.	
58023 Borgdorf-Seedorf	1	.	.	.	.	.	.	.	
58029 Breiholz	1	.	.	.	.	.	.	.	
58040 Damp	3	420	42,4	24 154	19,3	59 042	20,6	2,4	
58042 Dörphof	1	.	.	.	.	.	.	.	
58043 Eckernförde, Stadt	1	.	.	.	.	.	.	.	
58066 Groß Wittensee	1	.	.	.	.	.	.	.	
58075 Hörsten	1	.	.	.	.	.	.	.	
58090 Kosel	1	.	.	.	.	.	.	.	
58093 Krummwisch	1	.	.	.	.	.	.	.	
58094 Langwedel	2	.	.	.	.	.	.	.	
58116 Noer	1	.	.	.	.	.	.	.	
58117 Nortorf, Stadt	1	.	.	.	.	.	.	.	
58124 Osterrönfeld	1	.	.	.	.	.	.	.	
58128 Padenstedt	1	.	.	.	.	.	.	.	
58135 Rendsburg, Stadt	2	.	.	.	.	.	.	.	
58140 Schacht-Audorf	1	.	.	.	.	.	.	.	
58150 Schwedeneck	2	.	.	.	.	.	.	.	
58152 Sehestedt	1	.	.	.	.	.	.	.	
58166 Waabs	7	908	- 0,1	56 962	20,2	298 852	21,4	5,2	
58171 Westensee	1	.	.	.	.	.	.	.	
<b>59 Schleswig-Flensburg</b>	<b>30</b>	<b>1 787</b>	<b>1,5</b>	<b>96 475</b>	<b>7,0</b>	<b>349 797</b>	<b>22,3</b>	<b>3,6</b>	
59187 Boren	1	.	.	.	.	.	.	.	
59189 Brodersby-Goltoft	1	.	.	.	.	.	.	.	
59018 Busdorf	1	.	.	.	.	.	.	.	
59112 Gelting	2	.	.	.	.	.	.	.	
59113 Glücksburg / Ostsee, Stadt	1	.	.	.	.	.	.	.	
59034 Grödersby	1	.	.	.	.	.	.	.	
59183 Handewitt	1	.	.	.	.	.	.	.	
59121 Hasselberg	2	.	.	.	.	.	.	.	
59043 Jagel	1	.	.	.	.	.	.	.	
59045 Kappeln, Stadt	3	100	-	10 330	2,2	24 580	4,4	2,4	

**Tabelle 2: Ankünfte, Übernachtungen und Aufenthaltsdauer der Gäste auf Campingplätzen in Schleswig-Holstein im Jahr 2021 nach Kreisen und Gemeinden**  
- Campingplätze mit 10 und mehr Stellplätzen -

Land	Campingplätze <sup>1</sup>	Stellplätze <sup>2</sup>		Ankünfte		Übernachtungen		durchschnittliche Aufenthaltsdauer <sup>3</sup> Tage
	insgesamt	insgesamt	Veränderung zum Vorjahresmonat	insgesamt	Veränderung zum Vorjahreszeitraum	insgesamt	Veränderung zum Vorjahreszeitraum	
59148 Niesgrau	1	.	.	.	.	.	.	.
59079 Silberstedt	1	.	.	.	.	.	.	.
59137 Langballig	1	.	.	.	.	.	.	.
59142 Maasholm	1	.	.	.	.	.	.	.
59143 Medelby	1	.	.	.	.	.	.	.
59145 Munkbrarup	1	.	.	.	.	.	.	.
59152 Pommerby	2	.	.	.	.	.	.	.
59068 Rabenkirchen-Faulück	1	.	.	.	.	.	.	.
59075 Schleswig, Stadt	1	.	.	.	.	.	.	.
59159 Sieverstedt	1	.	.	.	.	.	.	.
59188 Stapel	1	.	.	.	.	.	.	.
59164 Steinberg	3	65	-	3 889	16,0	11 821	11,7	3,0
59178 Westerholz	1	.	.	.	.	.	.	.
<b>60 Segeberg</b>	<b>10</b>	<b>472</b>	<b>- 10,8</b>	<b>13 720</b>	<b>4,8</b>	<b>39 634</b>	<b>10,5</b>	<b>2,9</b>
60004 Bad Bramstedt, Stadt	1	.	.	.	.	.	.	.
60005 Bad Segeberg, Stadt	2	.	.	.	.	.	.	.
60012 Bornhöved	1	.	.	.	.	.	.	.
60039 Henstedt-Ulzburg	1	.	.	.	.	.	.	.
60049 Klein Rönkau	1	.	.	.	.	.	.	.
60062 Neversdorf	1	.	.	.	.	.	.	.
60080 Stocksee	1	.	.	.	.	.	.	.
60095 Weddelbrook	1	.	.	.	.	.	.	.
60101 Wittenborn	1	.	.	.	.	.	.	.
<b>61 Steinburg</b>	<b>3</b>	<b>70</b>	<b>- 20,5</b>	<b>6 825</b>	<b>- 6,6</b>	<b>12 637</b>	<b>3,4</b>	<b>1,9</b>
61018 Brokdorf	1	.	.	.	.	.	.	.
61113 Wilster, Stadt	1	.	.	.	.	.	.	.
61118 Kollmar	1	.	.	.	.	.	.	.
<b>62 Stormarn</b>	<b>1</b>	.	.	.	.	.	.	.
62022 Großensee	1	.	.	.	.	.	.	.

<sup>1</sup> Im Juli geöffnete Campingplätze für Urlaubscamping

<sup>2</sup> Im Juli angebotene Stellplätze für Urlaubscamping

<sup>3</sup> Rechnerischer Wert: Übernachtungen / Ankünfte

**Tabelle 3: Ankünfte, Übernachtungen und Aufenthaltsdauer der Gäste in Schleswig-Holstein im Jahr 2021 nach Kreisen und Gemeinden**

- Beherbergungsstätten und Campingplätze mit 10 und mehr Betten/Stellplätzen zusammen -

Land	Beherbergungsstätten <sup>1</sup>	Campingplätze <sup>2</sup>	Ankünfte		Übernachtungen		durchschnittliche Aufenthaltsdauer <sup>3</sup>
	insgesamt	insgesamt	insgesamt	Veränderung zum Vorjahreszeitraum	insgesamt	Veränderung zum Vorjahreszeitraum	
Kreis	Anzahl	Anzahl	Anzahl	%	Anzahl	%	Tage
<b>Schleswig-Holstein</b>	<b>3 508</b>	<b>268</b>	<b>6 593 793</b>	<b>6,1</b>	<b>32 385 037</b>	<b>12,0</b>	<b>4,9</b>
<b>01000 Flensburg</b>	<b>27</b>	<b>-</b>	<b>130 063</b>	<b>13,6</b>	<b>289 651</b>	<b>28,3</b>	<b>2,2</b>
<b>02000 Kiel, Landeshauptstadt</b>	<b>50</b>	<b>2</b>	<b>.</b>	<b>.</b>	<b>.</b>	<b>.</b>	<b>.</b>
<b>03000 Lübeck, Hansestadt</b>	<b>105</b>	<b>5</b>	<b>597 252</b>	<b>9,2</b>	<b>1 868 682</b>	<b>13,9</b>	<b>3,1</b>
<b>04000 Neumünster, Stadt</b>	<b>11</b>	<b>1</b>	<b>.</b>	<b>.</b>	<b>.</b>	<b>.</b>	<b>.</b>
<b>51 Dithmarschen</b>	<b>291</b>	<b>19</b>	<b>348 721</b>	<b>1,7</b>	<b>1 738 048</b>	<b>8,3</b>	<b>5,0</b>
51001 Albersdorf	1	-	.	.	.	.	.
51004 Bargenstedt	1	-	.	.	.	.	.
51011 Brunsbüttel, Stadt	4	1	.	.	.	.	.
51016 Burg (Dithmarschen)	1	-	.	.	.	.	.
51013 Büsum	162	3	217 847	-1,2	1 214 675	6,0	5,6
51014 Büsumer Deichhausen	13	-	4 930	-1,9	25 971	-4,5	5,3
51020 Delve	-	1	.	.	.	.	.
51027 Elpersbüttel	3	-	1 745	-8,0	4 955	-7,4	2,8
51030 Fedderingen	1	-	.	.	.	.	.
51034 Friedrichskoog	26	2	.	.	.	.	.
51043 Hedwigenkoog	7	-	2 086	12,4	18 747	11,7	9,0
51044 Heide, Stadt	3	1	.	.	.	.	.
51045 Hellschen-Heringsand-Unters.	1	-	.	.	.	.	.
51049 Hennstedt	1	1	.	.	.	.	.
51050 Hillgroven	2	-	.	.	.	.	.
51051 Hochdonn	-	1	.	.	.	.	.
51057 Kaiser-Wilhelm-Koog	3	-	188	-1,6	1 871	75,2	10,0
51058 Karolinenkoog	1	-	.	.	.	.	.
51060 Kleve	1	-	.	.	.	.	.
51062 Kronprinzenkoog	2	-	.	.	.	.	.
51071 Lunden	2	-	.	.	.	.	.
51072 Mame, Stadt	2	-	.	.	.	.	.
51074 Meldorf, Stadt	4	1	.	.	.	.	.
51077 Neufelderkoog	3	-	316	-28,7	2 587	-25,6	8,2
51079 Norddeich	2	-	.	.	.	.	.
51137 Nordermeldorf	3	1	.	.	.	.	.
51081 Norderwörden	1	-	.	.	.	.	.
51082 Nordhastedt	1	-	.	.	.	.	.
51084 Oesterdeichstrich	1	-	.	.	.	.	.
51085 Offenbüttel	1	-	.	.	.	.	.
51087 Ostrohe	1	-	.	.	.	.	.
51093 Reinsbüttel	2	-	.	.	.	.	.
51097 Sankt Michaelisdonn	2	1	6 335	14,1	18 688	24,8	2,9
51099 Schafstedt	3	-	3 724	38,7	11 432	26,8	3,1
51103 Schmedeswurth	1	-	.	.	.	.	.
51105 Schülpe	1	-	.	.	.	.	.
51109 Süderdeich	1	-	.	.	.	.	.
51139 Süderdorf	1	-	.	.	.	.	.
51114 Tellingstedt	1	-	.	.	.	.	.
51121 Wanwerort	4	1	.	.	.	.	.

**Tabelle 3: Ankünfte, Übernachtungen und Aufenthaltsdauer der Gäste in Schleswig-Holstein im Jahr 2021 nach Kreisen und Gemeinden**

- Beherbergungsstätten und Campingplätze mit 10 und mehr Betten/Stellplätzen zusammen -

Land	Beherbergungsstätten <sup>1</sup>	Campingplätze <sup>2</sup>	Ankünfte		Übernachtungen		durchschnittliche Aufenthaltsdauer <sup>3</sup>
	insgesamt	insgesamt	insgesamt	Veränderung zum Vorjahreszeitraum	insgesamt	Veränderung zum Vorjahreszeitraum	
				%		%	
Kreis	Anzahl	Anzahl	Anzahl	%	Anzahl	%	Tage
51122 Weddingstedt	1	-	.	.	.	.	.
51126 Wennbüttel	1	-	.	.	.	.	.
51128 Wesselburener Deichhausen	2	-	.	.	.	.	.
51127 Wesselburen, Stadt	2	1	615	-22,2	2 227	-21,6	3,6
51129 Wesselburenkoog	1	1	.	.	.	.	.
51132 Westerdeichstrich	8	3	17 771	31,5	80 558	17,9	4,5
51134 Windbergen	2	-	.	.	.	.	.
51113 Wöhrden	3	-	1 767	1,7	5 179	2,6	2,9
51136 Wrohm	1	-	.	.	.	.	.
<b>53 Herzogtum Lauenburg</b>	<b>95</b>	<b>16</b>	<b>182 390</b>	<b>6,0</b>	<b>643 207</b>	<b>13,8</b>	<b>3,5</b>
53003 Aumühle	4	-	4 631	17,5	7 985	4,6	1,7
53004 Bäk	2	-	.	.	.	.	.
53006 Basedow	-	1	.	.	.	.	.
53007 Basthorst	1	-	.	.	.	.	.
53009 Berkenthin	4	-	1 949	39,5	8 546	45,7	4,4
53011 Bliestorf	1	-	.	.	.	.	.
530112 Börnsen	1	-	.	.	.	.	.
53014 Breitenfelde	1	-	.	.	.	.	.
53017 Brunstorf	1	-	.	.	.	.	.
53020 Büchen	1	1	.	.	.	.	.
53018 Buchholz	1	1	.	.	.	.	.
53026 Einhaus	1	-	.	.	.	.	.
53032 Geesthacht, Stadt	8	1	.	.	.	.	.
53041 Groß Grönau	1	-	.	.	.	.	.
53043 Groß Sarau	3	-	1 886	-0,2	4 066	-1,7	2,2
53044 Groß Schenkenberg	1	-	.	.	.	.	.
53046 Gudow	2	1	2 095	-29,3	5 219	-20,5	2,5
53048 Güster	-	1	.	.	.	.	.
53049 Hamfelde	1	-	.	.	.	.	.
53050 Hamwarde	1	-	.	.	.	.	.
53054 Hollenbek	1	-	.	.	.	.	.
53057 Horst	1	-	.	.	.	.	.
53060 Kasseburg	1	-	.	.	.	.	.
53062 Kittlitz	2	-	.	.	.	.	.
53075 Krummesse	2	-	.	.	.	.	.
53076 Kuddewörde	2	-	.	.	.	.	.
53083 Lauenburg / Elbe, Stadt	7	1	.	.	.	.	.
53084 Lehmrade	2	1	5 704	9,3	43 996	-1,7	7,7
53087 Lütau	1	-	.	.	.	.	.
53090 Mölln, Stadt	14	1	.	.	.	.	.
53092 Müssen	1	-	.	.	.	.	.
53100 Ratzeburg, Stadt	9	1	.	.	.	.	.
53102 Römnitz	1	2	2 455	-9,7	7 423	-9,7	3,0
53107 Salem	3	1	.	.	.	.	.
53110 Schmilau	2	-	.	.	.	.	.
53111 Schnakenbek	1	-	.	.	.	.	.

**Tabelle 3: Ankünfte, Übernachtungen und Aufenthaltsdauer der Gäste in Schleswig-Holstein im Jahr 2021 nach Kreisen und Gemeinden**

- Beherbergungsstätten und Campingplätze mit 10 und mehr Betten/Stellplätzen zusammen -

Land	Beherbergungsstätten <sup>1</sup>	Campingplätze <sup>2</sup>	Ankünfte		Übernachtungen		durchschnittliche Aufenthaltsdauer <sup>3</sup>
	insgesamt	insgesamt	insgesamt	Veränderung zum Vorjahreszeitraum	insgesamt	Veränderung zum Vorjahreszeitraum	
				%		%	
Kreis	Anzahl	Anzahl	Anzahl	%	Anzahl	%	Tage
Gemeinde							
53116 Schwarzenbek, Stadt	3	-	2 891	9,3	9 616	20,9	3,3
53117 Seedorf	4	1	.	.	.	.	.
53123 Sterley	-	1	.	.	.	.	.
53129 Wentorf bei Hamburg	1	-	.	.	.	.	.
53132 Witzeze	-	1	.	.	.	.	.
53133 Wohltorf	1	-	.	.	.	.	.
<b>54 Nordfriesland</b>	<b>1 225</b>	<b>38</b>	<b>1 500 192</b>	<b>3,5</b>	<b>9 717 092</b>	<b>11,9</b>	<b>6,5</b>
54005 Alkersum	11	-	1 958	5,4	15 193	2,9	7,8
54009 Aventoft	2	-	.	.	.	.	.
54010 Bargum	1	-	.	.	.	.	.
54012 Bohmstedt	1	-	.	.	.	.	.
54014 Bordelum	3	-	3 684	- 32,7	43 109	- 48,9	11,7
54015 Borgsum	11	-	2 221	- 1,2	16 360	4,1	7,4
54019 Bredstedt, Stadt	3	-	4 554	9,4	12 265	11,8	2,7
54020 Breklum	2	-	.	.	.	.	.
54022 Dagebüll	17	1	.	.	.	.	.
54025 Dunsum	2	-	.	.	.	.	.
54026 Elisabeth-Sophien-Koog	1	1	.	.	.	.	.
54166 Emmelsbüll-Horsbüll	9	-	2 041	20,0	12 493	18,5	6,1
54033 Friedrichstadt, Stadt	9	2	.	.	.	.	.
54034 Fr.-Wilh.-Lübke-Koog	1	-	.	.	.	.	.
54165 Galmsbüll	1	-	.	.	.	.	.
54035 Garding, Kirchspiel	4	-	830	- 32,0	7 806	- 16,3	9,4
54036 Garding, Stadt	6	-	2 651	- 7,4	12 255	- 3,2	4,6
54039 Gröde	1	-	.	.	.	.	.
54040 Grothusenkoog	2	-	.	.	.	.	.
54050 Hallig Hooge	8	1	.	.	.	.	.
54042 Hattstedt	1	-	.	.	.	.	.
54043 Hattstedtermarsch	2	-	.	.	.	.	.
54045 Högel	1	-	.	.	.	.	.
54046 Hörnum (Sylt)	32	1	.	.	.	.	.
54055 Humptrup	2	-	.	.	.	.	.
54056 Husum, Stadt	21	3	75 269	9,1	220 766	17,0	2,9
54057 Immenstedt	2	-	.	.	.	.	.
54061 Kampen (Sylt)	21	1	.	.	.	.	.
54063 Katharinenheerd	3	-	414	- 11,0	2 562	- 9,1	6,2
54072 Kotzenbüll	3	-	719	78,9	3 597	10,8	5,0
54074 Langeneß	8	-	3 552	11,3	13 332	18,9	3,8
54075 Langenhorn	2	-	.	.	.	.	.
54076 Leck	2	2	4 731	36,9	11 626	39,3	2,5
54078 List auf Sylt	26	-	42 057	26,0	279 588	6,9	6,6
54083 Midlum	7	-	1 194	8,5	9 861	14,2	8,3
54085 Nebel	68	-	26 351	11,7	266 823	22,5	10,1
54086 Neukirchen	2	-	.	.	.	.	.

**Tabelle 3: Ankünfte, Übernachtungen und Aufenthaltsdauer der Gäste in Schleswig-Holstein im Jahr 2021 nach Kreisen und Gemeinden**

- Beherbergungsstätten und Campingplätze mit 10 und mehr Betten/Stellplätzen zusammen -

Land  Kreis  Gemeinde	Beherbergungsstätten <sup>1</sup>	Campingplätze <sup>2</sup>	Ankünfte		Übernachtungen		durchschnittliche Aufenthaltsdauer <sup>3</sup>  Tage
	insgesamt	insgesamt	insgesamt	Veränderung zum Vorjahreszeitraum	insgesamt	Veränderung zum Vorjahreszeitraum	
	Anzahl	Anzahl	Anzahl	%	Anzahl	%	
54087 Nieblum	34	-	21 635	15,6	162 345	15,8	7,5
54088 Niebüll, Stadt	5	1	.	.	.	.	.
54089 Norddorf auf Amrum	73	-	37 893	9,5	328 190	15,4	8,7
54090 Norderfriedrichskoog	1	-	.	.	.	.	.
54091 Nordstrand	24	2	.	.	.	.	.
54093 Ockholm	2	-	.	.	.	.	.
54094 Oevenum	13	-	4 523	2,7	33 141	3,9	7,3
54095 Oldenswort	10	-	3 188	17,4	23 116	10,2	7,3
54098 Oldsum	12	-	3 423	16,8	25 655	19,3	7,5
54099 Ostenfeld (Husum)	1	-	.	.	.	.	.
54100 Osterhever	3	-	978	- 22,6	7 473	- 19,9	7,6
54103 Pellworm	27	1	.	.	.	.	.
54104 Poppenbüll	3	-	550	-	4 070	0,7	7,4
54106 Rantrum	1	1	.	.	.	.	.
54108 Reußenköge	3	1	.	.	.	.	.
54109 Risum-Lindholm	2	-	.	.	.	.	.
54110 Rodenäs	2	-	.	.	.	.	.
54113 Sankt Peter-Ording	147	7	305 175	- 0,9	1 792 393	12,8	5,9
54116 Schwabstedt	1	-	.	.	.	.	.
54119 Seeth	1	-	.	.	.	.	.
54120 Simonsberg	4	1	.	.	.	.	.
54124 Sprakebüll	2	-	.	.	.	.	.
54125 Stadum	1	-	.	.	.	.	.
54126 Stedesand	1	-	.	.	.	.	.
54129 Süderende	5	-	1 538	1,3	10 870	11,5	7,1
54131 Süderlügum	5	-	4 987	25,8	12 150	25,8	2,4
54132 Südermarsch	1	-	.	.	.	.	.
54136 Tinningstedt	1	-	.	.	.	.	.
54168 Sylt	243	5	394 931	- 2,3	2 877 385	9,2	7,3
54134 Tating	15	1	.	.	.	.	.
54135 Tetenbüll	6	-	1 282	27,3	8 125	12,1	6,3
54138 Tönning, Stadt	15	2	.	.	.	.	.
54140 Tümlauer Koog	15	-	4 193	21,0	32 496	19,4	7,8
54141 Uelvesbüll	5	-	693	1,0	7 228	50,8	10,4
54143 Utersum	26	1	.	.	.	.	.
54145 Vollerwiek	7	-	2 412	- 1,9	19 309	- 5,6	8,0
54148 Welt	5	-	2 325	20,7	12 786	18,6	5,5
54149 Wenningstedt-Braderup (Sylt)	58	1	.	.	.	.	.
54150 Westerhever	10	-	3 261	28,6	18 883	37,0	5,8
54152 Wester-Ohrstedt	1	-	.	.	.	.	.
54156 Winnert	1	-	.	.	.	.	.
54158 Witsum	2	-	.	.	.	.	.
54160 Wittdün auf Amrum	38	2	.	.	.	.	.
54161 Witzwort	1	-	.	.	.	.	.



**Tabelle 3: Ankünfte, Übernachtungen und Aufenthaltsdauer der Gäste in Schleswig-Holstein im Jahr 2021 nach Kreisen und Gemeinden**

- Beherbergungsstätten und Campingplätze mit 10 und mehr Betten/Stellplätzen zusammen -

Land	Beherbergungsstätten <sup>1</sup>	Campingplätze <sup>2</sup>	Ankünfte		Übernachtungen		durchschnittliche Aufenthaltsdauer <sup>3</sup>
	insgesamt	insgesamt	insgesamt	Veränderung zum Vorjahreszeitraum	insgesamt	Veränderung zum Vorjahreszeitraum	
				%		%	
Kreis	Anzahl	Anzahl	Anzahl	%	Anzahl	%	Tage
Gemeinde							
54163 Wrixum	11	-	3 724	6,3	26 857	6,2	7,2
54164 Wyk auf Föhr, Stadt	82	-	102 967	6,8	850 185	10,5	8,3
54167 Enge-Sande	1	-	.	.	.	.	.
<b>55 Ostholstein</b>	<b>809</b>	<b>73</b>	<b>1 783 546</b>	<b>2,3</b>	<b>10 240 477</b>	<b>8,3</b>	<b>5,7</b>
55001 Ahrensböök	3	-	198	- 1,5	1 065	91,2	5,4
55002 Altenkrempe	1	-	.	.	.	.	.
55004 Bad Schwartau, Stadt	7	1	.	.	.	.	.
55006 Beschendorf	1	-	.	.	.	.	.
55007 Bosau	8	1	.	.	.	.	.
55010 Dahme	70	2	.	.	.	.	.
55012 Eutin, Stadt	7	2	.	.	.	.	.
55046 Fehmarn, Stadt	194	19	360 597	0,2	2 351 456	7,6	6,5
55014 Göhl	1	-	.	.	.	.	.
55015 Gremersdorf	3	1	.	.	.	.	.
55016 Grömitz	119	9	193 485	5,3	1 235 570	11,7	6,4
55017 Großenbrode	19	3	66 639	42,0	466 983	45,2	7,0
55018 Grube	4	2	.	.	.	.	.
55020 Harmsdorf	1	-	.	.	.	.	.
55021 Heiligenhafen, Stadt	28	1	.	.	.	.	.
55022 Heringsdorf	7	3	7 212	- 4,7	58 460	0,9	8,1
55023 Kabelhorst	1	-	.	.	.	.	.
55024 Kasseedorf	2	-	.	.	.	.	.
55025 Kellenhusen (Ostsee)	54	1	.	.	.	.	.
55027 Lensahn	-	1	.	.	.	.	.
55028 Malente	34	1	.	.	.	.	.
55029 Manhagen	1	-	.	.	.	.	.
55031 Neukirchen	5	5	22 174	21,7	143 006	25,5	6,4
55032 Neustadt in Holstein	26	7	78 442	1,6	425 533	10,2	5,4
55033 Oldenburg in Holstein	3	-	2 744	- 29,7	6 788	- 23,5	2,5
55035 Ratekau	13	-	8 835	- 22,3	46 761	2,6	5,3
55036 Riepsdorf	6	-	1 210	34,6	8 157	31,1	6,7
55044 Scharbeutz	61	7	183 861	4,0	882 100	5,4	4,8
55037 Schashagen	9	4	38 759	21,1	230 329	23,0	5,9
55038 Schönwalde am Bungsberg	5	-	1 516	11,4	7 550	- 8,3	5,0
55039 Sierksdorf	16	-	21 684	- 0,7	139 890	5,7	6,5
55040 Stockelsdorf	2	-	.	.	.	.	.
55041 Süsel	3	1	.	.	.	.	.
55042 Timmendorfer Strand	91	1	.	.	.	.	.
55043 Wangels	4	1	.	.	.	.	.
<b>56 Pinneberg</b>	<b>96</b>	<b>3</b>	<b>170 544</b>	<b>8,5</b>	<b>473 530</b>	<b>12,9</b>	<b>2,8</b>
56001 Appen	1	-	.	.	.	.	.
56002 Barmstedt, Stadt	4	-	2 948	18,8	6 555	25,1	2,2
56006 Bokel	2	-	.	.	.	.	.
56010 Brande-Hörmerkirchen	1	-	.	.	.	.	.
56013 Ellerbek	1	-	.	.	.	.	.
56015 Elmshorn, Stadt	9	-	22 237	59,4	61 826	40,3	2,8

**Tabelle 3: Ankünfte, Übernachtungen und Aufenthaltsdauer der Gäste in Schleswig-Holstein im Jahr 2021 nach Kreisen und Gemeinden**

- Beherbergungsstätten und Campingplätze mit 10 und mehr Betten/Stellplätzen zusammen -

Land	Beherbergungsstätten <sup>1</sup>	Campingplätze <sup>2</sup>	Ankünfte		Übernachtungen		durchschnittliche Aufenthaltsdauer <sup>3</sup>
	insgesamt	insgesamt	insgesamt	Veränderung zum Vorjahreszeitraum	insgesamt	Veränderung zum Vorjahreszeitraum	
				%		%	
Kreis	Anzahl	Anzahl	Anzahl	%	Anzahl	%	Tage
Gemeinde							
56019 Haselau	1	-	.	.	.	.	.
56021 Hasloh	-	1	.	.	.	.	.
56024 Heist	2	-	.	.	.	.	.
56025 Helgoland	42	1	.	.	.	.	.
56026 Hemdingen	1	-	.	.	.	.	.
56028 Holm	1	-	.	.	.	.	.
56031 Kölln-Reisiek	1	-	.	.	.	.	.
56033 Seester	1	-	.	.	.	.	.
56039 Pinneberg, Stadt	6	-	8 602	- 7,5	19 056	6,0	2,2
56040 Prisdorf	1	-	.	.	.	.	.
56041 Quickborn, Stadt	6	-	19 983	- 13,7	47 552	- 7,7	2,4
56043 Rellingen	3	-	7 206	3,2	14 281	- 2,5	2,0
56044 Schenefeld, Stadt	2	-	.	.	.	.	.
56047 Tangstedt	2	-	.	.	.	.	.
56048 Tornesch, Stadt	2	-	.	.	.	.	.
56049 Uetersen, Stadt	2	-	.	.	.	.	.
56050 Wedel, Stadt	4	1	.	.	.	.	.
<b>57 Plön</b>	<b>200</b>	<b>33</b>	<b>332 770</b>	<b>6,9</b>	<b>1 755 990</b>	<b>12,3</b>	<b>5,3</b>
57001 Ascheberg (Holstein)	2	1	7 941	27,7	17 888	8,8	2,3
57004 Behrendorf (Ostsee)	10	2	.	.	.	.	.
57005 Belau	-	1	.	.	.	.	.
57007 Blekendorf	16	3	19 700	26,5	98 313	31,7	5,0
57009 Bösdorf	7	3	26 375	- 0,2	146 896	5,4	5,6
57011 Bothkamp	1	-	.	.	.	.	.
57012 Brodersdorf	1	-	.	.	.	.	.
57015 Dersau	2	1	4 197	- 13,1	15 907	- 3,8	3,8
57090 Fargau-Pratjau	1	-	.	.	.	.	.
57024 Großharrie	1	-	.	.	.	.	.
57025 Heikendorf	4	1	.	.	.	.	.
57029 Hohenfelde	9	2	.	.	.	.	.
57030 Hohwacht (Ostsee)	34	1	.	.	.	.	.
57038 Kletkamp	1	-	.	.	.	.	.
57040 Krokau	1	-	.	.	.	.	.
57041 Krumbek	1	-	.	.	.	.	.
57042 Kühren	1	-	.	.	.	.	.
57043 Laboe	14	1	.	.	.	.	.
57044 Lammershagen	-	1	.	.	.	.	.
57046 Lehmkuhlen	2	-	.	.	.	.	.
57048 Lütjenburg, Stadt	2	-	.	.	.	.	.
57049 Lutterbek	1	-	.	.	.	.	.
57050 Martensrade	1	-	.	.	.	.	.
57053 Nehnten	1	2	1 722	60,2	5 382	54,8	3,1
57055 Panker	3	-	1 791	- 49,2	6 056	- 34,9	3,4
57056 Passade	1	-	.	.	.	.	.
57057 Plön, Stadt	14	1	.	.	.	.	.
57060 Prasdorf	4	-	2 537	5,9	19 495	7,9	7,7

**Tabelle 3: Ankünfte, Übernachtungen und Aufenthaltsdauer der Gäste in Schleswig-Holstein im Jahr 2021 nach Kreisen und Gemeinden**

- Beherbergungsstätten und Campingplätze mit 10 und mehr Betten/Stellplätzen zusammen -

Land	Beherbergungsstätten <sup>1</sup>	Campingplätze <sup>2</sup>	Ankünfte		Übernachtungen		durchschnittliche Aufenthaltsdauer <sup>3</sup>
	insgesamt	insgesamt	insgesamt	Veränderung zum Vorjahreszeitraum	insgesamt	Veränderung zum Vorjahreszeitraum	
				%		%	
Kreis	Anzahl	Anzahl	Anzahl	%	Anzahl	%	Tage
Gemeinde							
57062 Preetz, Stadt	1	1	.	.	.	.	.
57066 Rastorf	1	-	.	.	.	.	.
57068 Rendswühren	1	-	.	.	.	.	.
57069 Ruhwinkel	2	-	.	.	.	.	.
57070 Schellhorn	1	-	.	.	.	.	.
57073 Schönberg (Holstein)	33	4	68 211	2,7	461 260	7,1	6,8
57074 Schönkirchen	2	-	.	.	.	.	.
57076 Schwartbuck	1	-	.	.	.	.	.
57091 Schwentinental, Stadt	2	-	.	.	.	.	.
57077 Selent	1	-	.	.	.	.	.
57078 Stakendorf	1	1	.	.	.	.	.
57079 Stein	8	3	17 362	6,4	142 553	18,8	8,2
57080 Stolpe	1	-	.	.	.	.	.
57084 Wahlstorf	2	1	4 116	68,1	11 657	50,9	2,8
57085 Wankendorf	1	-	.	.	.	.	.
57086 Warnau	1	-	.	.	.	.	.
57087 Wendtorf	1	2	6 426	67,6	31 271	85,6	4,9
57088 Wisch	4	1	.	.	.	.	.
57089 Wittmoldt	1	-	.	.	.	.	.
<b>58 Rendsburg-Eckernförde</b>	<b>196</b>	<b>34</b>	<b>493 188</b>	<b>13,8</b>	<b>2 129 205</b>	<b>17,0</b>	<b>4,3</b>
58001 Achterwehr	3	-	993	44,5	2 265	36,2	2,3
58175 Ahlefeld-Bistensee	2	1	1 238	- 6,1	4 551	29,7	3,7
58003 Alt Duvenstedt	2	-	.	.	.	.	.
58004 Altenhof	-	1	.	.	.	.	.
58005 Altenholz	2	-	.	.	.	.	.
58007 Arpsdorf	2	-	.	.	.	.	.
58008 Ascheffel	1	-	.	.	.	.	.
58009 Aukrug	3	-	4 565	14,9	62 264	18,0	13,6
58012 Barkelsby	1	1	.	.	.	.	.
58013 Beldorf	1	-	.	.	.	.	.
58015 Beringstedt	1	-	.	.	.	.	.
58022 Bordesholm	1	-	.	.	.	.	.
58023 Borgdorf-Seedorf	-	1	.	.	.	.	.
58025 Bornholt	3	-	495	9,0	2 158	1,4	4,4
58029 Breiholz	1	1	.	.	.	.	.
58030 Brekendorf	1	-	.	.	.	.	.
58032 Brodersby	9	-	16 424	9,0	164 801	17,8	10,0
58034 Büdelsdorf, Stadt	2	-	.	.	.	.	.
58035 Bünsdorf	3	-	2 636	- 8,1	10 650	0,1	4,0
58040 Damp	5	3	.	.	.	.	.
58038 Dätgen	1	-	.	.	.	.	.
58042 Dörphof	9	1	.	.	.	.	.
58043 Eckernförde, Stadt	19	1	.	.	.	.	.
58047 Elsdorf-Westermühlen	1	-	.	.	.	.	.
58051 Felm	1	-	.	.	.	.	.
58054 Fockbek	4	-	4 506	- 0,0	9 785	10,9	2,2

**Tabelle 3: Ankünfte, Übernachtungen und Aufenthaltsdauer der Gäste in Schleswig-Holstein im Jahr 2021 nach Kreisen und Gemeinden**

- Beherbergungsstätten und Campingplätze mit 10 und mehr Betten/Stellplätzen zusammen -

Land	Beherbergungsstätten <sup>1</sup>	Campingplätze <sup>2</sup>	Ankünfte		Übernachtungen		durchschnittliche Aufenthaltsdauer <sup>3</sup>
	insgesamt	insgesamt	insgesamt	Veränderung zum Vorjahreszeitraum	insgesamt	Veränderung zum Vorjahreszeitraum	
				%		%	
Kreis	Anzahl	Anzahl	Anzahl	%	Anzahl	%	Tage
Gemeinde							
58055 Friedrichsgraben	1	-	.	.	.	.	.
58057 Gammelby	1	-	.	.	.	.	.
58058 Gettorf	1	-	.	.	.	.	.
58059 Gnutz	1	-	.	.	.	.	.
58102 Goosefeld	1	-	.	.	.	.	.
58063 Grevenkrug	1	-	.	.	.	.	.
58065 Groß Vollstedt	2	-	.	.	.	.	.
58066 Groß Wittensee	3	1	.	.	.	.	.
58067 Güby	3	-	1 804	28,2	8 080	38,2	4,5
58069 Haby	1	-	.	.	.	.	.
58070 Hamdorf	1	-	.	.	.	.	.
58072 Hanerau-Hademarschen	2	-	.	.	.	.	.
58073 Haßmoor	1	-	.	.	.	.	.
58074 Heinkenborstel	2	-	.	.	.	.	.
58077 Hohenwestedt	2	-	.	.	.	.	.
58078 Hohn	1	-	.	.	.	.	.
58080 Holtsee	1	-	.	.	.	.	.
58082 Holzdorf	2	-	.	.	.	.	.
58075 Hörsten	-	1	.	.	.	.	.
58086 Jevenstedt	4	-	2 232	26,2	6 775	22,4	3,0
58087 Karby	2	-	.	.	.	.	.
58088 Klein Wittensee	1	-	.	.	.	.	.
58090 Kosel	4	1	.	.	.	.	.
58092 Kronshagen	2	-	.	.	.	.	.
58093 Krummwisch	-	1	.	.	.	.	.
58094 Langwedel	2	2	3 197	201,3	11 634	544,2	3,6
58103 Meezen	1	-	.	.	.	.	.
58107 Molfsee	2	-	.	.	.	.	.
58108 Mühbrook	2	-	.	.	.	.	.
58115 Nindorf	1	-	.	.	.	.	.
58116 Noer	1	1	.	.	.	.	.
58117 Nortorf, Stadt	3	1	.	.	.	.	.
58121 Osdorf	2	-	.	.	.	.	.
58123 Osterby	1	-	.	.	.	.	.
58124 Osterrönfeld	3	1	.	.	.	.	.
58125 Osterstedt	1	-	.	.	.	.	.
58127 Owschlag	2	-	.	.	.	.	.
58128 Padenstedt	3	1	.	.	.	.	.
58132 Rade bei Rendsburg	1	-	.	.	.	.	.
58135 Rendsburg, Stadt	13	2	.	.	.	.	.
58140 Schacht-Audorf	1	1	.	.	.	.	.
58147 Schülz bei Nortorf	2	-	.	.	.	.	.
58150 Schwedeneck	4	2	.	.	.	.	.
58152 Sehestedt	3	1	.	.	.	.	.
58156 Steinfeld	3	-	1 088	-6,7	6 304	5,6	5,8
58157 Strande	4	-	8 575	-3,4	27 391	0,2	3,2

**Tabelle 3: Ankünfte, Übernachtungen und Aufenthaltsdauer der Gäste in Schleswig-Holstein im Jahr 2021 nach Kreisen und Gemeinden**

- Beherbergungsstätten und Campingplätze mit 10 und mehr Betten/Stellplätzen zusammen -

Land	Beherbergungsstätten <sup>1</sup>	Campingplätze <sup>2</sup>	Ankünfte		Übernachtungen		durchschnittliche Aufenthaltsdauer <sup>3</sup>
	insgesamt	insgesamt	insgesamt	Veränderung zum Vorjahreszeitraum	insgesamt	Veränderung zum Vorjahreszeitraum	
				%		%	
Kreis	Anzahl	Anzahl	Anzahl	%	Anzahl	%	Tage
58158 Tackesdorf	1	-	.	.	.	.	.
58164 Todenbüttel	1	-	.	.	.	.	.
58166 Waabs	12	7	65 852	19,7	351 245	20,5	5,3
58169 Wasbek	1	-	.	.	.	.	.
58171 Westensee	2	1	1 446	- 47,1	2 884	- 54,2	2,0
58172 Westerrönfeld	1	-	.	.	.	.	.
58173 Windeby	2	-	.	.	.	.	.
58174 Winnemark	2	-	.	.	.	.	.
<b>59 Schleswig-Flensburg</b>	<b>246</b>	<b>30</b>	<b>443 249</b>	<b>14,5</b>	<b>1 841 287</b>	<b>26,0</b>	<b>4,2</b>
59102 Ahneby	2	-	.	.	.	.	.
59002 Arnis, Stadt	3	-	882	- 54,4	7 873	- 8,8	8,9
59005 Bergenhusen	1	-	.	.	.	.	.
59187 Boren	4	1	.	.	.	.	.
59012 Borgwedel	2	-	.	.	.	.	.
59009 Börm	2	-	.	.	.	.	.
59189 Brodersby-Goltoft	4	1	.	.	.	.	.
59018 Busdorf	-	1	.	.	.	.	.
59107 Eggebek	1	-	.	.	.	.	.
59109 Esgrus	1	-	.	.	.	.	.
59026 Fahrdorf	1	-	.	.	.	.	.
59112 Gelting	11	2	.	.	.	.	.
59113 Glücksburg / Ostsee, Stadt	24	1	.	.	.	.	.
59034 Grödersby	3	1	.	.	.	.	.
59183 Handewitt	6	1	.	.	.	.	.
59120 Harrislee	7	-	29 234	- 21,3	67 392	- 16,4	2,3
59121 Hasselberg	9	2	.	.	.	.	.
59127 Husby	1	-	.	.	.	.	.
59042 Idstedt	1	-	.	.	.	.	.
59043 Jagel	1	1	.	.	.	.	.
59044 Jübek	1	-	.	.	.	.	.
59045 Kappeln, Stadt	38	3	105 571	34,0	573 571	42,8	5,4
59136 Kronsgaard	10	-	7 102	- 16,4	51 061	- 7,8	7,2
59053 Kropp	2	-	.	.	.	.	.
59137 Langballig	3	1	.	.	.	.	.
59057 Lürschau	1	-	.	.	.	.	.
59142 Maasholm	10	1	.	.	.	.	.
59143 Medelby	-	1	.	.	.	.	.
59185 Mittelangeln	1	-	.	.	.	.	.
59060 Mohrkirch	1	-	.	.	.	.	.
59145 Munkbrarup	3	1	.	.	.	.	.
59147 Nieby	1	-	.	.	.	.	.
59148 Niesgrau	5	1	.	.	.	.	.
59065 Nottfeld	1	-	.	.	.	.	.
59184 Oeversee	4	-	5 042	46,4	20 573	52,5	4,1

**Tabelle 3: Ankünfte, Übernachtungen und Aufenthaltsdauer der Gäste in Schleswig-Holstein im Jahr 2021 nach Kreisen und Gemeinden**

- Beherbergungsstätten und Campingplätze mit 10 und mehr Betten/Stellplätzen zusammen -

Land	Beherbergungsstätten <sup>1</sup>	Campingplätze <sup>2</sup>	Ankünfte		Übernachtungen		durchschnittliche Aufenthaltsdauer <sup>3</sup>
	insgesamt	insgesamt	insgesamt	Veränderung zum Vorjahreszeitraum	insgesamt	Veränderung zum Vorjahreszeitraum	
59152 Pommerby	7	2	.	.	.	.	.
59154 Rabel	1	-	.	.	.	.	.
59155 Rabenholz	2	-	.	.	.	.	.
59068 Rabenkirchen-Faulück	2	1	8 332	65,3	54 399	86,9	6,5
59158 Schafflund	1	-	.	.	.	.	.
59074 Scheggerott	1	-	.	.	.	.	.
59075 Schleswig, Stadt	13	1	.	.	.	.	.
59078 Selk	1	-	.	.	.	.	.
59159 Sieverstedt	-	1	.	.	.	.	.
59079 Silberstedt	1	1	.	.	.	.	.
59161 Sörup	4	-	2 155	6,9	6 827	13,0	3,2
59188 Stapel	5	1	.	.	.	.	.
59164 Steinberg	9	3	9 168	8,7	42 373	14,6	4,6
59186 Steinbergkirche	5	-	2 072	92,9	10 343	123,0	5,0
59167 Sterup	3	-	2 107	55,4	6 582	46,3	3,1
59168 Stoltebüll	4	-	1 801	16,2	11 503	19,9	6,4
59083 Süderbrarup	1	-	.	.	.	.	.
59171 Tarp	3	-	8 533	15,6	20 119	14,2	2,4
59088 Tielen	1	-	.	.	.	.	.
59092 Treia	1	-	.	.	.	.	.
59097 Twedt	1	-	.	.	.	.	.
59094 Ulsnis	5	-	1 818	9,2	12 843	20,2	7,1
59173 Wallsbüll	1	-	.	.	.	.	.
59174 Wanderup	3	-	4 381	12,9	13 861	23,5	3,2
59176 Wees	1	-	.	.	.	.	.
59178 Westerholz	5	1	.	.	.	.	.
<b>60 Segeberg</b>	<b>70</b>	<b>10</b>	<b>160 473</b>	<b>17,5</b>	<b>537 083</b>	<b>17,8</b>	<b>3,3</b>
60002 Alveslohe	1	-	.	.	.	.	.
60004 Bad Bramstedt, Stadt	7	1	.	.	.	.	.
60005 Bad Segeberg, Stadt	8	2	.	.	.	.	.
60007 Bark	1	-	.	.	.	.	.
60010 Blunk	2	-	.	.	.	.	.
60012 Bornhöved	-	1	.	.	.	.	.
60019 Ellerau	2	-	.	.	.	.	.
60034 Hartenholm	1	-	.	.	.	.	.
60036 Hasenmoor	1	-	.	.	.	.	.
60038 Heidmühlen	1	-	.	.	.	.	.
60039 Henstedt-Ulzburg	4	1	.	.	.	.	.
60043 Itzstedt	1	-	.	.	.	.	.
60044 Kaltenkirchen, Stadt	2	-	.	.	.	.	.
60045 Kattendorf	1	-	.	.	.	.	.
60049 Klein Rönna	-	1	.	.	.	.	.
60050 Krems II	1	-	.	.	.	.	.
60053 Leezen	2	-	.	.	.	.	.

**Tabelle 3: Ankünfte, Übernachtungen und Aufenthaltsdauer der Gäste in Schleswig-Holstein im Jahr 2021 nach Kreisen und Gemeinden**

- Beherbergungsstätten und Campingplätze mit 10 und mehr Betten/Stellplätzen zusammen -

Land	Beherbergungsstätten <sup>1</sup>	Campingplätze <sup>2</sup>	Ankünfte		Übernachtungen		durchschnittliche Aufenthaltsdauer <sup>3</sup>
	insgesamt	insgesamt	insgesamt	Veränderung zum Vorjahreszeitraum	insgesamt	Veränderung zum Vorjahreszeitraum	
				Anzahl		%	
Kreis	Anzahl	Anzahl	Anzahl	%	Anzahl	%	Tage
60054 Lentföhrden	1	-	.	.	.	.	.
60057 Mözen	2	-	.	.	.	.	.
60062 Neversdorf	1	1	.	.	.	.	.
60063 Norderstedt, Stadt	21	-	61 001	17,8	136 857	21,8	2,2
60067 Pronstorf	5	-	8 217	57,5	18 644	60,4	2,3
60068 Rickling	1	-	.	.	.	.	.
60070 Schackendorf	1	-	.	.	.	.	.
60075 Seedorf	1	-	.	.	.	.	.
60080 Stocksee	-	1	.	.	.	.	.
60089 Trappenkamp	1	-	.	.	.	.	.
60095 Weddelbrook	-	1	.	.	.	.	.
60101 Wittenborn	1	1	.	.	.	.	.
<b>61 Steinburg</b>	<b>37</b>	<b>3</b>	<b>44 874</b>	<b>14,0</b>	<b>109 731</b>	<b>20,3</b>	<b>2,4</b>
61015 Borsfleth	2	-	.	.	.	.	.
61016 Breitenberg	1	-	.	.	.	.	.
61018 Brokdorf	1	1	.	.	.	.	.
61026 Elskop	1	-	.	.	.	.	.
61029 Glückstadt, Stadt	9	-	12 135	13,3	29 237	13,0	2,4
61036 Hennstedt	1	-	.	.	.	.	.
61039 Hodorf	1	-	.	.	.	.	.
61043 Holstenniendorf	1	-	.	.	.	.	.
61046 Itzehoe, Stadt	5	-	11 353	26,2	28 657	38,4	2,5
61049 Kellinghusen, Stadt	2	-	.	.	.	.	.
61118 Kollmar	1	1	.	.	.	.	.
61056 Kremperheide	1	-	.	.	.	.	.
61064 Lockstedt	1	-	.	.	.	.	.
61119 Neuendorf-Sachsenbande	1	-	.	.	.	.	.
61086 Poyenberg	1	-	.	.	.	.	.
61095 Sankt Margarethen	2	-	.	.	.	.	.
61097 Schenefeld	1	-	.	.	.	.	.
61098 Schlotfeld	1	-	.	.	.	.	.
61110 Wewelsfleth	1	-	.	.	.	.	.
61113 Wilster, Stadt	3	1	.	.	.	.	.
<b>62 Stormarn</b>	<b>50</b>	<b>1</b>	.	.	.	.	.
62001 Ahrensburg, Stadt	3	-	15 258	-7,3	29 004	-8,4	1,9
62004 Bad Oldesloe, Stadt	3	-	17 497	32,4	34 265	32,4	2,0
62006 Bargteheide, Stadt	2	-	.	.	.	.	.
62009 Barsbüttel	2	-	.	.	.	.	.
62011 Braak	2	-	.	.	.	.	.
62016 Elmenhorst	1	-	.	.	.	.	.
62018 Glinde, Stadt	3	-	12 381	3,9	24 605	4,5	2,0
62021 Grönwohld	1	-	.	.	.	.	.
62022 Großensee	-	1	.	.	.	.	.
62023 Großhansdorf	1	-	.	.	.	.	.

**Tabelle 3: Ankünfte, Übernachtungen und Aufenthaltsdauer der Gäste in Schleswig-Holstein im Jahr 2021 nach Kreisen und Gemeinden**

- Beherbergungsstätten und Campingplätze mit 10 und mehr Betten/Stellplätzen zusammen -

Land	Beherbergungsstätten <sup>1</sup>	Campingplätze <sup>2</sup>	Ankünfte		Übernachtungen		durchschnittliche Aufenthaltsdauer <sup>3</sup>
	insgesamt	insgesamt	insgesamt	Veränderung zum Vorjahreszeitraum	insgesamt	Veränderung zum Vorjahreszeitraum	
62025 Hamberge	1	-	.	.	.	.	.
62027 Hammoor	2	-	.	.	.	.	.
62035 Hoisdorf	3	-	2 296	52,3	6 185	70,6	2,7
62045 Lütjensee	6	-	7 019	11,9	14 810	11,7	2,1
62060 Reinbek, Stadt	5	-	15 900	5,2	34 696	4,2	2,2
62061 Reinfeld (Holstein),	4	-	5 231	6,6	11 174	0,3	2,1
62069 Siek	2	-	.	.	.	.	.
62071 Stapelfeld	3	-	4 608	- 16,0	10 861	- 8,7	2,4
62076 Tangstedt	1	-	.	.	.	.	.
62092 Travenbrück	2	-	.	.	.	.	.
62082 Trittau	1	-	.	.	.	.	.
62086 Witzhave	1	-	.	.	.	.	.
62087 Zarpfen	1	-	.	.	.	.	.

<sup>1</sup> Im Juli geöffnete Beherbergungsstätten

<sup>2</sup> Im Juli geöffnete Campingplätze für Urlaubscamping

<sup>3</sup> Rechnerischer Wert: Übernachtungen / Ankünfte



**Tabelle 4: Ankünfte und Übernachtungen der Gäste in Schleswig-Holstein im Jahr 2021 nach Reisegebieten und Herkunftsländern**

Land	Beherbergungsstätten <sup>1</sup>				Campingplätze <sup>2</sup>			
	Ankünfte		Übernachtungen		Ankünfte		Übernachtungen	
	insgesamt	Veränderung zum Vorjahr	insgesamt	Veränderung zum Vorjahr	insgesamt	Veränderung zum Vorjahr	insgesamt	Veränderung zum Vorjahr
<b>Schleswig-Holstein</b>	<b>5 357 006</b>	<b>6,1</b>	<b>27 050 526</b>	<b>11,5</b>	<b>1 236 787</b>	<b>6,0</b>	<b>5 334 511</b>	<b>14,3</b>
<b>Deutschland</b>	<b>5 026 553</b>	<b>6,6</b>	<b>26 216 902</b>	<b>12,0</b>	<b>1 201 781</b>	<b>5,7</b>	<b>5 256 052</b>	<b>14,6</b>
<b>Ausland</b>	<b>330 453</b>	<b>- 1,7</b>	<b>833 624</b>	<b>- 1,9</b>	<b>35 006</b>	<b>19,6</b>	<b>78 459</b>	<b>- 0,6</b>
<b>Europa</b>	<b>316 250</b>	<b>- 2,1</b>	<b>763 418</b>	<b>- 3,3</b>	<b>34 807</b>	<b>20,1</b>	<b>77 932</b>	<b>- 0,1</b>
Belgien	6 503	20,5	13 054	6,4	1 180	80,7	2 150	38,4
Bulgarien	848	22,5	3 061	- 45,5	7	16,7	10	- 80,0
Dänemark	147 234	- 16,5	285 314	- 18,8	7 607	- 3,3	18 042	- 18,9
Estland	987	26,5	2 356	13,9	14	27,3	21	40,0
Finnland	3 868	32,9	5 492	26,2	332	174,4	543	106,5
Frankreich	6 084	30,3	12 277	27,4	879	63,7	1 509	10,1
Griechenland	465	5,7	1 797	- 29,3	16	433,3	22	- 76,8
Irland	386	- 33,3	1 260	- 25,0	56	55,6	293	92,8
Island	327	172,5	988	452,0	11	- 57,7	14	- 64,1
Italien	3 869	27,6	11 117	28,4	403	58,0	761	54,7
Kroatien	567	13,6	4 429	28,6	9	80,0	14	180,0
Lettland	824	- 0,6	11 397	- 14,4	15	114,3	16	6,7
Litauen	966	- 26,1	3 378	- 26,3	16	-	28	- 40,4
Luxemburg	1 509	40,8	4 787	58,7	194	56,5	522	29,5
Malta	79	38,6	242	96,7	2	-	2	-
Niederlande	24 564	4,3	47 885	- 1,7	7 574	9,9	15 624	- 8,6
Norwegen	10 295	36,5	16 851	40,8	1 634	84,4	2 689	77,3
Österreich	12 150	11,2	45 155	- 7,6	2 203	48,2	6 108	26,5
Polen	11 557	- 4,7	57 846	4,7	341	63,9	676	37,7
Portugal	807	19,2	3 824	67,4	16	- 48,4	27	- 54,2
Rumänien	1 222	- 14,6	7 288	- 42,9	18	- 52,6	183	- 68,8
Russische Föderation	856	- 41,3	4 847	- 10,5	8	- 27,3	42	110,0
Schweden	38 531	61,9	59 938	63,3	5 768	127,7	8 678	133,5
Schweiz	23 145	- 6,2	83 904	- 6,9	5 831	- 10,9	18 193	- 12,1
Slowakei	876	10,7	7 726	105,5	19	111,1	37	27,6
Slowenien	676	23,8	9 676	65,4	46	70,4	64	36,2
Spanien	2 567	36,0	8 717	75,5	129	4,9	226	- 39,1
Tschechische Republik	2 285	- 21,3	6 876	- 7,9	288	34,6	565	- 9,6
Türkei	588	- 57,9	3 624	12,5	-	- 100,0	-	- 100,0
Ukraine	673	- 18,4	3 442	6,3	2	- 80,0	2	- 87,5
Ungarn	834	2,6	4 076	24,8	25	38,9	57	96,6
Vereinigtes Königreich	4 152	- 34,7	15 541	4,1	144	- 44,0	736	- 30,4
Zypern	45	- 53,1	91	- 57,9	2	- 50,0	2	- 80,0
sonst. europ. Länder	5 911	141,8	15 162	90,0	18	- 37,9	76	- 20,0
<b>Afrika</b>	<b>494</b>	<b>- 15,8</b>	<b>3 207</b>	<b>- 32,6</b>	<b>10</b>	<b>233,3</b>	<b>28</b>	<b>211,1</b>
Südafrika	79	- 36,3	396	- 5,3	1	-	1	-
sonst. afrik. Länder	415	- 10,4	2 811	- 35,2	9	200,0	27	200,0
<b>Asien</b>	<b>2 862</b>	<b>- 8,9</b>	<b>35 671</b>	<b>17,1</b>	<b>17</b>	<b>13,3</b>	<b>17</b>	<b>- 43,3</b>
Arabische Golfstaaten	478	33,5	9 014	60,6	2	- 75,0	2	- 88,9
China (einschl. Hongkong)	310	- 39,8	3 382	12,0	9	-	9	-
Indien	138	- 18,8	1 709	- 16,0	-	-	-	-
Israel	698	51,7	7 316	- 21,6	6	-	6	-
Japan	109	- 61,8	2 531	- 16,1	-	- 100,0	-	- 100,0
Süd-Korea	84	- 38,7	496	- 8,7	-	-	-	-

**Tabelle 4: Ankünfte und Übernachtungen der Gäste in Schleswig-Holstein im Jahr 2021 nach Reisegebieten und Herkunftsländern**

Land	Beherbergungsstätten <sup>1</sup>				Campingplätze <sup>2</sup>			
	Ankünfte		Übernachtungen		Ankünfte		Übernachtungen	
	Reisegebiet	Veränderung zum Vorjahr	insgesamt	Veränderung zum Vorjahr	insgesamt	Veränderung zum Vorjahr	insgesamt	Veränderung zum Vorjahr
Taiwan	39	- 71,5	82	- 58,6	-	-	-	-
sonst. asiat. Länder	1 006	- 6,7	11 141	66,3	-	- 100,0	-	- 100,0
<b>Amerika</b>	<b>6 349</b>	<b>25,5</b>	<b>19 525</b>	<b>52,0</b>	<b>58</b>	<b>- 1,7</b>	<b>228</b>	<b>- 17,7</b>
Kanada	428	51,2	1 541	63,1	17	466,7	44	- 29,0
Vereinigte Staaten	5 259	28,6	15 615	59,6	25	- 34,2	52	- 58,1
Mittelamerika/Karibik	298	- 1,3	867	- 5,7	9	50,0	65	12,1
Brasilien	126	- 3,1	450	55,2	-	- 100,0	-	- 100,0
sonst. südäm. Länder	217	- 4,4	971	14,1	4	- 50,0	60	140,0
sonst. nordam. Länder	21	- 25,0	81	35,0	3	-	7	-
<b>Australien, Ozeanien</b>	<b>193</b>	<b>- 58,3</b>	<b>751</b>	<b>- 49,2</b>	<b>15</b>	<b>87,5</b>	<b>27</b>	<b>170,0</b>
Australien	109	- 72,4	442	- 64,2	12	200,0	21	425,0
Neuseeland/Ozeanien	84	23,5	309	26,1	3	- 25,0	6	-
Ohne Angaben	4 305	6,9	11 052	8,9	99	- 47,3	227	- 62,7
<b>Nordsee</b>	<b>1 500 011</b>	<b>2,8</b>	<b>10 015 389</b>	<b>11,0</b>	<b>246 546</b>	<b>1,4</b>	<b>1 162 156</b>	<b>17,4</b>
<b>Deutschland</b>	<b>1 473 118</b>	<b>3,0</b>	<b>9 907 258</b>	<b>11,2</b>	<b>240 322</b>	<b>1,5</b>	<b>1 143 024</b>	<b>17,8</b>
<b>Ausland</b>	<b>26 893</b>	<b>- 8,7</b>	<b>108 131</b>	<b>- 4,4</b>	<b>6 224</b>	<b>0,4</b>	<b>19 132</b>	<b>- 2,0</b>
<b>Europa</b>	<b>24 776</b>	<b>- 11,5</b>	<b>102 036</b>	<b>- 6,3</b>	<b>6 176</b>	<b>0,3</b>	<b>18 885</b>	<b>- 0,6</b>
Belgien	450	59,0	1 904	81,5	144	84,6	305	99,3
Bulgarien	16	- 11,1	72	- 41,0	2	-	2	-
Dänemark	7 231	- 18,2	15 035	- 18,3	868	- 14,8	2 139	- 21,6
Estland	83	- 53,1	179	- 48,9	4	100,0	6	200,0
Finnland	17	- 29,2	33	- 56,0	20	122,2	34	- 0,0
Frankreich	404	11,6	1 511	4,3	166	53,7	267	57,1
Griechenland	20	- 31,0	78	69,6	-	-	-	-
Irland	25	400,0	70	483,3	4	100,0	6	50,0
Island	3	- 25,0	7	- 12,5	2	-	2	-
Italien	311	62,8	1 165	79,8	95	17,3	233	0,4
Kroatien	22	- 76,6	69	- 95,4	2	-	4	100,0
Lettland	10	66,7	53	194,4	4	-	5	-
Litauen	31	- 49,2	98	- 87,1	2	- 33,3	3	-
Luxemburg	360	72,2	1 998	80,8	68	134,5	210	81,0
Malta	1	- 75,0	4	- 33,3	-	-	-	-
Niederlande	1 477	- 10,6	4 421	- 17,4	995	8,5	2 548	27,9
Norwegen	279	43,1	776	63,7	84	52,7	187	105,5
Österreich	3 381	1,4	17 075	2,4	840	27,5	2 618	12,5
Polen	496	- 14,2	2 251	- 40,2	89	74,5	213	26,8
Portugal	105	52,2	581	51,7	2	- 50,0	4	-
Rumänien	38	- 42,4	90	- 76,7	2	-	8	-
Russische Föderation	35	- 34,0	186	- 48,0	-	-	-	-
Schweden	727	66,4	1 705	86,3	321	165,3	638	166,9
Schweiz	8 098	- 19,6	43 789	- 12,8	2 342	- 18,5	8 848	- 11,7
Slowakei	86	- 56,6	3 132	377,4	4	33,3	10	233,3
Slowenien	23	76,9	399	105,7	20	185,7	28	21,7
Spanien	176	57,1	855	139,5	24	- 29,4	59	- 27,2
Tschechische Republik	160	3,2	648	23,2	42	2,4	105	36,4
Türkei	27	28,6	335	280,7	-	-	-	-

**Tabelle 4: Ankünfte und Übernachtungen der Gäste in Schleswig-Holstein im Jahr 2021 nach Reisegebieten und Herkunftsländern**

Land	Beherbergungsstätten <sup>1</sup>				Campingplätze <sup>2</sup>			
	Ankünfte		Übernachtungen		Ankünfte		Übernachtungen	
	Reisegebiet	Veränderung zum Vorjahr	insgesamt	Veränderung zum Vorjahr	insgesamt	Veränderung zum Vorjahr	insgesamt	Veränderung zum Vorjahr
Ukraine	38	90,0	239	724,1	-	-	-	-
Ungarn	79	- 30,1	1 151	8,7	4	100,0	13	550,0
Vereinigtes Königreich	327	- 35,4	1 231	- 23,1	26	- 31,6	390	- 16,5
Zypern	6	-	18	-	-	- 100,0	-	- 100,0
sonst. europ. Länder	234	141,2	878	153,8	-	- 100,0	-	- 100,0
<b>Afrika</b>	<b>25</b>	<b>- 7,4</b>	<b>99</b>	<b>67,8</b>	<b>-</b>	<b>- 100,0</b>	<b>-</b>	<b>- 100,0</b>
Südafrika	6	- 14,3	40	233,3	-	-	-	-
sonst. afrik. Länder	19	- 5,0	59	25,5	-	- 100,0	-	- 100,0
<b>Asien</b>	<b>196</b>	<b>70,4</b>	<b>840</b>	<b>53,8</b>	<b>5</b>	<b>-</b>	<b>5</b>	<b>-</b>
Arabische Golfstaaten	33	37,5	241	81,2	1	-	1	-
China (einschl. Hongkong)	54	200,0	229	387,2	-	-	-	-
Indien	4	-	8	-	-	-	-	-
Israel	17	240,0	41	215,4	4	-	4	-
Japan	2	- 75,0	8	- 86,0	-	-	-	-
Süd-Korea	4	100,0	34	750,0	-	-	-	-
Taiwan	1	-	7	600,0	-	-	-	-
sonst. asiat. Länder	81	42,1	272	- 6,5	-	-	-	-
<b>Amerika</b>	<b>638</b>	<b>23,9</b>	<b>2 044</b>	<b>38,0</b>	<b>22</b>	<b>69,2</b>	<b>110</b>	<b>29,4</b>
Kanada	19	111,1	57	58,3	12	x	35	45,8
Vereinigte Staaten	566	20,9	1 800	39,4	6	- 14,3	15	- 70,6
Mittelamerika/Karibik	27	- 6,9	109	3,8	-	-	-	-
Brasilien	5	150,0	45	650,0	-	- 100,0	-	- 100,0
sonst. süd-am. Länder	20	185,7	32	- 25,6	4	300,0	60	x
sonst. nord-am. Länder	1	-	1	-	-	-	-	-
<b>Australien, Ozeanien</b>	<b>28</b>	<b>- 6,7</b>	<b>125</b>	<b>- 15,0</b>	<b>4</b>	<b>-</b>	<b>11</b>	<b>83,3</b>
Australien	18	- 33,3	97	- 26,5	2	-	7	-
Neuseeland/Ozeanien	10	233,3	28	86,7	2	- 50,0	4	- 33,3
Ohne Angaben	1 230	57,9	2 987	50,6	17	- 19,0	121	- 70,8
<b>Ostsee</b>	<b>2 657 284</b>	<b>5,5</b>	<b>13 039 956</b>	<b>10,7</b>	<b>732 417</b>	<b>8,1</b>	<b>3 401 496</b>	<b>12,6</b>
<b>Deutschland</b>	<b>2 464 420</b>	<b>6,3</b>	<b>12 586 816</b>	<b>11,5</b>	<b>716 803</b>	<b>7,7</b>	<b>3 367 224</b>	<b>12,7</b>
<b>Ausland</b>	<b>192 864</b>	<b>- 3,9</b>	<b>453 140</b>	<b>- 7,5</b>	<b>15 614</b>	<b>36,7</b>	<b>34 272</b>	<b>9,5</b>
<b>Europa</b>	<b>185 110</b>	<b>- 4,3</b>	<b>407 897</b>	<b>- 9,2</b>	<b>15 498</b>	<b>38,3</b>	<b>34 051</b>	<b>10,0</b>
Belgien	3 264	8,8	6 386	- 9,2	483	64,3	944	- 0,6
Bulgarien	399	59,6	1 670	- 21,0	1	-	2	-
Dänemark	92 578	- 20,7	178 067	- 24,9	2 166	10,7	5 812	- 4,1
Estland	349	19,1	1 076	2,6	10	-	15	-
Finnland	2 932	29,2	3 964	28,0	261	207,1	423	115,8
Frankreich	3 397	26,0	6 435	23,7	368	59,3	720	- 11,0
Griechenland	296	74,1	1 123	- 19,6	5	-	11	- 87,8
Irland	200	- 50,0	627	- 53,4	15	x	98	x
Island	175	136,5	427	238,9	-	- 100,0	-	- 100,0
Italien	2 127	34,6	5 339	42,4	203	160,3	385	198,4
Kroatien	240	53,8	871	111,4	4	300,0	7	600,0
Lettland	454	- 7,0	10 227	- 16,3	6	100,0	6	100,0
Litauen	534	- 39,2	1 114	- 52,6	12	300,0	23	4,5
Luxemburg	716	18,9	1 984	31,1	94	49,2	255	14,9

**Tabelle 4: Ankünfte und Übernachtungen der Gäste in Schleswig-Holstein im Jahr 2021 nach Reisegebieten und Herkunftsländern**

Land	Beherbergungsstätten <sup>1</sup>				Campingplätze <sup>2</sup>			
	Ankünfte		Übernachtungen		Ankünfte		Übernachtungen	
	Reisegebiet	Veränderung zum Vorjahr	insgesamt	Veränderung zum Vorjahr	insgesamt	Veränderung zum Vorjahr	insgesamt	Veränderung zum Vorjahr
Malta	55	19,6	178	74,5	-	-	-	-
Niederlande	10 734	- 3,2	21 216	- 7,9	3 040	12,8	6 711	- 5,7
Norwegen	6 738	41,0	11 547	41,8	610	93,7	1 021	49,3
Österreich	5 260	6,8	17 913	- 28,5	966	51,6	2 818	30,2
Polen	3 737	- 6,6	18 140	- 1,3	167	68,7	326	44,2
Portugal	297	- 10,3	677	18,8	8	166,7	17	183,3
Rumänien	385	- 41,7	2 607	- 69,6	3	-	4	- 66,7
Russische Föderation	616	- 35,4	4 160	7,7	8	- 27,3	42	110,0
Schweden	30 826	64,5	47 635	66,4	4 199	134,7	6 109	137,9
Schweiz	10 335	0,7	29 517	- 2,6	2 553	- 3,6	7 599	- 12,9
Slowakei	377	27,8	1 892	15,6	8	100,0	20	- 16,7
Slowenien	271	15,8	6 716	136,1	17	41,7	24	50,0
Spanien	1 414	37,0	4 170	61,1	40	5,3	66	- 25,0
Tschechische Republik	942	- 17,5	2 968	- 7,1	161	35,3	322	- 31,8
Türkei	324	39,7	2 401	100,3	-	-	-	-
Ukraine	277	- 24,9	1 152	- 24,7	2	- 33,3	2	- 77,8
Ungarn	401	10,2	1 493	12,9	16	-	37	37,0
Vereinigtes Königreich	2 405	- 33,8	5 774	- 22,5	58	- 23,7	168	- 33,3
Zypern	27	- 59,1	56	- 68,7	-	-	-	-
sonst. europ. Länder	2 028	225,5	8 375	309,3	14	7,7	64	88,2
<b>Afrika</b>	<b>308</b>	<b>- 25,1</b>	<b>2 472</b>	<b>- 32,9</b>	<b>4</b>	<b>-</b>	<b>8</b>	<b>-</b>
Südafrika	32	- 62,4	134	- 46,2	1	-	1	-
sonst. afrik. Länder	276	- 15,3	2 338	- 32,0	3	-	7	-
<b>Asien</b>	<b>1 978</b>	<b>- 9,6</b>	<b>26 336</b>	<b>9,3</b>	<b>2</b>	<b>- 85,7</b>	<b>2</b>	<b>- 93,1</b>
Arabische Golfstaaten	289	30,8	5 887	42,4	-	- 100,0	-	- 100,0
China (einschl. Hongkong)	175	- 47,8	2 315	17,4	-	-	-	-
Indien	84	- 30,0	1 087	- 39,7	-	-	-	-
Israel	570	37,7	6 969	- 24,4	2	-	2	-
Japan	70	- 61,3	1 193	- 17,4	-	- 100,0	-	- 100,0
Süd-Korea	73	- 31,8	365	- 9,9	-	-	-	-
Taiwan	27	- 76,7	47	- 69,5	-	-	-	-
sonst. asiat. Länder	690	- 0,7	8 473	70,7	-	- 100,0	-	- 100,0
<b>Amerika</b>	<b>4 179</b>	<b>57,5</b>	<b>12 481</b>	<b>83,8</b>	<b>25</b>	<b>- 21,9</b>	<b>99</b>	<b>- 28,3</b>
Kanada	332	94,2	984	84,6	3	-	7	-
Vereinigte Staaten	3 459	69,6	10 178	112,4	15	- 28,6	29	- 50,8
Mittelamerika/Karibik	154	- 17,2	386	- 39,2	7	16,7	63	8,6
Brasilien	83	- 19,4	310	56,6	-	-	-	-
sonst. süd-am. Länder	140	1,4	571	- 7,3	-	- 100,0	-	- 100,0
sonst. nord-am. Länder	11	- 35,3	52	188,9	-	-	-	-
<b>Australien, Ozeanien</b>	<b>93</b>	<b>- 73,9</b>	<b>244</b>	<b>- 71,1</b>	<b>3</b>	<b>50,0</b>	<b>6</b>	<b>200,0</b>
Australien	54	- 82,9	143	- 79,4	3	50,0	6	200,0
Neuseeland/Ozeanien	39	- 7,1	101	- 32,7	-	-	-	-
Ohne Angaben	1 196	- 27,6	3 710	- 25,1	82	- 50,9	106	- 45,1

**Tabelle 4: Ankünfte und Übernachtungen der Gäste in Schleswig-Holstein im Jahr 2021 nach Reisegebieten und Herkunftsländern**

Land	Beherbergungsstätten <sup>1</sup>				Campingplätze <sup>2</sup>			
	Ankünfte		Übernachtungen		Ankünfte		Übernachtungen	
	Reisegebiet	Veränderung zum Vorjahr	insgesamt	Veränderung zum Vorjahr	insgesamt	Veränderung zum Vorjahr	insgesamt	Veränderung zum Vorjahr
<b>Holsteinische Schweiz</b>	<b>105 962</b>	<b>11,0</b>	<b>553 715</b>	<b>16,8</b>	<b>68 203</b>	<b>10,4</b>	<b>308 597</b>	<b>23,3</b>
<b>Deutschland</b>	<b>100 890</b>	<b>11,3</b>	<b>543 461</b>	<b>17,7</b>	<b>66 507</b>	<b>10,7</b>	<b>304 239</b>	<b>24,7</b>
<b>Ausland</b>	<b>5 072</b>	<b>5,7</b>	<b>10 254</b>	<b>- 18,3</b>	<b>1 696</b>	<b>2,0</b>	<b>4 358</b>	<b>- 31,0</b>
<b>Europa</b>	<b>4 913</b>	<b>6,6</b>	<b>9 915</b>	<b>- 18,6</b>	<b>1 685</b>	<b>1,4</b>	<b>4 333</b>	<b>- 31,4</b>
Belgien	79	119,4	194	73,2	85	183,3	149	170,9
Bulgarien	3	-	6	100,0	-	-	-	-
Dänemark	2 079	-28,8	4 435	-37,5	642	-16,1	1 931	-45,6
Estland	5	-16,7	14	-48,1	-	-	-	-
Finnland	13	-18,8	13	-59,4	7	-	7	-
Frankreich	55	52,8	75	38,9	40	53,8	82	67,3
Griechenland	2	-	3	-	-	-	-	-
Irland	2	-	2	-	16	-	56	-
Island	56	-	392	-	-	-100,0	-	-100,0
Italien	22	15,8	61	190,5	-	-100,0	-	-100,0
Kroatien	-	-100,0	-	-100,0	-	-	-	-
Lettland	1	-66,7	1	-66,7	-	-	-	-
Litauen	12	x	18	x	-	-	-	-
Luxemburg	15	36,4	30	25,0	4	-77,8	14	-68,2
Malta	1	-	3	-	-	-	-	-
Niederlande	319	48,4	552	32,4	460	0,4	1 179	-25,6
Norwegen	60	160,9	101	180,6	20	-4,8	29	-43,1
Österreich	63	-13,7	137	-34,8	60	172,7	137	197,8
Polen	97	-21,1	620	40,0	6	100,0	11	266,7
Portugal	7	-12,5	17	21,4	2	-33,3	2	-33,3
Rumänien	18	157,1	82	-17,2	-	-	-	-
Russische Föderation	5	-	31	342,9	-	-	-	-
Schweden	337	49,1	608	65,7	132	59,0	188	33,3
Schweiz	241	43,5	597	28,9	179	-7,7	464	-17,3
Slowakei	2	-33,3	14	366,7	-	-100,0	-	-100,0
Slowenien	4	100,0	28	75,0	-	-	-	-
Spanien	7	-56,3	23	-65,7	4	-66,7	5	-96,7
Tschechische Republik	21	16,7	64	4,9	9	350,0	13	225,0
Türkei	15	-11,8	38	-92,0	-	-100,0	-	-100,0
Ukraine	4	-	4	-	-	-	-	-
Ungarn	2	-66,7	2	-85,7	-	-	-	-
Vereinigtes Königreich	26	-21,2	46	-37,8	19	26,7	66	8,2
Zypern	2	-	2	-	-	-	-	-
sonst. europ. Länder	1 338	119,3	1 702	-14,5	-	-100,0	-	-100,0
<b>Afrika</b>	<b>13</b>	<b>550,0</b>	<b>15</b>	<b>275,0</b>	<b>6</b>	<b>-</b>	<b>20</b>	<b>-</b>
Südafrika	2	-	2	-	-	-	-	-
sonst. afrik. Länder	11	450,0	13	225,0	6	-	20	-
<b>Asien</b>	<b>7</b>	<b>-41,7</b>	<b>22</b>	<b>-33,3</b>	<b>-</b>	<b>-</b>	<b>-</b>	<b>-</b>
Arabische Golfstaaten	-	-	-	-	-	-	-	-
China (einschl. Hongkong)	1	-66,7	10	-23,1	-	-	-	-
Indien	1	-	3	-	-	-	-	-

**Tabelle 4: Ankünfte und Übernachtungen der Gäste in Schleswig-Holstein im Jahr 2021 nach Reisegebieten und Herkunftsländern**

Land	Beherbergungsstätten <sup>1</sup>				Campingplätze <sup>2</sup>			
	Ankünfte		Übernachtungen		Ankünfte		Übernachtungen	
	insgesamt	Veränderung zum Vorjahr	insgesamt	Veränderung zum Vorjahr	insgesamt	Veränderung zum Vorjahr	insgesamt	Veränderung zum Vorjahr
Israel	2	- 50,0	4	- 60,0	-	-	-	-
Japan	2	100,0	4	-	-	-	-	-
Süd-Korea	-	-	-	-	-	-	-	-
Taiwan	-	-	-	-	-	-	-	-
sonst. asiat. Länder	1	- 75,0	1	- 83,3	-	-	-	-
<b>Amerika</b>	<b>26</b>	<b>- 23,5</b>	<b>63</b>	<b>12,5</b>	<b>2</b>	<b>-</b>	<b>2</b>	<b>-</b>
Kanada	2	- 50,0	2	- 50,0	-	-	-	-
Vereinigte Staaten	21	- 19,2	58	31,8	-	-	-	-
Mittelamerika/Karibik	3	50,0	3	- 25,0	2	-	2	-
Brasilien	-	-	-	-	-	-	-	-
sonst. süd-am. Länder	-	- 100,0	-	- 100,0	-	-	-	-
sonst. nord-am. Länder	-	-	-	-	-	-	-	-
<b>Australien, Ozeanien</b>	<b>1</b>	<b>-</b>	<b>1</b>	<b>- 50,0</b>	<b>3</b>	<b>-</b>	<b>3</b>	<b>-</b>
Australien	1	-	1	- 50,0	3	-	3	-
Neuseeland/Ozeanien	-	-	-	-	-	-	-	-
Ohne Angaben	112	- 21,7	238	- 13,1	-	-	-	-
<b>Übriges Schleswig-Holstein</b>	<b>1 093 749</b>	<b>11,9</b>	<b>3 441 466</b>	<b>15,4</b>	<b>189 621</b>	<b>2,7</b>	<b>462 262</b>	<b>13,5</b>
<b>Deutschland</b>	<b>988 125</b>	<b>12,8</b>	<b>3 179 367</b>	<b>15,7</b>	<b>178 149</b>	<b>2,0</b>	<b>441 565</b>	<b>14,5</b>
<b>Ausland</b>	<b>105 624</b>	<b>4,1</b>	<b>262 099</b>	<b>12,0</b>	<b>11 472</b>	<b>14,9</b>	<b>20 697</b>	<b>- 5,1</b>
<b>Europa</b>	<b>101 451</b>	<b>4,5</b>	<b>243 570</b>	<b>11,1</b>	<b>11 448</b>	<b>14,8</b>	<b>20 663</b>	<b>- 5,0</b>
Belgien	2 710	30,4	4 570	12,1	468	86,5	752	90,4
Bulgarien	430	2,1	1 313	- 61,1	4	- 33,3	6	- 88,0
Dänemark	45 346	- 5,4	87 777	- 1,1	3 931	- 4,7	8 160	- 17,6
Estland	550	80,9	1 087	69,3	-	- 100,0	-	- 100,0
Finnland	906	50,7	1 482	28,9	44	63,0	79	139,4
Frankreich	2 228	41,5	4 256	45,4	305	77,3	440	28,3
Griechenland	147	- 39,0	593	- 45,9	11	266,7	11	120,0
Irland	159	- 8,6	561	74,8	21	- 36,4	133	- 5,7
Island	93	121,4	162	260,0	9	- 50,0	12	- 57,1
Italien	1 409	13,4	4 552	7,5	105	12,9	143	11,7
Kroatien	305	24,0	3 489	135,7	3	50,0	3	50,0
Lettland	359	8,1	1 116	3,9	5	25,0	5	- 58,3
Litauen	389	6,0	2 148	45,6	2	- 80,0	2	- 90,9
Luxemburg	418	67,2	775	107,2	28	100,0	43	104,8
Malta	22	214,3	57	280,0	2	-	2	-
Niederlande	12 034	13,6	21 696	9,0	3 079	9,1	5 186	- 19,1
Norwegen	3 218	26,4	4 427	33,7	920	85,9	1 452	110,1
Österreich	3 446	32,9	10 030	44,4	337	99,4	535	85,1
Polen	7 227	- 2,6	36 835	12,8	79	43,6	126	34,0
Portugal	398	48,0	2 549	93,4	4	- 81,0	4	- 91,3
Rumänien	781	11,9	4 509	21,5	13	- 62,9	171	- 70,2
Russische Föderation	200	- 55,2	470	- 60,4	-	-	-	-
Schweden	6 641	50,9	9 990	47,2	1 116	106,7	1 743	126,7
Schweiz	4 471	7,4	10 001	9,6	757	- 8,7	1 282	- 6,6
Slowakei	411	39,3	2 688	83,6	7	600,0	7	600,0
Slowenien	378	27,3	2 533	- 9,4	9	12,5	12	50,0
Spanien	970	33,4	3 669	87,6	61	56,4	96	95,9
Tschechische Republik	1 162	- 26,8	3 196	- 13,2	76	46,2	125	73,6

**Tabelle 4: Ankünfte und Übernachtungen der Gäste in Schleswig-Holstein im Jahr 2021 nach Reisegebieten und Herkunftsländern**

Land	Beherbergungsstätten <sup>1</sup>				Campingplätze <sup>2</sup>			
	Ankünfte		Übernachtungen		Ankünfte		Übernachtungen	
	Reisegebiet	Veränderung zum Vorjahr	insgesamt	Veränderung zum Vorjahr	insgesamt	Veränderung zum Vorjahr	insgesamt	Veränderung zum Vorjahr
Türkei	222	- 80,3	850	- 41,8	-	- 100,0	-	- 100,0
Ukraine	354	- 18,8	2 047	21,8	-	- 100,0	-	- 100,0
Ungarn	352	6,7	1 430	64,4	5	-	7	-
Vereinigtes Königreich	1 394	- 36,2	8 490	46,1	41	- 68,0	112	- 59,7
Zypern	10	- 66,7	15	- 59,5	2	-	2	-
sonst. europ. Länder	2 311	107,3	4 207	16,9	4	300,0	12	500,0
<b>Afrika</b>	<b>148</b>	<b>0,7</b>	<b>621</b>	<b>- 38,4</b>	-	-	-	-
Südafrika	39	21,9	220	40,1	-	-	-	-
sonst. afrik. Länder	109	- 5,2	401	- 52,9	-	-	-	-
<b>Asien</b>	<b>681</b>	<b>- 17,4</b>	<b>8 473</b>	<b>46,5</b>	<b>10</b>	<b>900,0</b>	<b>10</b>	<b>900,0</b>
Arabische Golfstaaten	156	38,1	2 886	114,7	1	-	1	-
China (einschl. Hongkong)	80	- 49,7	828	- 16,2	9	-	9	-
Indien	49	- 2,0	611	164,5	-	-	-	-
Israel	109	194,6	302	228,3	-	-	-	-
Japan	35	- 63,2	1 326	- 12,4	-	-	-	-
Süd-Korea	7	- 75,0	97	- 27,6	-	-	-	-
Taiwan	11	- 45,0	28	- 34,9	-	-	-	-
sonst. asiat. Länder	234	- 27,3	2 395	66,4	-	- 100,0	-	- 100,0
<b>Amerika</b>	<b>1 506</b>	<b>- 18,9</b>	<b>4 937</b>	<b>9,3</b>	<b>9</b>	<b>- 35,7</b>	<b>17</b>	<b>- 68,5</b>
Kanada	75	- 24,2	498	33,9	2	-	2	- 94,7
Vereinigte Staaten	1 213	- 22,0	3 579	- 2,1	4	- 60,0	8	- 42,9
Mittelamerika/Karibik	114	34,1	369	110,9	-	-	-	-
Brasilien	38	52,0	95	10,5	-	-	-	-
sonst. süd-am. Länder	57	- 28,8	368	95,7	-	- 100,0	-	- 100,0
sonst. nord-am. Länder	9	- 18,2	28	- 33,3	3	-	7	-
<b>Australien, Ozeanien</b>	<b>71</b>	<b>- 5,3</b>	<b>381</b>	<b>- 21,3</b>	<b>5</b>	<b>150,0</b>	<b>7</b>	<b>250,0</b>
Australien	36	- 30,8	201	- 50,2	4	100,0	5	150,0
Neuseeland/Ozeanien	35	52,2	180	125,0	1	-	2	-
Ohne Angaben	1 767	21,4	4 117	40,3	-	-	-	-

<sup>1</sup> Beherbergungsstätten mit 10 und mehr Betten

<sup>2</sup> Campingplätze mit 10 und mehr Stellplätzen für Urlaubscamping

**Tabelle 5: Beherbergungsstätten, Betten, Gäste und Übernachtungen seit 1981**

 Beherbergungsstätten mit 10 und mehr Betten <sup>1</sup>

Jahr	Beherbergungsstätten <sup>2</sup>	Betten <sup>2</sup>	Ankünfte		Übernachtungen			
			insgesamt	darunter Gäste aus dem Ausland	insgesamt	darunter von Gästen aus dem Ausland	je Gast <sup>3</sup>	je Bett <sup>4</sup>
1981	4 104	144 386	2 960 464	·	17 648 295	·	6,0	122,2
1982	4 127	145 948	2 887 650	·	16 948 824	·	5,9	116,1
1983	4 159	147 547	2 859 068	·	16 522 606	·	5,8	112,0
1984	4 146	147 051	2 831 772	276 473	16 328 084	492 077	5,8	111,0
1985	4 122	147 081	2 940 187	319 576	16 322 300	577 214	5,6	111,0
1986	4 128	148 524	3 096 431	377 999	17 075 900	690 129	5,5	115,0
1987	4 020	148 992	3 087 623	378 115	17 137 095	708 756	5,6	115,0
1988	4 072	152 413	3 193 324	378 750	17 180 673	723 603	5,4	112,7
1989	4 137	156 048	3 448 165	443 695	17 650 316	866 072	5,1	113,1
1990	4 104	154 043	3 800 691	478 634	19 390 234	876 884	5,1	125,9
1991	4 075	157 185	4 037 262	549 809	20 730 477	1 064 174	5,1	134,8
1992	4 526	165 358	4 128 583	491 838	22 116 108	981 344	5,4	136,5
1993	4 623	169 529	3 956 261	343 406	21 988 661	734 823	5,6	133,7
1994	4 659	188 678	3 907 293	313 661	21 542 467	689 530	5,5	127,3
1995	4 641	186 555	3 995 522	299 870	21 988 262	665 341	5,5	129,5
1996	4 807	180 458	3 958 751	309 168	21 596 987	654 210	5,5	124,4
1997	5 030	183 935	4 057 209	336 976	20 775 752	685 429	5,1	117,0
1998	4 914	184 994	4 096 738	361 662	20 483 162	716 412	5,0	115,5
1999	4 842	183 278	4 207 582	356 954	20 538 383	729 014	4,9	115,8
2000	4 829	180 386	4 342 025	405 221	20 860 093	799 037	4,8	118,1
2001	4 828	181 863	4 344 310	405 408	20 892 920	829 382	4,8	118,4
2002	4 847	181 598	4 319 146	429 908	20 534 981	863 918	4,8	116,5
2003	4 768	191 005	4 512 002	444 732	20 668 084	899 874	4,6	116,7
2004	4 610	180 366	4 445 537	451 969	19 912 621	936 532	4,5	114,1
2005	4 742	180 598	4 574 420	477 346	19 896 659	991 535	4,3	111,9
2006	4 580	179 471	4 773 896	520 425	20 373 194	1 092 190	4,3	114,6
2007	4 464	178 746	4 956 475	558 993	20 990 502	1 148 983	4,2	117,9
2008	4 328	177 390	5 028 049	572 420	21 069 570	1 204 534	4,2	119,6
2009	4 308	179 077	5 065 713	534 148	21 232 637	1 128 477	4,2	119,8
2010	4 320	180 822	5 187 331	585 451	21 371 962	1 237 373	4,1	119,1
2011	4 204	179 876	5 357 001	613 211	21 507 076	1 301 284	4,0	121,0
2012	4 050	179 383	5 366 252	651 072	21 524 421	1 369 738	4,0	120,0
2013	3 997	182 244	5 512 105	721 677	21 745 096	1 532 031	3,9	119,3
2014	4 021	181 967	5 829 340	762 640	22 844 434	1 670 933	3,9	125,5
2015	3 846	181 319	6 099 809	837 752	23 582 150	1 781 371	3,9	130,1
2016	3 740	180 190	6 367 534	827 080	24 464 691	1 740 657	3,8	135,8
2017	3 800	187 048	6 757 846	862 761	26 270 116	1 815 930	3,9	140,4
2018	3 820	228 774	7 430 731	864 745	30 251 579	1 892 348	4,1	132,2
2019	3 728	240 776	7 737 041	896 768	31 686 602	1 991 962	4,1	131,6
2020	3 662	245 088	5 050 867	336 293	24 256 940	849 497	4,8	99,0
2021	3 575	251 006	5 357 006	330 453	27 050 526	833 624	5,0	107,8

<sup>1</sup> bis einschließlich 2011 Beherbergungsstätten mit 9 und mehr Betten.

<sup>2</sup> Stand jeweils: 1981 - 1986: 1. April; 1987: 1. Januar; 1988 - 1992: 1. Juli; 1993: 1. Januar; ab 1994: 1. Juli

<sup>3</sup> Rechnerischer Wert: Übernachtungen / Ankünfte

<sup>4</sup> Rechnerischer Wert: Übernachtungen / Betten



**Tabelle 6: Beherbergungsangebot sowie Ankünfte, Übernachtungen und Aufenthaltsdauer der Gäste in Beherbergungsstätten in Schleswig-Holstein im Jahr 2021 nach der Gemeindegruppe (ohne Campingplätze)**

Land	Beherbergungsstätten <sup>1</sup>		Betten <sup>2</sup>		Ankünfte		Übernachtungen		durchschnittliche Aufenthaltsdauer <sup>3</sup>
	insgesamt	Veränderung zum Vorjahreszeitraum	insgesamt	Veränderung zum Vorjahreszeitraum	insgesamt	Veränderung zum Vorjahreszeitraum	insgesamt	Veränderung zum Vorjahreszeitraum	
<b>Schleswig-Holstein</b>	<b>3 508</b>	<b>- 1,8</b>	<b>238 061</b>	<b>3,4</b>	<b>5 357 006</b>	<b>6,1</b>	<b>27 050 526</b>	<b>11,5</b>	<b>5,0</b>
<b>Heilbäder</b>	<b>66</b>	<b>- 2,9</b>	<b>3 601</b>	<b>2,4</b>	<b>83 823</b>	<b>9,7</b>	<b>575 641</b>	<b>16,5</b>	<b>6,9</b>
Mineral- und Moorbäder	7	- 0,0	430	-	9 210	5,9	94 503	2,0	10,3
Kneippkurorte	59	- 3,3	3 171	2,8	74 613	10,2	481 138	19,8	6,4
<b>Seebäder zusammen</b>	<b>1 996</b>	<b>- 2,8</b>	<b>160 027</b>	<b>1,2</b>	<b>3 003 597</b>	<b>3,3</b>	<b>18 914 138</b>	<b>9,7</b>	<b>6,3</b>
Nordseebäder zusammen	1 130	- 2,6	76 034	1,2	1 290 631	2,5	9 072 697	11,0	7,0
Nordseebäder	207	- 5,9	11 979	3,6	160 612	15,7	1 248 440	15,7	7,8
Nordseeheilbäder	923	- 1,8	64 055	0,7	1 130 019	0,8	7 824 257	10,3	6,9
Ostseebäder zusammen	866	- 3,1	83 993	1,2	1 712 966	3,9	9 841 441	8,6	5,7
Ostseebäder	393	- 3,9	38 129	- 0,5	841 899	- 0,4	4 574 010	4,2	5,4
Ostseeheilbäder	473	- 2,5	45 864	2,7	871 067	8,4	5 267 431	12,7	6,0
<b>Luftkurorte</b>	<b>106</b>	<b>-</b>	<b>7 513</b>	<b>8,0</b>	<b>220 524</b>	<b>8,8</b>	<b>905 000</b>	<b>14,6</b>	<b>4,1</b>
<b>Erholungsorte</b>	<b>562</b>	<b>- 1,2</b>	<b>24 698</b>	<b>14,0</b>	<b>496 816</b>	<b>10,2</b>	<b>2 420 241</b>	<b>15,9</b>	<b>4,9</b>
<b>Übrige Gemeinden</b>	<b>778</b>	<b>0,4</b>	<b>42 222</b>	<b>6,0</b>	<b>1 552 246</b>	<b>9,9</b>	<b>4 235 506</b>	<b>16,1</b>	<b>2,7</b>

<sup>1</sup> im Juli geöffnete Beherbergungsstätten

<sup>2</sup> im Juli angebotene Betten

<sup>3</sup> Rechnerischer Wert: Übernachtungen / Ankünfte

**Tabelle 7: Beherbergungsangebot sowie Ankünfte, Übernachtungen und Aufenthaltsdauer der Gäste in Schleswig-Holstein im Jahr 2021 nach Reisegebieten und Betriebsarten (ohne Campingplätze)**

Land	Beherbergungsstätten <sup>1</sup>		Betten <sup>2</sup>		Ankünfte		Übernachtungen		durchschnittliche Aufenthaltsdauer <sup>3</sup>
	Reisegebiet	Betriebsarten	insgesamt	Veränderung zum Vorjahreszeitraum	insgesamt	Veränderung zum Vorjahreszeitraum	insgesamt	Veränderung zum Vorjahreszeitraum	
			Anzahl	%	Anzahl	%	Anzahl	%	
<b>Schleswig-Holstein</b>									
<b>Hotellerie und Parahotellerie zusammen</b>									
Hotellerie									
Hotels									
Hotels garni									
Gasthöfe									
Pensionen									
Parahotellerie insgesamt									
Jugendherbergen und Hütten									
Erholungs- und Ferienheime									
Ferienzentren, -häuser und -wohnungen									
<b>Vorsorge- und Reha-Kliniken</b>									
<b>Nordsee</b>									
<b>Hotellerie und Parahotellerie zusammen</b>									
Hotellerie									
Hotels									
Hotels garni									
Gasthöfe									
Pensionen									
Parahotellerie insgesamt									
Jugendherbergen und Hütten									
Erholungs- und Ferienheime									
Ferienzentren, -häuser und -wohnungen									
<b>Vorsorge- und Reha-Kliniken</b>									
<b>Ostsee</b>									
<b>Hotellerie und Parahotellerie zusammen</b>									
Hotellerie									
Hotels									
Hotels garni									
Gasthöfe									
Pensionen									
Parahotellerie insgesamt									
Jugendherbergen und Hütten									
Erholungs- und Ferienheime									
Ferienzentren, -häuser und -wohnungen									
<b>Vorsorge- und Reha-Kliniken</b>									

**Tabelle 7: Beherbergungsangebot sowie Ankünfte, Übernachtungen und Aufenthaltsdauer der Gäste in Schleswig-Holstein im Jahr 2021 nach Reisegebieten und Betriebsarten (ohne Campingplätze)**

Land	Beherbergungsstätten <sup>1</sup>		Betten <sup>2</sup>		Ankünfte		Übernachtungen		durchschnittliche Aufenthaltsdauer <sup>3</sup>
	insgesamt	Veränderung zum Vorjahreszeitraum	insgesamt	Veränderung zum Vorjahreszeitraum	insgesamt	Veränderung zum Vorjahreszeitraum	insgesamt	Veränderung zum Vorjahreszeitraum	
	Anzahl	%	Anzahl	%	Anzahl	%	Anzahl	%	
Reisegebiet									
Betriebsarten									
	Anzahl	%	Anzahl	%	Anzahl	%	Anzahl	%	Tage
<b><u>Holsteinische Schweiz</u></b>	<b>93</b>	<b>- 5,1</b>	<b>4 660</b>	<b>3,9</b>	<b>105 962</b>	<b>11,0</b>	<b>553 715</b>	<b>16,8</b>	<b>5,2</b>
<b>Hotellerie und Parahotellerie zusammen</b>	<b>88</b>	<b>- 5,4</b>	<b>3 969</b>	<b>4,5</b>	<b>97 570</b>	<b>9,8</b>	<b>339 300</b>	<b>14,0</b>	<b>3,5</b>
Hotellerie	35	- 5,4	1 438	- 9,0	58 425	4,8	154 854	3,2	2,7
Hotels	19	- 5,0	907	- 7,1	40 327	7,7	96 059	0,7	2,4
Hotels garni	12	- 7,7	449	- 13,3	15 106	- 1,8	50 759	7,3	3,4
Gasthöfe	-	-	-	-	-	-	-	-	-
Pensionen	4	-	82	- 4,7	2 992	1,3	8 036	9,0	2,7
Parahotellerie insgesamt	53	- 5,4	2 531	14,1	39 145	18,2	184 446	25,1	4,7
Jugendherbergen und Hütten	2	-	-	-	-	-	-	-	-
Erholungs- und Ferienheime	13	8,3	-	-	-	-	-	-	-
Ferienzentren, -häuser und -wohnungen	38	- 9,5	868	- 8,2	13 255	0,9	73 070	0,8	5,5
<b>Vorsorge- und Reha-Kliniken</b>	<b>5</b>	<b>-</b>	<b>691</b>	<b>0,9</b>	<b>8 392</b>	<b>27,3</b>	<b>214 415</b>	<b>21,5</b>	<b>25,5</b>
<b><u>Übriges Schleswig-Holstein</u></b>	<b>729</b>	<b>0,6</b>	<b>35 327</b>	<b>5,4</b>	<b>1 093 749</b>	<b>11,9</b>	<b>3 441 466</b>	<b>15,4</b>	<b>3,1</b>
<b>Hotellerie und Parahotellerie zusammen</b>	<b>717</b>	<b>0,6</b>	<b>32 858</b>	<b>5,7</b>	<b>1 067 834</b>	<b>12,4</b>	<b>2 877 626</b>	<b>19,0</b>	<b>2,7</b>
Hotellerie	407	- 0,7	19 755	0,7	875 617	10,2	1 952 572	16,6	2,2
Hotels	198	- 2,5	12 459	- 0,1	586 326	10,9	1 260 563	17,5	2,1
Hotels garni	104	1,0	4 671	2,0	201 608	8,4	473 638	15,6	2,3
Gasthöfe	70	- 2,8	1 685	3,2	60 508	11,5	136 481	18,7	2,3
Pensionen	35	9,4	940	1,6	27 175	7,8	81 890	7,2	3,0
Parahotellerie insgesamt	310	2,3	13 103	14,2	192 217	23,1	925 054	24,3	4,8
Jugendherbergen und Hütten	16	6,7	-	-	-	-	-	-	-
Erholungs- und Ferienheime	58	11,5	-	-	-	-	-	-	-
Ferienzentren, -häuser und -wohnungen	236	-	6 119	3,4	89 147	14,4	584 728	15,1	6,6
<b>Vorsorge- und Reha-Kliniken</b>	<b>12</b>	<b>-</b>	<b>2 469</b>	<b>2,0</b>	<b>25 915</b>	<b>- 3,5</b>	<b>563 840</b>	<b>- 0,1</b>	<b>21,8</b>

<sup>1</sup> im Juli geöffnete Beherbergungsstätten

<sup>2</sup> im Juli angebotene Betten

<sup>3</sup> Rechnerischer Wert: Übernachtungen / Ankünfte

**Tabelle 8: Campingplätze und Stellplatzangebot sowie Ankünfte, Übernachtungen und Aufenthaltsdauer der Gäste auf Campingplätzen in Schleswig-Holstein im Jahr 2021 nach Kreisen, Reisegebieten und Gemeindegruppen**

Land	Campingplätze		im Juli angebotene Stellplätze		Ankünfte		Übernachtungen		durchschnittliche Aufenthaltsdauer <sup>1</sup> Tage
	insgesamt	darunter im Juli geöffnete Plätze	insgesamt	Veränderung zum Vorjahreszeitraum	insgesamt	Veränderung zum Vorjahreszeitraum	insgesamt	Veränderung zum Vorjahreszeitraum	
<b>Schleswig-Holstein</b>	<b>320</b>	<b>268</b>	<b>21 676</b>	<b>2,7</b>	<b>1 236 787</b>	<b>6,0</b>	<b>5 334 511</b>	<b>14,3</b>	<b>4,3</b>
<b>KREIS</b>									
<b>Flensburg</b>	-	-	-	-	-	-	-	-	-
<b>Kiel, Landeshauptstadt</b>	2	2	.	.	.	.	.	.	.
<b>Lübeck, Hansestadt</b>	7	5	356	9,2	54 355	52,5	112 253	65,5	2,1
<b>Neumünster, Stadt</b>	1	1	.	.	.	.	.	.	.
<b>Dithmarschen</b>	22	19	1 213	0,6	77 263	0,6	290 520	13,5	3,8
<b>Hzgt. Lauenburg</b>	24	16	874	13,2	51 107	- 4,4	132 470	0,4	2,6
<b>Nordfriesland</b>	39	38	3 789	3,8	192 657	3,9	911 438	19,6	4,7
<b>Ostholstein</b>	84	73	7 932	- 0,7	442 056	3,9	2 323 188	10,8	5,3
<b>Pinneberg</b>	3	3	215	22,9	6 060	- 4,1	26 476	34,3	4,4
<b>Plön</b>	41	33	2 159	9,3	126 374	17,0	549 066	22,4	4,3
<b>Rendsburg-Eckernförde</b>	40	34	2 501	7,0	156 251	4,5	554 418	7,7	3,5
<b>Schleswig-Flensburg</b>	35	30	1 787	1,5	96 475	7,0	349 797	22,3	3,6
<b>Segeberg</b>	15	10	472	- 10,8	13 720	4,8	39 634	10,5	2,9
<b>Steinburg</b>	4	3	70	- 20,5	6 825	- 6,6	12 637	3,4	1,9
<b>Stormarn</b>	3	1	.	.	.	.	.	.	.
<b>REISEGEBIET</b>									
<b>Nordsee</b>	47	46	4 672	3,2	246 546	1,4	1 162 156	17,4	4,7
<b>Ostsee</b>	156	129	12 590	2,6	732 417	8,1	3 401 496	12,6	4,6
<b>Holsteinische Schweiz</b>	16	15	1 006	- 3,8	68 203	10,4	308 597	23,3	4,5
<b>Übriges Schleswig-Holstein</b>	101	78	3 408	4,2	189 621	2,7	462 262	13,5	2,4
<b>GEMEINDEGRUPPE</b>									
<b>Heilbäder</b>	<b>5</b>	<b>5</b>	<b>134</b>	<b>3,9</b>	<b>12 447</b>	<b>30,0</b>	<b>24 875</b>	<b>39,8</b>	<b>2,0</b>
Mineral- und Moorbäder	1	1	.	.	.	.	.	.	.
Kneippkurorte	4	4	.	.	.	.	.	.	.
<b>Seebäder zusammen</b>	<b>102</b>	<b>94</b>	<b>10 437</b>	<b>1,1</b>	<b>612 405</b>	<b>4,1</b>	<b>2 917 810</b>	<b>11,5</b>	<b>4,8</b>
Nordseebäder zusammen	28	28	3 331	3,0	173 534	- 1,1	913 758	16,9	5,3
Nordseebäder	3	3	280	-	6 126	2,2	58 524	26,2	9,6
Nordseeheilbäder	25	25	3 051	3,3	167 408	- 1,2	855 234	16,3	5,1
Ostseebäder zusammen	74	66	7 106	0,2	438 871	6,4	2 004 052	9,3	4,6
Ostseebäder	31	26	1 792	- 1,9	124 293	5,3	439 372	10,0	3,5
Ostseeheilbäder	43	40	5 314	0,9	314 578	6,8	1 564 680	9,1	5,0
<b>Luftkurorte</b>	<b>17</b>	<b>17</b>	<b>1 250</b>	<b>0,3</b>	<b>74 405</b>	<b>10,7</b>	<b>268 070</b>	<b>18,4</b>	<b>3,6</b>
<b>Erholungsorte</b>	<b>83</b>	<b>66</b>	<b>4 776</b>	<b>5,1</b>	<b>270 552</b>	<b>15,6</b>	<b>1 232 190</b>	<b>23,7</b>	<b>4,6</b>
<b>Übrige Gemeinden</b>	<b>113</b>	<b>86</b>	<b>5 079</b>	<b>4,3</b>	<b>266 978</b>	<b>- 0,3</b>	<b>891 566</b>	<b>10,0</b>	<b>3,3</b>

<sup>1</sup> Rechnerischer Wert: Übernachtungen / Ankünfte

**Tabelle 9.1: Die Beherbergungskapazität in Schleswig-Holstein seit 1981  
nach der Betriebsartengruppe**

Beherbergungsstätten mit 10 und mehr Betten <sup>1</sup>

Jahr	Beherbergungsstätten <sup>2</sup>				Betten <sup>2</sup>			
	insgesamt	davon			insgesamt	davon		
		Hotellerie	Parahotellerie	Sanatorien und Kurkrankenhäuser		Hotellerie	Parahotellerie	Sanatorien und Kurkrankenhäuser
	Anzahl							
1981	4 104	2 342	1 730	32	144 386	59 885	79 723	4 778
1982	4 127	2 314	1 781	32	145 948	59 877	81 194	4 877
1983	4 159	2 279	1 848	32	147 547	59 321	83 384	4 842
1984	4 146	2 215	1 900	31	147 051	58 393	83 989	4 669
1985	4 122	2 156	1 934	32	147 081	58 777	83 482	4 822
1986	4 128	2 110	1 986	32	148 524	57 980	85 678	4 866
1987	4 020	2 044	1 939	37	148 992	60 153	82 280	6 559
1988	4 072	1 999	2 035	38	152 413	59 981	85 804	6 628
1989	4 137	1 997	2 105	35	156 048	60 600	88 784	6 664
1990	4 104	1 927	2 142	35	154 043	59 692	88 786	5 565
1991	4 075	1 873	2 166	36	157 185	59 848	90 151	7 186
1992	4 526	1 940	2 549	37	165 358	61 802	96 600	6 956
1993	4 623	1 953	2 632	38	169 529	62 254	100 190	7 085
1994	4 659	1 789	2 817	53	188 678	63 009	115 706	9 963
1995	4 641	1 759	2 828	54	186 555	63 885	111 498	11 172
1996	4 807	1 736	3 013	58	180 458	62 901	107 010	10 547
1997	5 030	1 753	3 217	60	183 935	62 629	110 711	10 595
1998	4 914	1 685	3 168	61	184 994	63 602	111 668	9 724
1999	4 842	1 667	3 112	63	183 278	62 657	110 001	10 620
2000	4 829	1 638	3 128	63	180 386	60 758	109 542	10 086
2001	4 828	1 619	3 147	62	181 863	62 173	109 436	10 254
2002	4 847	1 595	3 190	62	181 598	61 621	109 638	10 339
2003	4 768	1 552	3 155	61	191 005	61 923	118 283	10 799
2004	4 610	1 480	3 066	64	180 366	56 928	112 286	11 152
2005	4 742	1 464	3 214	64	180 598	56 194	113 449	10 955
2006	4 580	1 424	3 093	63	179 471	56 269	112 040	11 162
2007	4 464	1 388	3 014	62	178 746	56 682	110 821	11 243
2008	4 328	1 352	2 914	62	177 390	56 359	109 658	11 373
2009	4 308	1 325	2 921	62	179 077	57 024	110 622	11 431
2010	4 320	1 307	2 950	63	180 822	57 943	111 042	11 837
2011	4 204	1 277	2 865	62	179 876	57 930	110 127	11 819
2012	4 050	1 257	2 733	60	179 383	59 261	108 391	11 731
2013	3 997	1 266	2 671	60	182 244	62 286	108 307	11 651
2014	4 021	1 261	2 700	60	181 967	61 119	109 314	11 534
2015	3 846	1 212	2 577	58	181 319	60 485	109 375	11 509
2016	3 740	1 186	2 499	55	180 190	60 527	108 683	10 980
2017	3 800	1 192	2 553	55	187 048	62 601	113 684	10 763
2018	3 820	1 163	2 602	55	228 774	64 281	153 668	10 825
2019	3 728	1 146	2 527	55	240 776	65 592	164 263	10 921
2020	3 662	1 139	2 468	55	245 088	67 117	166 997	10 974
2021	3 575	1 120	2 400	55	251 006	68 192	171 811	11 003

<sup>1</sup> bis einschließlich 2011 Beherbergungsstätten mit 9 und mehr Betten.

<sup>2</sup> Stand jeweils: 1981 - 1986: 1. April; 1987: 1. Januar; 1988 - 1992: 1. Juli; 1993: 1. Januar; ab 1994: 1. Juli

**Tabelle 9.2: Die Beherbergungskapazität der Hotellerie in Schleswig-Holstein seit 1981 nach der Betriebsart**

Beherbergungsstätten mit 10 und mehr Betten <sup>1</sup>

Jahr	Beherbergungsstätten <sup>2</sup>					Betten <sup>2</sup>				
	insgesamt	davon				insgesamt	davon			
		Hotels	Gasthöfe	Pensionen	Hotels garni		Hotels	Gasthöfe	Pensionen	Hotels garni
Anzahl										
1981	2 342	453	429	355	1 105	59 885	21 609	8 318	8 212	21 746
1982	2 314	450	415	345	1 104	59 877	21 750	8 197	8 136	21 794
1983	2 279	446	410	339	1 084	59 321	21 540	8 138	7 960	21 683
1984	2 215	436	390	321	1 068	58 393	21 414	7 997	7 512	21 470
1985	2 156	436	379	313	1 028	58 777	22 736	7 815	7 401	20 825
1986	2 110	428	372	302	1 008	57 980	22 534	7 802	7 121	20 523
1987	2 044	532	303	251	958	60 153	26 794	5 773	7 201	20 385
1988	1 999	523	288	240	948	59 981	26 912	5 551	7 170	20 348
1989	1 997	527	282	250	938	60 600	27 352	5 514	7 310	20 424
1990	1 927	517	267	245	898	59 692	27 594	5 378	7 266	19 454
1991	1 873	514	254	249	856	59 848	28 067	5 353	7 373	19 055
1992	1 940	533	267	298	842	61 802	29 441	5 412	8 028	18 921
1993	1 953	545	277	302	829	62 254	29 525	5 559	8 144	19 026
1994	1 789	573	243	204	769	63 009	33 217	5 231	5 743	18 818
1995	1 759	581	236	203	739	63 885	35 468	4 766	5 614	18 037
1996	1 736	587	227	203	719	62 901	35 262	4 671	5 379	17 589
1997	1 753	598	214	217	724	62 629	34 088	4 371	5 820	18 350
1998	1 685	600	194	211	680	63 602	35 721	4 140	5 542	18 199
1999	1 667	600	196	212	633	62 657	34 861	3 909	5 253	18 634
2000	1 638	604	188	204	642	60 758	34 218	3 824	5 064	17 652
2001	1 619	596	185	201	637	62 173	35 053	3 882	5 111	18 127
2002	1 595	588	176	212	619	61 621	34 404	3 718	5 363	18 136
2003	1 552	573	178	203	598	61 923	34 338	3 997	5 008	18 580
2004	1 480	558	175	184	563	56 928	32 334	3 707	4 405	16 482
2005	1 464	559	166	185	554	56 194	32 059	3 420	4 360	16 355
2006	1 424	552	161	174	537	56 269	32 985	2 970	4 087	16 227
2007	1 388	540	160	172	516	56 682	33 622	2 981	4 158	15 921
2008	1 352	534	160	164	494	56 359	33 742	3 049	3 974	15 594
2009	1 325	534	153	154	484	57 024	34 411	2 968	3 919	15 726
2010	1 307	532	148	151	476	57 943	35 148	2 933	3 788	16 074
2011	1 277	520	146	150	461	57 930	35 187	2 958	3 826	15 959
2012	1 257	517	139	137	464	59 261	35 891	2 955	3 614	16 801
2013	1 266	518	137	141	470	62 286	35 145	2 905	3 613	20 623
2014	1 261	516	135	146	464	61 119	35 506	2 909	3 635	19 069
2015	1 212	515	120	132	445	60 485	37 047	2 625	3 350	17 463
2016	1 186	511	112	124	439	60 527	36 860	2 493	3 172	18 002
2017	1 192	519	111	123	439	62 601	38 630	2 489	3 009	18 473
2018	1 163	515	99	114	435	64 281	40 098	2 278	2 759	19 146
2019	1 146	505	93	114	434	65 592	40 908	2 161	2 697	19 826
2020	1 139	508	87	110	434	67 117	42 144	2 064	2 654	20 255
2021	1 120	500	85	107	428	68 192	43 599	2 106	2 534	19 953

<sup>1</sup> bis einschließlich 2011 Beherbergungsstätten mit 9 und mehr Betten.

<sup>2</sup> Stand jeweils: 1981 - 1986: 1. April; 1987: 1. Januar; 1988 - 1992: 1. Juli; 1993: 1. Januar; ab 1994: 1. Juli

**Tabelle 9.3 Die Beherbergungskapazität der Parahotellerie in Schleswig-Holstein seit 1981  
nach der Betriebsart**

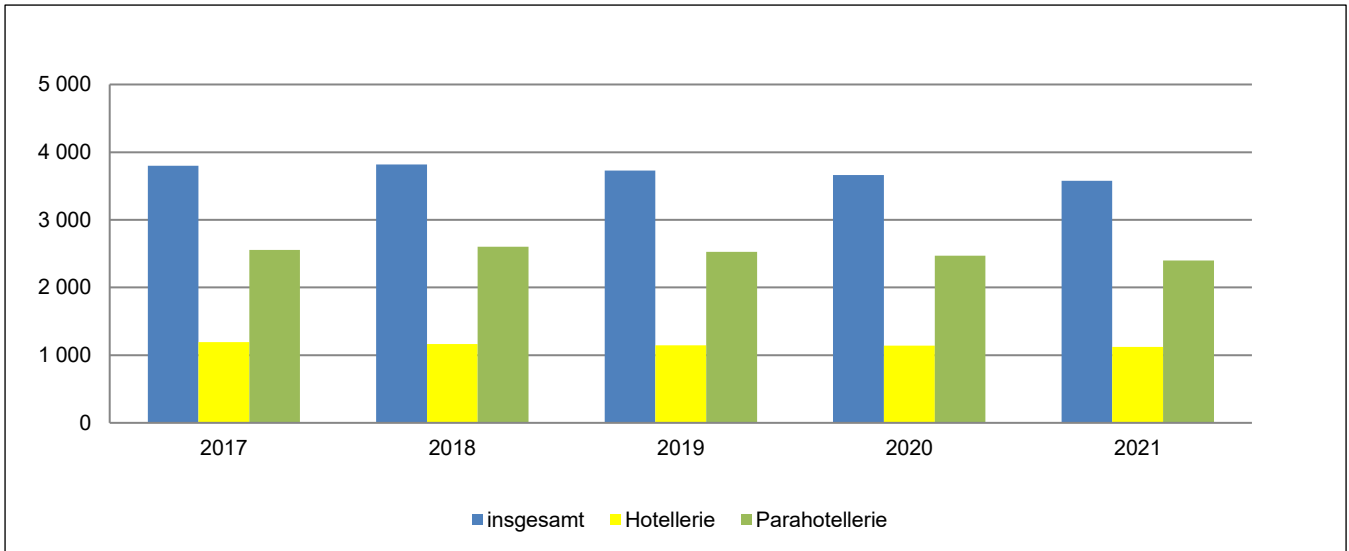
Beherbergungsstätten mit 10 und mehr Betten <sup>1</sup>

Jahr	Beherbergungsstätten					Betten <sup>2</sup>				
	insgesamt	davon				insgesamt	davon			
		Jugendherbergen	Erholungs-Ferien- und Schulungsheime	Ferienzentren	Ferienhäuser und -wohnungen		Jugendherbergen	Erholungs-Ferien- und Schulungsheime	Ferienzentren	Ferienhäuser und -wohnungen
Anzahl										
1981	1 730	40	210	4	1 476	79 723	6 078	23 595	12 037	38 013
1982	1 781	40	212	4	1 525	81 194	6 051	23 639	12 037	39 467
1983	1 848	40	225	4	1 579	83 384	6 026	24 711	12 037	40 610
1984	1 900	41	218	4	1 637	83 989	6 178	24 531	11 303	41 977
1985	1 934	42	220	4	1 668	83 482	6 392	24 623	10 173	42 294
1986	1 986	43	221	4	1 718	85 678	6 511	24 741	10 213	44 213
1987	1 939	43	217	4	1 675	82 280	6 530	23 121	9 008	43 621
1988	2 035	41	223	4	1 767	85 804	6 381	24 733	9 008	45 682
1989	2 105	42	222	4	1 837	88 784	6 478	25 111	9 694	47 501
1990	2 142	43	218	3	1 878	88 786	6 531	24 533	9 353	48 369
1991	2 166	43	209	3	1 911	90 151	6 547	23 984	9 353	50 267
1992	2 549	43	211	3	2 278	96 600	6 535	24 182	9 353	56 530
1993	2 632	43	246	3	2 340	100 190	6 535	26 519	9 353	57 783
1994	2 817	43	234	3	2 537	115 706	7 288	29 996	9 892	68 530
1995	2 828	43	233	3	2 549	111 498	6 849	29 789	8 989	65 871
1996	3 013	43	233	3	2 734	107 010	6 619	27 149	8 421	64 821
1997	3 217	43	230	3	2 941	110 711	6 607	27 742	8 421	67 941
1998	3 168	43	228	3	2 894	111 668	6 607	27 044	9 726	68 291
1999	3 112	42	229	3	2 838	110 001	6 561	27 703	8 681	67 056
2000	3 128	42	225	3	2 858	109 542	6 561	27 346	8 681	66 954
2001	3 147	45	219	3	2 880	109 436	6 738	27 344	8 681	66 673
2002	3 190	45	217	3	2 925	109 638	6 710	26 825	8 681	67 422
2003	3 155	45	209	3	2 898	118 283	6 766	27 753	9 129	74 635
2004	3 066	47	203	3	2 813	112 286	7 330	25 007	9 006	70 943
2005	3 214	47	212	3	2 952	113 449	7 023	25 088	8 803	72 535
2006	3 093	49	207	3	2 834	112 040	7 447	24 271	8 803	71 519
2007	3 014	50	199	3	2 762	110 821	7 509	23 676	8 697	70 939
2008	2 914	49	193	3	2 669	109 658	7 360	22 657	8 697	70 944
2009	2 921	46	190	3	2 682	110 622	7 240	22 591	8 573	72 218
2010	2 950	46	187	3	2 714	111 042	7 248	21 888	8 573	73 333
2011	2 865	46	182	3	2 634	110 127	7 445	21 274	8 581	72 827
2012	2 733	46	178	3	2 506	108 391	7 506	21 340	8 581	70 964
2013	2 671	50	178	3	2 440	108 307	7 654	21 291	8 585	70 777
2014	2 700	50	183	3	2 464	109 314	7 753	21 106	8 589	71 866
2015	2 577	51	181	3	2 342	109 375	8 044	21 285	7 555	72 491
2016	2 499	53	181	3	2 262	108 683	8 042	21 466	7 555	71 620
2017	2 553	55	190	3	2 305	113 684	7 957	21 794	7 233	76 700
2018	2 602	53	188	3	2 358	153 668	7 841	21 528	7 233	117 066
2019	2 527	56	186	3	2 282	164 263	8 123	21 315	7 233	127 592
2020	2 468	57	179	3	2 229	166 997	8 087	20 609	7 233	131 068
2021	2 400	55	175	3	2 167	171 811	7 843	19 111	7 849	137 008

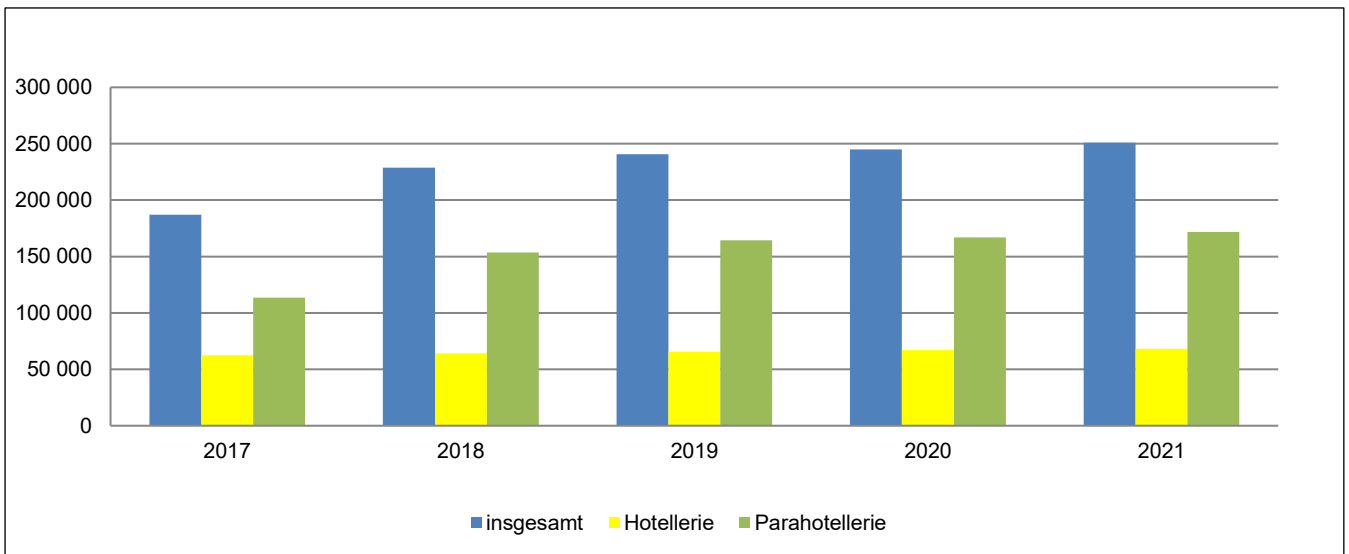
<sup>1</sup> bis einschließlich 2011 Beherbergungsstätten mit 9 und mehr Betten.

<sup>2</sup> Stand jeweils: 1981 - 1986: 1. April; 1987: 1. Januar; 1988 - 1992: 1. Juli; 1993: 1. Januar; ab 1994: 1. Juli

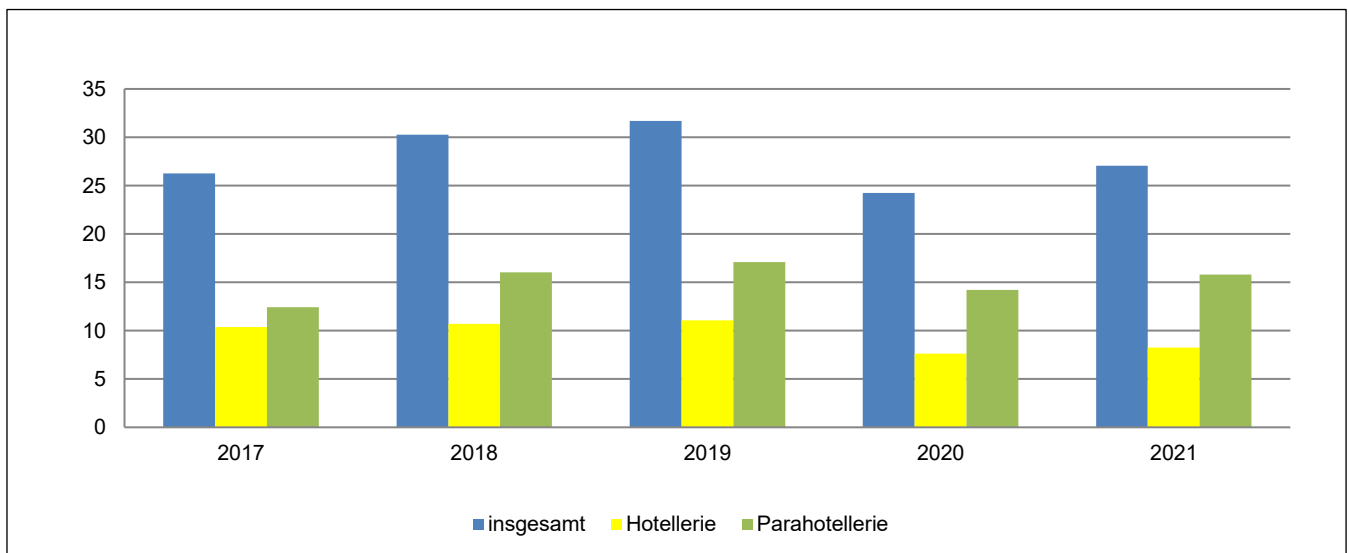
**Grafik 1: Anzahl der Betriebe in Schleswig-Holstein**



**Grafik 2: Anzahl der Betten in Schleswig-Holstein**



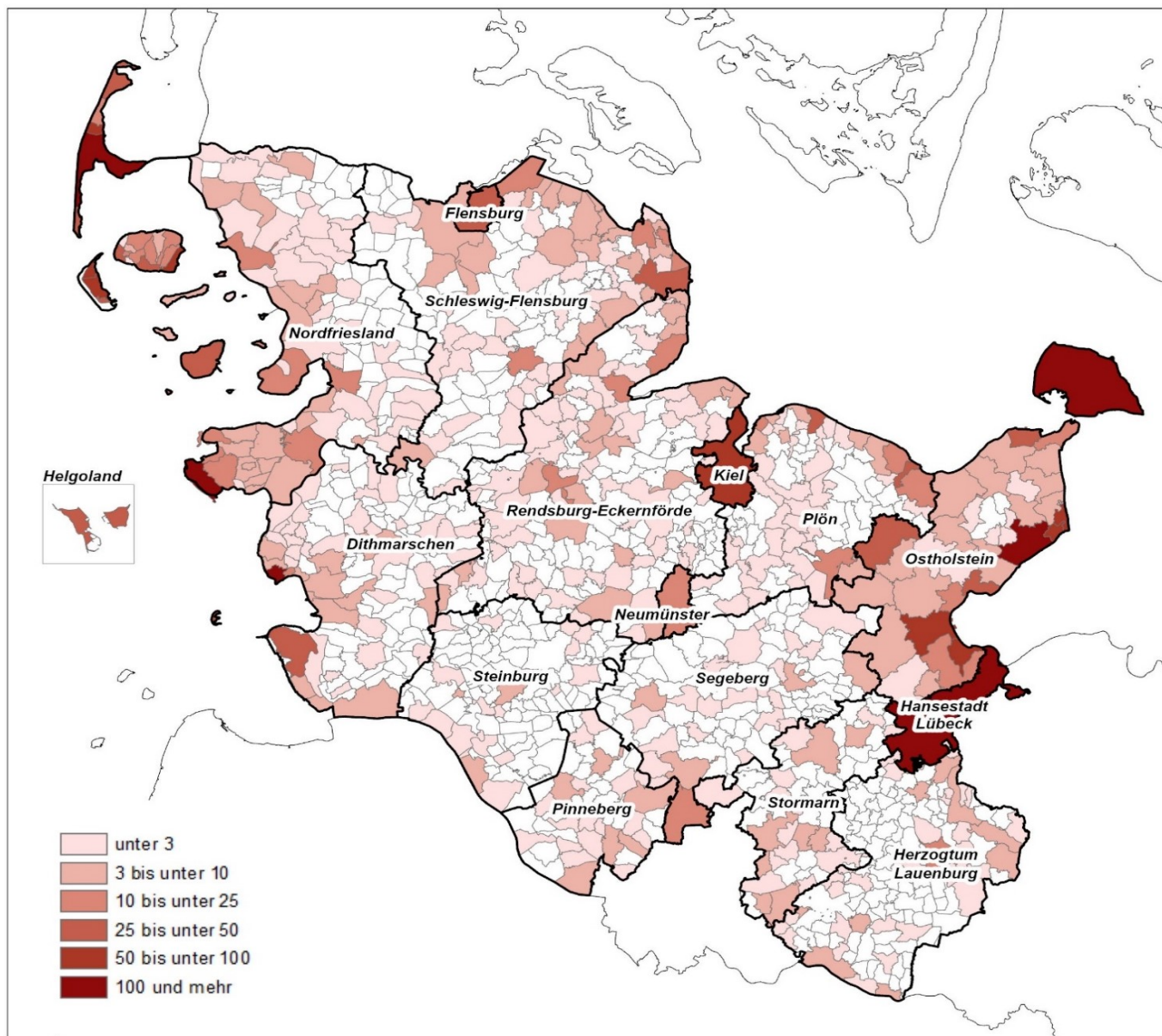
**Grafik 3: Übernachtungen in Schleswig-Holstein in Millionen**





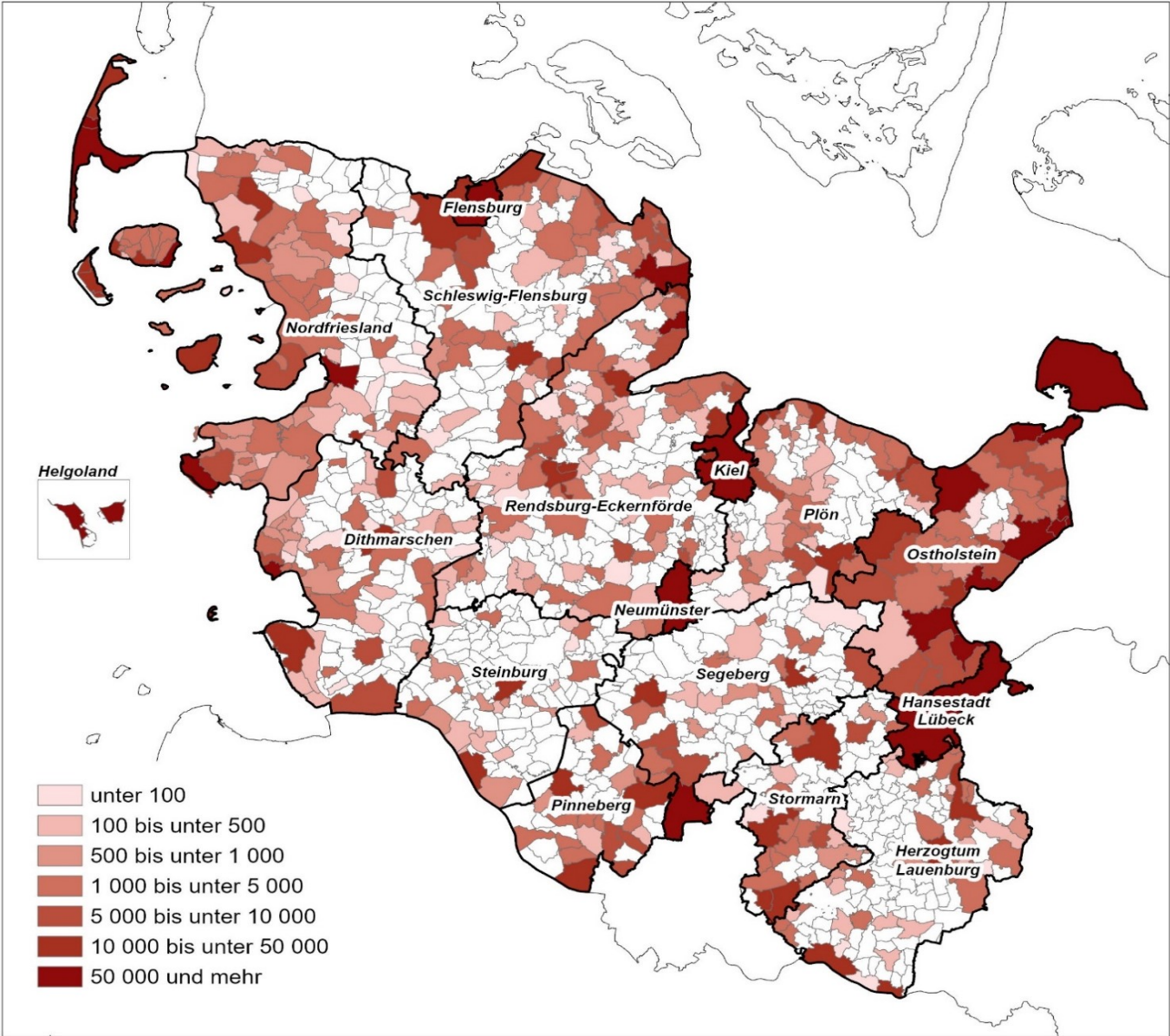
# Beherbergungsstätten 2021

Anzahl der Betriebe



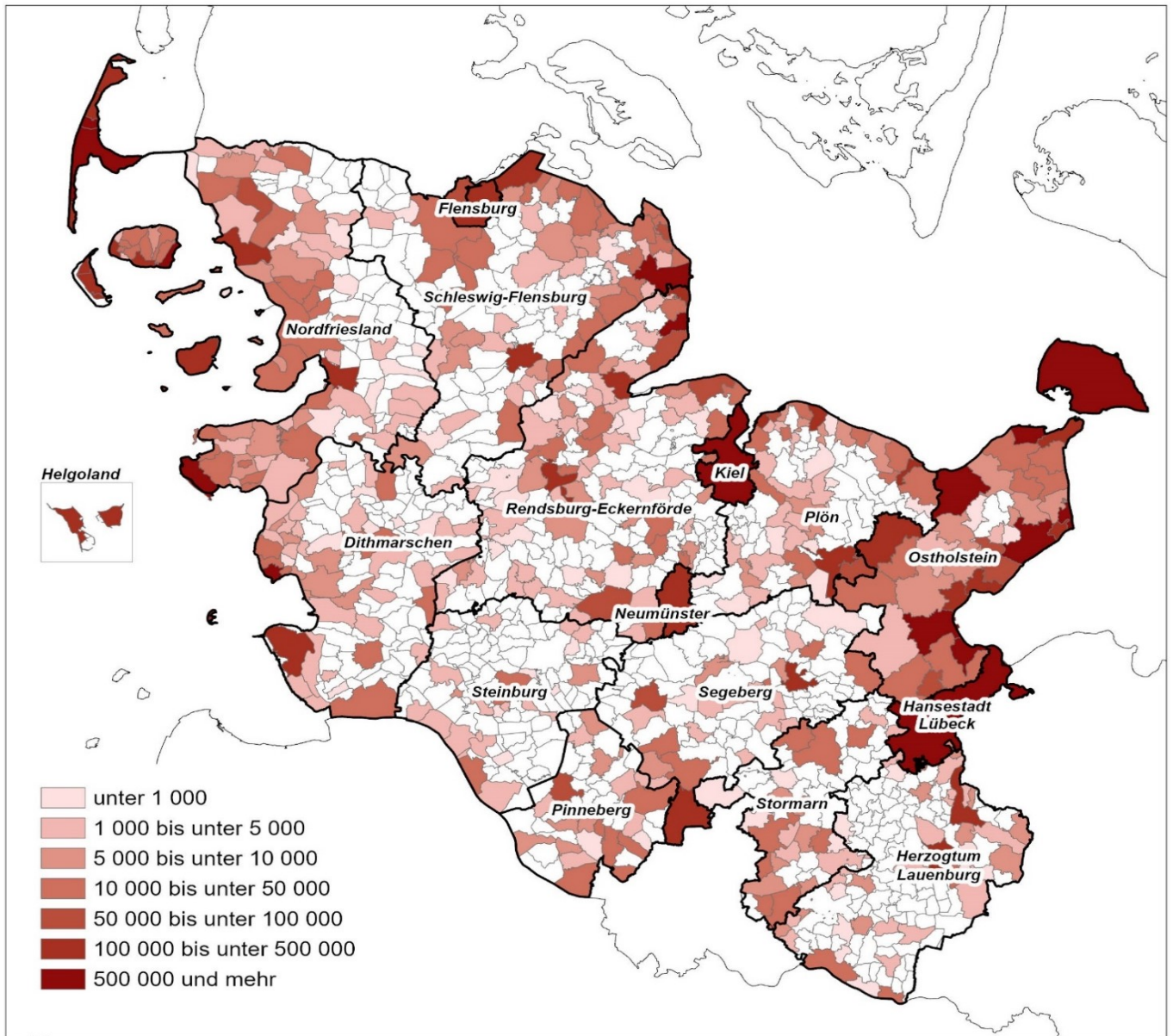
# Beherbergungsstätten 2021

Anzahl der Gäste



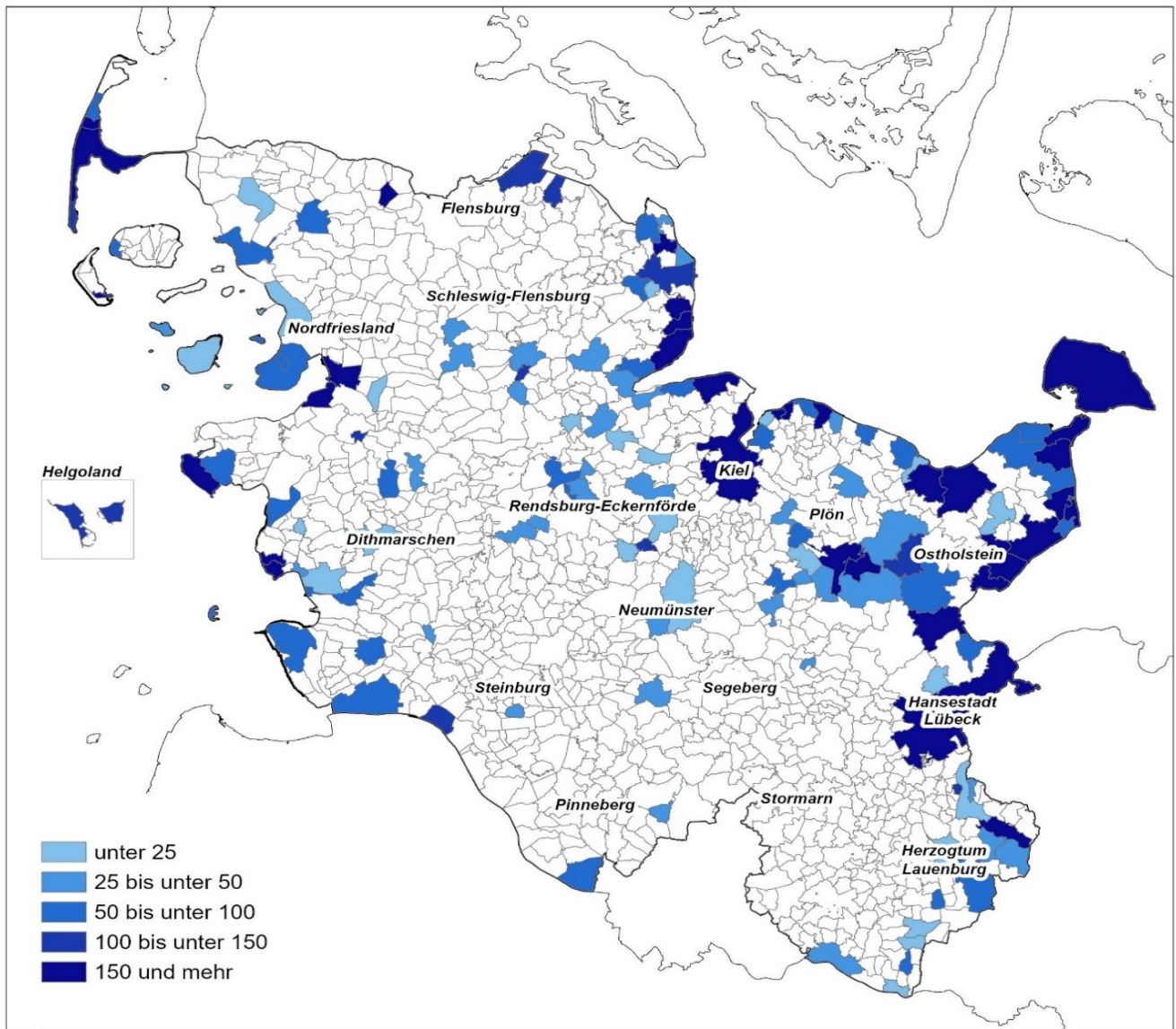
## Beherbergungsstätten 2021

### Anzahl der Übernachtungen



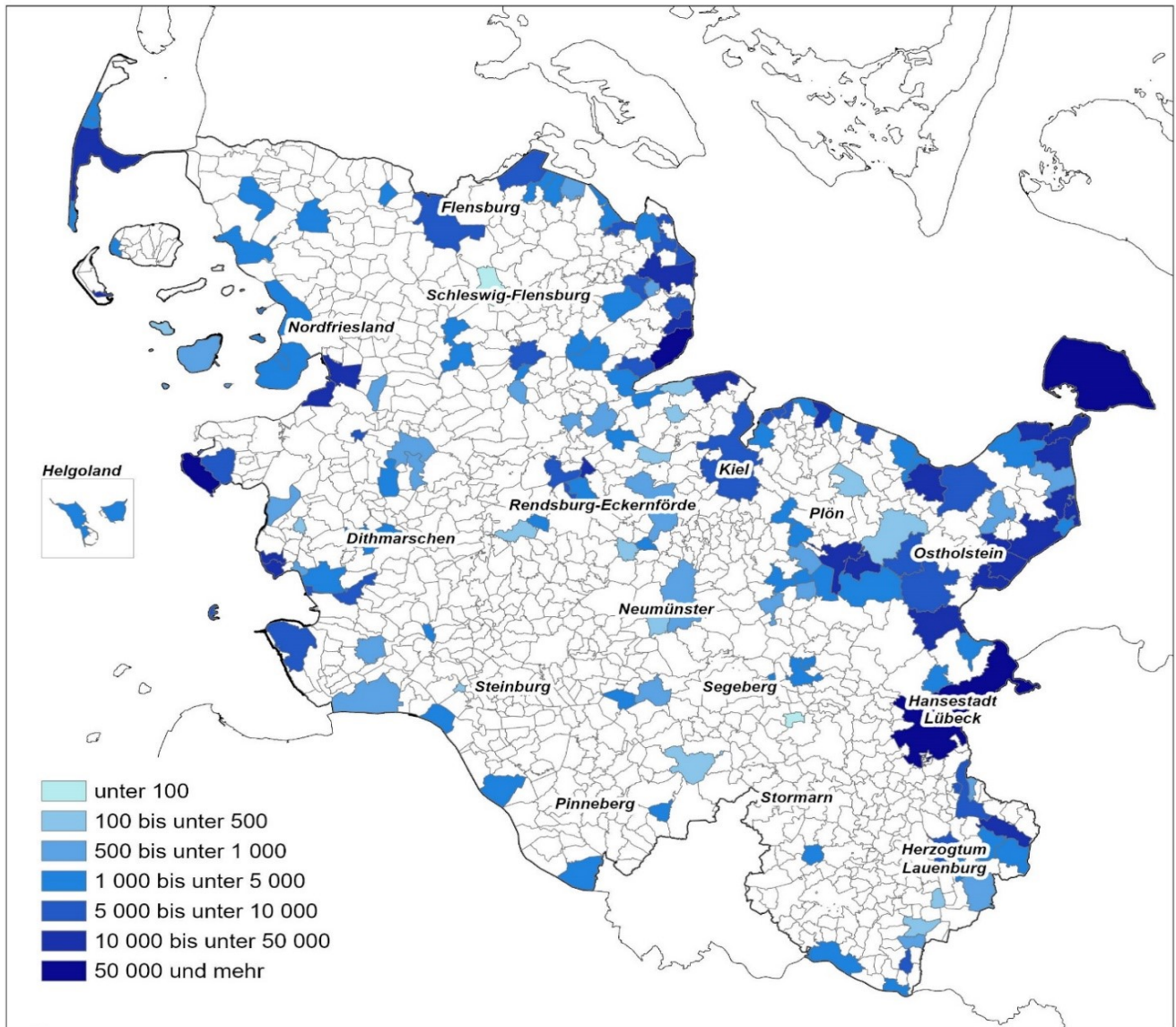
## Campingplätze 2021

Anzahl der Stellplätze



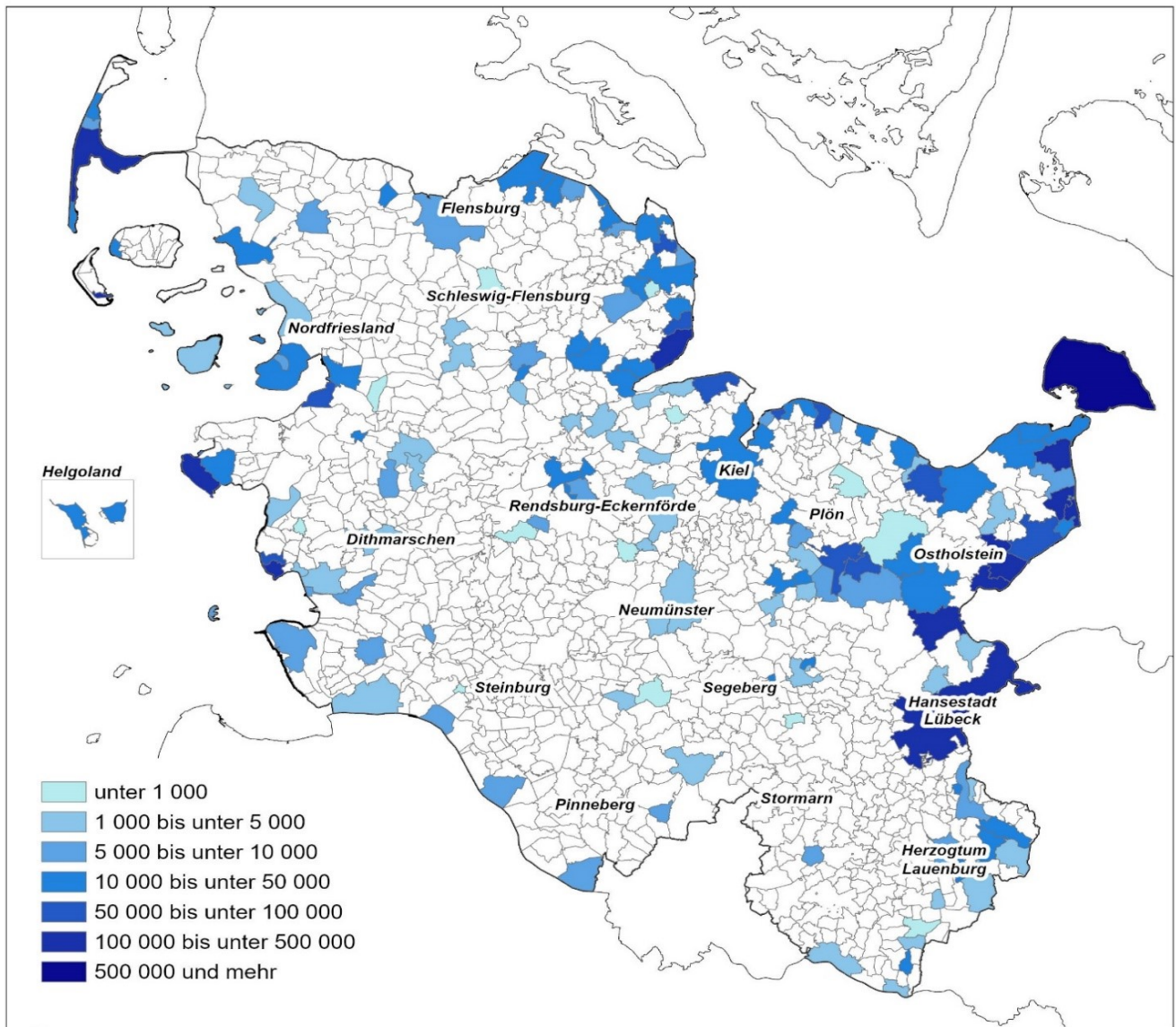
# Campingplätze 2021

Anzahl der Gäste



## Campingplätze 2021

### Anzahl der Übernachtungen



## Prädikatisierte Gemeinden nach der Gemeindegruppe am 01.01.2021

### Mineral- u. Moorbäder (Heilbäder)

Bad Bramstedt, Stadt  
Bad Schwartau, Stadt

### Kneippkurorte

Gelting  
Malente  
Mölln, Stadt

### Nordseebäder

Hörnum (Sylt)  
Kampen (Sylt)  
List auf Sylt  
Nebel  
Nieblum  
Utersum

### Nordseeheilbäder

Büsum  
Elisabeth-Sophien-Koog  
Friedrichskoog  
Helgoland  
Norddorf auf Amrum  
Nordstrand  
Pellworm  
Sankt Peter-Ording  
Sylt  
Wenningstedt-Braderup  
Wittdün auf Amrum  
Wyk auf Föhr, Stadt

### Ostseebäder

Brodersby  
Eckernförde, Stadt  
Glücksburg (Ostsee), Stadt  
Heikendorf  
Hohwacht (Ostsee)  
Kellenhusen (Ostsee)  
Laboe  
Neustadt in Holstein, Stadt  
Scharbeutz  
Schönberg (Holstein)  
Sierksdorf  
Strande  
Timmendorfer Strand  
Wangels

### Ostseeheilbäder

Dahme  
Damp  
Fehmarn, Stadt  
Grömitz  
Großenbrode  
Heiligenhafen, Stadt  
Travemünde

### Luftkurorte

Albersdorf  
Bad Segeberg, Stadt  
Bosau  
Bredstedt, Stadt  
Burg (Dithmarschen)  
Dersau  
Eutin, Stadt  
Husum, Stadt  
Langballig  
Leck  
Lütjenburg, Stadt  
Niebüll, Stadt  
Plön, Stadt  
Ratzeburg, Stadt  
Schwabstedt  
Tönning, Stadt

### Erholungsorte

Ahlefeld-Bistensee  
Ahneby  
Alkersum  
Ascheberg (Holstein)  
Augustenkoog  
Aukrug  
Aventoft  
Bargum  
Barmstedt  
Behrendorf (Ostsee)  
Blekendorf  
Bordelum  
Bordesholm  
Borgsum  
Brodersby-Goltoft  
Büsumer Deichhausen  
Dagebüll  
Dersau  
Dollerup  
Dunsum  
Emmelsbüll-Horsbüll  
Erfde  
Esgrus  
Fleckeby  
Friedrichstadt, Stadt  
Friedr.-Wilhelm-Lübke-Koog  
Garding (Kirchspiel)  
Garding, Stadt  
Glückstadt  
Goltoft  
Grothusenkoog  
Grube  
Grundhof  
Hallig Hooge  
Hanerau-Hademarschen  
Harrislee  
Hasselberg  
Heide  
Heringsdorf  
Hohenfelde  
Idstedt  
Kappeln, Stadt  
Katharinenheerd  
Klanxbüll  
Koldenbüttel

### Noch: Erholungsorte

Kotzenbüll  
Kronsgaard  
Langeneß  
Langenhorn  
Lauenburg/Elbe, Stadt  
Lensahn  
Lunden  
Maasholm  
Midlum  
Munkbrarup  
Neukirchen / OH  
Neukirchen / NF  
Nieby  
Niesgrau  
Norderfriedrichskoog  
Ockholm  
Oevenum  
Oeversee  
Oldenburg in Holstein, Stadt  
Oldenswort  
Oldsum  
Osterhever  
Pommerby  
Poppenbüll  
Preetz, Stadt  
Rabel  
Rantrum  
Ratekau  
Reinfeld (Holstein), Stadt  
Ringsberg  
Rodenäs  
Schleswig, Stadt  
Schönwalde am Bungsberg  
Schwabstedt  
Schwedeneck  
Seedorf  
Sieverstedt  
Sörup  
Stangheck  
Stapel  
Stein  
Steinberg  
Steinbergkirche  
Sterup  
Süderbrarup  
Süderende  
Süsel  
Tarp  
Tating  
Tetenbüll  
Tümlauer Koog  
Uelvesbüll  
Ulsnis  
Vollerwiek  
Waabs  
Wees  
Welt  
Wendtorf  
Westerdeichstrich  
Westerhever  
Westerholz  
Witsum  
Witzwort  
Wrixum

Die hier nicht aufgeführten Gemeinden bilden die Gruppe der sonstigen (nichtprädikatisierten) Gemeinden.