

Monatliches

# Lagebild Flüchtlinge

Januar 2022

Stand: 15.02.2022

# Inhaltsverzeichnis

1. INTERNATIONALES LAGEBILD.....	3
1.1    ROUTE ÜBER ÄGÄIS UND WESTBALKAN .....	3
1.1.1 Anlandungen in Griechenland.....	3
1.1.2 Herkunftsländer bei Seeanlandungen in Griechenland seit dem 01.01.2021 .....	3
1.2    ZENTRALE MITTELMEERROUTE .....	4
1.2.1 Anlandungen in Italien .....	4
1.2.2 Herkunftsländer bei Seeanlandungen in Italien seit dem 01.01.2022 .....	4
1.3    WESTLICHE MITTELMEERROUTE .....	5
1.3.1 Anlandungen in Spanien.....	5
1.3.2 Herkunftsländer bei Anlandungen in Spanien seit dem 01.01.2020.....	5
2. LAGEBILD DEUTSCHLAND.....	6
2.1 ERSTANTRAGSTELLER BUNDESWEIT .....	6
2.2 DIE ZEHN ZUGANGSSTÄRKSTEN STAATSANGEHÖRIGKEITEN DER ERSTANTRAGSTELLER IM JANUAR.....	6
3. LAGEBILD HAMBURG .....	7
3.1 ZUGANG .....	7
3.1.1 Verteilungsentscheidungen (unter besonderer Berücksichtigung afghanischer Staatsangehöriger (afgh. St.-Ang)).....	7
3.1.2 Verlauf der Hamburg zugewiesenen afghanischen Staatsangehörigen 2020-2022 .....	7
3.1.3 Übersicht der Staatsangehörigkeiten der Hamburg zugewiesenen Personen .....	8
3.1.4 Jahresübersicht der Staatsangehörigkeiten der Hamburg zugewiesenen Personen .....	9
3.1.5 Familiennachzug, Relocation und Resettlement .....	9
3.1.6 Vorläufige Inobhutnahme gem. § 42 a SGB VIII .....	10
3.1.7 Vorläufige Inobhutnahme nach Herkunftsländern .....	11
3.1.8 Anzahl der unbegleiteten minderjährigen Ausländer (UMA) in Hamburg.....	12
3.1.9 Aufenthalt nach Erstversorgung .....	12
3.2 UNTERBRINGUNG.....	13
3.2.1 Ankunftszentrum (ZEA) und Erstaufnahmeeinrichtungen (EA).....	13
3.2.2 Monatliche Belegungszahlen ZEA/EA und öffentlich-rechtliche Unterbringung (örU)....	14
3.2.3 Im Berichtszeitraum Januar 2022 eröffnete und geschlossene Einrichtungen ZEA / EA und örU / UPW .....	14
3.2.4 Monatlicher Verlauf der Anzahl „Überresidenten“ .....	15
3.2.5 Ein- und Auszüge von Zuwanderern in örU.....	15
3.3 LEISTUNGEN .....	16
3.3.1 Entwicklung der Empfängerzahlen nach §§ 2, 3 AsylbLG (Grundleistungen und Leistungen in besonderen Fällen) .....	16
3.4 INTEGRATION.....	17
3.4.1 EA Standorte mit halboffenen Kinderbetreuungsangeboten (HOB) und Elterncafé .....	17
3.4.2 Schulische Angebote für schulpflichtige Flüchtlinge.....	17
3.4.3 Arbeitsmarktanalyse .....	18
3.4.4 Sozialversicherungspflichtige Beschäftigung .....	18
3.5 ZAHLEN VERWALTUNGSGERICHT .....	19
3.5.1 Klagen in Asylsachen .....	19
3.5.2 Eilverfahren in Asylsachen.....	19
3.6 RÜCKKEHR.....	19
3.6.1 Ausreisepflichtige Personen in Hamburg.....	19
3.6.2 Vollzogene Rückführungen.....	20
3.6.3 Nicht vollzogene Rückführungen .....	20
3.6.4 Freiwillige Ausreise .....	21

# 1. Internationales Lagebild

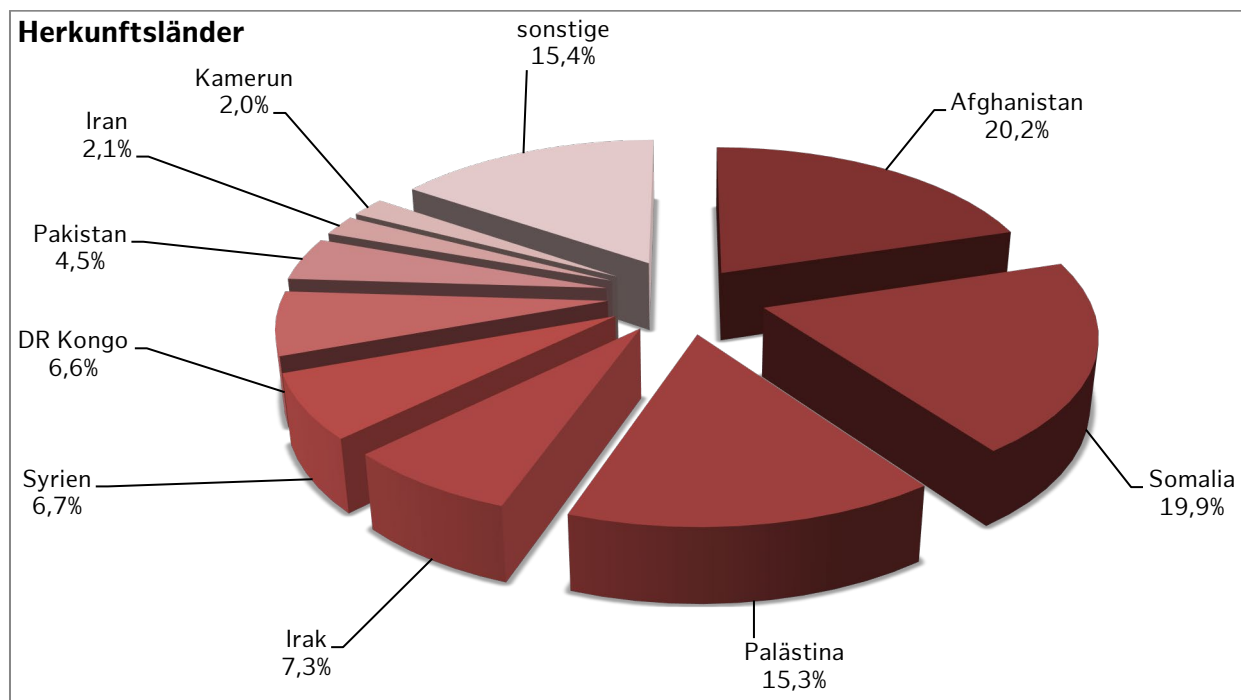
## 1.1 Route über Ägäis und Westbalkan

### 1.1.1 Anlandungen in Griechenland

	Jan	Dez	Nov	Okt	Sep	Aug
2018	2164	3970	3203	6048	5662	4320
2019	2652	7555	9965	10 983	12 530	9334
2020	3992	518	974	1212	960	1050
2021	338	668	708	952	683	1192
2022	385	-	-	-	-	-

Quelle: UNHCR (Stand: 15.02.2022)

### 1.1.2 Herkunftsländer bei Seeanlandungen in Griechenland seit dem 01.01.2021



Quelle: UNHCR, basierend auf Ankünften seit dem 01.01.2021 (Stand: 31.12.2021)

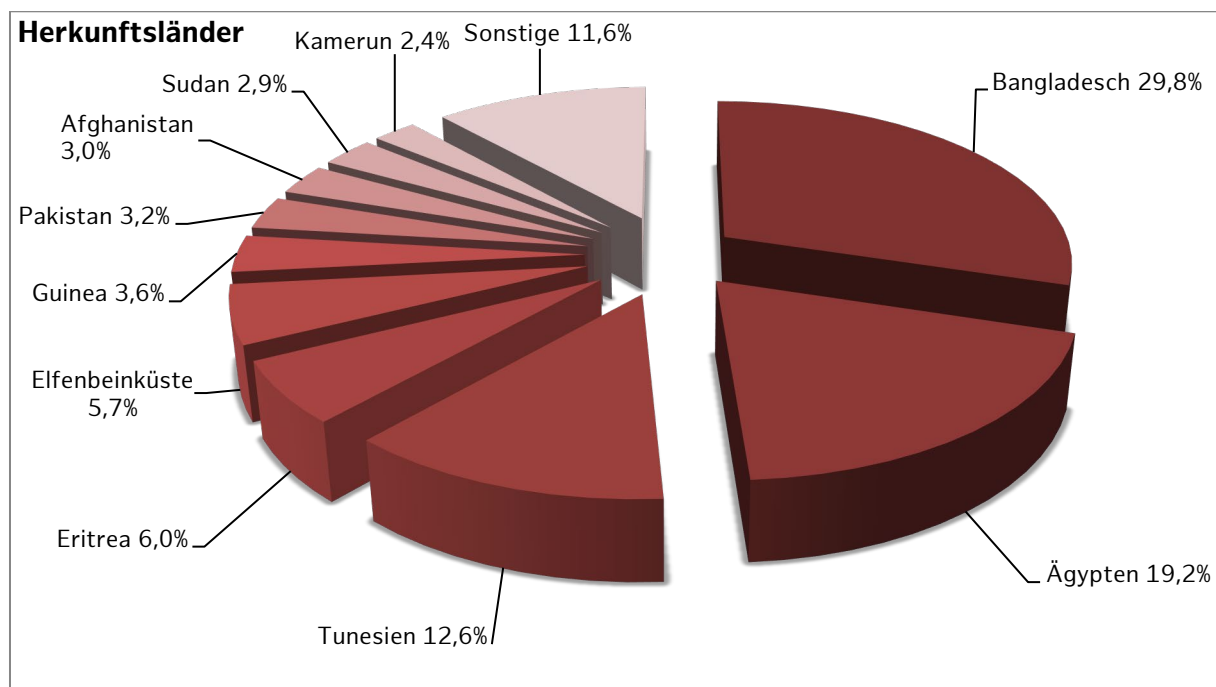
## 1.2 Zentrale Mittelmeerroute

### 1.2.1 Anlandungen in Italien

	Jan	Dez	Nov	Okt	Sep	Aug
2018	4182	359	980	1007	947	1531
2019	202	589	1233	2016	2498	1268
2020	1340	1591	5360	3477	4387	5326
2021	1039	3827	9517	7110	6919	10 286
2022	3035	-	-	-	-	-

Quelle: UNHCR (Stand: 15.02.2022)

### 1.2.2 Herkunftsländer bei Seeanlandungen in Italien seit dem 01.01.2022



Quelle: UNHCR, basierend auf Ankünften seit dem 01.01.2022 (Stand: 31.01.2022)

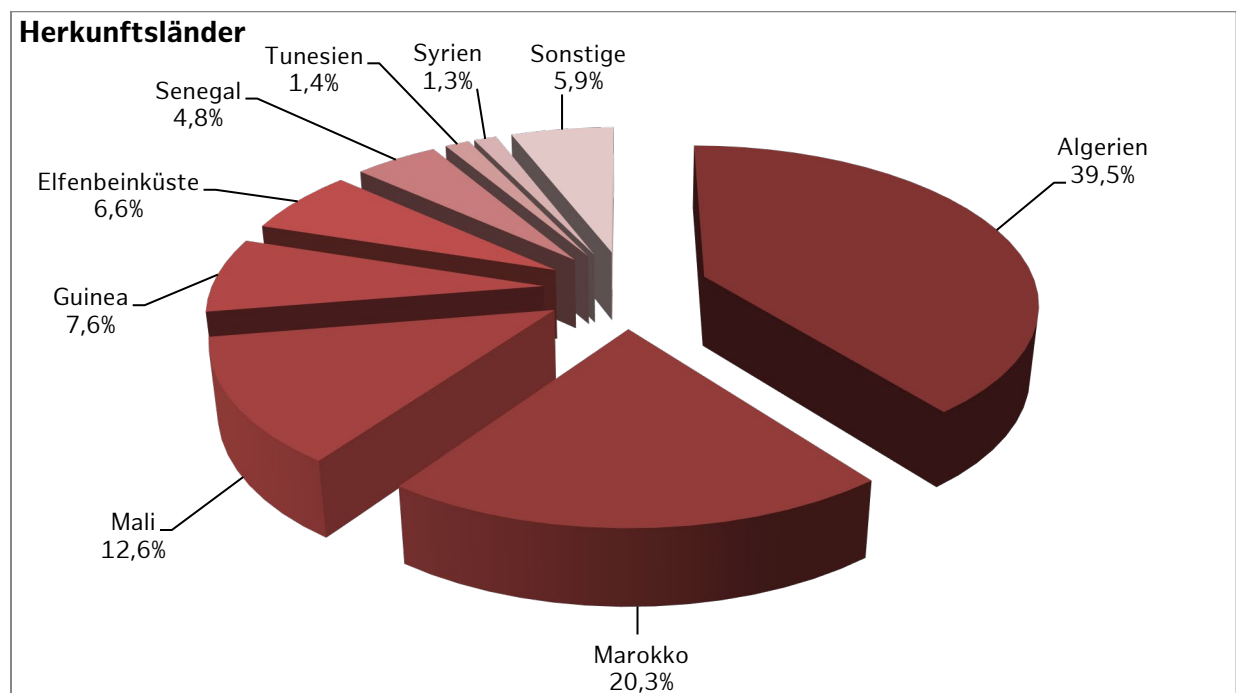
## 1.3 Westliche Mittelmeerroute

### 1.3.1 Anlandungen in Spanien

	Jan	Dez	Nov	Okt	Sep	Aug
2018	2182	5558	5666	10 912	8568	7022
2019	4612	2765	2383	4020	3794	2854
2020	2402	4553	9815	8138	5264	2926
2021	3074	4181	4248	5719	8451	4017
2022	4185	-	-	-	-	-

Quelle: UNHCR (Stand: 15.02.2022)

### 1.3.2 Herkunftsländer bei Anlandungen in Spanien seit dem 01.01.2020



Quelle: UNHCR, basierend auf Ankünften seit dem 01.01.2020 (Stand: 30.09.2020)

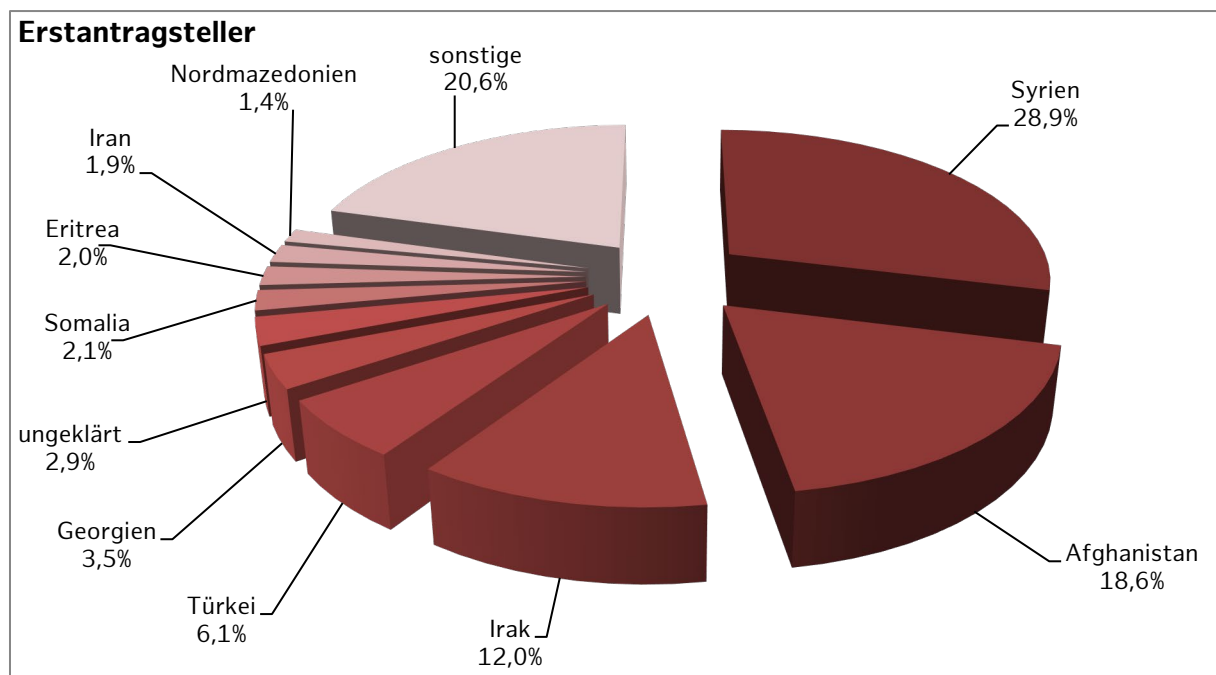
## 2. Lagebild Deutschland

### 2.1 Erstantragsteller bundesweit

	Jan 2022	Dez 2021	Nov 2021	Okt 2021	Sep 2021	Aug 2021
Erstantragsteller	13 726	13 713	16 520	13 293	13 849	11 847

Quelle: BAMF Aktuelle Zahlen vom 09.02.2022

### 2.2 Die zehn zugangsstärksten Staatsangehörigkeiten der Erstantragsteller im Januar



Quelle: BAMF Aktuelle Zahlen vom 09.02.2022

## 3. Lagebild Hamburg

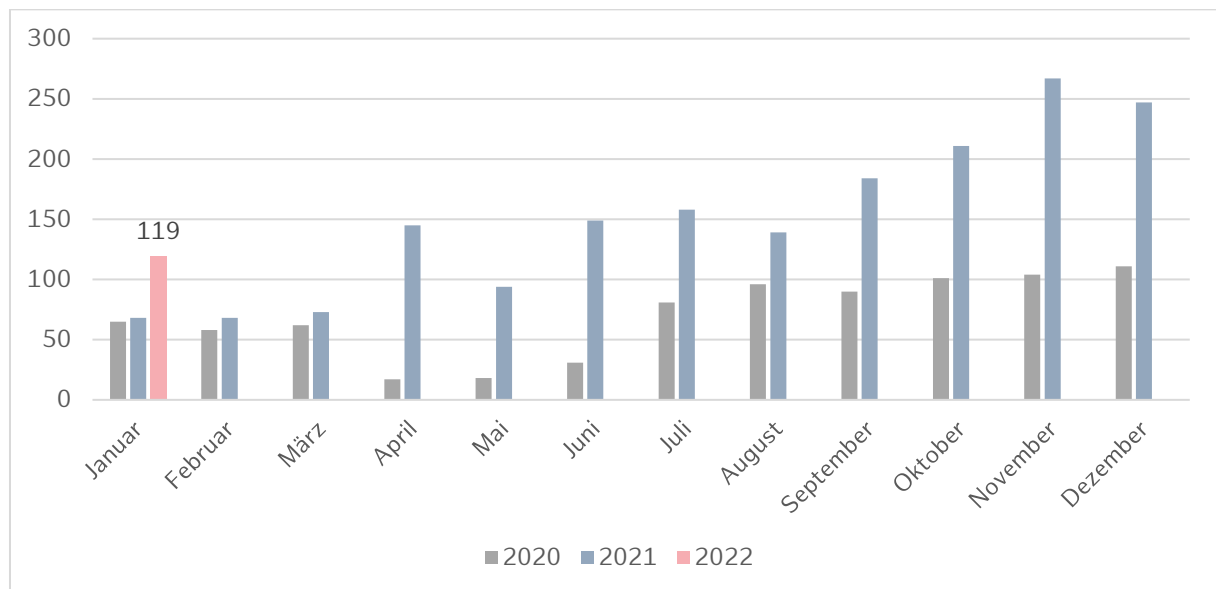
### 3.1 Zugang

#### 3.1.1 Verteilungsentscheidungen (unter besonderer Berücksichtigung afghanischer Staatsangehöriger (afgh. St.-Ang))

	Jan 2022	Dez 2021	Nov 2021	Okt 2021	Sep 2021	Aug 2021	Jul 2021	Jun 2021	Mai 2021	Apr 2021	März 2021	Feb 2021
<b>Gesamt-zugänge</b>	<b>755</b>	<b>977</b>	<b>1004</b>	<b>972</b>	<b>893</b>	<b>775</b>	<b>914</b>	<b>667</b>	<b>494</b>	<b>609</b>	<b>472</b>	<b>371</b>
davon afgh. St.-Ang / % der Gesamtzugänge	204/ 27,0%	454/ 46,5%	384/ 38,2%	319/ 32,8%	344/ 38,5%	236/ 30,5%	403/ 44,1%	265/ 39,7%	152/ 30,7%	260/ 42,7%	77/ 16,3%	72/ 19,4%
<b>Verbleib in Hamburg</b>	<b>480</b>	<b>582</b>	<b>700</b>	<b>637</b>	<b>525</b>	<b>443</b>	<b>468</b>	<b>431</b>	<b>340</b>	<b>363</b>	<b>399</b>	<b>320</b>
davon afgh. St.-Ang. / % der Verbliebenen	119/ 24,8%	247/ 42,4%	267/ 38,1%	211/ 33,1%	184/ 35%	139/ 31,4%	158/ 33,8%	149/ 34,6%	94/ 27,6%	145/ 39,9%	73/ 18,3%	68/ 21,3%
<b>Unterbringungsbedarf der in Hamburg Verbliebenen</b>	<b>283</b>	<b>416</b>	<b>523</b>	<b>435</b>	<b>396</b>	<b>263</b>	<b>295</b>	<b>244</b>	<b>208</b>	<b>243</b>	<b>214</b>	<b>160</b>
<b>Weiterleitung in andere Bundesländer</b>	<b>275</b>	<b>395</b>	<b>304</b>	<b>335</b>	<b>368</b>	<b>332</b>	<b>446</b>	<b>236</b>	<b>154</b>	<b>246</b>	<b>73</b>	<b>51</b>

Quelle: Amt für Migration vom 02.02.2022

#### 3.1.2 Verlauf der Hamburg zugewiesenen afghanischen Staatsangehörigen 2020-2022



Quelle: Amt für Migration vom 02.02.2022

### 3.1.3 Übersicht der Staatsangehörigkeiten der Hamburg zugewiesenen Personen

	Jan 2022		Dez 2021		Nov 2021	
	Anzahl der Personen	Anteil	Anzahl der Personen	Anteil	Anzahl der Personen	Anteil
1. Afghanistan	119	24,8 %	247	42,4 %	267	38,1 %
2. Albanien	61	12,7 %	47	8,1 %	47	6,7 %
3. Syrien	45	9,4 %	38	6,5 %	96	13,7 %
4. Nordmazedonien	42	8,8 %	32	5,5 %	45	6,4 %
5. Irak	26	5,4 %	19	3,3 %	26	3,7 %
6. Ghana	23	4,8 %	25	4,3 %	32	4,6 %
7. Iran	19	4,0 %	16	2,7 %	36	5,1 %
7. Türkei	19	4,0 %	18	3,1 %	21	3,0 %
9. Nicaragua	16	3,3 %	10	1,7 %	17	2,4 %
10. Eritrea	12	2,5 %	18	3,1 %	6	0,9 %
10. Serbien	12	2,5 %	6	1,0 %	13	1,9 %
Sonstige	86	17,9 %	106	18,2 %	94	13,4 %
<b>Summe</b>	<b>480</b>	<b>100,0 %</b>	<b>582</b>	<b>100,0%</b>	<b>700</b>	<b>100,0 %</b>

Quelle: Amt für Migration vom 02.02.2022

\* Siehe Erklärung auf Seite 11.



### 3.1.4 Jahresübersicht der Staatsangehörigkeiten der Hamburg zugewiesenen Personen

2021	Anzahl der Personen	Anteil
1. Afghanistan	1803	32,6 %
2. Syrien	642	11,6 %
3. Albanien	370	6,7 %
4. Ghana	367	6,6 %
5. Irak	303	5,5 %
6. Nordmazedonien	284	5,1 %
7. Iran	195	3,5 %
8. Türkei	175	3,2 %
9. Eritrea	166	3,0 %
10. Somalia	152	2,7 %
Sonstige	1081	19,5 %
<b>Summe</b>	<b>5538</b>	<b>100,0%</b>

Quelle: Amt für Migration vom 06.01.2022

2020	Anzahl der Personen	Anteil
1. Afghanistan	834	21,4 %
2. Ghana	383	9,8 %
3. Albanien	341	8,8 %
4. Syrien	329	8,4 %
5. Iran	266	6,8 %
6. Irak	215	5,5 %
7. Türkei	202	5,2 %
8. Serbien	116	3,0 %
9. Nordmazedonien	105	2,7 %
10. Eritrea	98	2,5 %
Sonstige	1007	25,8 %
<b>Summe</b>	<b>3896</b>	<b>100,0 %</b>

Quelle: Einwohner-Zentralamt vom 04.01.2021

### 3.1.5 Familiennachzug, Relocation und Resettlement

	Jan 2022	Dez 2021	Nov 2021	Okt 2021	Sep 2021	Aug 2021
Relocation <sup>3</sup>	0	0	0	0	0	0
gefährdete afghanische Ortskräfte <sup>4</sup>	94	70	17	52	21	19
Zuzüge von außerhalb HH <sup>2 *</sup>	91	110	74	85	99	55
davon Familiennachzüge <sup>2 *</sup>	0	4	10	0	4	5
Resettlement <sup>4 *</sup>	21	3	20	35	57	20
Aussiedler / jüdische Emigranten <sup>1 *</sup>	k. A.	32	8	12	11	15

Quelle: <sup>1</sup> f&w Aufnahme- und Vermittlungsstelle – Daten lagen noch nicht vor

<sup>2</sup> f&w Fluktuationsstatistik vom 15.02.2022

<sup>3</sup> Zugangsmeldung Amt für Migration,

<sup>4</sup> Sozialbehörde vom 15.02.2022

\*In der Kategorie „Zuzüge außerhalb HH“ werden auf Basis freiwilliger Angaben Familiennachzüge, Aussiedler, Resettlement-Flüchtlinge und jüdische Emigranten erfasst. Die übrigen Personen haben keine Angaben zu ihrem Aufenthaltsstatus gemacht. (Drucksache 21/10204 vom 05.09.2017)

### 3.1.6 Vorläufige Inobhutnahme gem. § 42 a SGB VIII

	Dez 2021	Nov 2021	Okt 2021	Sep 2021	Aug 2021	Jul 2021	Jun 2021	Mai 2021	Apr 2021	Mrz 2021	Feb 2021	Jan 2021
vorläufige Inobhutnahmen	63	70	68	57	54	42	36	32	24	28	24	23
volljährig	30	26	14	16	8	8	14	5	2	11	1	8
somit tatsächlich UMA	<b>33</b>	<b>44</b>	<b>54</b>	<b>41</b>	<b>46</b>	<b>34</b>	<b>22</b>	<b>27</b>	<b>22</b>	<b>17</b>	<b>23</b>	<b>15</b>
beendete Inobhutnahmen *	35	42	23	25	20	13	21	9	12	22	12	13
UMA verteilt **	7	16	21	17	18	0	0	0	0	0	1	2

Quelle: Sozialbehörde UMA Datensatz vom 13.01.2022

\* insbesondere wegen Weiterreise der unbegleiteten minderjährigen Ausländer (UMA), Rückführungen zu einem anderen Jugendamt, Familienzusammenführungen in Hamburg oder im Bundesgebiet. Diese UMA sind aus der Jugendhilfe in Hamburg ausgeschieden. Ohne Verteilfälle.

\*\* Ein Teil der verteilten UMA ist jeweils bereits im Vormonat eingereist.

Die Daten lagen zum Zeitpunkt der Veröffentlichung noch nicht vor.

### 3.1.7 Vorläufige Inobhutnahme nach Herkunftsländern

	Jan 2022
Afghanistan	23
Ägypten	5
Algerien	4
Belarus	k. A.*
Benin	k. A.*
Elfenbeinküste	k. A.*
Eritrea	k. A.*
Indien	k. A.*
Libyen	k. A.*
Mali	k. A.*
Marokko	k. A.*
Nordmazedonien	k. A.*
Somalia	k. A.*
Sudan	k. A.*
Syrien	k. A.*
Tunesien	k. A.*
Türkei	k. A.*
Ukraine	k. A.*
Summe aus k. A.	27
<b>Gesamt</b>	<b>59</b>

	Dez 2021
Afghanistan	30
Somalia	8
Marokko	5
Guinea	4
Belarus	k. A.*
Ägypten	k. A.*
Albanien	k. A.*
Algerien	k. A.*
Gambia	k. A.*
Iran	k. A.*
Mali	k. A.*
Tunesien	k. A.*
Türkei	k. A.*
Summe aus k. A.	16
<b>Gesamt</b>	<b>63</b>

	Nov 2021
Afghanistan	23
Marokko	12
Ägypten	5
Algerien	5
Somalia	5
Syrien	5
Belarus	k. A.*
Eritrea	k. A.*
Ghana	k. A.*
Guinea	k. A.*
Irak	k. A.*
Iran	k. A.*
Libyen	k. A.*
Pakistan	k. A.*
Tunesien	k. A.*
Summe aus k. A.	15
<b>Gesamt</b>	<b>70</b>

Quelle: Sozialbehörde vom 15.02.2022

\* Soweit keine Angaben gemacht wurden, war die Beantwortung aus Gründen des Sozialdatenschutzes gemäß §§ 35 SGB I, 61 fortfolgende SGB VIII und 67 fortfolgende SGB X nicht zulässig. Bei statistischen Werten, die nur eine sehr geringe Anzahl an Personen betreffen (kleiner als vier), ist von einer Identifizierbarkeit der Personen auszugehen, sodass es sich dann um personenbezogene Daten im Sinne von Artikel 4 Nummer 1 DSGVO beziehungsweise um Sozialdaten (vergleiche § 35 SGB I, § 67 Absatz 2 Satz 1 SGB X) handelt.

### 3.1.8 Anzahl der unbegleiteten minderjährigen Ausländer (UMA) in Hamburg

Die Anzahl der **UMA** beträgt zum Stichtag 31.12.2021 insgesamt 253 Personen:

	Dez 2021	Nov 2021	Okt 2021	Sep 2021	Aug 2021	Jul 2021
davon Erstversorgung	100	99	100	90	84	75
davon Folgeunterbringung im Rahmen einer Hilfe zur Erziehung	153	147	138	133	131	132

Quelle: Sozialbehörde UMA Datensatz vom 13.01.2022

Darüber hinaus lebten zum Stichtag 31.12.2021 weitere 347 unbegleitet und minderjährig eingereiste Ausländer als Volljährige in Hilfen für junge Volljährige nach dem SGB VIII.

	Dez 2021	Nov 2021	Okt 2021	Sep 2021	Aug 2021	Jul 2021
Volljährigenhilfe	347	347	350	362	374	384

Die Daten lagen zum Zeitpunkt der Veröffentlichung noch nicht vor.

### 3.1.9 Aufenthalt nach Erstversorgung

Aufenthalt nach Erstversorgung (ab 01.01.2021)

Aufenthalt nach Erstversorgung	
§§ 19, 27 ff., 41 SGB VIII *	123
ZEA nach vorl. Inobhutnahme gem. § 42 a SGB VIII wegen Volljährigkeit	153

Quelle: Sozialbehörde UMA Datensatz vom 13.01.2022

\* Die Hilfen nach § 19 beschreiben die Anzahl der Unterbringungen in der Jugendhilfe seit dem 01.01.2021, in denen Mütter bzw. Väter mit ihren Kindern unter 6 Jahren nach der Erstversorgung leben und betreut werden (Mutter-/Vater-Kind-Einrichtungen). Die Hilfen nach §§ 27 ff. (Minderjährige) und § 41 (Volljährige) in der Tabelle zeigen die Anzahl der UMA, die seit dem 01.01.2021 in Wohngruppen der Jugendhilfe untergebracht wurden.

Die Daten lagen zum Zeitpunkt der Veröffentlichung noch nicht vor.

## 3.2 Unterbringung

### 3.2.1 Ankunftszentrum (ZEA) und Erstaufnahmeeinrichtungen (EA)

Mit Stand vom 15.02.2022 sind das in der nachfolgenden Tabelle aufgeführte Ankunftszentrum (ZEA) sowie 3 Erstaufnahmeeinrichtungen (EA) in Betrieb:

	Status	Betreiber	Aktuelle Belegung
Ankunftszentrum	ZEA	Amt für Migration	145
Harburger Poststraße	EA	fördern & wohnen	217
Kaltenkirchener Straße	EA	fördern & wohnen	126
Sportallee	EA	fördern & wohnen	217
Quelle: Belegungsmeldung f&w vom 15.02.2022			<b>705</b>

\* Zurzeit wird der Standort Neuer Höltigbaum als Quarantänestandort genutzt.

\*\* Der Reservestandort Schmiedekoppel 29 ist derzeit mit Teilbereichen in Betrieb. Die Belegung erfolgt nach Bedarf im Rahmen der Entlastung des Ankunftszentrums und der Erstaufnahmeeinrichtungen.

\*\*\* Der Reservestandort Schmiedekoppel 30 ist seit dem 08.02.2021 wieder im Betrieb. Die Belegung erfolgt nach Bedarf im Rahmen der Entlastung des Ankunftszentrums und der Erstaufnahmeeinrichtungen.

Neuer Höltigbaum*	REA	fördern & wohnen	106
Schmiedekoppel 29 (Asphalt)**	REA	fördern & wohnen	223
Schmiedekoppel 30 (Wiese)***	REA	fördern & wohnen	282
Quelle: Belegungsmeldung f&w vom 15.02.2022			<b>611</b>

Folgende Standorte sind außer Betrieb, werden derzeit als Reserve- und Notfallstandorte vorgehalten:

Einrichtung	Status
Bredowstraße	Notfallstandort
Schmiedekoppel**/**	Reservestandort
Neuer Höltigbaum*	Reservestandort

### 3.2.2 Monatliche Belegungszahlen ZEA/EA und öffentlich-rechtliche Unterbringung (örU)

	Jan 2022	Dez 2021	Nov 2021	Okt 2021	Sep 2021	Aug 2021
Belegungszahlen ZEA/EA	1324	1253	1492	1255	1162	1039
örU	27 574	27 454	27 060	27 036	27 106	27 099

#### Januar 2022

Belegungsart	Anzahl
Wohnungslose + Jungerwachsenenprojekt (JEP) (ohne Übernachtungsstätten, ohne Frauenwohnen)	5085
Wohnberechtigte Zuwanderer	12 442
Nichtwohnberechtigte Zuwanderer	10 047
<b>Gesamt</b>	<b>27 574</b>

Quelle: f&w vom 15.02.2022

### 3.2.3 Im Berichtszeitraum Januar 2022 eröffnete und geschlossene Einrichtungen ZEA / EA und örU / UPW

Bezeichnung neuer Einrichtungen	Status	Platzzahl
Stapelfelder Straße – Eröffnung*	örU	48
Gleisdreieck Mittlerer Landweg UPW – Aufstockung**	UPW	113

Bezeichnung geschlossener Einrichtungen	Status	Platzzahl
-	-	-

Quelle: Sozialbehörde vom 15.02.2022

\* Die Kapazität der Einrichtung Stapelfelder Straße beträgt Ende Januar 48 Plätze.

\*\* Die Kapazität der Einrichtung Gleisdreieck Mittlerer Landweg beträgt Ende Januar 1031 Plätze.

### 3.2.4 Monatlicher Verlauf der Anzahl „Überresidenten“

	Jan 2022	Dez 2021	Nov 2021	Okt 2021	Sep 2021	Aug 2021
<b>Anzahl der Überresidenten inkl. sichere Herkunftsländer - gesamt</b>	<b>4</b>	<b>3</b>	<b>11</b>	<b>1</b>	<b>2</b>	<b>7</b>
davon ohne Transferberechtigung vom EZA	0	2	1	0	1	3
davon mit persönlicher Transfereinschränkung*	0	0	0	0	0	0
davon mit Transferberechtigung und -fähigkeit	4	1	10	1	1	4

Quelle: Fachliche Leitstelle QMM vom 01.02.2022

\* Personen die aufgrund eines besonderen Schutzbedarfs oder gesundheitlicher Einschränkungen aktuell nicht in eine örU verlegt werden können.

	Jan 2022	Dez 2021	Nov 2021	Okt 2021	Sep 2021	Aug 2021
Personen aus sicheren Herkunftsländern	1	0	8	0	0	0

Quelle: Fachliche Leitstelle QMM vom 01.02.2022

### 3.2.5 Ein- und Auszüge von Zuwanderern in örU

	Jan 2022	Dez 2021	Nov 2021	Okt 2021	Sep 2021	Aug 2021
reale Zuzüge in örU	425	788	470	464	528	462
davon Zuzüge aus ZEA/ZA/EA	242	563	267	262	289	260
reale Auszüge aus örU	338	356	490	475	513	473
<b>Saldo</b>	<b>87</b>	<b>432</b>	<b>-20</b>	<b>-11</b>	<b>15</b>	<b>-11</b>

Quelle: F&W vom 15.02.2022

### 3.3 Leistungen

#### 3.3.1 Entwicklung der Empfängerzahlen nach §§ 2, 3 AsylbLG (Grundleistungen und Leistungen in besonderen Fällen)

	Anzahl Personen § 3 AsylbLG	Anzahl Personen § 2 AsylbLG	Anzahl Personen AsylbLG gesamt
Jan 2021	4510	6432	10 942
Feb 2021	4582	6390	10 972
Mrz 2021	4691	6459	11 150
Apr 2021	4723	6348	11 071
Mai 2021	4698	6303	11 001
Jun 2021	4781	6350	11 131
Jul 2021	4835	6306	11 141
Aug 2021	4852	6304	11 156
Sep 2021	4892	6327	11 219
Okt 2021	5057	6287	11 344
Nov 2021	5442	6263	11 705
Dez 2021	5629	6153	11 782

Quelle: Sozialbehörde / Amt für Soziales mit Stand vom 17.01.2022

Seit Oktober 2019 werden die Leistungen nur noch aus dem neuen Bewilligungsverfahren OPEN/ Prosoz gezahlt.

Die Daten lagen zum Zeitpunkt der Veröffentlichung noch nicht vor.



## 3.4 Integration

### 3.4.1 EA Standorte mit halboffenen Kinderbetreuungsangeboten (HOB) und Elterncafé

EA Standort	Elterncafé	Plätze HOB	Träger
EA Sportallee	ja	30	DRK Harburg
EA Harburger Poststraße	ja	30	DRK Harburg
EA Schmiedekoppel	nein	25	DRK Altona und Mitte

Quelle: Sozialbehörde vom 15.02.2022

### 3.4.2 Schulische Angebote für schulpflichtige Flüchtlinge

	Stand 12.01.2022		Stand 24.11.2021		Stand 27.10.2021	
	Anzahl der Lerngruppen/ Klassen	Anzahl der Schülerinnen und Schüler	Anzahl der Lerngruppen/ Klassen	Anzahl der Lerngruppen/ Klassen	Anzahl der Schülerinnen und Schüler	Anzahl der Lerngruppen/ Klassen
Basisklassen inkl. IBE-Klassen*	22	248	22	266	21	223
Internationale Vorbereitungsklassen (IVK)	126	1758	125	1615	126	1553
Ausbildungsvorbereitung für Migrantinnen und Migranten (AV-M)	76	1115	72	1058	71	1046
Alphaklassen BS	7	79	7	77	7	73

Quelle: BSB vom 12.01.2022 (Datawarehouse, HIBB)

\* seit 01.02.2016 „Integration durch betriebliche Erfahrung“ (IBE). Dies sind spezielle Vorbereitungsklassen für die Integration von Schülerinnen und Schülern der Sekundarstufe I, die über Arbeitserfahrungen, aber nur über geringe schulische Bildung verfügen.

Die Abfrage der Beschulungsdaten für neu zugewanderte Migrantinnen und Migranten wird grundsätzlich in einem vierwöchigen Rhythmus bereitgestellt. Aufgrund der Schulferien liegen für Mitte Oktober keine Daten vor.

Die Daten lagen zum Zeitpunkt der Veröffentlichung noch nicht vor.

### 3.4.3 Arbeitsmarktanalyse

Entscheidend für den Arbeitsmarktzugang der schutzberechtigten, schutzsuchenden und geduldeten Geflüchteten ist der jeweilige Aufenthaltsstatus. Er bestimmt auch die Zuordnung zu den arbeitsmarktlichen Systemen (Sozialgesetzbuch (SGB) III und SGB II). Generell ist die Agentur für Arbeit für die Gruppe der Schutzsuchenden zuständig (SGB III) und das Jobcenter (JC) für die Gruppe der Schutzberechtigten (SGB II). Arbeitsuchende und Arbeitslose aus den acht Haupt-Asylherkunftsländern (AFG, ER, IRQ, IR, NGR, PK, SO, SYR). Die Gruppe der Arbeitslosen ist eine Teilmenge der Arbeitsuchenden. Als arbeitslos zählt, wer beschäftigungslos ist bzw. weniger als 15 Stunden pro Woche beschäftigt ist, zu den Arbeitsuchenden zählen darüber hinaus u.a. auch die Teilnehmer(innen) an arbeitsmarktpolitischen Maßnahmen.

	Jan 2022	Dez 2021	Nov 2021	Okt 2021	Sep 2021	Aug 2021
Arbeitssuchende SGB II	15 818	15 844	15 975	16 319	16 337	16 490
Arbeitssuchende SGB III	2172	2121	2090	2079	2139	2182
<b>Arbeitssuchende gesamt</b>	<b>17 990</b>	<b>17 965</b>	<b>18 065</b>	<b>18 398</b>	<b>18 476</b>	<b>18 672</b>
Arbeitslose SGB II	8311	7920	7908	8219	8300	8675
Arbeitslose SGB III	1152	970	977	992	1094	1132
<b>Arbeitslose gesamt</b>	<b>9463</b>	<b>8890</b>	<b>8885</b>	<b>9211</b>	<b>9394</b>	<b>9807</b>

Quelle: Sozialbehörde vom 10.02.2022

### 3.4.4 Sozialversicherungspflichtige Beschäftigung

Ein Indiz für die Integration von Geflüchteten auf dem deutschen Arbeitsmarkt ist die Entwicklung der sozialversicherungspflichtigen Beschäftigungsverhältnisse. Sozialversicherungspflichtige Beschäftigung der Personen aus den acht Haupt-Asylherkunftsländern (AFG, ER, IRQ, IR, NGR, PK, SO, SYR).

	Jul 2021	Jun 2021	Mai 2021	Apr 2021	Mrz 2021	Feb 2021
Sozialversicherungspflichtig Beschäftigte in Hamburg	17 696	17 498	17 070	16 853	16 712	16 372

Quelle: Sozialbehörde vom 10.02.2022

Anmerkung: auf Basis der Meldungen zur Sozialversicherung durch die Betriebe wird monatlich (stichtagsbezogen) mit 6 Monaten Wartezeit der Bestand an sozialversicherungspflichtig Beschäftigten berichtet.

## 3.5 Zahlen Verwaltungsgericht

### 3.5.1 Klagen in Asylsachen

	Jan 2022	Dez 2021	Nov 2021	Okt 2021	Sep 2021	Aug 2021
Neuzugänge	88	137	126	92	84	102
Erledigungen	165	217	221	212	161	165
Verfahrensdauer	23,02	24,84	23,40	21,40	23,05	21,67

Quelle: Justizbehörde Hamburg vom 15.02.2022

Anmerkung: bei den aufgeführten Zahlen handelt es sich um Klagefälle.

### 3.5.2 Eilverfahren in Asylsachen

	Jan 2022	Dez 2021	Nov 2021	Okt 2021	Sep 2021	Aug 2021
Neuzugänge	37	42	34	45	30	24
Erledigungen	45	30	32	45	38	25
Verfahrensdauer	0,98	0,81	1,34	1,34	2,11	1,32

Quelle: Justizbehörde Hamburg vom 15.02.2022

Anmerkung: bei den aufgeführten Zahlen handelt es sich um Klagefälle.

## 3.6 Rückkehr

### 3.6.1 Ausreisepflichtige Personen in Hamburg

Zum Stichtag 31.12.2021 sind in Hamburg 9932 Personen ausreisepflichtig, davon sind 7129 Personen im Besitz einer Duldung.

	Dez 2021	Nov 2021	Okt 2021	Sep 2021	Aug 2021	Jul 2021
Anzahl ausreisepflichtiger Personen (gesamt)	9932	9971	9946	9854	9830	9835
davon im Besitz einer Duldung	7129	7174	7148	6999	6946	6902
davon nicht im Besitz einer Duldung	2803	2797	2798	2855	2884	2933

Quelle: Ausländerzentralregister vom 12.01.2022

Die Daten lagen zum Zeitpunkt der Veröffentlichung noch nicht vor.

### 3.6.2 Vollzogene Rückführungen

	Jan 2022	Dez 2021	Nov 2021	Okt 2021	Sep 2021	Aug 2021
Abschiebungen ins Herkunftsland	23	19	36	14	43	14
Abschiebungen in Drittstaat	10	5	15	8	26	6
Überwachte freiwillige Ausreisen mit Grenzübertrittsbescheinigungen	37	53	77	61	32	41
<b>Summe</b>	<b>70</b>	<b>77</b>	<b>128</b>	<b>83</b>	<b>101</b>	<b>61</b>

Quelle: Amt für Migration vom 15.02.2022

### 3.6.3 Nicht vollzogene Rückführungen

21 vorbereitete Rückführungen konnten im Januar 2022 nicht vollzogen werden. Die Gründe hierfür sind der folgenden Übersicht zu entnehmen:

	Jan 2022	Dez 2021	Nov 2021	Okt 2021	Sep 2021	Aug 2021
Nicht angetroffen	17	4	31	12	23	4
Krankheit	-	1	-	-	1	-
Widerstand	-	1	4	3	6	3
Familie nicht vollständig	2	-	-	-	5	-
organisatorische Gründe	-	-	-	-	-	-
untergetaucht	-	-	-	-	3	2
Kirchenasyl	-	-	-	-	-	-
Abbruch aufgrund von Sicherheitsbedenken	-	-	-	-	-	-
Annahme durch BPol am Flughafen verweigert	-	-	-	-	-	-
Storno wg. Asylfolgeantrag	-	-	1	-	2	-
Absage durch BAMF	-	-	-	-	-	-
Rechtsmittel	-	-	-	-	-	-
Sonstige Gründe	2*	-	1	-	1	-
<b>Summe</b>	<b>21</b>	<b>6</b>	<b>37</b>	<b>15</b>	<b>42</b>	<b>9</b>

Quelle: Amt für Migration vom 15.02.2022

\*Corona positiv

### 3.6.4 Freiwillige Ausreise

	Jan 2022	Dez 2021	Nov 2021	Okt 2021	Sep 2021	Aug 2021
freiwillige Ausreise	51	64	82	71	42	51

Quelle: Sozialbehörde vom 15.02.2021