

STATISTISCHE BERICHTE

Kennziffer: E II 1/E III 1 - m 11/21 SH

Das Baugewerbe in Schleswig-Holstein November 2021

Herausgegeben am: 10. Februar 2022



Impressum

Statistische Berichte

Herausgeber:

Statistisches Amt für Hamburg und Schleswig-Holstein

– Anstalt des öffentlichen Rechts –

Steckelhörn 12
20457 Hamburg

Auskunft zu dieser Veröffentlichung:

Verena Hein

Telefon: 0431 6895-9143

E-Mail: bau@statistik-nord.de

Auskunftsdienst:

E-Mail: info@statistik-nord.de

Auskünfte: 040 42831-1766

Internet: www.statistik-nord.de

© Statistisches Amt für Hamburg und Schleswig-Holstein, Hamburg 2022
Auszugsweise Vervielfältigung und Verbreitung mit Quellenangabe gestattet.

Sofern in den Produkten auf das Vorhandensein von Copyrightrechten Dritter hingewiesen wird, sind die in deren Produkten ausgewiesenen Copyrightbestimmungen zu wahren. Alle übrigen Rechte bleiben vorbehalten.

Zeichenerklärung:

0	weniger als die Hälfte von 1 in der letzten besetzten Stelle, jedoch mehr als nichts
–	nichts vorhanden (genau Null)
...	Angabe fällt später an
·	Zahlenwert unbekannt oder geheim zu halten
x	Tabellenfach gesperrt, weil Aussage nicht sinnvoll
p	vorläufiges Ergebnis
r	berichtigtes Ergebnis
s	geschätztes Ergebnis
a. n. g.	anderweitig nicht genannt
u. dgl.	und dergleichen
()	Zahlenwert mit eingeschränkter Aussagefähigkeit
/	Zahlenwert nicht sicher genug

Abweichungen in den Summen sind auf Runden der Zahlen zurückzuführen.

Inhaltsverzeichnis

Seite

Hinweise	4
Tabellenteil	
1. Bauhauptgewerbe	5
1.1 Betriebe, Beschäftigung, Entgelte, Umsatz und Auftragseingang im Bauhauptgewerbe in Schleswig-Holstein 2017 bis 2021	5
1.2 Betriebe, Beschäftigung, Entgelte, Umsatz und Auftragseingang im Bauhauptgewerbe in Schleswig-Holstein im November 2021 nach Wirtschaftszweigen	6
1.3 Betriebe, Beschäftigung, Umsatz und Auftragseingang im Bauhauptgewerbe in Schleswig-Holstein im November 2021 nach Bauarten und Auftraggebern	7
1.4 Betriebe, Beschäftigung, Entgelte, Umsatz und Auftragseingang im Bauhauptgewerbe in Schleswig-Holstein im November 2021 nach Kreisen	8
1.5 Auftragsbestand im Bauhauptgewerbe in Schleswig-Holstein vom 1. Quartal 2019 bis 3. Quartal 2021 nach Bauarten und Auftraggebern	9
1.6 Messzahlen und Veränderungsraten für Beschäftigte und Umsatz im Bauhauptgewerbe in Schleswig-Holstein 2019 bis 2021	10
2. Ausbaugewerbe	11
2.1 Betriebe, Beschäftigung, Entgelte und Umsatz im Ausbaugewerbe in Schleswig-Holstein 2017 bis 2021	11
2.2 Betriebe, Beschäftigung, Entgelte und Umsatz im Ausbaugewerbe in Schleswig-Holstein im 3. Quartal 2021 nach Wirtschaftszweigen	12
2.3 Betriebe, Beschäftigung, Entgelte und Umsatz im Ausbaugewerbe in Schleswig-Holstein im 3. Quartal 2021 nach Kreisen	13
2.4 Messzahlen und Veränderungsraten für Beschäftigte und Umsatz im Ausbaugewerbe in Schleswig-Holstein 2017 bis 3. Quartal 2021	14
Grafiken	
1. Baugewerblicher Umsatz und Auftragseingänge im Bauhauptgewerbe in Schleswig-Holstein 2019 bis 2021	6
2. Veränderungsrate der Messzahlen für Beschäftigte und Umsatz gegenüber dem Vorjahreswert im Bauhauptgewerbe in Schleswig-Holstein 2017 bis 2021	9
3. Ausbaugewerblicher Umsatz im Ausbaugewerbe in Schleswig-Holstein 2017 bis 2021	11
4. Veränderungsrate der Messzahlen für Beschäftigte und Umsatz gegenüber dem Vorjahreswert im Ausbaugewerbe in Schleswig-Holstein 2017 bis 2021	14

Hinweise

Rechtsgrundlagen: Gesetz über die Statistik im Produzierenden Gewerbe (ProdGewStatG) in der Fassung der Bekanntmachung vom 21. März 2002 (BGBl. I S. 1181) zuletzt geändert durch Artikel 7 des Gesetzes vom 22. Februar 2021 (BGBl. I S. 266), in Verbindung mit dem Bundesstatistikgesetz (BStatG) in der Fassung der Bekanntmachung vom 20. Oktober 2016 (BGBl. I S. 2394), zuletzt geändert durch Artikel 2 des Gesetzes vom 14. Juni 2021 (BGBl. I S. 1751).

Erhebungsbereich: Die Abgrenzung und Gliederung des Baugewerbes erfolgt aktuell nach der Klassifikation der Wirtschaftszweige, Ausgabe 2008 (WZ2008). Die Erhebungen werden getrennt durchgeführt für Unternehmen in den Bereichen "Vorbereitende Baustellenarbeiten, Hoch- und Tiefbau" (Bauhauptgewerbe) sowie für Unternehmen in den Bereichen "Bauinstallation und sonstiges Ausbaugewerbe" (Ausbaugewerbe).

Erhebungseinheit: Zum Monatsbericht im Bauhauptgewerbe melden alle Betriebe des Bauhauptgewerbes von Rechtlichen Einheiten mit 20 und mehr tätigen Personen (ggf. inklusive ihrer Anteile an Arbeitsgemeinschaften), soweit sich ihre Tätigkeit auf inländische Baustellen bezieht. Die vierteljährliche Erhebung im Ausbaugewerbe erfasst alle Betriebe des Ausbaugewerbes von Rechtlichen Einheiten mit ebenfalls 20 und mehr Personen (von Berichtsjahr 2018 bis einschließlich 2020 mit 23 und mehr) und mehr tätigen Personen. Aufgrund der Absenkung der Berichtskreisuntergrenze sind die Ergebnisse ab 2021 nur eingeschränkt mit den Vorjahreswerten vergleichbar. Maßgebend dafür ist jeweils die Beschäftigtenzahl Ende Juni des vorausgegangenen Berichtsjahres. Erfasst und nachgewiesen werden örtliche Einheiten (in der Regel nicht Baustellen) mit wirtschaftlichem Schwerpunkt im Baugewerbe.

Ergänzende Ergebnisse aus dem Mixmodell: Das Baugewerbe ist geprägt durch eine Vielzahl von kleinen Betrieben, die in der Summe eine wichtige Rolle für die Darstellung der konjunkturellen Entwicklung spielen. Deshalb werden die Daten der Monatserhebung im Bauhauptgewerbe sowie der Vierteljahreserhebung im Ausbaugewerbe, die lediglich Betriebe von Rechtlichen Einheiten mit 20 und mehr tätigen Personen erfassen, zusätzlich auch um Verwaltungsdaten für die Betriebe von Rechtlichen Einheiten mit weniger als 20 tätigen Personen ergänzt. Die Verwaltungsdaten umfassen Umsatzdaten der Finanzverwaltung und Beschäftigtendaten der Bundesagentur für Arbeit. Das Ergebnis für dieses so genannte Mixmodell entspricht praktisch einer Totalzählung. Das Mixmodell zielt darauf ab, die Darstellung der konjunkturellen Entwicklung im Bauhaupt- und im Ausbaugewerbe zu vervollständigen und damit die Aussagefähigkeit, der Ergebnisse aus den Primärerhebungen zu verbessern. Aufgrund methodischer Besonderheiten ist mit dem Mixmodell nur die Darstellung von Messziffern und Veränderungsraten, nicht jedoch von absoluten Größen möglich.

Tätige Personen: Tätige Inhaber/-innen und tätige Mitinhaber/-innen, unbezahlt mithelfende Familienangehörige und alle in einem arbeitsrechtlichen Verhältnis zur Rechtlichen Einheit stehende Personen. Nachgewiesen wird der Stand am Monats- bzw. Quartalsende, bei größeren Zeiträumen der jeweilige Durchschnitt für die betreffenden Monate bzw. Quartale.

Entgelte: Summe der lohnsteuerpflichtigen Bruttobezüge (Bar- und Sachbezüge) ohne Arbeitgeberanteile zur Kranken-, Pflege-, Renten- und Arbeitslosenversicherung, ohne Beiträge zu den Sozialkassen des Baugewerbes, ohne Winterbau-Umlage und ohne Aufwendungen für die betriebliche Alters-, Invaliditäts- und Hinterbliebenenversorgung sowie ohne gezahltes Vorruhestandsgeld.

Geleistete Arbeitsstunden: Alle auf Baustellen, Bauhöfen und in Werkstätten im Bundesgebiet tatsächlich geleisteten Arbeitsstunden, gleichgültig ob sie von Lohn- oder Gehaltsempfängern oder von Auszubildenden erbracht wurden. Nicht einbezogen sind die für Bürotätigkeit geleisteten Arbeitsstunden.

Umsatz (ohne Umsatzsteuer): Die dem Finanzamt für die Umsatzsteuer zu meldenden steuerbaren (steuerpflichtigen und steuerfreien) Beträge für die im Bundesgebiet getätigten Leistungen, einschließlich Umsatz aus Nachunternehmertätigkeit und der Vergabe von Teilleistungen an Nachunternehmer. Hierzu zählen auch Anzahlungen für Teilleistungen oder Vorauszahlungen vor Ausführung der entsprechenden Lieferungen oder Leistungen, die gem. § 13 UStG zu versteuern sind. Neben dem baugewerblichen Umsatz enthält der Gesamtumsatz sonstige Umsätze (vorwiegend aus Handelsware, aus sonstigen eigenen Erzeugnissen (Baustoffen, Betonwaren u. Ä.), Umsätze aus Lohnarbeiten für Dritte, Dienstleistungen, Vermietung und Verpachtung).

Auftragseingang: Als Auftragseingang gilt die Summe aller im Berichtszeitraum eingegangenen und vom Betrieb fest akzeptierten Bauaufträge im Inland (ohne Umsatzsteuer). Anzugeben sind nur Auftragseingänge, die vom Betrieb selbst ausgeführt werden ohne die an Nachunternehmer zu vergebenden Teile von Bauaufträgen.

Auftragsbestand: Zum Auftragsbestand rechnet der Wert (ohne Umsatzsteuer) aller fest angenommenen, aber noch nicht ausgeführten Bauaufträge bzw. Auftragsteile im Inland am Ende des Berichtsvierteljahres, ohne an Nachunternehmer vergebene Aufträge. Bei der Ermittlung des Auftragsbestandes ist vom Wert bereits im Bau befindlicher Projekte der Teil abzusetzen, der produktionstechnisch schon fertiggestellt ist.

Wirtschaftsbau: Unter Wirtschaftsbau werden Hoch- und Tiefbaumaßnahmen im Nichtwohnungsbau, die nicht der öffentlichen Hand zuzurechnen sind, zusammengefasst (frühere Bezeichnung: Gewerblicher und industrieller Bau).

1.1 Betriebe, Beschäftigung, Entgelte, Umsatz und Auftragseingang im Bauhauptgewerbe¹ in Schleswig-Holstein 2017 bis 2021

(Betriebe von Rechtlichen Einheiten mit 20 und mehr tätigen Personen)

Jahr ---- Monat	Betriebe ²	Tätige Personen im Bauhaupt- gewerbe ²	Geleistete Arbeits- stunden	Entgelte	Bau- gewerbl. Umsatz ³	Auftrags- eingang ³	
	Anzahl		1 000 Std	1 000 Euro			
2017	290	13 088	15 506	472 213	2 086 733	1 905 953	
2018	308	13 934	16 495	520 928	2 362 306	1 955 848	
2019	360	15 875	18 913	606 021	2 816 911	2 188 594	
2020	394	17 146	20 470	666 556	3 066 775	2 428 599	
2019	Januar	366	15 785	1 163	43 829	120 975	144 511
	Februar	364	15 755	1 442	42 967	152 330	161 685
	März	362	15 809	1 532	44 273	210 228	218 456
	April	360	15 844	1 676	52 357	217 522	217 610
	Mai	359	15 791	1 716	52 353	235 490	198 110
	Juni	359	15 865	1 620	52 251	301 963	200 012
	Juli	359	15 866	1 749	53 654	259 975	220 559
	August	359	16 018	1 707	51 246	247 780	162 060
	September	359	16 035	1 722	50 423	270 250	166 830
	Oktober	358	15 993	1 665	52 329	245 967	160 121
	November	358	15 939	1 665	61 080	272 620	163 589
	Dezember	358	15 803	1 254	49 258	281 810	175 051
2020	Januar	399	16 996	1 392	49 585	136 135	190 647
	Februar	396	16 971	1 452	45 831	188 682	183 141
	März	395	17 035	1 686	49 541	224 009	169 770
	April	395	17 131	1 813	55 988	230 172	196 980
	Mai	395	17 066	1 688	54 106	248 411	212 956
	Juni	395	17 097	1 861	56 766	262 078	227 853
	Juli	395	17 178	1 808	59 120	257 360	207 209
	August	395	17 408	1 761	56 142	257 932	202 976
	September	391	17 327	1 941	57 385	285 866	191 464
	Oktober	391	17 309	1 850	57 302	300 165	227 245
	November	390	17 210	1 872	68 923	313 923	202 061
	Dezember	390	17 024	1 345	55 867	362 041	216 297
2021	Januar	395	17 355	1 207	48 119	117 422	141 021
	Februar	395	17 281	1 127	42 767	129 163	254 417
	März	393	17 342	1 947	55 921	207 281	218 451
	April	393	17 480	1 864	60 560	247 094	295 078
	Mai	391	17 414	1 695	57 052	234 515	211 696
	Juni	391	17 484	1 993	59 557	285 733	231 455
	Juli	390	17 440	1 752	60 413	275 481	242 933
	August	389	17 657	1 891	60 028	272 788	214 637
	September	389	17 725	1 949	59 197	282 850	247 828
	Oktober	389	17 665	1 807	57 220	279 173	196 069
	November	389	17 646	1 969	75 205	312 511	201 016

¹ Vorbereitende Baustellenarbeiten, Hoch- und Tiefbau

² Jahreswerte = Monatsdurchschnitt

³ ohne Umsatzsteuer

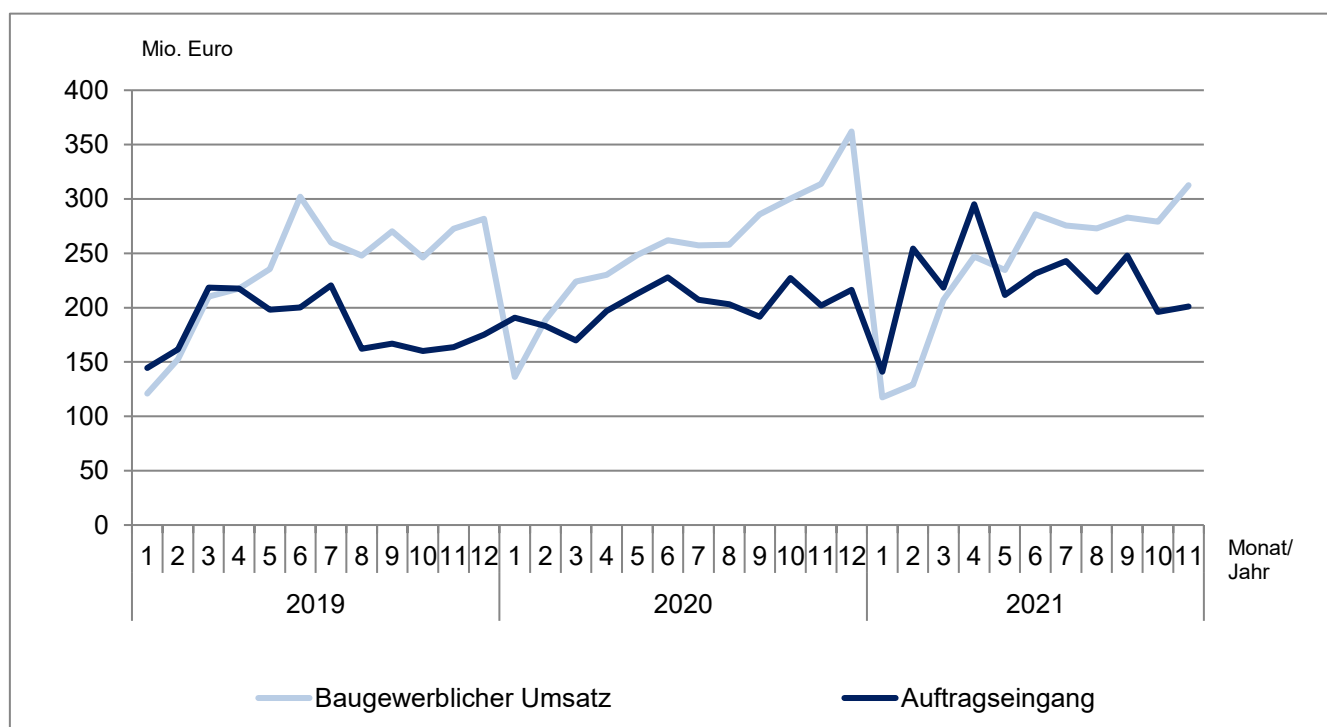
1.2 Betriebe, Beschäftigung, Entgelte, Umsatz und Auftragseingang im Bauhauptgewerbe¹ in Schleswig-Holstein im November 2021 nach Wirtschaftszweigen (Betriebe von Rechtlichen Einheiten mit 20 und mehr tätigen Personen)

WZ-Nr.	Wirtschaftszweig	Betriebe	Tätige Personen im Bauhauptgewerbe	Geleistete Arbeitsstunden	Entgelte	Baugewerblicher Umsatz ²	Auftragseingang ²
		Anzahl		1 000 Std		1 000 Euro	
41.2	Bau von Gebäuden	129	5 444	531	22 576	110 223	69 127
42.1	Bau von Straßen und Bahnverkehrsstrecken	39	2 789	362	14 211	58 199	32 052
42.11	Bau von Straßen	33	2 413	315	12 581	49 121	27 892
43.9	Sonstige spezialisierte Bautätigkeiten	142	5 868	636	24 047	85 827	65 076
43.91	Dachdeckerei und Zimmerei	69	2 401	270	9 194	33 665	23 844
43.99	Sonstige spezialisierte Bautätigkeiten a. n. g.	73	3 467	366	14 853	52 162	41 232
Vorbereitende Baustellenarbeiten, Hoch- und Tiefbau zusammen		389	17 646	1 969	75 205	312 511	201 016

¹ Vorbereitende Baustellenarbeiten, Hoch- und Tiefbau

² ohne Umsatzsteuer

Baugewerblicher Umsatz und Auftragseingang im Bauhauptgewerbe in Schleswig-Holstein 2019 bis 2021 (Betriebe von Rechtlichen Einheiten mit 20 und mehr tätigen Personen)



**1.3 Betriebe, Beschäftigung, Umsatz und Auftragseingang im Bauhauptgewerbe¹
in Schleswig-Holstein im November 2021 nach Bauarten und Auftraggebern**
(Betriebe von Rechtlichen Einheiten mit 20 und mehr tätigen Personen)

Merkmal	November 2021	zum Vergleich				Januar - November ²		
		November 2020	Oktober 2021	Veränderung zum ... in %		2021	2020	Veränderung in %
				November 2020	Oktober 2021			
Betriebe	389	390	389	- 0,3	-	391	394	- 0,8
Tätige Personen im Bauhauptgewerbe	17 646	17 210	17 665	2,5	- 0,1	17 499	17 157	2,0
Entgelte (1 000 Euro)	75 205	68 923	57 220	9,1	31,4	636 037	610 688	4,2
Geleistete Arbeitsstunden (1 000 Std)	1 969	1 872	1 807	5,2	9,0	19 202	19 125	0,4
Hochbau insgesamt	1 010	976	930	3,5	8,7	10 087	10 129	- 0,4
Tiefbau insgesamt	959	896	877	7,1	9,4	9 115	8 995	1,3
Wohnungsbau	679	672	623	1,0	8,9	6 745	6 858	- 1,7
Wirtschaftsbau	585	535	529	9,3	10,4	5 787	5 653	2,4
Hochbau	243	213	227	14,1	7,1	2 448	2 412	1,5
Tiefbau	341	322	302	6,1	12,9	3 339	3 241	3,0
öffentlicher und Straßenbau	706	665	654	6,2	7,9	6 670	6 613	0,9
Hochbau	88	91	79	- 3,2	11,2	894	860	4,0
Straßenbau	276	247	283	11,9	- 2,5	2 529	2 517	0,5
sonstiger Tiefbau	342	328	292	4,4	17,2	3 247	3 237	0,3
Baugewerblicher Umsatz³ (1 000 Euro)	312 511	313 923	279 173	- 0,4	11,9	2 644 011	2 704 734	- 2,2
Hochbau insgesamt	164 385	182 545	156 377	- 9,9	5,1	1 488 564	1 525 166	- 2,4
Tiefbau insgesamt	148 126	131 378	122 796	12,7	20,6	1 155 447	1 179 568	- 2,0
Wohnungsbau	114 517	120 267	102 989	- 4,8	11,2	1 002 583	1 025 666	- 2,3
Wirtschaftsbau	86 243	92 907	78 811	- 7,2	9,4	763 850	799 482	- 4,5
Hochbau	32 744	49 303	41 218	- 33,6	- 20,6	366 170	379 804	- 3,6
Tiefbau	53 499	43 604	37 594	22,7	42,3	397 681	419 678	- 5,2
öffentlicher und Straßenbau	111 752	100 749	97 373	10,9	14,8	877 578	879 586	- 0,2
Hochbau	17 124	12 975	12 171	32,0	40,7	119 812	119 697	0,1
Straßenbau	38 379	35 056	39 851	9,5	- 3,7	313 739	323 603	- 3,0
sonstiger Tiefbau	56 248	52 718	45 351	6,7	24,0	444 027	436 287	1,8
Auftragseingang³ (1 000 Euro)	201 016	202 061	196 069	- 0,5	2,5	2 454 601	2 212 303	11,0
Hochbau insgesamt	113 174	131 235	118 035	- 13,8	- 4,1	1 384 337	1 183 773	16,9
Tiefbau insgesamt	87 842	70 826	78 034	24,0	12,6	1 070 263	1 028 529	4,1
Wohnungsbau	66 006	80 667	67 425	- 18,2	- 2,1	871 455	711 612	22,5
Wirtschaftsbau	61 681	68 806	70 910	- 10,4	- 13,0	774 669	718 713	7,8
Hochbau	33 448	44 005	40 933	- 24,0	- 18,3	407 470	362 961	12,3
Tiefbau	28 234	24 801	29 976	13,8	- 5,8	367 198	355 752	3,2
öffentlicher und Straßenbau	73 329	52 588	57 734	39,4	27,0	808 477	781 978	3,4
Hochbau	13 720	6 563	9 677	109,0	41,8	105 413	109 201	- 3,5
Straßenbau	22 880	18 213	19 347	25,6	18,3	301 619	274 064	10,1
sonstiger Tiefbau	36 728	27 811	28 711	32,1	27,9	401 446	398 714	0,7

¹ Vorbereitende Baustellenarbeiten, Hoch- und Tiefbau

² bei Betrieben und tät. Personen = Durchschnitt der Monate

³ ohne Umsatzsteuer

1.4 Betriebe, Beschäftigung, Entgelte, Umsatz und Auftragseingang im Bauhauptgewerbe¹
in Schleswig-Holstein November 2021 nach Kreisen
(Betriebe von Rechtlichen Einheiten mit 20 und mehr tätigen Personen)

KREISFREIE STADT ----- Kreis	Betriebe	Tätige Personen im Bauhaupt- gewerbe	Geleistete Arbeits- stunden	Entgelte	Bau- gewerbl. Umsatz ²	Auftrags- eingang ²
	Anzahl		1 000 Std	1 000 Euro		
FLENSBURG	9	303	33	1 117	5 575	4 255
KIEL	14	691	67	3 131	12 867	4 962
LÜBECK	25	1 290	131	5 372	25 770	9 582
NEUMÜNSTER	19	1 049	100	4 084	10 173	5 885
Dithmarschen	32	1 318	147	5 016	15 904	12 124
Herzogtum Lauenburg	26	836	97	2 922	15 482	18 403
Nordfriesland	40	1 592	202	6 502	31 015	17 213
Ostholstein	15	587	59	2 622	13 659	6 022
Pinneberg	21	1 059	123	4 958	18 355	17 513
Plön	15	671	67	3 025	14 395	15 285
Rendsburg-Eckernförde	48	2 492	294	11 365	45 160	31 453
Schleswig-Flensburg	48	2 343	282	10 102	41 951	24 570
Segeberg	31	1 436	169	6 171	25 618	13 670
Steinburg	17	809	84	3 316	12 775	6 163
Stormarn	29	1 170	114	5 502	23 813	13 915
Schleswig-Holstein	389	17 646	1 969	75 205	312 511	201 016

¹ Vorbereitende Baustellenarbeiten, Hoch- und Tiefbau

² ohne Umsatzsteuer

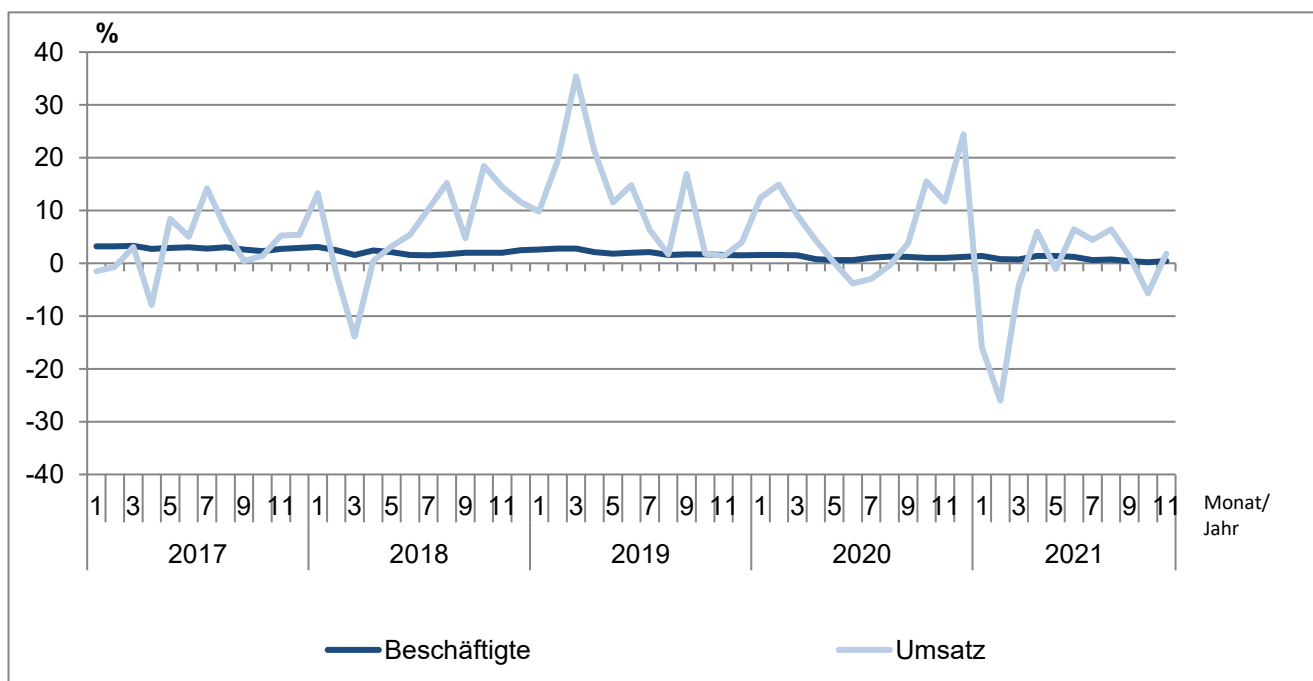
**1.5 Auftragsbestand im Bauhauptgewerbe¹ in Schleswig-Holstein
vom 1. Quartal 2019 bis 3. Quartal 2021 nach Bauarten und Auftraggebern**
(Betriebe von Rechtlichen Einheiten mit 20 und mehr tätigen Personen)

Jahr ---- Stichtag	Vorbereitende Baustellenarbeiten, Hoch- und Tiefbau zusammen	Wohnungs- bau	Wirtschaftsbau			Öffentlicher und Verkehrsbau				
			Zusammen	Hochbau	Tiefbau	Zusammen	Hochbau	Straßenbau	sonstiger Tiefbau	
1 000 Euro ²										
2019	31. März	1 173 178	424 855	339 853	217 657	122 196	408 470	54 032	180 725	173 712
	30. Juni	1 197 647	427 631	342 800	205 009	137 791	427 217	60 898	172 265	194 053
	30. September	1 184 646	419 341	344 328	230 161	114 167	420 977	63 317	176 502	181 157
	31. Dezember	1 124 475	409 194	377 305	211 670	165 635	337 976	57 735	106 581	173 660
2020	31. März	1 252 967	430 482	433 614	258 449	175 165	388 871	61 633	133 612	193 625
	30. Juni	1 324 303	446 096	441 686	254 847	186 840	436 521	64 704	155 996	215 821
	30. September	1 266 117	443 033	431 283	260 087	171 196	391 801	70 809	134 927	186 065
	31. Dezember	1 233 460	475 701	387 713	220 139	167 575	370 045	65 213	103 842	200 990
2021	31. März	1 403 731	534 342	428 828	234 410	194 418	440 560	68 181	121 317	251 062
	30. Juni	1 466 851	570 820	454 174	231 358	222 817	441 856	79 620	182 063	180 173
	30. September	1 564 275	598 392	467 763	250 522	217 240	498 121	68 552	161 663	267 905
Veränderung gegenüber Vorjahresstichtag in %										
2021	31. März	12,0	24,1	- 1,1	- 9,3	11,0	13,3	10,6	- 9,2	29,7
	30. Juni	10,8	28,0	2,8	- 9,2	19,3	1,2	23,1	16,7	- 16,5
	30. September	23,5	35,1	8,5	- 3,7	26,9	27,1	- 3,2	19,8	44,0

¹ Vorbereitende Baustellenarbeiten, Hoch- und Tiefbau

² ohne Umsatzsteuer

**Veränderungsrate der Messzahlen für Beschäftigte und Umsatz gegenüber dem Vorjahreswert
im Bauhauptgewerbe in Schleswig-Holstein 2017 - 2021**
(alle Betriebe - Ergebnisse Mixmodell)



1.6 Messzahlen und Veränderungsdaten für Beschäftigte und Umsatz im Bauhauptgewerbe¹ in Schleswig-Holstein 2019 bis 2021

(Ergebnisse für alle Betriebe aus dem Mixmodell mit Verwaltungsdatenauswertung)

Jahr ----- Monat	Beschäftigte			Umsatz			
	Messzahl ²	Veränderung zum		Messzahl ²	Veränderung zum		
		Vormonat	Vorjahr		Vormonat	Vorjahr	
		%	%		%	%	
2019	Januar	107,0	- 0,9	2,6	67,5	- 55,4	9,8
	Februar	107,2	0,2	2,8	86,7	28,5	19,4
	März	108,1	0,8	2,8	114,8	32,4	35,4
	April	108,9	0,8	2,1	121,4	5,7	21,3
	Mai	109,2	0,3	1,8	131,9	8,7	11,5
	Juni	109,7	0,4	2,0	150,8	14,3	14,8
	Juli	109,8	0,1	2,1	144,7	- 4,0	6,3
	August	111,0	1,1	1,6	140,8	- 2,7	1,7
	September	111,9	0,8	1,7	148,5	5,5	16,9
	Oktober	111,8	- 0,1	1,7	138,4	- 6,8	1,8
	November	111,4	- 0,4	1,6	147,2	6,4	1,4
	Dezember	109,6	- 1,6	1,5	157,6	7,0	4,0
2020	Januar	108,7	- 0,9	1,6	75,9	- 51,8	12,4
	Februar	108,9	0,2	1,6	99,6	31,2	14,9
	März	109,7	0,7	1,5	125,3	25,8	9,1
	April	109,8	0,1	0,8	126,6	1,0	4,3
	Mai	109,9	0,1	0,6	132,0	4,3	0,1
	Juni	110,4	0,5	0,6	145,0	9,8	- 3,8
	Juli	110,9	0,5	1,0	140,4	- 3,2	- 3,0
	August	112,4	1,4	1,3	140,2	- 0,2	- 0,4
	September	113,2	0,7	1,2	154,2	10,0	3,8
	Oktober	112,9	- 0,2	1,0	159,8	3,6	15,5
	November	112,5	- 0,4	1,0	164,4	2,9	11,7
	Dezember	110,9	- 1,5	1,2	196,1	19,3	24,4
2021	Januar	110,2	- 0,6	1,4	63,9	- 67,4	- 15,8
	Februar	109,8	- 0,4	0,8	73,7	15,3	- 26,0
	März	110,5	0,6	0,7	119,9	62,7	- 4,3
	April	111,3	0,7	1,4	134,2	11,9	6,0
	Mai	111,4	0,1	1,4	130,6	- 2,6	- 1,1
	Juni	111,7	0,3	1,2	154,3	18,1	6,4
	Juli	111,6 p	- 0,1 p	0,6 p	146,6 p	- 5,0 p	4,4 p
	August	113,2 p	1,4 p	0,7 p	149,2 p	1,8 p	6,4 p
	September	113,7 p	0,5 p	0,4 p	156,4 p	4,8 p	1,4 p
	Oktober	113,1 p	- 0,5 p	0,2 p	150,7 p	- 3,6 p	- 5,7 p
	November	112,9 p	- 0,2 p	0,4 p	167,4 p	11,1 p	1,8 p

¹ Vorbereitende Baustellenarbeiten, Hoch- und Tiefbau

² Basis 2015=100

2.1 Betriebe, Beschäftigung, Entgelte und Umsatz im Ausbaugewerbe¹ in Schleswig-Holstein 2017 bis 2021

(Betriebe von Rechtlichen Einheiten mit 20² und mehr tätigen Personen)

Jahr ---- Quartal	Betriebe ³	Tätige Personen im Ausbau- gewerbe ³	Geleistete Arbeits- stunden	Entgelte	Ausbau- gewerbl. Umsatz ⁴
	Anzahl		1 000 Std	1 000 Euro	
2017	240	8 921	11 451	280 517	1 002 694
2018	275	11 007	13 941	351 209	1 276 700
2019	271	11 134	14 082	369 798	1 338 766
2020	278	11 293	14 365	380 453	1 410 859
2019					
1. Quartal	272	11 049	3 476	86 817	273 159
2. Quartal	272	11 021	3 484	92 577	313 254
3. Quartal	271	11 249	3 603	92 752	347 631
4. Quartal	270	11 215	3 519	97 652	404 721
2020					
1. Quartal	278	11 282	3 603	91 080	291 272
2. Quartal	278	11 153	3 520	94 395	345 494
3. Quartal	277	11 411	3 645	93 883	332 629
4. Quartal	277	11 324	3 596	101 095	441 463
2021					
1. Quartal	367	13 496	4 243	109 182	329 380
2. Quartal	367	13 611	4 308	119 544	407 165
3. Quartal	364	13 858	4 328	116 783	428 783

¹ Bauinstallation und sonstiges Ausbaugewerbe

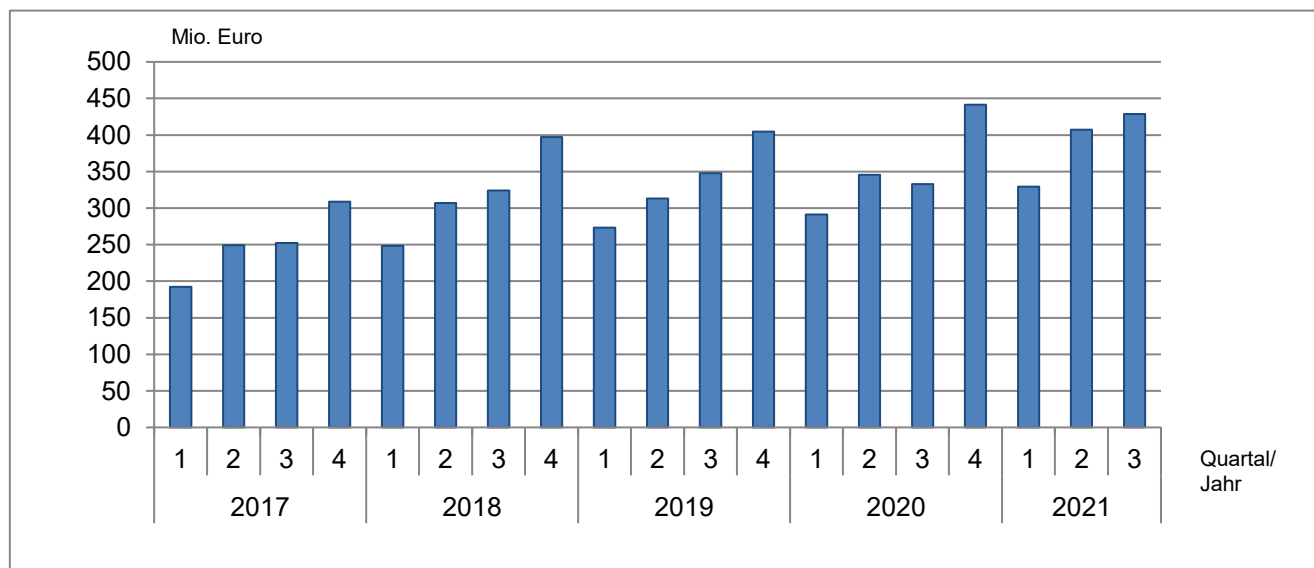
² von 2018 bis 2020 Betriebe von Unternehmen mit 23 und mehr tätigen Personen

³ Jahreswerte = Quartalsdurchschnitt; Quartalswerte = am Ende des Quartals

⁴ ohne Umsatzsteuer

Ausbaugewerblicher Umsatz im Ausbaugewerbe in Schleswig-Holstein 2017 bis 2021

(Betriebe von Rechtlichen Einheiten mit 20¹ und mehr tätigen Personen)



¹ von 2018 bis 2020 Betriebe von Unternehmen mit 23 und mehr tätigen Personen

**2.2 Betriebe, Beschäftigung, Entgelte und Umsatz im Ausbaugewerbe¹
in Schleswig-Holstein im 3. Quartal 2021 nach Wirtschaftszweigen**
(Betriebe von Rechtlichen Einheiten mit 20 und mehr tätigen Personen)

WZ-Nr.	Wirtschaftszweig	Betriebe	Tätige Personen im Ausbaugewerbe	Geleistete Arbeitsstunden	Entgelte	Ausbaugewerbl. Umsatz ²
43.2	Bauinstallation	262	10 736	3 288	91 104	334 789
43.21	Elektroinstallation	117	5 310	1 707	43 506	150 625
43.22	Gas-, Wasser-, Heizungs- sowie Lüftungs- und Klimainstallation	129	4 954	1 445	41 852	160 178
43.29	Sonstige Bauinstallation	16	472	136	5 747	23 986
43.3	Sonstiger Ausbau	102	3 122	1 039	25 678	93 995
43.32	Bautischlerei und -schlosserei	20	535	174	4 148	18 565
43.34	Malerei und Glaserei	56	1 731	614	14 269	44 550
Bauinstallation und sonstiges Ausbaugewerbe zusammen		364	13 858	4 328	116 783	428 783

¹ Bauinstallation und sonstiges Ausbaugewerbe

² ohne Umsatzsteuer

**2.3 Betriebe, Beschäftigung, Entgelte und Umsatz im Ausbaugewerbe¹
in Schleswig-Holstein im 3. Quartal 2021 nach Kreisen**
(Betriebe von Rechtlichen Einheiten mit 20 und mehr tätigen Personen)

KREISFREIE STADT Kreis	Betriebe	Tätige Personen im Ausbau- gewerbe	Geleistete Arbeits- stunden	Entgelte	Ausbau- gewerbl. Umsatz ²
	Anzahl		1 000 Std	1 000 Euro	
FLENSBURG	11	427	114	3 372	13 355
KIEL	31	1 368	452	11 619	41 854
LÜBECK	27	1 362	361	11 857	34 022
NEUMÜNSTER	13	463	128	3 893	11 860
Dithmarschen	20	769	236	5 869	26 286
Herzogtum Lauenburg	23	804	257	6 506	25 044
Nordfriesland	30	1 051	358	8 117	30 596
Ostholstein	25	911	293	7 157	22 587
Pinneberg	41	1 333	425	11 966	39 968
Plön	15	624	198	5 320	19 478
Rendsburg-Eckernförde	29	1 269	419	10 822	52 221
Schleswig-Flensburg	21	613	193	4 539	19 708
Segeberg	27	1 015	315	8 885	30 219
Steinburg	18	633	180	4 455	18 658
Stormarn	33	1 216	397	12 406	42 926
Schleswig-Holstein	364	13 858	4 328	116 783	428 783

¹ Bauinstallation und sonstiges Ausbaugewerbe

² ohne Umsatzsteuer

2.4 Messzahlen und Veränderungsrate für Beschäftigte und Umsatz im Ausbaugewerbe¹ in Schleswig-Holstein 2017 bis 3. Quartal 2021

(Ergebnisse für alle Betriebe aus dem Mixmodell mit Verwaltungsdatenauswertung)

Jahr ----- Quartal	Beschäftigte			Umsatz			
	Messzahl ²	Veränderung zum		Messzahl ²	Veränderung zum		
		Vorquartal	Vorjahr		Vorquartal	Vorjahr	
		%	%		%	%	
2017	1. Quartal	102,4	- 0,2	2,9	89,1	- 28,1	4,9
	2. Quartal	103,0	0,6	2,5	104,3	17,0	0,4
	3. Quartal	106,1	3,0	2,1	109,4	4,9	2,8
	4. Quartal	104,6	- 1,4	1,9	124,8	14,1	0,7
2018	1. Quartal	103,9	- 0,6	1,5	92,5	- 25,9	3,8
	2. Quartal	104,4	0,5	1,4	110,2	19,1	5,7
	3. Quartal	107,9	3,4	1,7	117,7	6,8	7,6
	4. Quartal	106,4	- 1,4	1,7	135,2	14,9	8,3
2019	1. Quartal	105,8	- 0,6	1,8	101,6	- 24,8	9,8
	2. Quartal	105,9	0,1	1,4	115,8	14,0	5,1
	3. Quartal	108,9	2,8	0,9	125,5	8,4	6,6
	4. Quartal	107,6	- 1,2	1,1	138,3	10,2	2,3
2020	1. Quartal	106,0	- 1,4	0,2	107,3	- 22,4	5,6
	2. Quartal	105,4	- 0,5	- 0,5	119,7	11,5	3,4
	3. Quartal	109,1	3,5	0,2	121,9	1,8	- 2,9
	4. Quartal	108,4	- 0,6	0,7	156,0	28,0	12,8
2021	1. Quartal	108,0 p	- 0,3 p	1,9 p	105,9 p	- 32,1 p	- 1,3 p
	2. Quartal	108,8 p	0,7 p	3,2 p	130,3 p	23,1 p	8,9 p
	3. Quartal	111,0 p	2,0 p	1,7 p	136,0 p	4,4 p	11,6 p

¹ Bauinstallation und sonstiges Ausbaugewerbe

² Basis 2015=100

Veränderungsrate der Messzahlen für Beschäftigte und Umsatz gegenüber dem Vorjahreswert im Ausbaugewerbe in Schleswig-Holstein 2017 bis 2021

(alle Betriebe - Ergebnisse Mixmodell)

