

STATISTISCHE BERICHTE

Kennziffer: E II 2/E III 2 - j 20 SH

Das Baugewerbe in Schleswig-Holstein

– Ergebnisse der Jahreserhebungen vom 30.06.2020 –

Herausgegeben am: 18. Juni 2021



Impressum

Statistische Berichte

Herausgeber:

Statistisches Amt für Hamburg und Schleswig-Holstein

– Anstalt des öffentlichen Rechts –

Steckelhörn 12
20457 Hamburg

Auskunft zu dieser Veröffentlichung:

Verena Hein

Telefon: 0431 6895-9143

E-Mail: bau@statistik-nord.de

Auskunftsdienst:

E-Mail: info@statistik-nord.de

Auskünfte: 040 42831-1766

Internet: www.statistik-nord.de

© Statistisches Amt für Hamburg und Schleswig-Holstein, Hamburg 2021

Auszugsweise Vervielfältigung und Verbreitung mit Quellenangabe gestattet.

Sofern in den Produkten auf das Vorhandensein von Copyrightrechten Dritter hingewiesen wird, sind die in deren Produkten ausgewiesenen Copyrightbestimmungen zu wahren. Alle übrigen Rechte bleiben vorbehalten.

Zeichenerklärung:

0	weniger als die Hälfte von 1 in der letzten besetzten Stelle, jedoch mehr als nichts
–	nichts vorhanden (genau Null)
...	Angabe fällt später an
·	Zahlenwert unbekannt oder geheim zu halten
×	Tabellenfach gesperrt, weil Aussage nicht sinnvoll
p	vorläufiges Ergebnis
r	berichtigtes Ergebnis
s	geschätztes Ergebnis
a. n. g.	anderweitig nicht genannt
u. dgl.	und dergleichen
()	Zahlenwert mit eingeschränkter Aussagefähigkeit
/	Zahlenwert nicht sicher genug

Abweichungen in den Summen sind auf Runden der Zahlen zurückzuführen.

Inhaltsverzeichnis

Seite

Rechtsgrundlagen	4
Berichtskreise	4
Merkmalsdefinitionen	4

Tabellen

1.1	Ergebnisse der Ergänzungserhebungen im Bauhauptgewerbe in Schleswig-Holstein 2016-2020	5
1.2	Betriebe im Bauhauptgewerbe nach Wirtschaftszweigen und Beschäftigtengrößenklassen Ende Juni 2020 in Schleswig-Holstein	7
1.3	Tätige Personen im Bauhauptgewerbe nach Wirtschaftszweigen Ende Juni 2020 sowie Bruttoentgelte im Juni 2020 nach Beschäftigtengrößenklassen in Schleswig-Holstein	8
1.4	Tätige Personen im Bauhauptgewerbe nach der Stellung im Betrieb und Wirtschaftszweigen Ende Juni 2020 in Schleswig-Holstein	9
1.5	Tätige Personen im Bauhauptgewerbe nach der Stellung im Betrieb und Beschäftigtengrößenklassen Ende Juni 2020 in Schleswig-Holstein	10
1.6	Geleistete Arbeitsstunden im Bauhauptgewerbe nach Wirtschaftszweigen, Bauarten und Beschäftigtengrößenklassen im Juni 2020 in Schleswig-Holstein	11
1.7	Baugewerblicher Umsatz im Bauhauptgewerbe nach Wirtschaftszweigen, Bauarten sowie Gesamtumsatz nach Beschäftigtengrößenklassen im Juni 2020 in Schleswig-Holstein	12
1.8	Baugewerblicher Umsatz im Bauhauptgewerbe nach Wirtschaftszweigen sowie sonstiger Umsatz und Gesamtumsatz nach Beschäftigtengrößenklassen 2019 in Schleswig-Holstein	13
1.9	Ergebnisse der Ergänzungserhebung im Bauhauptgewerbe in Schleswig-Holstein nach Kreisen 2016-2020	14
2.1	Ergebnisse der Zusatzerhebungen im Ausbaugewerbe in Schleswig-Holstein 2016-2020	18
2.2	Betriebe ¹ und tätige Personen ² Ende Juni 2020, geleistete Arbeitsstunden und Entgelte sowie Umsatz im 2.Quartal 2020 im Ausbaugewerbe nach Wirtschaftszweigen in Schleswig-Holstein	20
2.3	Ergebnisse der Zusatzerhebung im Ausbaugewerbe in Schleswig-Holstein nach Kreisen 2016-2020	21

Grafiken

Betriebe im Bauhauptgewerbe nach Beschäftigtengrößenklassen in Schleswig-Holstein 2016-2020	6
Tätige Personen im Bauhauptgewerbe nach Beschäftigtengrößenklassen in Schleswig-Holstein 2016-2020	6
Baugewerblicher Umsatz im Bauhauptgewerbe nach Beschäftigtengrößenklassen in Schleswig-Holstein 2016-2019	6
Betriebe im Ausbaugewerbe nach Beschäftigtengrößenklassen in Schleswig-Holstein 2016-2020	19
Tätige Personen im Ausbaugewerbe nach Beschäftigtengrößenklassen in Schleswig-Holstein 2016-2020	19
Baugewerblicher Umsatz im Ausbaugewerbe nach Beschäftigtengrößenklassen in Schleswig-Holstein 2016-2019	19

Rechtsgrundlagen

Gesetz über die Statistik im Produzierenden Gewerbe (ProdGewStatG) in der Fassung der Bekanntmachung vom 21. März 2002 (BGBl. I, S. 1181) zuletzt geändert durch Artikel 8 des Gesetzes vom 22. November 2019 (BGBl. I S. 1746), in Verbindung mit dem Bundesstatistikgesetz (BStatG) in der Fassung der Bekanntmachung vom 20. Oktober 2016 (BGBl. I S. 2394), zuletzt geändert durch Artikel 6 des Gesetzes vom 10. Juli 2020 (BGBl. I S. 1648).

Berichtskreise

Die Abgrenzung und Gliederung erfolgt nach der Klassifikation der Wirtschaftszweige, Ausgabe 2008 (WZ 2008). Erfasst und nachgewiesen werden örtliche Einheiten (in der Regel nicht Baustellen) mit wirtschaftlichem Schwerpunkt im Baugewerbe.

Die jährliche **Ergänzungserhebung im Bauhauptgewerbe** wird durchgeführt bei allen Baubetrieben von Rechtlichen Einheiten des Produzierenden Gewerbes und anderer Wirtschaftsbereiche sowie Arbeitsgemeinschaften, soweit sich deren Tätigkeit auf inländische Baustellen bezieht. Diese Erhebung umfasst Betriebe der Bereiche "Vorbereitende Baustellenarbeiten, Hoch- und Tiefbau" (WZ 41.2, 42.1, 42.2, 42.9, 43.1, 43.9).

Die jährliche **Zusatzerhebung im Ausbaugewerbe** wird durchgeführt bei Baubetrieben von Rechtlichen Einheiten mit 10 und mehr tätigen Personen sowie Arbeitsgemeinschaften mit inländischen Baustellen. Diese Erhebung umfasst Betriebe der Bereiche "Bauinstallation und sonstiger Ausbau" (WZ 43.2, 43.3).

Die Regionalisierung in beiden Erhebungen erfolgt nach dem Sitz der Betriebe.

Merkmalsdefinitionen

Tätige Personen

Tätige Inhaber und tätige Mitinhaber (eingeschlossen unbezahlt mithelfende Familienangehörige) sowie alle in einem arbeitsrechtlichen Verhältnis zum Betrieb stehenden Personen soweit sie nicht überwiegend in anderen Bereichen des Betriebes wie Handel oder Dienstleistung beschäftigt sind.

Zu den Angestellten rechnen auch Gesellschafter, Vorstandsmitglieder, Geschäftsführer und andere leitende Kräfte einer Rechtlichen Einheit (GmbH und sonstige Rechtsformen), nicht jedoch die angestelltenversicherungspflichtigen Poliere, Schachtmeister und Meister.

Bruttoentgelte

Summe der Bruttobezüge (Bar- und Sachbezüge) einschl. der Arbeitnehmeranteile, jedoch ohne die Arbeitgeberanteile zur Sozialversicherung (Kranken-, Renten- und Arbeitslosenversicherung). Nicht eingeschlossen sind auch Beiträge zu den Sozialkassen des Baugewerbes, Winterbau-Umlage, Aufwendungen für die betriebliche Alters-, Invaliditäts- und Hinterbliebenenversorgung sowie gezahltes Vorruhestandsgeld.

Geleistete Arbeitsstunden

Alle auf Baustellen, Bauhöfen und in Werkstätten im Bundesgebiet tatsächlich geleisteten Arbeitsstunden, gleichgültig ob sie von Lohnempfängern, Polierern, Schachtmeistern und Meistern, von Inhabern, Familienangehörigen, Angestellten oder Auszubildenden erbracht wurden.

Nicht einbezogen sind die für Bürotätigkeit geleisteten Arbeitsstunden.

Umsatz (ohne Umsatzsteuer)

Die dem Finanzamt für die Umsatzsteuer zu meldenden steuerbaren (steuerpflichtigen und steuerfreien) Beträge für die im Bundesgebiet getätigten Leistungen, einschließlich Umsatz aus Nachunternehmertätigkeit und der Vergabe von Teilleistungen an Nachunternehmer. Hierzu zählen auch Anzahlungen für Teilleistungen oder Vorauszahlungen vor Ausführung der entsprechenden Lieferungen oder Leistungen, die gem. § 13 Umsatzsteuergesetz zu versteuern sind.

Neben dem baugewerblichen Umsatz (Umsatz aus Bauleistungen) enthält der Gesamtumsatz sonstige Umsätze, die in der eigenen Bauleistung nicht abgerechnet wurden. Hierbei handelt es sich vorwiegend um Umsätze aus Handelsware, Umsätze aus sonstigen eigenen Erzeugnissen (Baustoffen, Betonwaren u. Ä.), Umsätze aus Lohnarbeiten für Dritte, Dienstleistungen, Vermietung und Verpachtung.

Der Vorjahresumsatz bezieht sich auf die im Erhebungsjahr auskunftspflichtigen Berichtskreise und ist wegen der zwischenzeitlichen Fluktuation nur bedingt als Vorjahresumsatz des gesamten Baugewerbes anzusehen.

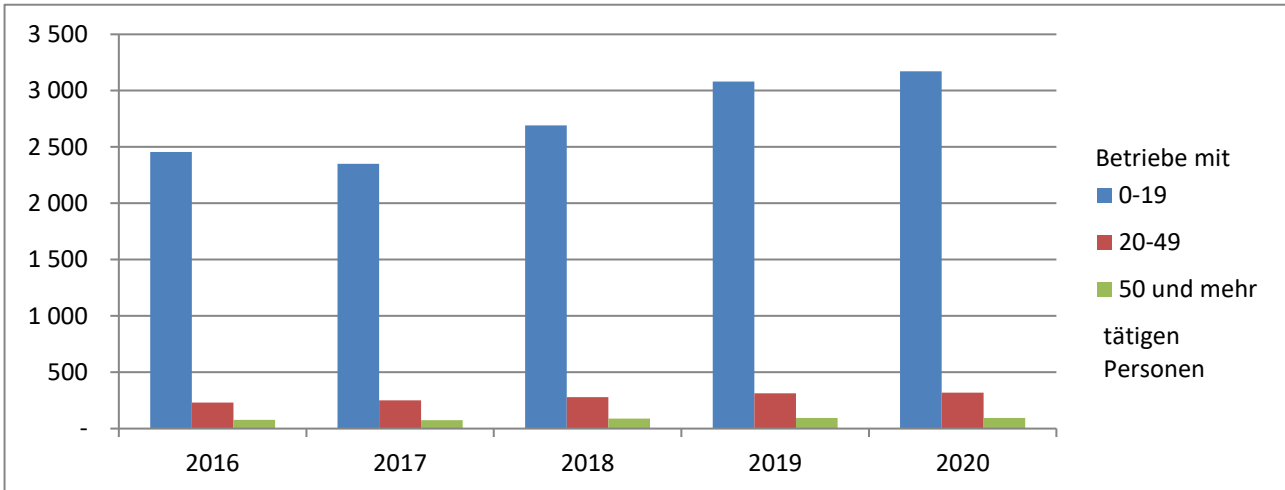
1.1 Ergebnisse der Ergänzungserhebungen im Bauhauptgewerbe in Schleswig-Holstein 2016-2020

Merkmal Einheit	2016	2017	2018	2019	2020
Betriebe Ende Juni					
mit ... tätigen Personen ¹					
1 - 19	2 456	2 350	2 691	3 080	3 171
20 - 49	230	251	279	313	318
50 und mehr	76	75	89	95	94
Insgesamt	2 762	2 676	3 059	3 488	3 583
Veränderung gegenüber Vorjahr (Anzahl)	347	- 86	383	429	95
Tätige Personen ¹ Ende Juni					
in Betrieben mit ... tätigen Personen ¹					
1 - 19	12 159	11 682	14 315	15 756	16 578
20 - 49	7 039	7 507	8 321	9 231	9 495
50 und mehr	6 566	6 671	7 663	8 442	8 365
Insgesamt	25 764	25 860	30 299	33 429	34 438
Veränderung gegenüber Vorjahr (%)	4,1	0,4	17,2	10,3	3,0
Tätige Personen ¹ Ende Juni nach Stellung im Betrieb					
Tätige Inhaber, mithelfende Familienangehörige	2 119	2 072	2 430	2 759	2 812
Kaufmännische- u. technische Arbeitnehmer einschl. Auszubildende	4 471	4 517	5 266	5 917	6 065
Poliere, Schachtmeister, Werkpoliere	1 792	1 680	2 080	2 264	2 344
Maurer, Betonbauer, Zimmerer u. übrige Facharbeiter	10 550	10 617	12 384	13 308	13 774
Baumaschinenführer, Berufskraftfahrer	1 205	1 204	1 460	1 601	1 651
Fachwerker, Maschinisten	3 961	4 030	4 729	5 526	5 642
Gewerblich Auszubildende	1 666	1 740	1 950	2 054	2 150
Geleistete Arbeitsstunden im Juni in 1 000	2 946	2 821	3 407	3 467	3 739
Veränderung gegenüber Vorjahr (%)	1,7	-4,2	20,8	1,8	7,8
Bruttoentgelte im Juni in 1 000 Euro	67 021	68 444	81 197	92 456	97 334
Baugewerblicher Umsatz im Jahr² in 1 000 Euro					
in Betrieben mit ... tätigen Personen ¹					
1 - 19	1 053 714	1 382 677	1 559 768	1 648 401	...
20 - 49	935 230	1 049 791	1 267 721	1 337 797	...
50 und mehr	1 268 826	1 390 740	1 625 033	1 803 545	...
Insgesamt	3 257 770	3 823 207	4 452 522	4 789 743	...
Veränderung gegenüber Vorjahr (%)	6,2	17,4	16,5	7,6	...
Sonstiger Umsatz im Jahr² in 1 000 Euro	27 239	35 869	33 527	35 581	...
Veränderung gegenüber Vorjahr (%)	-7,8	31,7	-6,5	6,1	...
Gesamtumsatz im Jahr² in 1 000 Euro	3 285 010	3 859 076	4 486 049	4 825 324	...
Veränderung gegenüber Vorjahr (%)	6,0	17,5	16,2	7,6	...

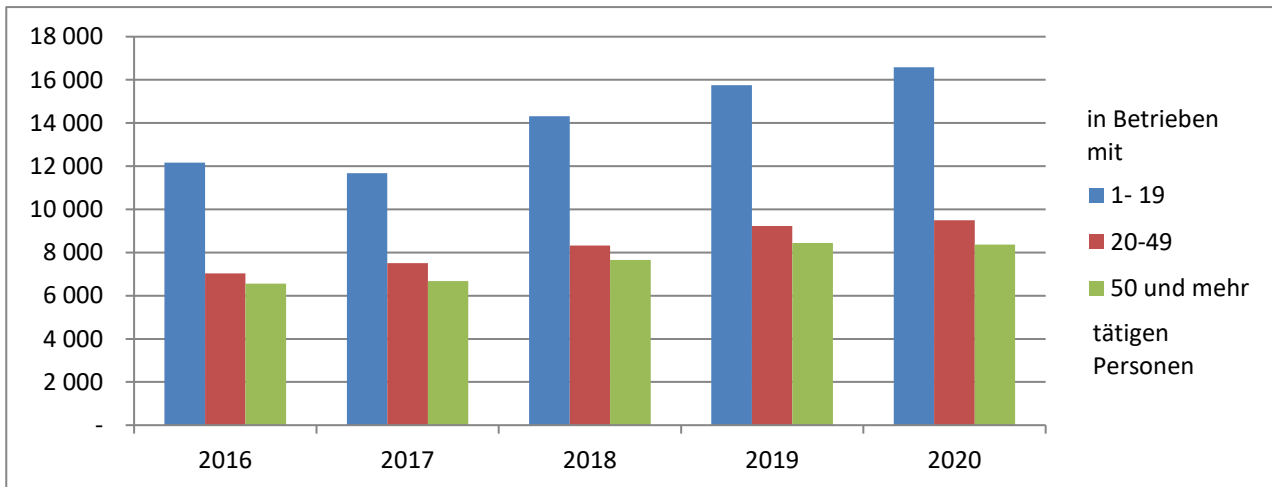
¹ überwiegend bauhauptgewerblich tätig

² erhoben im Folgejahr

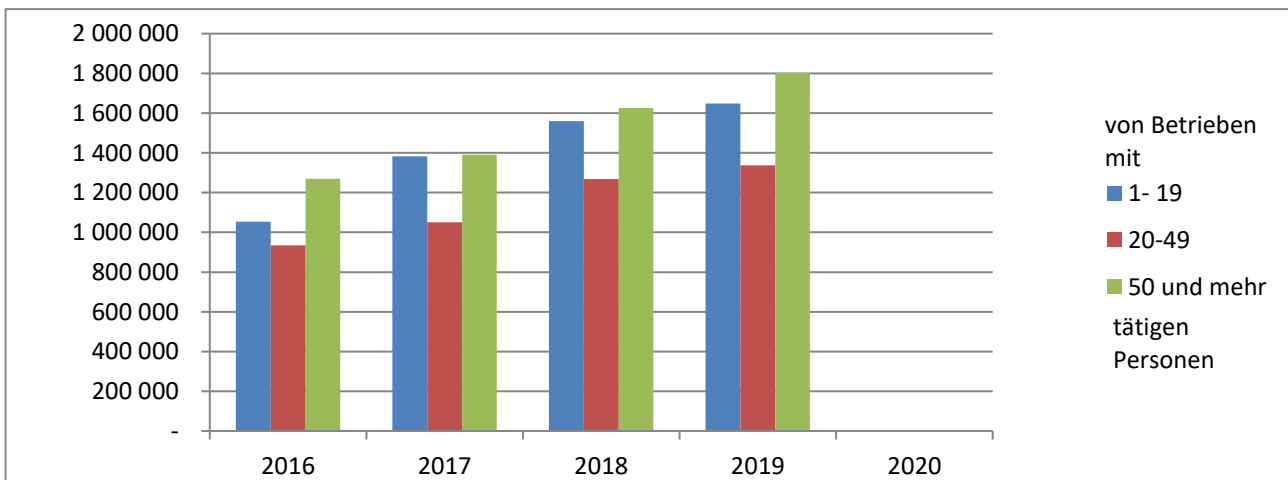
**Betriebe im Bauhauptgewerbe nach Beschäftigtengrößenklassen
in Schleswig-Holstein 2016-2020**



**Tätige Personen im Bauhauptgewerbe nach Beschäftigtengrößenklassen
in Schleswig-Holstein 2016-2020**



**Baugewerblicher Umsatz im Bauhauptgewerbe nach Beschäftigtengrößenklassen
in Schleswig-Holstein 2016-2019**



**1.2 Betriebe im Bauhauptgewerbe nach Wirtschaftszweigen und Beschäftigtengrößeklassen
Ende Juni 2020 in Schleswig-Holstein**

Wirtschaftszweig	Betriebe mit ... tätigen Personen ¹			
	1 - 19	20 - 49	50 und mehr	insgesamt
Bauhauptgewerbe insgesamt	3 171	318	94	3 583
41.2 Bau von Gebäuden	750	104	29	883
42.1 Bau von Straßen und Bahnverkehrsstrecken	87	21	19	127
42.11 Bau von Straßen	80	18	16	114
42.9 Sonstiger Tiefbau	136	19	5	160
43.9 Sonstige spezialisierte Bautätigkeiten	1 903	124	29	2 056
43.91 Dachdeckerei und Zimmerei	1 239	63	8	1 310
43.91.1 Dachdeckerei und Bauspenglerei	478	32	3	513
43.91.2 Zimmerei und Ingenieurholzbau	761	31	5	797
43.99 Sonstige spezialisierte Bautätigkeiten a. n. g.	664	61	21	746
43.99.9 Baugewerbe, a. n. g.	581	44	17	642

¹ überwiegend bauhauptgewerblich tätig

**1.3 Tatige Personen¹ im Bauhauptgewerbe nach Wirtschaftszweigen Ende Juni 2020,
sowie Bruttoentgelte im Juni 2020 nach Beschaftigungsgroenklassen in Schleswig-Holstein**

Wirtschaftszweig Entgelte	In Betrieben mit ... tatigen Personen ¹			
	1 - 19	20 - 49	50 und mehr	insgesamt
Bauhauptgewerbe insgesamt	16 578	9 495	8 365	34 438
41.2 Bau von Gebauden	3 864	3 070	2 312	9 246
42.1 Bau von Straen und Bahnverkehrsstrecken	691	644	2 055	3 390
42.11 Bau von Straen	626	550	1 798	2 974
42.9 Sonstiger Tiefbau	921	533	542	1 996
43.9 Sonstige spezialisierte Bautatigkeiten	9 434	3 723	2 442	15 599
43.91 Dachdeckerei und Zimmerei	6 612	1 757	656	9 025
43.91.1 Dachdeckerei und Bauspengerei	2 881	882	202	3 965
43.91.2 Zimmerei und Ingenieurholzbau	3 731	875	454	5 060
43.99 Sonstige spezialisierte Bautatigkeiten a. n. g.	2 822	1 966	1 786	6 574
43.99.9 Baugewerbe, a. n. g.	2 187	1 383	1 537	5 107
Bruttoentgelte in 1000 Euro	38 586	29 072	29 676	97 334

¹ uberwiegend bauhauptgewerblich tatig

1.4 Tätige Personen¹ im Bauhauptgewerbe nach der Stellung im Betrieb und Wirtschaftszweigen Ende Juni 2020 in Schleswig-Holstein

Wirtschaftszweig	Tätige Inhaber, mit-helfende Familien-ange-hörige	Kauf-männi-sche und tech-nische Arbeit-nehmer einschl. Auszu-bildende	Poliere, Schacht-meister, Werk-poliere	Maurer, Beton-bauer, Zimmerer	Bauma-schinen-führer, Berufs-kraft-fahrer	Fach-werker, Maschi-nisten	Gewerb-lich Auszu-bildende	Tätige Per-sonen im Bau-haupt-gewerbe ins-gesamt
Bauhauptgewerbe insgesamt	2 812	6 065	2 344	13 774	1 651	5 642	2 150	34 438
41.2 Bau von Gebäuden	630	1 837	650	4 596	186	714	633	9 246
42.1 Bau von Straßen und Bahnverkehrsstrecken	70	646	421	672	405	1 001	175	3 390
42.11 Bau von Straßen	66	574	349	635	336	851	163	2 974
42.9 Sonstiger Tiefbau	119	351	161	466	201	619	79	1 996
42.91 Wasserbau	4	14	6	-	10	25	-	59
42.99 Sonstiger Tiefbau a. n. g.	115	337	155	466	191	594	79	1 937
43.9 Sonstige spezialisierte Bautätigkeiten	1 711	2 479	762	7 327	381	1 784	1 155	15 599
43.91 Dachdeckerei und Zimmerei	1 102	1 297	343	4 911	27	382	963	9 025
43.91.1 Dachdeckerei und Bauspenglerei	381	622	179	2 216	19	191	357	3 965
43.91.2 Zimmerei und Ingenieurholzbau	721	675	164	2 695	8	191	606	5 060
43.99 Sonstige spezialisierte Bautätigkeiten a. n. g.	609	1 182	419	2 416	354	1 402	192	6 574
43.99.9 Baugewerbe, a. n. g.	542	893	317	1 867	335	976	177	5 107

¹ überwiegend bauhauptgewerblich tätig

1.5 Tatige Personen¹ im Bauhauptgewerbe nach der Stellung im Betrieb und Beschaftigtengroenklassen Ende Juni 2020 in Schleswig-Holstein

Stellung im Betrieb	In Betrieben mit ... tatigen Personen ¹			
	1 - 19	20 - 49	50 und mehr	insgesamt
Tatige Personen insgesamt	16 578	9 495	8 365	34 438
Tatige Inhaber und mithelfende Familienangehorige	2 648	117	47	2 812
Kaufmannische und technische Arbeitnehmer und Azubis	2 827	1 537	1 701	6 065
Poliere, Schachtmeister und Werkpoliere	720	772	852	2 344
Maurer, Betonbauer, Zimmerer und ubrige Facharbeiter	6 955	4 064	2 755	13 774
Baumaschinenfuhrer, Berufskraftfahrer	447	482	722	1 651
Fachwerker, Maschinisten	1 966	1 885	1 791	5 642
Gewerblich Auszubildende	1 015	638	497	2 150

¹ uberwiegend bauhauptgewerblich tatig

1.6 Geleistete Arbeitsstunden im Bauhauptgewerbe nach Wirtschaftszweigen, Bauarten und Beschäftigtengrößenklassen im Juni 2020 in Schleswig-Holstein

Wirtschaftszweig Bauart		In Betrieben mit ... tätigen Personen ¹			
		1 - 19	20 - 49	50 und mehr	insgesamt
		1 000 Stunden			
Bauhauptgewerbe insgesamt		1 781	1 061	896	3 739
41.2	Bau von Gebäuden	393	312	202	907
42.1	Bau von Straßen und Bahnverkehrsstrecken	79	72	255	406
42.11	Bau von Straßen	71	63	225	359
42.9	Sonstiger Tiefbau	109	67	57	233
43.9	Sonstige spezialisierte Bautätigkeiten	1 015	424	259	1 698
43.91	Dachdeckerei und Zimmerei	743	208	73	1 024
43.91.1	Dachdeckerei und Bauspenglerei	325	102	24	452
43.91.2	Zimmerei und Ingenieurholzbau	418	106	49	573
43.99	Sonstige spezialisierte Bautätigkeiten a. n. g.	271	216	186	674
43.99.9	Baugewerbe, a. n. g.	210	148	154	511
Hochbau		1 441	693	338	2 473
Tiefbau		340	368	557	1 266
Wohnungsbau		1 187	482	199	1 869
Wirtschaftsbau ²		350	346	266	962
Hochbau		196	166	100	462
Tiefbau		154	180	166	500
Öffentlicher und Verkehrsbau		244	233	431	908
Hochbau		58	45	40	142
Tiefbau		186	189	391	765
davon					
Straßenbau		78	72	193	344
Sonstiger Tiefbau ³		107	117	198	422

¹ überwiegend bauhauptgewerblich tätig

² gewerblicher, industrieller und landwirtschaftlicher Bau

³ einschließlich spezialisierter Hoch- und Tiefbau

**1.7 Baugewerblicher Umsatz im Bauhauptgewerbe nach Wirtschaftszweigen, Bauarten
sowie Gesamtumsatz nach Beschäftigtengrößenklassen
im Juni 2020 in Schleswig-Holstein**

Wirtschaftszweig Bauart Gesamtumsatz	In Betrieben mit ... tätigen Personen ¹			
	1 - 19	20 - 49	50 und mehr	insgesamt
	1 000 Euro			
Baugewerblicher Umsatz im Bauhauptgewerbe insgesamt	177 811	122 167	154 226	454 205
41.2 Bau von Gebäuden	44 621	41 094	61 553	147 267
42.1 Bau von Straßen und Bahnverkehrsstrecken	7 986	8 546	31 868	48 400
42.11 Bau von Straßen	7 378	7 387	28 015	42 780
42.9 Sonstiger Tiefbau	15 680	7 752	10 998	34 430
43.9 Sonstige spezialisierte Bautätigkeiten	88 651	38 109	36 569	163 329
43.91 Dachdeckerei und Zimmerei	64 343	19 349	9 725	93 417
43.91.1 Dachdeckerei und Bauspenglerei	27 495	8 543	3 551	39 590
43.91.2 Zimmerei und Ingenieurholzbau	36 848	10 805	6 174	53 828
43.99 Sonstige spezialisierte Bautätigkeiten a. n. g.	24 308	18 761	26 843	69 912
43.99.9 Baugewerbe, a. n. g.	19 264	14 097	24 585	57 947
Hochbau	137 294	76 425	78 387	292 106
Tiefbau	40 517	45 743	75 839	162 099
Wohnungsbau	113 194	51 915	51 454	216 563
Wirtschaftsbau ²	37 872	39 181	41 995	119 048
Hochbau	18 865	19 179	17 993	56 037
Tiefbau	19 007	20 001	24 003	63 011
Öffentlicher und Verkehrsbau	26 745	31 072	60 777	118 593
Hochbau	5 235	5 330	8 940	19 505
Tiefbau	21 510	25 742	51 836	99 088
davon				
Straßenbau	9 315	9 584	20 928	39 827
Sonstiger Tiefbau ³	12 195	16 158	30 908	59 261
Gesamtumsatz	178 979	123 245	155 934	458 158

¹ überwiegend bauhauptgewerblich tätig

² gewerblicher, industrieller und landwirtschaftlicher Bau

³ einschließlich spezialisierter Hoch- und Tiefbau

1.8 Baugewerblicher Umsatz im Bauhauptgewerbe nach Wirtschaftszweigen sowie sonstiger Umsatz und Gesamtumsatz nach Beschäftigtengrößenklassen 2019 in Schleswig-Holstein

Wirtschaftszweig sonstiger Umsatz Gesamtumsatz	In Betrieben mit ... tätigen Personen ¹			
	1 - 19	20 - 49	50 und mehr	insgesamt
	1 000 Euro			
Baugewerblicher Umsatz im Bauhauptgewerbe insgesamt	1 648 401	1 337 797	1 803 545	4 789 743
41.2 Bau von Gebäuden	434 771	505 107	734 955	1 674 833
41.20.1 Bau von Gebäuden ohne (Fertigteilbau)	419 494	482 127	653 484	1 555 105
41.20.2 Errichtung von Fertigteilbauten	15 277	22 980	81 471	119 728
42 Tiefbau	250 651	310 945	641 335	1 202 931
42.1 Bau von Straßen u. Bahnverkehrsstrecken	69 044	100 212	409 198	578 454
42.11 Bau von Straßen	57 895	85 511	363 868	507 274
42.12 Bau von Bahnverkehrsstrecken	7 128	14 700	33 546	55 374
42.13 Brücken- und Tunnelbau	4 021	-	11 784	15 806
42.2 Leitungstiefbau und Kläranlagenbau	50 775	135 032	142 128	327 934
42.21 Rohrleitungstiefbau, Brunnenbau und Kläranlagenbau	37 649	86 689	122 188	246 526
42.22 Kabelnetzleitungstiefbau	13 126	48 342	19 940	81 408
42.9 Sonstiger Tiefbau	130 833	75 702	90 009	296 543
42.91 Wasserbau	9 063	5 763	-	14 826
42.99 Sonstiger Tiefbau a. n. g.	121 770	69 939	90 009	281 718
43.1 Abbrucharbeiten und Vorbereitende Baustellenarbeiten	120 793	89 178	20 444	230 415
43.11 Abbrucharbeiten	74 370	38 098	-	112 467
43.12 Vorbereitende Baustellenarbeiten	43 336	51 080	20 444	114 860
43.13 Test- und Suchbohrungen	3 087	-	-	3 087
43.9 Sonstige spezialisierte Bautätigkeiten	842 187	432 567	406 810	1 681 564
43.91 Dachdeckerei und Zimmerei	606 660	206 727	126 876	940 262
43.91.1 Dachdeckerei und Bauspenglerei	258 416	94 012	28 344	380 773
43.91.2 Zimmerei und Ingenieurholzbau	348 243	112 715	98 531	559 489
43.99 Sonstige spezialisierte Bautätigkeiten a. n. g.	235 527	225 840	279 935	741 302
43.99.1 Gerüstbau	47 908	53 138	25 507	126 553
43.99.2 Schornstein-, Feuerungs- und Industrieofenbau	8 706	-	-	8 706
43.99.9 Baugewerbe, a. n. g.	178 913	172 702	254 428	606 043
Sonstiger Umsatz	9 119	10 684	15 779	35 581
Gesamtumsatz	1 657 520	1 348 481	1 819 323	4 825 324

¹ überwiegend bauhauptgewerblich tätig

**1.9 Ergebnisse der Ergänzungserhebungen im Bauhauptgewerbe
in Schleswig-Holstein nach Kreisen 2020 (Vorjahr = 2019, Vorvorjahr = 2018)**

Merkmal Einheit	KREISFREIE STADT			
	FLENSBURG	KIEL	LÜBECK	NEUMÜNSTER
Betriebe Ende Juni				
mit ... tätigen Personen ¹				
1 - 19	30	96	106	82
20 - 49	9	11	19	14
50 und mehr	1	3	7	6
Insgesamt	40	110	132	102
Veränderung gegenüber Vorjahr (Anzahl)	6	5	6	7
Tätige Personen ¹ Ende Juni				
in Betrieben mit ... tätigen Personen ¹				
1 - 19	156	608	573	497
20 - 49	.	368	553	451
50 und mehr	.	276	751	591
Insgesamt	502	1 252	1 877	1 539
Veränderung gegenüber Vorjahr (%)	16,7	2,7	0,7	-0,8
Geleistete Arbeitsstunden im Juni in 1 000	58	128	196	137
Veränderung gegenüber Vorjahr (%)	48,9	11,4	7,9	-14,3
Bruttoentgelte im Juni in 1 000 Euro	1 359	3 631	6 000	4 326
Baugewerblicher Umsatz im Vorjahr in 1 000 Euro				
in Betrieben mit ... tätigen Personen ¹				
1 - 19	15 248	50 700	46 504	43 053
20 - 49	.	46 956	71 244	50 668
50 und mehr	.	59 926	172 817	75 087
Insgesamt	59 589	157 582	290 564	168 807
Veränderung gegenüber Vorvorjahr (%)	14,9	15,5	12,8	-3,0
Sonstiger Umsatz im Vorjahr in 1 000 Euro	170	1 109	1 780	2 305
Veränderung gegenüber Vorvorjahr (%)	-86,9	-27,8	-63,9	390,7
Gesamtumsatz im Vorjahr in 1 000 Euro	59 759	158 691	292 344	171 112
Veränderung gegenüber Vorvorjahr (%)	12,4	15,1	11,4	-1,9

¹ überwiegend bauhauptgewerblich tätig

**1.9 Ergebnisse der Ergänzungserhebungen im Bauhauptgewerbe
in Schleswig-Holstein nach Kreisen 2020 (Vorjahr = 2019, Vorvorjahr = 2018)**

Merkmal Einheit	Kreis			
	Dithmarschen	Herzogtum Lauenburg	Nordfriesland	Ostholstein
Betriebe Ende Juni				
mit ... tätigen Personen ¹				
1 - 19	169	227	337	238
20 - 49	26	19	32	15
50 und mehr	6	5	11	2
Insgesamt	201	251	380	255
Veränderung gegenüber Vorjahr (Anzahl)	4	12	4	- 10
Tätige Personen ¹ Ende Juni				
in Betrieben mit ... tätigen Personen ¹				
1 - 19	972	1 176	1 773	1 191
20 - 49	798	495	899	.
50 und mehr	470	308	747	.
Insgesamt	2 240	1 979	3 419	1 832
Veränderung gegenüber Vorjahr (%)	3,1	5,2	3,6	3,3
Geleistete Arbeitsstunden im Juni in 1 000	251	207	391	200
Veränderung gegenüber Vorjahr (%)	8,1	8,2	6,2	9,1
Bruttoentgelte im Juni in 1 000 Euro	6 217	5 063	9 367	4 670
Baugewerblicher Umsatz im Vorjahr in 1 000 Euro				
in Betrieben mit ... tätigen Personen ¹				
1 - 19	105 167	123 611	193 907	114 881
20 - 49	114 601	83 439	144 185	.
50 und mehr	66 161	49 264	159 683	.
Insgesamt	285 930	256 314	497 774	234 076
Veränderung gegenüber Vorvorjahr (%)	6,3	9,5	8,1	10,6
Sonstiger Umsatz im Vorjahr in 1 000 Euro	1 293	1 289	3 688	7 456
Veränderung gegenüber Vorvorjahr (%)	10,1	-7,9	58,1	377,5
Gesamtumsatz im Vorjahr in 1 000 Euro	287 223	257 603	501 463	241 532
Veränderung gegenüber Vorvorjahr (%)	6,3	9,4	8,4	13,3

¹ überwiegend bauhauptgewerblich tätig

**1.9 Ergebnisse der Ergänzungserhebungen im Bauhauptgewerbe
in Schleswig-Holstein nach Kreisen 2020 (Vorjahr = 2019, Vorvorjahr = 2018)**

Merkmal Einheit	Kreis			
	Pinneberg	Plön	Rendsburg- Eckernförde	Schleswig- Flensburg
Betriebe Ende Juni				
mit ... tätigen Personen ¹				
1 - 19	319	165	335	344
20 - 49	17	12	34	39
50 und mehr	8	3	16	11
Insgesamt	344	180	385	394
Veränderung gegenüber Vorjahr (Anzahl)	- 1	7	12	6
Tätige Personen ¹ Ende Juni				
in Betrieben mit ... tätigen Personen ¹				
1 - 19	1 447	882	1 878	1 685
20 - 49	533	415	977	1 138
50 und mehr	638	240	1 420	1 120
Insgesamt	2 618	1 537	4 275	3 943
Veränderung gegenüber Vorjahr (%)	-3,7	6,7	4,3	0,9
Geleistete Arbeitsstunden im Juni in 1 000	282	161	475	449
Veränderung gegenüber Vorjahr (%)	-1,3	15,9	8,7	8,8
Bruttoentgelte im Juni in 1 000 Euro	7 189	4 156	12 728	11 278
Baugewerblicher Umsatz im Vorjahr in 1 000 Euro				
in Betrieben mit ... tätigen Personen ¹				
1 - 19	154 779	79 514	178 342	167 742
20 - 49	63 892	83 735	139 768	144 858
50 und mehr	123 948	50 171	445 465	204 027
Insgesamt	342 618	213 420	763 575	516 627
Veränderung gegenüber Vorvorjahr (%)	-5,2	3,3	7,6	13,5
Sonstiger Umsatz im Vorjahr in 1 000 Euro	2 809	111	4 499	4 027
Veränderung gegenüber Vorvorjahr (%)	-31,5	44,1	145,3	-1,5
Gesamtumsatz im Vorjahr in 1 000 Euro	345 428	213 531	768 073	520 655
Veränderung gegenüber Vorvorjahr (%)	-5,5	3,3	8,0	13,3

¹ überwiegend bauhauptgewerblich tätig

**1.9 Ergebnisse der Ergänzungserhebungen im Bauhauptgewerbe
in Schleswig-Holstein nach Kreisen 2020 (Vorjahr = 2019, Vorvorjahr = 2018)**

Merkmal Einheit	Kreis			
	Segeberg	Steinburg	Stormarn	Insgesamt
Betriebe Ende Juni				
mit ... tätigen Personen ¹				
1 - 19	333	163	227	3 171
20 - 49	26	16	29	318
50 und mehr	7	3	5	94
Insgesamt	366	182	261	3 583
Veränderung gegenüber Vorjahr (Anzahl)	16	2	19	95
Tätige Personen ¹ Ende Juni				
in Betrieben mit ... tätigen Personen ¹				
1 - 19	1 721	858	1 161	16 578
20 - 49	827	511	852	9 495
50 und mehr	692	330	473	8 365
Insgesamt	3 240	1 699	2 486	34 438
Veränderung gegenüber Vorjahr (%)	4,5	-0,2	9,5	3,0
Geleistete Arbeitsstunden im Juni in 1 000	359	179	266	3 739
Veränderung gegenüber Vorjahr (%)	11,5	5,5	14,9	7,8
Bruttoentgelte im Juni in 1 000 Euro	9 338	5 010	7 001	97 334
Baugewerblicher Umsatz im Vorjahr in 1 000 Euro				
in Betrieben mit ... tätigen Personen ¹				
1 - 19	173 576	84 012	117 366	1 648 401
20 - 49	120 937	64 840	112 843	1 337 797
50 und mehr	126 686	84 489	118 117	1 803 545
Insgesamt	421 199	233 341	348 326	4 789 743
Veränderung gegenüber Vorvorjahr (%)	8,4	0,6	14,5	7,6
Sonstiger Umsatz im Vorjahr in 1 000 Euro	3 761	278	1 008	35 581
Veränderung gegenüber Vorvorjahr (%)	44,9	-73,5	-80,2	6,1
Gesamtumsatz im Vorjahr in 1 000 Euro	424 960	233 619	349 334	4 825 324
Veränderung gegenüber Vorvorjahr (%)	8,6	0,3	12,9	7,6

¹ überwiegend bauhauptgewerblich tätig

2.1 Ergebnisse der Zusatzerhebungen im Ausbaugewerbe in Schleswig-Holstein 2016-2020

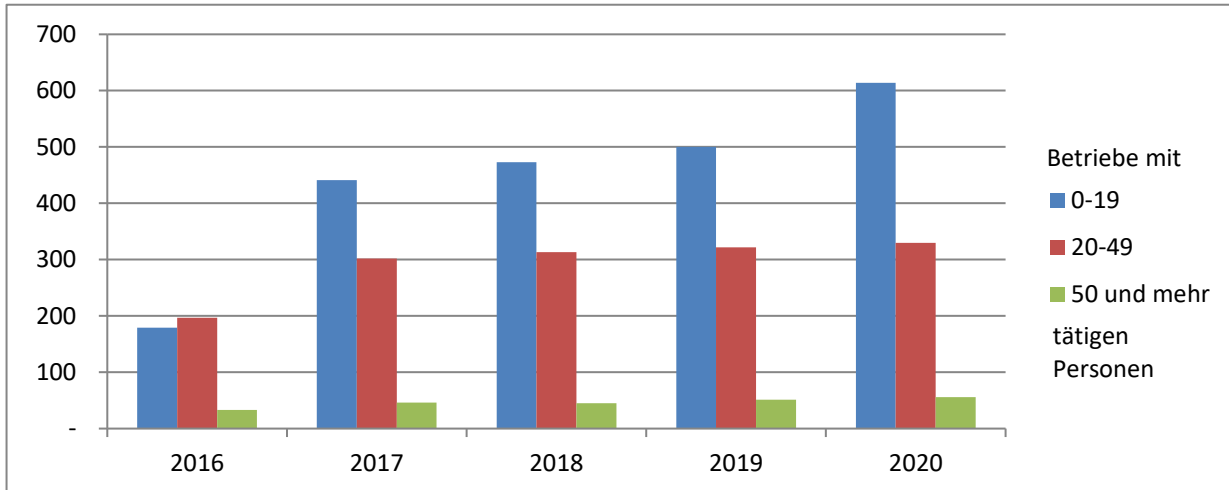
Merkmal Einheit	2016	2017	2018	2019	2020
Betriebe¹ Ende Juni					
mit ... tätigen Personen ²					
1 - 19	179	441	473	500	614
20 - 49	197	302	313	322	330
50 und mehr	33	46	45	51	56
Insgesamt	409	789	831	873	1 000
Veränderung gegenüber Vorjahr (Anzahl)	- 20	380	42	42	127
Tätige Personen² Ende Juni					
in Betrieben ¹ mit ... tätigen Personen ²					
1 - 19	2 511	6 188	6 705	6 930	8 255
20 - 49	5 598	8 425	8 702	9 003	9 178
50 und mehr	2 967	4 004	4 036	4 480	4 705
Insgesamt	11 076	18 617	19 443	20 413	22 138
Veränderung gegenüber Vorjahr (%)	-2,5	68,1	4,4	5,0	8,5
Geleistete Arbeitsstunden im Juni in 1 000	3 551	5 967	6 192	6 489	6 941
Veränderung gegenüber Vorjahr (%)	-0,5	68,0	3,8	4,8	7,0
Bruttoentgelte im Juni in 1 000 Euro	81 407	135 972	143 712	157 469	170 700
Ausbaugewerblicher Umsatz im Jahr³ in 1 000 Euro					
in Betrieben ¹ mit ... tätigen Personen ²					
1 - 19	564 927	614 804	664 851	818 979	...
20 - 49	866 403	865 069	937 490	1 012 806	...
50 und mehr	488 953	500 969	572 803	580 363	...
Insgesamt	1 920 283	1 980 842	2 175 145	2 412 149	...
Veränderung gegenüber Vorjahr (%)	131,8	3,2	9,8	10,9	...
Sonstiger Umsatz im Jahr³ in 1 000 Euro	54 183	37 271	40 419	37 377	...
Veränderung gegenüber Vorjahr (%)	129,4	-31,2	8,4	-7,5	...
Gesamtumsatz im Jahr³ in 1 000 Euro	1 974 465	2 018 113	2 215 563	2 449 526	...
Veränderung gegenüber Vorjahr (%)	131,7	2,2	9,8	10,6	...

¹ Betriebe von Rechtlichen Einheiten mit 10 und mehr tätigen Personen

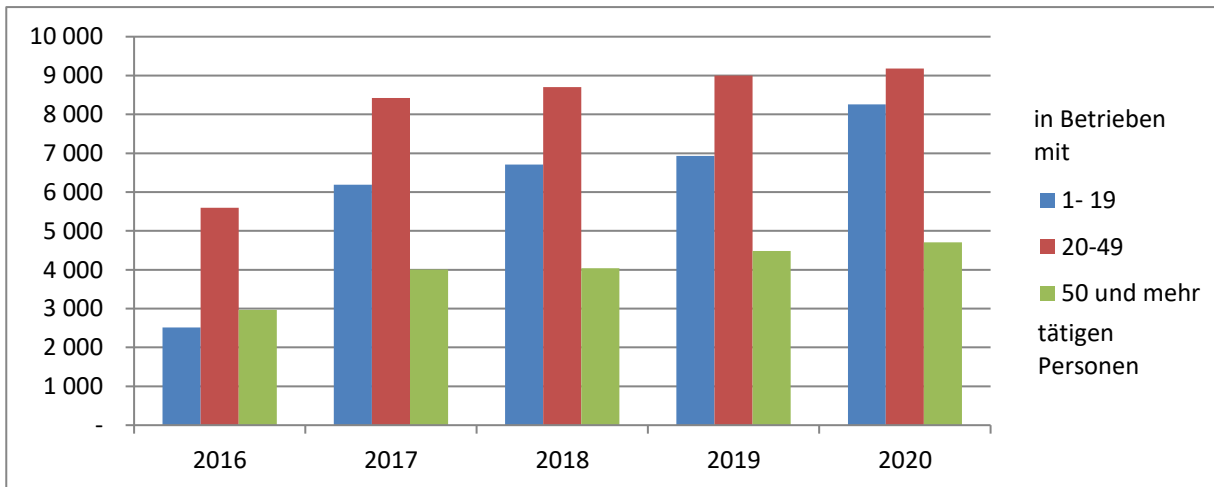
² überwiegend ausbaugewerblich tätig

³ erhoben im Folgejahr

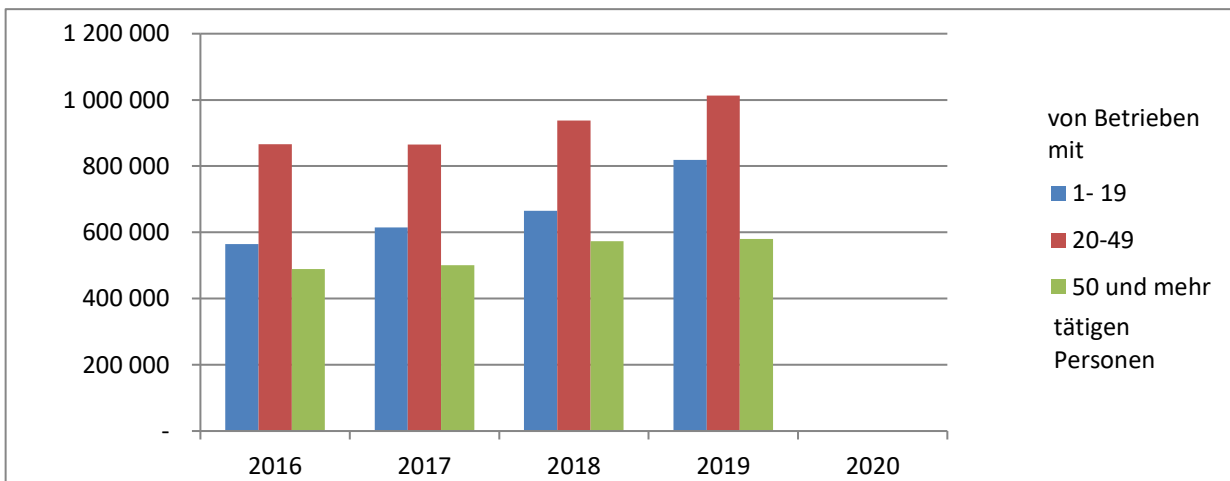
**Betriebe im Ausbaugewerbe nach Beschäftigtengrößenklassen
in Schleswig-Holstein 2016-2020**



**Tätige Personen im Ausbaugewerbe nach Beschäftigtengrößenklassen
in Schleswig-Holstein 2016-2020**



**Baugewerblicher Umsatz im Ausbaugewerbe nach Beschäftigtengrößenklassen
in Schleswig-Holstein 2016-2019**



**2.2 Betriebe¹ und tätige Personen² Ende Juni 2020, geleistete Arbeitsstunden und Entgelte
sowie Umsatz im 2.Quartal 2020 im Ausbaugewerbe
nach Wirtschaftszweigen in Schleswig-Holstein**

Wirtschaftszweig	Betriebe ¹	Tätige Personen ²		Geleistete Arbeits- stunden	Entgelte	ausbaugewerblicher Umsatz	
		ins- gesamt	darunter gewerblich tätige Personen ³				
	Ende Juni 2020			im 2. Quartal 2020		2019	
	Anzahl			1 000	1 000 Euro		
Ausbaugewerbe insgesamt	1 000	22 138	17 071	6 941	170 700	619 032	2 412 149
43.2 Bauinstallation	675	15 898	12 109	4 974	123 669	466 149	1 799 312
43.21 Elektroinstallation	281	7 343	5 717	2 403	57 279	198 958	787 836
43.22 Gas-, Wasser-, Heizungs-, Lüftungs- und Klimaanlageninstallation	349	7 595	5 652	2 266	56 915	231 810	870 290
43.29 Sonstige Bauinstallation	45	960	740	305	9 475	35 381	141 186
43.3 Sonstiger Ausbau	325	6 240	4 962	1 967	47 031	152 883	612 837
43.34 Malerei und Glaserei	152	3 079	2 536	1 005	23 574	63 215	260 363

¹ Betriebe von Rechtlichen Einheiten mit 10 und mehr tätigen Personen

² überwiegend ausbaugewerblich tätig

³ Facharbeiter und Arbeiter, einschließlich Poliere und Meister sowie gewerblich Auszubildende

⁴ Umsatz aus sonstigen eigenen Erzeugnissen und Tätigkeiten sowie Umsatz aus Handelsware

2.3 Ergebnisse der Zusatzerhebung im Ausbaugewerbe in Schleswig-Holstein nach Kreisen 2020

Merkmal Einheit	KREISFREIE STADT			
	FLENSBURG	KIEL	LÜBECK	NEUMÜNSTER
Betriebe ¹ Ende Juni				
mit ... tätigen Personen ²				
10 - 19	7	56	55	14
20 - 49	9	25	25	12
50 und mehr	2	5	6	3
Insgesamt	18	86	86	29
Veränderung gegenüber Vorjahr (Anzahl)	3	9	10	5
Tätige Personen ² Ende Juni				
in Betrieben ¹ mit ... tätigen Personen ²				
10 - 19	.	762	717	190
20 - 49	270	728	675	317
50 und mehr	.	544	732	180
Insgesamt	505	2 034	2 124	687
Veränderung gegenüber Vorjahr (%)	10,7	5,6	-6,0	19,9
Geleistete Arbeitsstunden im Juni in 1 000	147	653	622	191
Veränderung gegenüber Vorjahr (%)	14,1	2,7	1,3	-5,1
Bruttoentgelte im Juni in 1 000 Euro	3 644	16 808	16 518	4 971
Ausbaugewerblicher Umsatz im Vorjahr in 1 000 Euro				
in Betrieben ¹ mit ... tätigen Personen ²				
1 - 19	.	79 823	60 786	17 916
20 - 49	34 712	94 014	76 081	29 018
50 und mehr	.	62 805	63 788	16 439
Insgesamt	62 307	236 642	200 655	63 374
Veränderung gegenüber Vorvorjahr (%)	39,4	16,1	-20,4	16,1
Sonstiger Umsatz im Vorjahr in 1 000 Euro	416	1 644	1 909	431
Veränderung gegenüber Vorvorjahr (%)	95,3	57,1	-13,6	-24,0
Gesamtumsatz im Vorjahr in 1 000 Euro	62 723	238 286	202 564	63 804
Veränderung gegenüber Vorvorjahr (%)	39,62	16,32	-20,39	15,67

¹ Betriebe von Rechtlichen Einheiten mit 10 und mehr tätigen Personen

² überwiegend ausbaugewerblich tätig

2.3 Ergebnisse der Zusatzerhebung im Ausbaugewerbe in Schleswig-Holstein nach Kreisen 2020

Merkmal Einheit	Kreis			
	Dithmarschen	Herzogtum Lauenburg	Nordfriesland	Ostholstein
Betriebe ¹ Ende Juni				
mit ... tätigen Personen ²				
10 - 19	30	31	50	37
20 - 49	15	19	29	27
50 und mehr	6	3	4	3
Insgesamt	51	53	83	67
Veränderung gegenüber Vorjahr (Anzahl)	5	5	5	11
Tätige Personen ² Ende Juni				
in Betrieben ¹ mit ... tätigen Personen ²				
10 - 19	406	415	659	490
20 - 49	432	535	781	698
50 und mehr	391	204	270	242
Insgesamt	1 229	1 154	1 710	1 430
Veränderung gegenüber Vorjahr (%)	6,4	12,0	4,8	10,3
Geleistete Arbeitsstunden im Juni in 1 000	381	367	598	457
Veränderung gegenüber Vorjahr (%)	5,1	11,0	6,2	6,1
Bruttoentgelte im Juni in 1 000 Euro	8 759	7 913	12 610	10 330
Ausbaugewerblicher Umsatz im Vorjahr in 1 000 Euro				
in Betrieben ¹ mit ... tätigen Personen ²				
1 - 19	42 304	36 564	66 313	43 908
20 - 49	49 204	55 540	73 242	68 208
50 und mehr	42 829	19 947	30 888	21 611
Insgesamt	134 336	112 051	170 443	133 727
Veränderung gegenüber Vorvorjahr (%)	-3,2	14,7	7,0	18,0
Sonstiger Umsatz im Vorjahr in 1 000 Euro	649	1 592	5 945	2 957
Veränderung gegenüber Vorvorjahr (%)	21,1	0,7	23,6	6,5
Gesamtumsatz im Vorjahr in 1 000 Euro	134 986	113 643	176 388	136 684
Veränderung gegenüber Vorvorjahr (%)	-3,1	14,5	7,4	17,7

¹ Betriebe von Rechtlichen Einheiten mit 10 und mehr tätigen Personen

² überwiegend ausbaugewerblich tätig

2.3 Ergebnisse der Zusatzerhebung im Ausbaugewerbe in Schleswig-Holstein nach Kreisen 2020

Merkmal Einheit	Kreis			
	Pinneberg	Plön	Rendsburg- Eckernförde	Schleswig- Flensburg
Betriebe ¹ Ende Juni				
mit ... tätigen Personen ²				
10 - 19	60	23	62	47
20 - 49	37	12	30	23
50 und mehr	5	4	3	1
Insgesamt	102	39	95	71
Veränderung gegenüber Vorjahr (Anzahl)	19	8	12	11
Tätige Personen ² Ende Juni				
in Betrieben ¹ mit ... tätigen Personen ²				
10 - 19	836	285	869	.
20 - 49	1 004	371	853	589
50 und mehr	333	363	391	.
Insgesamt	2 173	1 019	2 113	1 264
Veränderung gegenüber Vorjahr (%)	17,0	12,3	6,8	12,7
Geleistete Arbeitsstunden im Juni in 1 000	666	329	687	371
Veränderung gegenüber Vorjahr (%)	20,9	3,4	7,0	3,2
Bruttoentgelte im Juni in 1 000 Euro	18 099	7 882	16 905	8 436
Ausbaugewerblicher Umsatz im Vorjahr in 1 000 Euro				
in Betrieben ¹ mit ... tätigen Personen ²				
1 - 19	95 797	29 487	85 614	.
20 - 49	109 648	36 945	97 733	59 023
50 und mehr	43 236	39 935	106 065	.
Insgesamt	248 681	106 367	289 412	127 362
Veränderung gegenüber Vorvorjahr (%)	15,9	17,4	17,1	23,1
Sonstiger Umsatz im Vorjahr in 1 000 Euro	4 188	1 734	3 369	4 129
Veränderung gegenüber Vorvorjahr (%)	-40,9	93,9	-21,2	1,9
Gesamtumsatz im Vorjahr in 1 000 Euro	252 868	108 101	292 781	131 491
Veränderung gegenüber Vorvorjahr (%)	14,1	18,2	16,5	22,3

¹ Betriebe von Rechtlichen Einheiten mit 10 und mehr tätigen Personen

² überwiegend ausbaugewerblich tätig

2.3 Ergebnisse der Zusatzerhebung im Ausbaugewerbe in Schleswig-Holstein nach Kreisen 2020

Merkmal Einheit	Kreis			
	Segeberg	Steinburg	Stormarn	Insgesamt
Betriebe ¹ Ende Juni				
mit ... tätigen Personen ²				
10 - 19	54	28	60	614
20 - 49	22	16	29	330
50 und mehr	5	2	4	56
Insgesamt	81	46	93	1 000
Veränderung gegenüber Vorjahr (Anzahl)	3	4	17	127
Tätige Personen ² Ende Juni				
in Betrieben ¹ mit ... tätigen Personen ²				
10 - 19	750	.	804	8 255
20 - 49	619	466	840	9 178
50 und mehr	371	.	352	4 705
Insgesamt	1 740	960	1 996	22 138
Veränderung gegenüber Vorjahr (%)	3,4	14,1	17,8	8,5
Geleistete Arbeitsstunden im Juni in 1 000	547	313	611	6 941
Veränderung gegenüber Vorjahr (%)	1,2	12,1	15,0	7,0
Bruttoentgelte im Juni in 1 000 Euro	12 956	6 707	18 163	170 700
Ausbaugewerblicher Umsatz im Vorjahr in 1 000 Euro				
in Betrieben ¹ mit ... tätigen Personen ²				
1 - 19	79 172	.	83 688	818 979
20 - 49	69 160	56 647	103 630	1 012 806
50 und mehr	46 696	.	41 659	580 363
Insgesamt	195 027	102 788	228 976	2 412 149
Veränderung gegenüber Vorvorjahr (%)	10,1	26,6	16,4	10,9
Sonstiger Umsatz im Vorjahr in 1 000 Euro	2 783	300	5 332	37 377
Veränderung gegenüber Vorvorjahr (%)	-14,6	-65,9	-14,5	-7,5
Gesamtumsatz im Vorjahr in 1 000 Euro	197 810	103 088	234 309	2 449 526
Veränderung gegenüber Vorvorjahr (%)	9,7	25,6	15,4	10,6

¹ Betriebe von Rechtlichen Einheiten mit 10 und mehr tätigen Personen

² überwiegend ausbaugewerblich tätig