

Monatliches

Lagebild Flüchtlinge

August 2021

Stand: 15.09.2021

Inhaltsverzeichnis

1. INTERNATIONALES LAGEBILD.....	3
1.1 ROUTE ÜBER ÄGÄIS UND WESTBALKAN	3
1.1.1 Anlandungen in Griechenland.....	3
1.1.2 Herkunftsländer bei Seeanlandungen in Griechenland seit dem 01.01.2021	3
1.2 ZENTRALE MITTELMEERROUTE	4
1.2.1 Anlandungen in Italien	4
1.2.2 Herkunftsländer bei Seeanlandungen in Italien seit dem 01.01.2021	4
1.3 WESTLICHE MITTELMEERROUTE	5
1.3.1 Anlandungen in Spanien.....	5
1.3.2 Herkunftsländer bei Anlandungen in Spanien seit dem 01.01.2020.....	5
2. LAGEBILD DEUTSCHLAND.....	6
2.1 ERSTANTRAGSTELLER BUNDESWEIT	6
2.2 DIE ZEHN ZUGANGSSTÄRKSTEN STAATSANGEHÖRIGKEITEN DER ERSTANTRAGSTELLER IM AUGUST.....	6
3. LAGEBILD HAMBURG	7
3.1 ZUGANG	7
3.1.1 Verteilungsentscheidungen (unter besonderer Berücksichtigung afghanischer Staatsangehöriger (afgh. St.-Ang))	7
3.1.2 Verlauf der Hamburg zugewiesenen afghanischen Staatsangehörigen 2019-2021	7
3.1.3 Übersicht der Staatsangehörigkeiten der Hamburg zugewiesenen Personen	8
3.1.4 Jahresübersicht der Staatsangehörigkeiten der Hamburg zugewiesenen Personen	9
3.1.5 Familiennachzug, Relocation und Resettlement	9
3.1.6 Vorläufige Inobhutnahme gem. § 42 a SGB VIII	10
3.1.7 Vorläufige Inobhutnahme nach Herkunftsländern	11
3.1.8 Anzahl der unbegleiteten minderjährigen Ausländer (UMA) in Hamburg.....	12
3.1.9 Aufenthalt nach Erstversorgung	12
3.2 UNTERBRINGUNG.....	13
3.2.1 Ankunftszentrum (ZEA) und Erstaufnahmeeinrichtungen (EA).....	13
3.2.2 Monatliche Belegungszahlen ZEA/EA und öffentlich-rechtliche Unterbringung (örU)....	14
3.2.3 Im Berichtszeitraum August 2021 eröffnete und geschlossene Einrichtungen ZEA / EA und örU / UPW	14
3.2.4 Monatlicher Verlauf der Anzahl „Überresidenten“	15
3.2.5 Ein- und Auszüge von Zuwanderern in örU.....	15
3.3 LEISTUNGEN	16
3.3.1 Entwicklung der Empfängerzahlen nach §§ 2, 3 AsylbLG (Grundleistungen und Leistungen in besonderen Fällen)	16
3.4 INTEGRATION.....	17
3.4.1 EA Standorte mit halboffenen Kinderbetreuungsangeboten (HOB) und Elterncafé	17
3.4.2 Schulische Angebote für schulpflichtige Flüchtlinge.....	17
3.4.3 Arbeitsmarktanalyse	18
3.4.4 Sozialversicherungspflichtige Beschäftigung	18
3.5 ZAHLEN VERWALTUNGSGERICHT	19
3.5.1 Klagen in Asylsachen	19
3.5.2 Eilverfahren in Asylsachen.....	19
3.6 RÜCKKEHR.....	19
3.6.1 Ausreisepflichtige Personen in Hamburg.....	19
3.6.2 Vollzogene Rückführungen.....	20
3.6.3 Nicht vollzogene Rückführungen	20
3.6.4 Freiwillige Ausreise	21

1. Internationales Lagebild

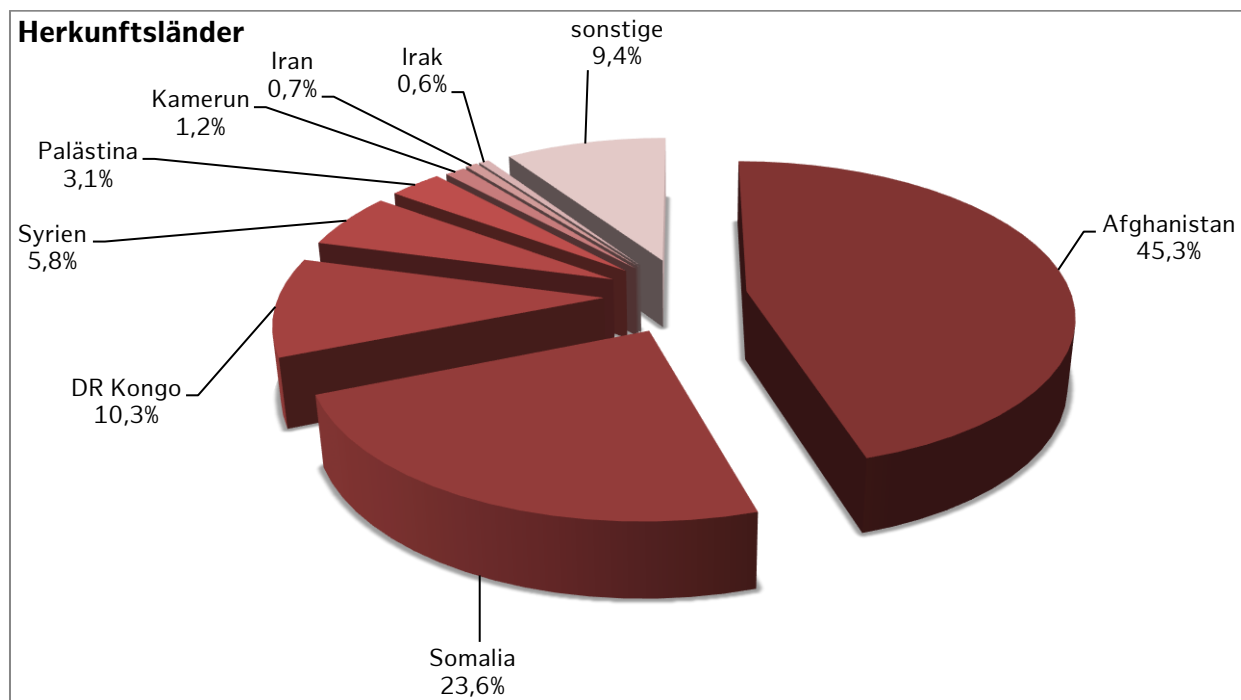
1.1 Route über Ägäis und Westbalkan

1.1.1 Anlandungen in Griechenland

	Aug	Jul	Jun	Mai	Apr	Mrz
2017	3584	2249	2012	2110	1156	1526
2018	4320	4144	3665	4734	6854	3944
2019	9334	5842	4059	3198	3020	3159
2020	1050	571	441	289	78	2602
2021	1017	527	611	468	876	999

Quelle: UNHCR (Stand: 14.09.2021)

1.1.2 Herkunftsländer bei Seeanlandungen in Griechenland seit dem 01.01.2021



Quelle: UNHCR, basierend auf Ankünften seit dem 01.01.2021 (Stand: 30.06.2020)

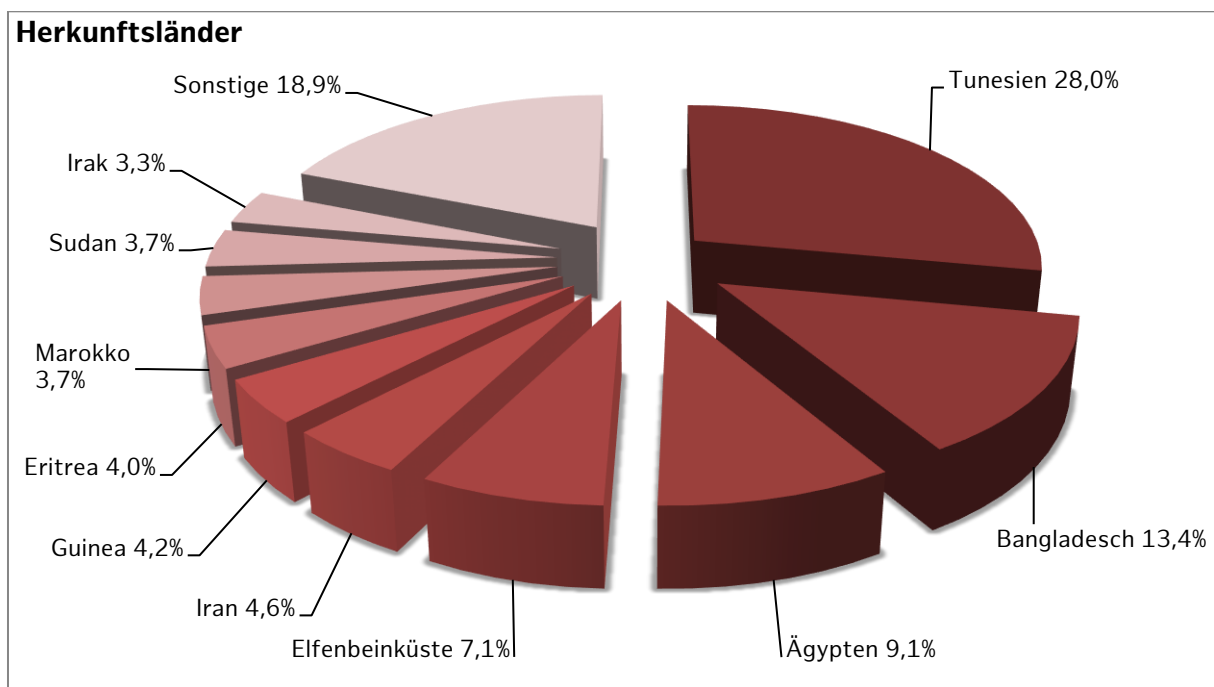
1.2 Zentrale Mittelmeerroute

1.2.1 Anlandungen in Italien

	Aug	Jul	Jun	Mai	Apr	Mrz
2017	3914	11 461	23 524	22 993	12 943	10 853
2018	1531	1969	3147	3963	3171	1049
2019	1268	1088	1218	782	255	262
2020	5326	7064	1830	1654	671	241
2021	10 286	8494	5840	5679	1595	2385

Quelle: UNHCR (Stand: 14.09.2021)

1.2.2 Herkunftsländer bei Seeanlandungen in Italien seit dem 01.01.2021



Quelle: UNHCR, basierend auf Ankünften seit dem 01.01.2021 (Stand: 31.08.2021)

1.3 Westliche Mittelmeerroute

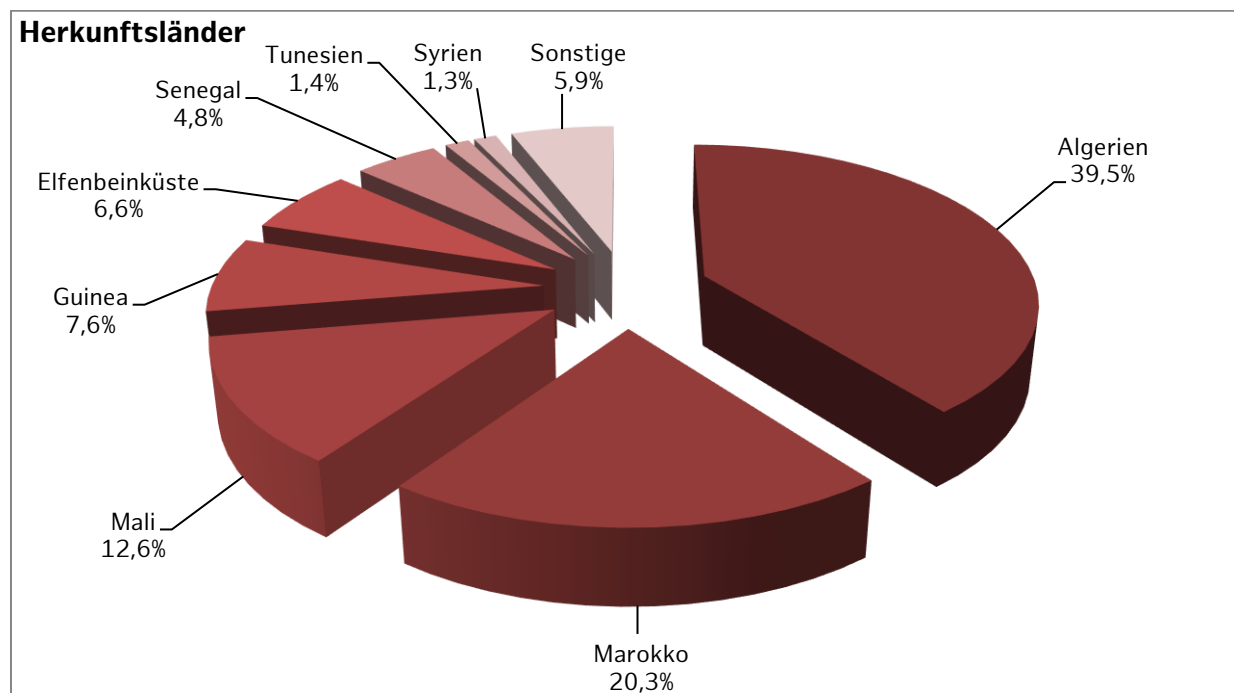
1.3.1 Anlandungen in Spanien

	Aug	Jul	Jun	Mai	Apr	Mrz
2017	3100	2585	2682	1308	1198	1197
2018	7022	9717	7313	3937	1690	1300
2019	2854	3434	2823	1928	1539	995
2020	2926	2543	1099	1268	500	1198
2021	4017	3032	2588	2696*	1732	2495

Quelle: UNHCR (Stand: 14.09.2021)

* Die Zahl beinhaltet keine Daten zu Ankünften im Rahmen der Vorfälle vom 17.05.2021 und 18.05.2021 in Ceuta. Derzeit führt das spanische Innenministerium eine Untersuchung der Vorfälle durch. Sobald offizielle Daten veröffentlicht werden, wird UNHCR die Zahl aktualisieren.

1.3.2 Herkunftsländer bei Anlandungen in Spanien seit dem 01.01.2020



Quelle: UNHCR, basierend auf Ankünften seit dem 01.01.2020 (Stand: 30.09.2020)

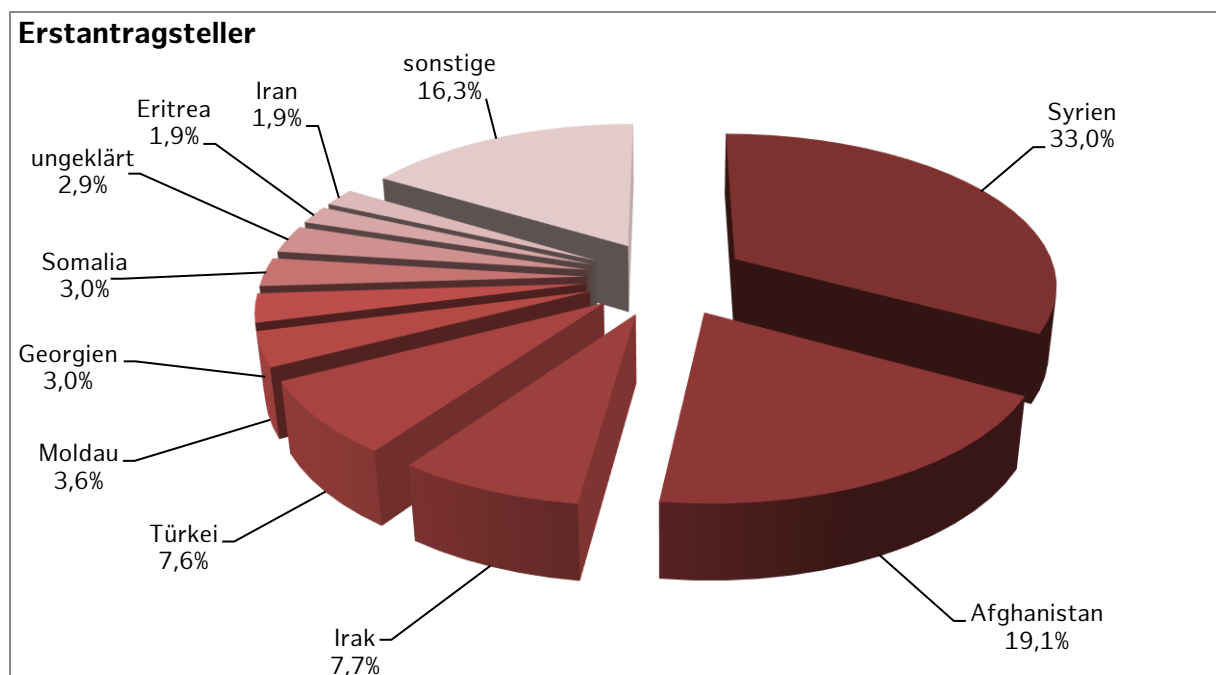
2. Lagebild Deutschland

2.1 Erstantragsteller bundesweit

	Aug 2021	Jul 2021	Jun 2021	Mai 2021	Apr 2021	Mrz 2021
Erstantragsteller	11 847	12 193	10 282	8278	8069	9503

Quelle: BAMF Aktuelle Zahlen vom 06.09.2021

2.2 Die zehn zugangsstärksten Staatsangehörigkeiten der Erstantragsteller im August



Quelle: BAMF Aktuelle Zahlen vom 06.09.2021

3. Lagebild Hamburg

3.1 Zugang

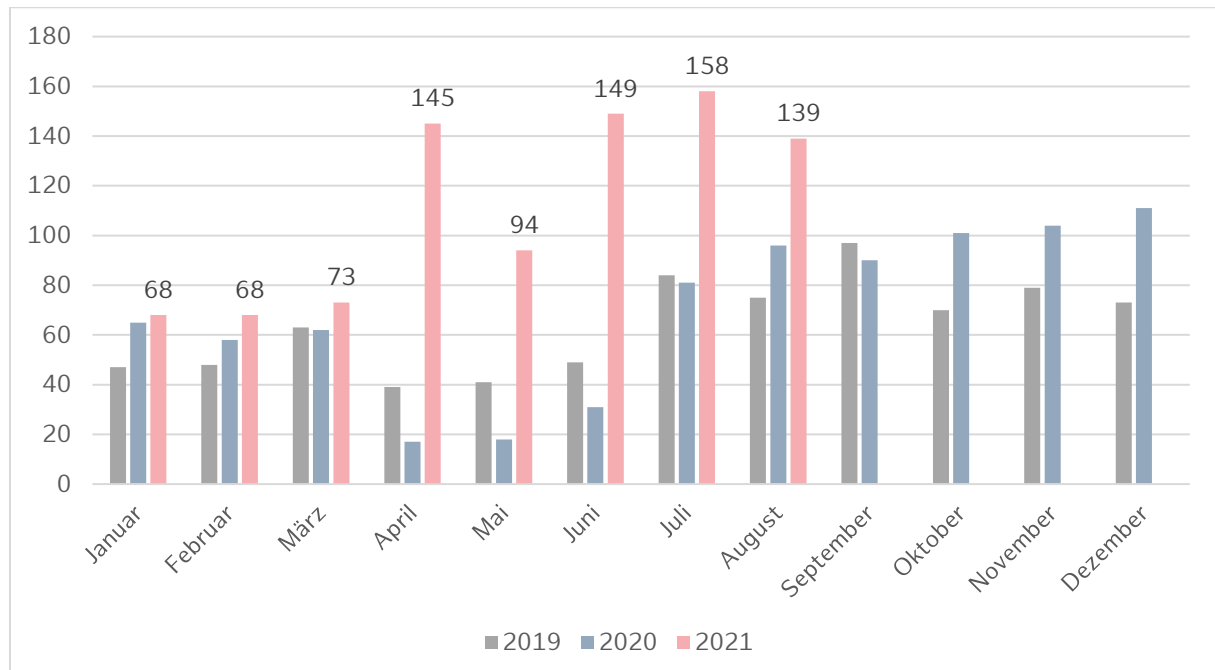
3.1.1 Verteilungsentscheidungen (unter besonderer Berücksichtigung afghanischer Staatsangehöriger (afgh. St.-Ang))

	Aug 2021	Jul 2021	Jun 2021	Mai 2021	Apr 2021	Mrz 2021	Feb 2021	Jan 2021	Dez 2020	Nov 2020	Okt 2020	Sep 2020
Gesamtzugänge	775	914	667	494	609	472	371	400	533	546	594	594
davon afgh. St.-Ang / % der Gesamtzugänge*	236/ 30,5%	403/ 44,1%	265/ 39,7%	152/ 30,7%	260/ 42,7%	77/ 16,3%	72/ 19,4%	75/ 18,8%	184/ 34,5%	150/ 27,5%	144/ 24,2%	151/ 25,4%
Verbleib in Hamburg	443	468	431	340	363	399	320	330	356	370	407	387
davon afgh. St.-Ang. / % der Verbliebenen*	139/ 31,4%	158/ 33,8%	149/ 34,6%	94/ 27,6%	145/ 39,9%	73/ 18,3%	68/ 21,3%	68/ 20,6%	111/ 31,2%	104/ 28,1%	101/ 24,8%	90/ 23,3%
Unterbringungsbedarf der in Hamburg Verbliebenen	263	295	244	208	243	214	160	168	207	207	197	205
Weiterleitung in andere Bundesländer	332	446	236	154	246	73	51	70	177	176	187	207

Quelle: Amt für Migration vom 07.09.2021

* Die Zahlen beinhalten keine Zugänge afghanischer Staatsangehöriger im Rahmen der Evakuierungsmaßnahmen des Bundes. Für den Personenkreis der Evakuierten werden derzeit Statusklärungen durchgeführt, sodass eine statistische Erfassung erst im Nachgang erfolgt.

3.1.2 Verlauf der Hamburg zugewiesenen afghanischen Staatsangehörigen* 2019-2021



Quelle: Amt für Migration vom 07.09.2021

* siehe entsprechende Erklärung unter 3.1.1

3.1.3 Übersicht der Staatsangehörigkeiten der Hamburg zugewiesenen Personen

	Aug 2021		Jul 2021		Jun 2021	
	Anzahl der Personen	Anteil	Anzahl der Personen	Anteil	Anzahl der Personen	Anteil
1. Afghanistan	139**	31,4 %	158	33,8 %	149	34,6 %
2. Syrien	47	10,6 %	64	13,7 %	54	12,5 %
3. Nordmazedonien	30	6,8 %	33	7,1 %	14	3,3 %
4. Albanien	29	6,5 %	19	4,1 %	19	4,4 %
5. Iran	28	6,3 %	18	3,8 %	10	2,3 %
6. Ghana	27	6,1 %	29	6,2 %	40	9,3 %
7. Irak	20	4,5 %	28	6,0 %	22	5,1 %
8. Eritrea	15	3,4 %	17	3,6 %	11	2,6 %
9. Russ. Föderation	13	2,9 %	5	1,1 %	k. A.*	k. A.*
9. Türkei	13	2,9 %	10	2,1 %	13	3,0 %
Sonstige	82	18,5 %	87	18,6 %	k. A.*	k. A.*
Summe	443	100,0%	468	100,0 %	431	100,0 %

Quelle: Amt für Migration vom 07.09.2021

* Siehe Erklärung auf Seite 10.

** Die Zahlen beinhalten keine Zugänge afghanischer Staatsangehöriger im Rahmen der Evakuierungsmaßnahmen des Bundes. Für den Personenkreis der Evakuierten werden derzeit Statusklärungen durchgeführt, sodass eine statistische Erfassung erst im Nachgang erfolgt

3.1.4 Jahresübersicht der Staatsangehörigkeiten der Hamburg zugewiesenen Personen

2020	Anzahl der Personen	Anteil
1. Afghanistan	834	21,4 %
2. Ghana	383	9,8 %
3. Albanien	341	8,8 %
4. Syrien	329	8,4 %
5. Iran	266	6,8 %
6. Irak	215	5,5 %
7. Türkei	202	5,2 %
8. Serbien	116	3,0 %
9. Nordmazedonien	105	2,7 %
10. Eritrea	98	2,5 %
Sonstige	1007	25,8 %
Summe	3896	100,0%

Quelle: Amt für Migration vom 04.01.2021

2019	Anzahl der Personen	Anteil
1. Afghanistan	765	15,3 %
2. Syrien	538	10,8 %
3. Iran	493	9,9 %
4. Ghana	450	9,0 %
5. Albanien	308	6,2 %
6. Irak	273	5,5 %
7. Türkei	243	4,9 %
8. Nordmazedonien	180	3,6 %
9. Eritrea	172	3,5 %
9. Russ. Föderation	172	3,5 %
Sonstige	1398	28,0 %
Summe	4992	100,0 %

Quelle: Einwohner-Zentralamt vom 07.01.2020

3.1.5 Familiennachzug, Relocation und Resettlement

	Aug 2021	Jul 2021	Jun 2021	Mai 2021	Apr 2021	Mrz 2021
Relocation ³	0	0	0	0	0	6
gefährdete afghanische Ortskräfte ⁴	19	34	0	0	0	0
Zuzüge von außerhalb HH ^{2 *}	55	93	43	20	60	165
davon Familiennachzüge ^{2 *}	5	5	1	3	5	10
Resettlement ^{4 *}	20	0	0	0	35	0
Aussiedler / jüdische Emigranten ^{1 *}	15	15	14	12	8	22

Quelle: ¹ f&w Aufnahme- und Vermittlungsstelle vom 02.09.2021,

² f&w Fluktuationsstatistik vom 15.09.2021

³ Zugangsmeldung Amt für Migration

⁴ Sozialbehörde vom 15.09.2021

*In der Kategorie „Zuzüge außerhalb HH“ werden auf Basis freiwilliger Angaben Familiennachzüge, Aussiedler, Resettlement-Flüchtlinge und jüdische Emigranten erfasst. Die übrigen Personen haben keine Angaben zu ihrem Aufenthaltsstatus gemacht. (Drucksache 21/10204 vom 05.09.2017)

3.1.6 Vorläufige Inobhutnahme gem. § 42 a SGB VIII

	Aug 2021	Jul 2021	Jun 2021	Mai 2021	Apr 2021	Mrz 2021	Feb 2021	Jan 2021	Dez 2020	Nov 2020	Okt 2020	Sep 2020
vorläufige Inobhutnahmen	54	42	36	32	24	28	24	23	31	36	54	55
volljährig	8	8	14	5	2	11	1	8	7	4	14	14
somit tatsächlich UMA	46	34	22	27	22	17	23	15	24	32	40	41
beendete Inobhutnahmen *	20	13	21	9	12	22	12	13	21	26	22	27
UMA verteilt **	18	0	0	0	0	0	1	2	2	15	25	9

Quelle: Sozialbehörde UMA Datensatz vom 14.09.2021

* insbesondere wegen Weiterreise der unbegleiteten minderjährigen Ausländer (UMA), Rückführungen zu einem anderen Jugendamt, Familienzusammenführungen in Hamburg oder im Bundesgebiet. Diese UMA sind aus der Jugendhilfe in Hamburg ausgeschieden. Ohne Verteilfälle.

** Ein Teil der verteilten UMA ist jeweils bereits im Vormonat eingereist.

3.1.7 Vorläufige Inobhutnahme nach Herkunftsländern

	Aug 2021
Afghanistan	29
Nordafrika	6
Europa	5
Algerien	5
mittlerer Osten	k. A.*
Nahost	k. A.*
Ostafrika	k. A.*
Westafrika	k. A.*
Zentral-/Südafrika	k. A.*
Summe aus k. A.	9
Gesamt	54

	Jul 2021
Afghanistan	15
Albanien	5
Somalia	5
Algerien	k. A.*
Gambia	k. A.*
Guinea	k. A.*
keine Angabe	k. A.*
Libyen	k. A.*
Mali	k. A.*
Marokko	k. A.*
Palästina	k. A.*
Tunesien	k. A.*
Ukraine	k. A.*
Vietnam	k. A.*
Summe aus k. A.	17
Gesamt	42

	Jun 2021
Afghanistan	11
Somalia	7
Iran	4
Benin	k. A.*
Elfenbeinküste	k. A.*
Guinea	k. A.*
Guinea-Bissau	k. A.*
Libyen	k. A.*
Mali	k. A.*
Marokko	k. A.*
Russ. Föderation	k. A.*
Syrien	k. A.*
Türkei	k. A.*
Summe aus k. A.	14
Gesamt	36

Quelle: Sozialbehörde vom 06.09.2021

* Soweit keine Angaben gemacht wurden, war die Beantwortung aus Gründen des Sozialdatenschutzes gemäß §§ 35 SGB I, 61 fortfolgende SGB VIII und 67 fortfolgende SGB X nicht zulässig. Bei statistischen Werten, die nur eine sehr geringe Anzahl an Personen betreffen (kleiner als vier), ist von einer Identifizierbarkeit der Personen auszugehen, sodass es sich dann um personenbezogene Daten im Sinne von Artikel 4 Nummer 1 DSGVO beziehungsweise um Sozialdaten (vergleiche § 35 SGB I, § 67 Absatz 2 Satz 1 SGB X) handelt.

3.1.8 Anzahl der unbegleiteten minderjährigen Ausländer (UMA) in Hamburg

Die Anzahl der **UMA** beträgt zum Stichtag 31.08.2021 insgesamt 215 Personen:

	Aug 2021	Jul 2021	Jun 2021	Mai 2021	Apr 2021	Mrz 2021
davon Erstversorgung	84	75	58	54	41	42
davon Folgeunterbringung im Rahmen einer Hilfe zur Erziehung	131	132	131	131	129	120

Quelle: Sozialbehörde UMA Datensatz vom 14.09.2021

Darüber hinaus lebten zum Stichtag 31.08.2021 weitere 374 unbegleitet und minderjährig eingereiste Ausländer als Volljährige in Hilfen für junge Volljährige nach dem SGB VIII.

	Aug 2021	Jul 2021	Jun 2021	Mai 2021	Apr 2021	Mrz 2021
Volljährigenhilfe	374	384	402	413	427	439

3.1.9 Aufenthalt nach Erstversorgung

Aufenthalt nach Erstversorgung (ab 01.01.2021)

Aufenthalt nach Erstversorgung	
§§ 19, 27 ff., 41 SGB VIII *	71
ZEA nach vorl. Inobhutnahme gem. § 42 a SGB VIII wegen Volljährigkeit	61

Quelle: Sozialbehörde UMA Datensatz vom 14.09.2021

* Die Hilfen nach § 19 beschreiben die Anzahl der Unterbringungen in der Jugendhilfe seit dem 01.01.2021, in denen Mütter bzw. Väter mit ihren Kindern unter 6 Jahren nach der Erstversorgung leben und betreut werden (Mutter-/Vater-Kind-Einrichtungen). Die Hilfen nach §§ 27 ff. (Minderjährige) und § 41 (Volljährige) in der Tabelle zeigen die Anzahl der UMA, die seit dem 01.01.2021 in Wohngruppen der Jugendhilfe untergebracht wurden.

3.2 Unterbringung

3.2.1 Ankunftszentrum (ZEA) und Erstaufnahmeeinrichtungen (EA)

Mit Stand vom 15.09.2021 sind das in der nachfolgenden Tabelle aufgeführte Ankunftszentrum (ZEA) sowie 3 Erstaufnahmeeinrichtungen (EA) in Betrieb:

	Status	Betreiber	Aktuelle Belegung
Ankunftszentrum	ZEA	Einwohner-Zentralamt	256
Harburger Poststraße	EA	fördern & wohnen	239
Kaltenkirchener Straße	EA	fördern & wohnen	106
Sportallee	EA	fördern & wohnen	197
Quelle: Belegungsmeldung f&w vom 15.09.2021			Summe: 798

* Zurzeit wird der Standort Neuer Höltigbaum als Einrichtung zur Unterbringung afghanischer Ortskräfte und evakuierter afghanischer Staatsangehöriger genutzt.

** Am Standort Schmiedekoppel 29 werden bis auf weiteres Teilbereiche für die Einreisequarantäne des Ankunftszentrums genutzt.

*** Der Reservestandort Schmiedekoppel 30 ist seit dem 08.02.2021 wieder im Betrieb. Die Belegung erfolgt nach Bedarf im Rahmen der Entlastung des Ankunftszentrums und der Erstaufnahmeeinrichtungen.

**** Der Standort Stapelfelder Straße wird temporär für die Unterbringung von Personen der Covid-19-Risikogruppe aus EA genutzt.

Neuer Höltigbaum*	REA	fördern & wohnen	149
Schmiedekoppel 29**		fördern & wohnen	34
Schmiedekoppel 30***	REA	fördern & wohnen	236
Stapelfelder Straße****		fördern & wohnen	6
Quelle: Belegungsmeldung f&w vom 15.09.2021			Summe: 425

Folgende Standorte sind außer Betrieb, werden derzeit als Reserve- und Notfallstandorte vorgehalten:

Einrichtung	Status
Bredowstraße	Notfallstandort
Schmiedekoppel***	Reservestandort
Neuer Höltigbaum*	Reservestandort

3.2.2 Monatliche Belegungszahlen ZEA/EA und öffentlich-rechtliche Unterbringung (örU)

	Aug 2021	Jul 2021	Jun 2021	Mai 2021	Apr 2021	Mrz 2021
Belegungszahlen ZEA/EA	1039	1079	1006	882	883	829
örU	27 099	27 107	27 177	27 405	27 667	27 719

August 2021

Belegungsart	Anzahl
Wohnungslose + Jungerwachsenenprojekt (JEP) (ohne Übernachtungsstätten, ohne Frauenwohnen)	5102
Wohnberechtigte Zuwanderer	12 432
Nichtwohnberechtigte Zuwanderer	9565
Gesamt	27 099

Quelle: f&w vom 15.09.2021

3.2.3 Im Berichtszeitraum August 2021 eröffnete und geschlossene Einrichtungen ZEA / EA und örU / UPW

Bezeichnung neuer Einrichtungen	Status	Platzzahl
-	-	-

Bezeichnung geschlossener Einrichtungen	Status	Platzzahl
Gleisdreieck Mittlerer Landweg UPW – Platzreduzierung*	UPW	30

Quelle: Sozialbehörde vom 15.09.2021

* Die Kapazität von der Einrichtung Gleisdreieck Mittlerer Landweg UPW beträgt Ende Juli 978 Plätze.

3.2.4 Monatlicher Verlauf der Anzahl „Überresidenten“

	Aug 2021	Jul 2021	Jun 2021	Mai 2021	Apr 2021	Mrz 2021
Anzahl der Überresidenten inkl. sichere Herkunftsländer - gesamt	7	15	5	5	7	11
davon ohne Transferberechtigung vom EZA	3	3	3	0	2	3
davon mit persönlicher Transfereinschränkung*	0	0	0	0	0	0
davon mit Transferberechtigung und -fähigkeit	4	12	2	5	5	8

Quelle: Fachliche Leitstelle QMM vom 01.09.2021

* Personen die aufgrund eines besonderen Schutzbedarfs oder gesundheitlicher Einschränkungen aktuell nicht in eine örU verlegt werden können.

	Aug 2021	Jul 2021	Jun 2021	Mai 2021	Apr 2021	Mrz 2021
Personen aus sicheren Herkunftsländern	0	1	2	0	1	0

Quelle: Fachliche Leitstelle QMM vom 01.09.2021

3.2.5 Ein- und Auszüge von Zuwanderern in örU

	Aug 2021	Jul 2021	Jun 2021	Mai 2021	Apr 2021	Mrz 2021
reale Zuzüge in örU	462	411	285	265	426	421
davon Zuzüge aus ZEA/ZA/EA	260	187	141	125	237	135
reale Auszüge aus örU	473	497	496	467	494	491
Saldo	-11	-86	-211	-202	-68	-70

Quelle: f&w vom 15.09.2021

3.3 Leistungen

3.3.1 Entwicklung der Empfängerzahlen nach §§ 2, 3 AsylbLG (Grundleistungen und Leistungen in besonderen Fällen)

	Anzahl Personen § 3 AsylbLG	Anzahl Personen § 2 AsylbLG	Anzahl Personen AsylbLG gesamt
Aug 2020	4453	6731	11 184
Sep 2020	4361	6664	11 025
Okt 2020	4456	6620	11 076
Nov 2020	4605	6657	11 262
Dez 2020	4477	6430	10 907
Jan 2021	4510	6432	10 942
Feb 2021	4582	6390	10 972
Mrz 2021	4691	6459	11 150
Apr 2021	4723	6348	11 071
Mai 2021	4698	6303	11 001
Jun 2021	4781	6350	11 131
Jul 2021	4835	6306	11 141

Quelle: Sozialbehörde / Amt für Soziales mit Stand vom 16.08.2021

Seit Oktober 2019 werden die Leistungen nur noch aus dem neuen Bewilligungsverfahren OPEN/ Prosoz gezahlt.

3.4 Integration

3.4.1 EA Standorte mit halboffenen Kinderbetreuungsangeboten (HOB) und Elterncafé

EA Standort	Elterncafé	Plätze HOB	Träger
EA Sportallee	ja	30	DRK Harburg
EA Harburger Poststraße	ja	30	DRK Harburg

Quelle: Sozialbehörde vom 15.09.2021

3.4.2 Schulische Angebote für schulpflichtige Flüchtlinge

	Stand: 15.09.2021		Stand: 18.08.2021		Stand: 16.06.2021	
	Anzahl der Lerngruppen/ Klassen	Anzahl der Schülerinnen und Schüler	Anzahl der Lerngruppen/ Klassen	Anzahl der Schülerinnen und Schüler	Anzahl der Lerngruppen/ Klassen	Anzahl der Schülerinnen und Schüler
Basisklassen inkl. IBE-Klassen*	21	212	21	193	22	224
Internationale Vorbereitungsklassen (IVK)	125	1441	125	1324	136	1798
Ausbildungsvorbereitung für Migrantinnen und Migranten (AV-M)	67	987	65	968	70	1114
Alphaklassen BS	6	66	6	67	7	74

Quelle: BSB vom 15.09.2021 (Datawarehouse, HIBB)

* seit 01.02.2016 „Integration durch betriebliche Erfahrung“ (IBE). Dies sind spezielle Vorbereitungsklassen für die Integration von Schülerinnen und Schülern der Sekundarstufe I, die über Arbeitserfahrungen, aber nur über geringe schulische Bildung verfügen.

Die Abfrage der Beschulungsdaten für neu zugewanderte Migrantinnen und Migranten wird grundsätzlich in einem vierwöchigen Rhythmus bereitgestellt. Aufgrund der Schulferien fand im Juli keine Datenübermittlung statt.

3.4.3 Arbeitsmarktanalyse

Entscheidend für den Arbeitsmarktzugang der schutzberechtigten, schutzsuchenden und geduldeten Geflüchteten ist der jeweilige Aufenthaltsstatus. Er bestimmt auch die Zuordnung zu den arbeitsmarktlichen Systemen (Sozialgesetzbuch (SGB) III und SGB II). Generell ist die Agentur für Arbeit für die Gruppe der Schutzsuchenden zuständig (SGB III) und das Jobcenter (JC) für die Gruppe der Schutzberechtigten (SGB II). Arbeitsuchende und Arbeitslose aus den acht Haupt-Asylherkunftsländern (AFG, ER, IRQ, IR, NGR, PK, SO, SYR). Die Gruppe der Arbeitslosen ist eine Teilmenge der Arbeitsuchenden. Als arbeitslos zählt, wer beschäftigungslos ist bzw. weniger als 15 Stunden pro Woche beschäftigt ist, zu den Arbeitsuchenden zählen darüber hinaus u.a. auch die Teilnehmer(innen) an arbeitsmarktpolitischen Maßnahmen.

	Aug 2021	Jul 2021	Jun 2021	Mai 2021	Apr 2021	Mrz 2021
Arbeitssuchende SGB II	16 490	16 422	16 346	16 254	16 215	16 032
Arbeitssuchende SGB III	2182	2339	2392	2505	2627	2788
Arbeitssuchende gesamt	18 672	18 761	18 738	18 759	18 842	18 820
Arbeitslose SGB II	8675	8902	9046	9073	9015	8672
Arbeitslose SGB III	1132	1261	1306	1407	1451	1556
Arbeitslose gesamt	9807	10 163	10 352	10 480	10 466	10 288

Quelle: Sozialbehörde vom 08.09.2021

3.4.4 Sozialversicherungspflichtige Beschäftigung

Ein Indiz für die Integration von Geflüchteten auf dem deutschen Arbeitsmarkt ist die Entwicklung der sozialversicherungspflichtigen Beschäftigungsverhältnisse. Sozialversicherungspflichtige Beschäftigung der Personen aus den acht Haupt-Asylherkunftsländern (AFG, ER, IRQ, IR, NGR, PK, SO, SYR).

	Feb 2021	Jan 2021	Dez 2020	Nov 2020	Okt 2020	Sep 2020
Sozialversicherungspflichtig Beschäftigte in Hamburg	16 372	16 377	16 610	16 806	16 634	16 384

Quelle: Sozialbehörde vom 08.09.2021

Anmerkung: auf Basis der Meldungen zur Sozialversicherung durch die Betriebe wird monatlich (stichtagsbezogen) mit 6 Monaten Wartezeit der Bestand an sozialversicherungspflichtig Beschäftigten berichtet.

3.5 Zahlen Verwaltungsgericht

3.5.1 Klagen in Asylsachen

	Aug 2021	Jul 2021	Jun 2021	Mai 2021	Apr 2021	Mrz 2021
Neuzugänge	102	96	124	130	168	200
Erledigungen	165	161	192	180	190	239
Verfahrensdauer	21,67	21,41	22,96	24,23	23,24	28,95

Quelle: Justizbehörde Hamburg vom 08.09.2021

Anmerkung: bei den aufgeführten Zahlen handelt es sich um Klagefälle.

3.5.2 Eilverfahren in Asylsachen

	Aug 2021	Jul 2021	Jun 2021	Mai 2021	Apr 2021	Mrz 2021
Neuzugänge	24	32	30	29	44	42
Erledigungen	25	26	41	39	31	40
Verfahrensdauer	1,32	0,8	1,26	1,24	1,36	0,85

Quelle: Justizbehörde Hamburg vom 08.09..2021

Anmerkung: bei den aufgeführten Zahlen handelt es sich um Klagefälle.

3.6 Rückkehr

3.6.1 Ausreisepflichtige Personen in Hamburg

Zum Stichtag 31.07.2021 sind in Hamburg 9835 Personen ausreisepflichtig, davon sind 6902 Personen im Besitz einer Duldung.

	Jul 2021	Jun 2021	Mai 2021	Apr 2021	Mrz 2021	Feb 2021
Anzahl ausreisepflichtiger Personen (gesamt)	9835	9769	9699	9573	9564	9542
davon im Besitz einer Duldung	6902	6878	6819	6724	6705	6696
davon nicht im Besitz einer Duldung	2933	2891	2880	2849	2859	2846

Quelle: Ausländerzentralregister vom 06.08.2021

3.6.2 Vollzogene Rückführungen

	Jul 2021	Jun 2021	Mai 2021	Apr 2021	Mrz 2021	Feb 2021
Abschiebungen ins Herkunftsland	19	13	30	30	19	29
Überstellungen in Drittländer	13	11	13	10	17	8
Überwachte freiwillige Ausreisen mit Grenzübertrittsbescheinigungen	25	36	23	35	45	43
Summe	57	60	66	75	81	80

Quelle: Amt für Migration vom 16.08.2021

3.6.3 Nicht vollzogene Rückführungen

72 vorbereitete Rückführungen konnten im Juli 2021 nicht vollzogen werden. Die Gründe hierfür sind der folgenden Übersicht zu entnehmen:

	Jul 2021	Jun 2021	Mai 2021	Apr 2021	Mrz 2021	Feb 2021
Nicht angetroffen	22	29	9	8	7	8
Krankheit	9	-	-	1	5	-
Widerstand	1	-	-	2	2	-
Familie nicht vollständig	30	-	-	12	5	-
organisatorische Gründe	-	-	-	-	-	-
untergetaucht	9	2	5	1	6	3
Kirchenasyl	-	-	-	-	-	-
Abbruch aufgrund von Sicherheitsbedenken	-	-	-	-	-	-
Annahme durch BPol am Flughafen verweigert	-	-	-	-	-	-
Storno wg. Asylfolgeantrag	-	-	1	-	-	-
Absage durch BAMF	-	-	-	-	-	-
Rechtsmittel	-	-	-	-	-	-
Sonstige Gründe	1	5	3	6	2	2
Summe	72	36	18	30	27	13

Quelle: Amt für Migration vom 16.08.2021

3.6.4 Freiwillige Ausreise

	Jul 2021	Jun 2021	Mai 2021	Apr 2021	Mrz 2021	Feb 2021
freiwillige Ausreise	34	41	34	41	56	53

Quelle: Sozialbehörde vom 16.08.2021