

STATISTISCHE BERICHTE

Kennziffer: L IV 3 - j 13 SH

Lohn- und Einkommensteuer in Schleswig-Holstein 2013

- Lohn- und Einkommensteuerstatistik -

Herausgegeben am: 28. September 2021



Impressum

Statistische Berichte

Herausgeber:

Statistisches Amt für Hamburg und Schleswig-Holstein

– Anstalt des öffentlichen Rechts –

Steckelhörn 12
20457 Hamburg

Auskunft zu dieser Veröffentlichung:

Dr. Egle Tafenau

Telefon: 0431 6895-9146

E-Mail: steuern@statistik-nord.de

Auskunftsdienst:

E-Mail: info@statistik-nord.de

Auskünfte: 040 42831-1766

Internet: www.statistik-nord.de

© Statistisches Amt für Hamburg und Schleswig-Holstein, Hamburg 2021
Auszugsweise Vervielfältigung und Verbreitung mit Quellenangabe gestattet.

Sofern in den Produkten auf das Vorhandensein von Copyrightrechten Dritter hingewiesen wird,
sind die in deren Produkten ausgewiesenen Copyrightbestimmungen zu wahren.
Alle übrigen Rechte bleiben vorbehalten.

Zeichenerklärung/Abkürzungen:

| | |
|-----|--|
| 0 | weniger als die Hälfte von 1 in der letzten besetzten Stelle, jedoch mehr als nichts |
| – | nichts vorhanden (genau Null) |
| ... | Angabe fällt später an |
| · | Zahlenwert unbekannt oder geheim zu halten |
| × | Tabellenfach gesperrt, weil Aussage nicht sinnvoll |
| () | Zahlenwert mit eingeschränkter Aussagefähigkeit |
| / | Zahlenwert nicht sicher genug |

| | |
|----------|---|
| Abs. | Absatz |
| a. n. g. | anderweitig nicht genannt |
| AO | Abgabenordnung |
| BStatG | Bundesstatistikgesetz |
| EStDV | Einkommensteuer-Durchführungsverordnung |
| EStG | Einkommensteuergesetz |
| Stpfl. | Steuerpflichtige |
| StStatG | Gesetz über Steuerstatistiken |
| u. dgl. | und dergleichen |

Inhaltsverzeichnis

| | Seite |
|--|--------------|
| 1. Vorbemerkungen | 5 |
| 2. Methodische Erläuterungen | 5 |
| 3. Begriffserläuterungen | 7 |
| | |
| Tabellen | |
| 1. Gesamtbetrag der Einkünfte und weitere ausgewählte Merkmale der Lohn- und Einkommensteuerpflichtigen in Schleswig-Holstein 2013 nach Art der Steuerpflicht und Veranlagung | 10 |
| 2. Summe der Einkünfte der unbeschränkten Lohn- und Einkommensteuerfälle in Schleswig-Holstein 2013 nach Geschlecht, Alters- und Konfessionsgruppen | 11 |
| 3. Vereinfachtes Berechnungsschema der Lohn- und Einkommensteuer in Schleswig-Holstein 2012 und 2013 | 12 |
| 4. Gesamtbetrag der Einkünfte (einschließlich Mittelwert und Median) und weitere ausgewählte Merkmale der unbeschränkt Lohn- und Einkommensteuerpflichtigen in Schleswig-Holstein 2007 bis 2013 nach Gewinn- und Verlustfällen | 14 |
| 5. Gesamtbetrag der Einkünfte und weitere ausgewählte Merkmale der unbeschränkt Lohn- und Einkommensteuerpflichtigen in Schleswig-Holstein 2013 nach Größenklassen des Gesamtbetrags der Einkünfte | 15 |
| 6. Unbeschränkt Lohn- und Einkommensteuerpflichtige in Schleswig-Holstein 2013 nach Grund- und Splittingtabellen und Größenklassen des Gesamtbetrags der Einkünfte | 16 |
| 6.1 Berechnung der Summe der Einkünfte | 16 |
| 6.2 Berechnung des Gesamtbetrags der Einkünfte aus der Summe der Einkünfte | 18 |
| 6.3 Vereinfachte Darstellung der Berechnung des Einkommens aus dem Gesamtbetrag der Einkünfte | 20 |
| 6.4 Vereinfachte Darstellung der Berechnung der festzusetzenden Einkommensteuer aus dem Einkommen | 22 |
| 6.5 Vereinfachte Darstellung der Berechnung der verbleibenden Einkommensteuer aus der festzusetzenden Einkommensteuer | 24 |
| 6.6 Solidaritätszuschlag und Kirchensteuer | 25 |
| 7. Gesamtbetrag der Einkünfte und weitere ausgewählte Merkmale der unbeschränkt Lohn- und Einkommensteuerpflichtigen in Schleswig-Holstein 2013 nach Größenklassen des zu versteuernden Einkommens | 26 |
| 8. Einkünfte aus freiberuflicher Tätigkeit der unbeschränkten Lohn- und Einkommensteuerfälle in Schleswig-Holstein 2013 | 27 |
| 9. Bruttolohn, Werbungskosten und Lohnersatzleistungen der unbeschränkt Lohn- und Einkommensteuerpflichtigen in Schleswig-Holstein 2013 nach Steuerklassen und ihrer Kombinationen | 28 |
| 10. Bruttolohn und Summe der Einkünfte der unbeschränkten Lohn- und Einkommensteuerfälle in Schleswig-Holstein 2013 nach Alter und Geschlecht | 29 |
| 11. Gesamtbetrag der Einkünfte und weitere ausgewählte Merkmale der unbeschränkt Lohn- und Einkommensteuerpflichtigen in Schleswig-Holstein 2013 nach Kreisen | 30 |
| 12. Unbeschränkt Lohn- und Einkommensteuerpflichtige mit einem Gesamtbetrag der Einkünfte von einer Million Euro und mehr in Schleswig-Holstein 2013 nach Kreisen | 31 |

| | Seite |
|--|--------------|
| 1. Gesamtbetrag der Einkünfte und weitere ausgewählte Merkmale der Steuerpflichtigen in Schleswig-Holstein 2013 nach Grund- und Splittingtabelle | 10 |
| 2. Einkünfte der Steuerpflichtigen in Schleswig-Holstein 2013 nach Einkunftsarten | 13 |
| 3. Einkünfte der Steuerpflichtigen in Schleswig-Holstein 2007 bis 2013 nach Kategorien von Einkunftsarten | 13 |
| 4. Gesamtbetrag der Einkünfte und weitere ausgewählte Merkmale je Steuerpflichtigen in Schleswig-Holstein 2007 bis 2013 | 14 |
| 5. Gesamtbetrag der Einkünfte je Steuerpflichtigen in Schleswig-Holstein 2013 nach Kreisen | 31 |
| 6. Gesamtbetrag der Einkünfte je Steuerpflichtigen in Schleswig-Holstein 2013 nach Gemeinden | 32 |

1. Vorbemerkungen

Der vorliegende Bericht enthält die Ergebnisse der Lohn- und Einkommensteuerstatistik für Schleswig-Holstein. Die Erhebung erfasst alle unbeschränkt und beschränkt einkommensteuerpflichtigen natürlichen Personen, bei denen eine Einkommensteueranmeldung (Antrags- oder Pflichtanmeldung) im Veranlagungszeitraum durchgeführt wurde oder zumindest eine elektronische Lohnsteuerbescheinigung vorlag.

Der Einkommensteuer unterliegen folgende Einkunftsarten:

1. Einkünfte aus Land- und Forstwirtschaft (§ 13 Einkommensteuergesetz (EStG)),
2. Einkünfte aus Gewerbebetrieb (§ 15 EStG),
3. Einkünfte aus selbständiger Arbeit (§ 18 EStG),
4. Einkünfte aus nichtselbständiger Arbeit (§ 19 EStG),
5. Einkünfte aus Kapitalvermögen (§ 20 EStG),
6. Einkünfte aus Vermietung und Verpachtung (§ 21 EStG),
7. sonstige Einkünfte im Sinne des § 22 EStG.

Die Einkommensteuer stellt eine Gemeinschaftsteuer dar. Ihr Aufkommen wird auf den Bund, die Länder und die Gemeinden aufgeteilt. Die zur Berechnung des Gemeindeanteils an der Einkommensteuer notwendigen Schlüsselzahlen werden alle drei Jahre auf Grundlage der Ergebnisse der Lohn- und Einkommensteuerstatistik berechnet.

Die Lohn- und Einkommensteuerstatistik liefert Informationen über Struktur der Lohn- und Einkommensteuer. Aufgrund ihrer Ergebnisse können Auswirkungen von Steuerrechtsänderungen für den Staat und auf der Ebene der Steuerpflichtigen analysiert werden. Neben rein steuerlichen Betrachtungen ist die Statistik für die Untersuchung der Einkommensverteilung geeignet, da Bezieher hoher Einkommen in keiner anderen (statistischen) Quelle derart repräsentativ erfasst sind.

Zu den Hauptnutzern der Lohn- und Einkommensteuerstatistik zählen die Steuer-, Wirtschafts- und Sozialpolitik, die Volkswirtschaftlichen Gesamtrechnungen, wirtschaftswissenschaftlichen Institute, Verbände, Tarifparteien und Medien.

2. Methodische Erläuterungen

2.1 Erhebungs- und Aufbereitungsverfahren

Die Lohn- und Einkommensteuerstatistik stellt eine Vollerhebung dar, in der neben den veranlagten auch die nichtveranlagten Steuerpflichtigen vollständig nachgewiesen werden.

Es handelt sich dabei um eine Sekundärstatistik. Die Landesbehörden übermitteln an die Statistischen Ämter der Länder die bis 2 ¼ Jahre nach Ende des Veranlagungszeitraums durchgeführten Einkommensteueranmeldungen. Für die Bruttolohnempfänger ohne Einkommensteueranmeldung werden die elektronischen Lohnsteuerbescheinigungen der Arbeitgeber von der Finanzverwaltung aus dem ElsterLohn-Datenspeicher bereitgestellt.

Die Lieferungen der Finanzverwaltungen beinhalten Angaben zu Bruttolohn, Einkünften, Einkommen, zum zu versteuernden Einkommen, zu Sondervergünstigungen und zur Lohn-, Einkommen- und Kirchensteuer. Darüber hinaus enthalten diese Meldungen Ordnungsmerkmale und weitere im Besteuerungsverfahren festgestellte Angaben. Hierunter fallen beispielsweise Wohnort, Geburtsdatum, Geschlecht, Religion, Kinderfreibeträge, Kindergeld, Wirtschaftszweig, Art des Freien Berufs, Art der Steuerpflicht, Steuerklasse und Veranlagungsart.

In den Statistischen Ämtern der Länder werden die Lieferungen aufbereitet und einer umfangreichen Plausibilitätsprüfung unterzogen.

Elektronische Lohnsteuerbescheinigungen umfassen nicht alle Wertmerkmale, die für die Plausibilisierung und Tabellierung notwendig sind. Wenn keine Veranlagung durchgeführt wurde, werden diese Merkmale von den Statistischen Ämtern unter Berücksichtigung von Pauschbeträgen, wie dem Arbeitnehmerpauschbetrag, berechnet. Analysen haben nämlich ergeben, dass die Berücksichtigung von Pauschbeträgen zu einer höheren Plausibilität der Daten zueinander führt (z. B. einbehaltene Lohnsteuer zum zu versteuernden Einkommen).

Bis zum Berichtsjahr 2010 wurde die Erhebung alle drei Jahre durchgeführt. Ab dem Berichtsjahr 2012 wurde der Erhebungszyklus auf jährlich umgestellt.

2.2 Darstellung der Ergebnisse

Der vorliegende Bericht umfasst Angaben zu den **unbeschränkt steuerpflichtigen** natürlichen Personen, die zur Einkommensteuer veranlagt wurden oder für die Lohnsteuerabzugsmerkmale der Arbeitgeber vorliegen. Angaben zu beschränkt steuerpflichtigen Personen werden in diesem Statistischen Bericht nur in Tabelle 1 veröffentlicht. In den weiteren Tabellen und Abbildungen ist diese Personengruppe nicht enthalten.

Sogenannte Nur-Sparzulagenfälle, Verlustfeststellungen und auf Antrag unbeschränkt Steuerpflichtige (Grenzpendler) werden in allen Darstellungen nicht berücksichtigt.

Die Anzahl der steuerpflichtigen Personen ist in der Lohn- und Einkommensteuerstatistik an steuerrechtliche Tatbestände geknüpft.

Als **ein Steuerpflichtiger** werden daher gezählt:

1. zusammenveranlagte Ehepaare (§ 26b EStG),
2. Personen in eingetragener Lebenspartnerschaft mit gemeinsamer Veranlagung (§ 2 Abs. 8 EStG),
3. Ledige, Geschiedene, Verwitwete und dauernd getrennt lebende Ehe- oder Lebenspartner mit Einzelveranlagung,
4. Ehe- oder Lebenspartner mit beantragter Einzelveranlagung (§ 26a EStG).

Neben den Ergebnissen nach Steuerpflichtigen gibt es zusätzlich Individual-Tabellen, die **Steuerfälle** ausweisen. Hier werden natürliche Personen unabhängig von der Art ihrer Veranlagung mit eigenen Einkünften einzeln ausgewiesen.

Darüber hinaus werden Ergebnisse nach Grund- und Splittingtabellen-Gliederung dargestellt. Eine Besteuerung nach der Splittingtabelle erfolgt grundsätzlich im Falle einer gemeinsamen Veranlagung. Die vom Antragsteller und dessen Ehegatten bzw. Lebenspartner erzielten Einkünfte werden dabei zusammengerechnet. Daher ist die Anzahl der ausgewiesenen Steuerpflichtigen in der Regel niedriger als die Zahl derjenigen Personen, die an der Erzielung der veranlagten Einkünfte beteiligt sind.

Bei einer Einzelveranlagung erfolgt die Besteuerung meistens nach der Grundtabelle. Dann verbirgt sich hinter dem Steuerpflichtigen eine alleinstehende Person.

Unbeschränkt Steuerpflichtige mit Einkünften aus freiberuflicher Tätigkeit werden nach ausgewählten Freien Berufen dargestellt. Grundlage hierfür bildet der im Besteuerungsverfahren erfasste Wirtschaftszweig gemäß Wirtschaftszweigklassifikation 2008.

Für Schleswig-Holstein werden einige Ergebnisse auch regional z. B. auf Kreisebene dargestellt.

Steuerpflichtige, bei denen die Merkmale den Wert Null Euro annehmen, werden bei diesen Merkmalen nicht mitgezählt. Eine Ausnahme bildet das Merkmal „Gesamtbetrag der Einkünfte“, d. h. Steuerpflichtige mit einem Gesamtbetrag der Einkünfte von genau Null Euro werden bei der Tabellierung mitgezählt.

2.3 Rechtsgrundlage

Gesetz über Steuerstatistiken (StStatG) vom 11. Oktober 1995 (BGBl. I S. 1250, 1409) in seiner jeweils geltenden Fassung in Verbindung mit dem Gesetz über die Statistik für Bundeszwecke (BStatG) vom 22. Januar 1987 (BGBl. I S. 462, 565) in seiner jeweils geltenden Fassung.

2.4 Geheimhaltung

Die Einzeldaten der Lohn- und Einkommensteuerstatistik unterliegen dem Steuer- (§ 30 Abgabenordnung (AO)) und Statistikgeheimnis (§ 16 BStatG). Alle Einzelangaben bzw. Tabellenfelder, die Rückschlüsse auf Angaben Einzelner zulassen, werden geheim gehalten (primäre Geheimhaltung). Um sicherzustellen, dass durch Differenzrechnung die gesperrten Ergebnisse nicht errechnet werden können, werden weitere Tabellenfelder gesperrt (sekundäre Geheimhaltung).

2.5 Aussagekraft und Vergleichbarkeit

Bei der Lohn- und Einkommensteuerstatistik handelt es sich um eine Vollerhebung der Steuerveranlagungen mit sehr hoher Qualität, da sie unmittelbare finanzielle Auswirkungen auf die Steuerpflichtigen haben. Für die Nichtveranlagten stehen die elektronischen Lohnsteuerbescheinigungen des Arbeitgebers zur Verfügung. Im Vergleich zu anderen Erhebungen werden somit Steuerpflichtige mit höherem Einkommen nahezu vollständig und mit umfangreichen steuerlichen Merkmalen erfasst.

Da die Erhebung nur Steuerfestsetzungen berücksichtigt, liegen keine Informationen darüber vor, ob und wann die verbleibende Einkommensteuer von den Steuerpflichtigen gezahlt wurde.

Folgende Fälle werden in der Lohn- und Einkommensteuerstatistik nicht erfasst:

1. Personelle Veranlagungen (manuell gerechnete Fälle),
2. Steuererklärungen, die 2 ¾ Jahre nach Ende des Veranlagungsjahres nicht abgegeben oder bearbeitet wurden, sowie die bis dahin noch offenen Einsprüche,
3. Angaben zu den Einkünften von Personen, die keine Einkommensteuererklärung abgeben müssen und nicht lohnsteuerpflichtig sind,
4. Pauschalbesteuerte, nicht veranlagte Einkommensbezieher.

Die Aussagekraft der nachgewiesenen Einkünfte aus Kapitalvermögen ist eingeschränkt. Seit Einführung der Abgeltungsteuer zum 1.1.2009 werden diese Einkünfte mit einem einheitlichen Steuersatz von 25 Prozent an der Quelle besteuert. Somit müssen sie nicht mehr von den Steuerpflichtigen in der jährlichen Einkommensteuererklärung angegeben werden.

Aufgrund der langen steuerlichen Veranlagungsdauer ist die Aktualität der Lohn- und Einkommensteuerstatistik eher gering.

Vergleiche mit Ergebnissen vor 2004 sind nur eingeschränkt möglich, da Personen ohne Veranlagung zu diesem Zeitpunkt nur dann in der Statistik nachgewiesen wurden, wenn sie ihre Lohnsteuerkarte beim Finanzamt abgegeben hatten. Erst ab dem Berichtsjahr 2004 werden nichtveranlagte Lohnsteuerzahler durch die elektronischen Lohnsteuerbescheinigungen nahezu vollständig nachgewiesen.

Die Ergebnisse sind deutschlandweit vergleichbar.

3. Begriffserläuterungen

Die Merkmale im vorliegenden Bericht werden nach steuerrechtlichen Definitionen abgegrenzt. Siehe dazu auch das vereinfachte Berechnungsschema (Tabelle 3).

Abgeltungssteuer (§ 32d EStG)

Die Abgeltungssteuer für private Kapitalerträge und Veräußerungsgewinne, soweit sie noch nicht bei der Quelle (z. B. Bank) erhoben wurde.

Abziehende Freibeträge für Kinder (§ 32 Abs. 6 EStG)

Analog zum Grundfreibetrag für Erwachsene zur Sicherung des Existenzminimums wird für Kinder der Kinderfreibetrag gewährt, der den Grundbedarf des Kindes decken soll.

Als Sonderausgaben berücksichtigte Altersvorsorgebeiträge (§ 10a EStG)

Mit der Riester-Förderung erhalten Personen zusätzliche Sparanreize vom Staat. Zu diesen Anreizen gehört auch die Möglichkeit, Altersvorsorgeaufwendungen im Rahmen der Einkommensteuer-Veranlagung als Sonderausgabenabzug geltend zu machen.

Altersentlastungsbetrag (§ 24a EStG)

Von der Summe der positiven Einkünfte wird bei über 64-jährigen Steuerpflichtigen für andere Einkünfte als Renten oder Pensionen ein Altersentlastungsbetrag abgezogen. Dieser wird mit Einführung des Alterseinkünftegesetzes stufenweise bis zum Jahr 2040 abgebaut.

Anspruch auf Altersvorsorgezulage (§ 10a Abs. 2 EStG)

Ist der Sonderausgabenabzug für den Steuerpflichtigen steuerlich vorteilhafter als der Anspruch auf die Zulage (Günstigerprüfung), erhöht sich die unter Berücksichtigung des Sonderausgabenabzugs ermittelte tarifliche Einkommensteuer um den Anspruch auf Zulage.

Außergewöhnliche Belastungen (§ 33 EStG)

Außergewöhnliche Belastungen liegen vor, wenn einem Steuerpflichtigen zwangsläufig größere Aufwendungen als der überwiegenden Mehrzahl der Steuerpflichtigen gleicher Einkommens-, Vermögens- sowie Familienverhältnisse erwachsen. Dazu gehören u. a. die Aufwendungen für Krankheit, Pflege oder Beerdigungen. Pauschalbeträge für behinderte Menschen, Hinterbliebene und Pflegepersonen zählen ebenfalls dazu. Angerechnet wird jedoch nur der Betrag, der gem. § 33 Abs. 1 EStG über der zumutbaren Belastung eines Steuerpflichtigen (siehe § 33 Abs. 3 EStG) liegt. Die zumutbare Belastung ergibt sich aus dem Gesamtbetrag der Einkünfte.

Einkommen (§ 2 Abs. 4 EStG)

Der Gesamtbetrag der Einkünfte vermindert um den Verlustabzug, die Sonderausgaben, die außergewöhnlichen Belastungen, die anzurechnenden Steuerbegünstigungen und die als Sonderausgaben berücksichtigten Altersvorsorgebeiträge.

Entlastungsbetrag für Alleinerziehende (§ 24b EStG)

Alleinerziehende Steuerpflichtige können einen Entlastungsbetrag von der Summe der Einkünfte abziehen, wenn zu ihrem Haushalt mindestens ein Kind gehört, für das ihnen ein Freibetrag nach § 32 Abs. 6 EStG oder Kindergeld zusteht.

Festzusetzende Einkommensteuer (§ 2 Abs. 6 EStG)

Die festzusetzende Einkommensteuer errechnet sich aus der tariflichen Einkommensteuer durch Abzug bzw. Hinzurechnung diverser Positionen (siehe § 2 Abs. 6 EStG). Für veranlagte Steuerpflichtige wird die im Steuerfestsetzungsverfahren der Finanzverwaltung ermittelte „Festzusetzende Einkommensteuer“ nachgewiesen. Bei den nichtveranlagten Lohnsteuerpflichtigen wird die „Einbehaltene Lohnsteuer“ erfasst.

Freibetrag für Land- und Forstwirte (§ 13 Abs. 3 EStG)

Bei der Ermittlung des Gesamtbetrags der Einkünfte kann ein Freibetrag für Einkünfte aus Land- und Forstwirtschaft abgezogen werden, falls die Einkünfte bestimmte Grenzen nicht übersteigen.

Gesamtbetrag der Einkünfte (§ 2 Abs. 3 EStG)

Der Gesamtbetrag der Einkünfte ergibt sich als Saldo der positiven und negativen Einkünfte aus den gesetzlich vorgegebenen sieben Einkunftsarten unter Berücksichtigung bestimmter Abzugsbeträge (Altersentlastungsbetrag, Entlastungsbetrag für Alleinerziehende, Freibetrag für Land- und Forstwirte).

Gewinnfall/Verlustfall

Steuerpflichtige mit einem Gesamtbetrag der Einkünfte von größer oder gleich Null Euro werden als Gewinnfälle bezeichnet, Steuerpflichtige mit einem negativen Gesamtbetrag der Einkünfte als Verlustfälle.

Grenzpendler

Grenzpendler haben im Inland weder einen Wohnsitz noch ihren gewöhnlichen Aufenthalt. Sie können auf Antrag als unbeschränkt einkommensteuerpflichtige natürliche Personen behandelt werden, soweit sie inländische Einkünfte im Sinne des § 49 EStG haben. Dies gilt nur, wenn ihre Einkünfte im Kalenderjahr mindestens zu 90 Prozent der deutschen Einkommensteuer unterliegen oder die nicht der deutschen Einkommensteuer unterliegenden Einkünfte den Grundfreibetrag nicht übersteigen.

Grund- und Splittingtabelle (§ 26, § 32a Abs. 6 EStG)

Tabellen, aus deren Anwendung sich die tarifliche Einkommensteuer für das zu versteuernde Einkommen bei Einzel- (Grundtabelle) oder Zusammenveranlagung (Splittingtabelle) ergibt. Die Splittingtabelle wird bei der Zusammenveranlagung von Ehepaaren und eingetragenen Lebenspartnerschaften angewandt. Dabei wird die festzusetzende Steuer ermittelt, indem sie nach Grundtabelle auf die Hälfte des gemeinsam zu versteuernden Einkommens bezogen und anschließend verdoppelt wird. Ausnahmen bilden das sogenannte Witwensplitting (§ 32a Abs. 6 Nr. 1 EStG) und das Sondersplitting (§ 32a Abs. 6 Nr. 2 EStG) im Jahr der Trennung. Obwohl dieser Personenkreis eine Einzelveranlagung vornimmt, kommt hier der Splittingtarif zur Anwendung.

Härteausgleich (§ 46 Abs. 3 EStG)

Der Härteausgleich bewirkt, dass Nebeneinkünfte (z. B. Einnahmen aus Vermietung und Verpachtung) eines Arbeitnehmers bis 410 Euro per anno wieder abgezogen werden und damit steuerfrei bleiben, falls sie nicht der Lohnsteuer zu unterwerfen waren.

Hinzuzurechnendes Kindergeld (§ 31 Satz 4 EStG)

Das Finanzamt prüft im Rahmen der Veranlagung, ob die Anrechnung des Kinder- und Betreuungsfreibetrages vorteilhafter für den Steuerpflichtigen ist als die Höhe des ausgezahlten Kindergeldes (Günstigerprüfung). Wird der Freibetrag auf das Einkommen angerechnet, dann wird das erhaltene Kindergeld mit der Steuerermäßigung verrechnet, indem die tarifliche Einkommensteuer um den entsprechenden Betrag erhöht wird.

Lohnsteuer

Die Lohnsteuer ist eine Form der Einkommensteuer und wird auf Einkünfte aus nichtselbständiger Arbeit erhoben. Bemessungsgrundlage hierbei ist der Arbeitslohn. Die anzurechnende Lohnsteuer sind die vom Arbeitgeber bereits abgeführten Abzugsbeträge.

Pflicht- und Antragsveranlagung

Unter einer Pflichtveranlagung versteht man die gesetzliche Verpflichtung zur Abgabe einer Steuererklärung, z. B. bei Einkünften aus Gewerbebetrieb. Bei einer Antragsveranlagung hingegen liegt eine freiwillige Steuererklärung zugrunde (§ 149 Abs. 1 AO; § 25 und § 46 EStG).

Sonderausgaben (§ 10 EStG)

Sonderausgaben sind solche Aufwendungen, die weder Betriebsausgaben noch Werbungskosten darstellen. Bei den unbeschränkt abzugsfähigen Sonderausgaben handelt es sich beispielsweise um die Kirchensteuer. Die beschränkt abzugsfähigen Sonderausgaben umfassen Unterhaltsleistungen, Kinderbetreuungskosten, Schulgeld, Ausbildungskosten, Vorsorgeaufwendungen (Versicherungsbeiträge) und Spenden. Bei geringen oder keinen Sonderausgaben wird ein Pauschbetrag berücksichtigt.

Steuerbegünstigung (§§ 10e, 10f, 10h, 10g EStG)

Hierunter fallen insbesondere die Steuerbegünstigungen der zu eigenen Wohnzwecken genutzten Wohnung im eigenen Haus, die Begünstigungen für zu eigenen Wohnzwecken genutzte Baudenkmale, Gebäude in Sanierungsgebieten und städtebaulichen Entwicklungsbereichen sowie die Steuerbegünstigung für schutzwürdige Kulturgüter, die weder zur Einkunftserzielung noch zu eigenen Wohnzwecken genutzt werden.

Steuerermäßigungen

Hierunter fallen vor allem Ermäßigungen bei

- Einkünften aus Gewerbebetrieb (§ 35 EStG) und
- Aufwendungen für haushaltsnahe Beschäftigungsverhältnisse oder haushaltsnahe Dienstleistungen (§ 35 a EStG).

Steuerfall/Steuerpflichtiger

Als ein *Steuerfall* wird unabhängig von der Art der Veranlagung immer nur eine natürliche Person gezählt.

Ehepaare oder Personen in eingetragenen Lebenspartnerschaften, die eine gemeinsame Steuererklärung abgeben (§ 26b EStG), werden als ein *Steuerpflichtiger* gezählt, obwohl der gemeinsamen Veranlagung zwei Steuerfälle zu Grunde liegen. Im Falle der Nichtveranlagung ist eine Zusammenführung der elektronisch gemeldeten Lohnsteuerbescheinigungen jedoch nicht möglich.

Steuerklassen (vereinfachte Darstellung gemäß § 38b EStG)

- I ledige und geschiedene Arbeitnehmer
- II alleinerziehende ledige und geschiedene Arbeitnehmer
- III Verheiratete; auf Antrag, der Partner wird dann mit Klasse V besteuert oder hat kein eigenes Einkommen
- IV Verheiratete; Regelfall
- V Verheiratete; auf Antrag, der Partner wird dann mit Klasse III besteuert
- VI Arbeitnehmer mit mehreren Beschäftigungsverhältnissen

Summe der Einkünfte (§ 2 Abs. 1 EStG)

Die Summe der Einkünfte ergibt sich aus der Addition der Einkünfte aus den sieben Einkunftsarten. Dies sind die Einkünfte aus Land- und Forstwirtschaft, Gewerbebetrieb, selbständiger Arbeit, nichtselbständiger Arbeit, Kapitalvermögen, Vermietung und Verpachtung und die sonstigen Einkünfte im Sinne des § 22 EStG.

Tarifliche Einkommensteuer (§ 2 Abs. 6 EStG)

Die tarifliche Einkommensteuer ergibt sich durch die Anwendung der Steuertabelle (Grund- und Splittingtabelle) auf den zu versteuernden Einkommensbetrag. Da noch tarifliche Sonderregelungen angewendet werden, stellt diese nur eine Zwischensumme zur tatsächlich festgesetzten Einkommensteuer dar.

Unbeschränkt/beschränkt Steuerpflichtige

Als unbeschränkt steuerpflichtig gelten Personen, die im Inland ihren Wohnsitz oder ihren gewöhnlichen Aufenthalt haben. Der unbeschränkten Einkommensteuerpflicht unterliegen sämtliche im In- und Ausland erzielten Einkünfte (Welteinkommen), sofern in einem Doppelbesteuerungsabkommen nichts anderes geregelt ist. Als beschränkt steuerpflichtig gelten nach § 1 Abs. 4 EStG Personen, die im Inland keinen Wohnsitz oder keinen gewöhnlichen Aufenthalt haben, aber im Inland gemäß § 49 EStG Einkünfte erzielen. Wenn sie darüber hinaus ausländische Einkünfte erzielen oder andere inländische Einkünfte, welche nicht in § 49 EStG genannt sind, bleiben diese bei der Veranlagung unberücksichtigt. Ein beschränkt Steuerpflichtiger kann auf Antrag unter bestimmten Voraussetzungen wie ein unbeschränkt Steuerpflichtiger behandelt werden.

Verbleibende Einkommensteuer

Auf die festzusetzende Einkommensteuer werden bereits entrichtete Steuerabzugsbeträge wie z. B. die einbehaltene Lohnsteuer angerechnet. Die Berechnung der verbleibenden Einkommensteuer erfolgt hier ohne Berücksichtigung der vom Steuerpflichtigen eventuell geleisteten Vorauszahlungen.

Verlustabzug (§ 10d EStG)

Negative Einkünfte, die bei der Ermittlung des Gesamtbetrags der Einkünfte nicht ausgeglichen werden, sind bis zu einem Höchstbetrag vom Gesamtbetrag der Einkünfte des unmittelbar vorangegangenen Veranlagungszeitraums abzuziehen (Verlustrücktrag). Festgestellte Verluste, die nicht im Entstehungsjahr ausgeglichen wurden und auch nicht im unmittelbar vorausgegangenem Steuerjahr verrechnet werden konnten, können in zukünftige Steuerjahre vorgetragen werden (Verlustvortrag).

Werbungskosten (§ 9 Abs. 1 EStG)

Werbungskosten sind solche Aufwendungen, die zur Erwerbung, Sicherung und Erhaltung der Einnahmen dienen. Sie sind bei der Einkunftsart abzuziehen, bei der sie entstanden sind. Falls höhere Werbungskosten nicht nachgewiesen werden können, sind Pauschbeträge (§ 9a EStG) abzuziehen.

Zu versteuerndes Einkommen (§ 2 Abs. 5 EStG)

Das Einkommen vermindert um die Freibeträge für Kinder sowie den Kürzungsbetrag nach dem Härteausgleich; die Bemessungsgrundlage für die tarifliche Einkommensteuer.

Der **Qualitätsbericht** mit weiteren Erläuterungen und die **Fachserie 14 Reihe 7.1** des Statistischen Bundesamtes zu der jährlichen Lohn- und Einkommensteuerstatistik sind erhältlich unter: https://www.destatis.de/DE/Themen/Staat/Steuern/Lohnsteuer-Einkommensteuer/_inhalt.html

1. Gesamtbetrag der Einkünfte und weitere ausgewählte Merkmale der Lohn- und Einkommensteuerpflichtigen in Schleswig-Holstein 2013 nach Art der Steuerpflicht und Veranlagung

- ohne Grenzpendler -

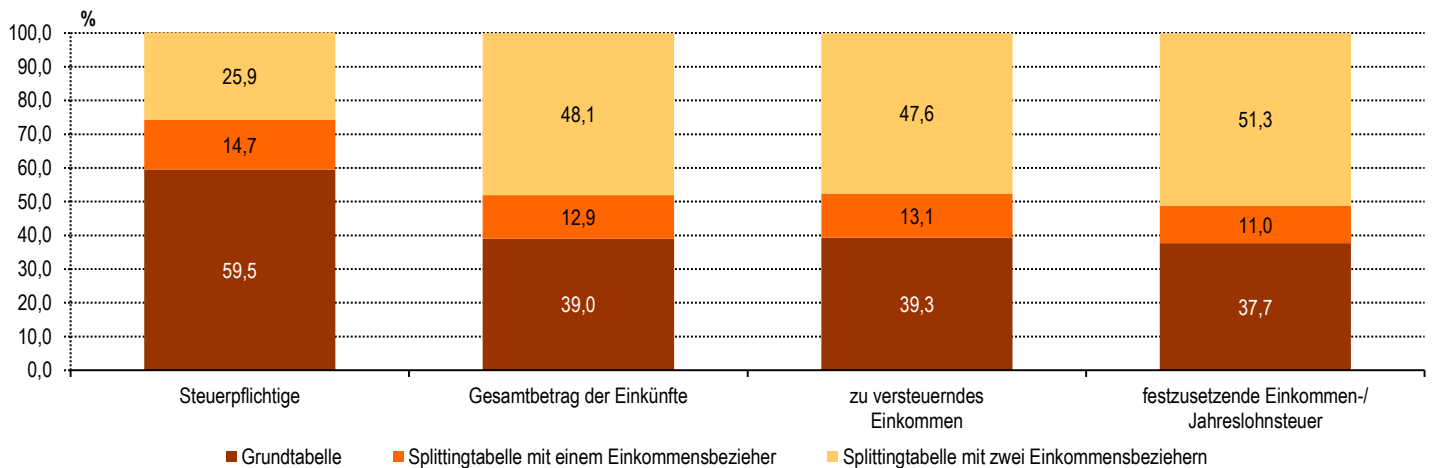
| Merkmal | Steuerpflichtige | | Gesamtbetrag der Einkünfte | | Zu versteuerndes Einkommen | | Festzusetzende Einkommen-/ Jahreslohnsteuer ¹ | | Steuerbelastungsquote ² | |
|--|------------------|-------------------------|----------------------------|-------------------------|----------------------------|-------------------------|--|-------------------------|------------------------------------|-------------------------|
| | 2013 | Veränderung zum Vorjahr | 2013 | Veränderung zum Vorjahr | 2013 | Veränderung zum Vorjahr | 2013 | Veränderung zum Vorjahr | 2013 | Veränderung zum Vorjahr |
| | Anzahl | % | 1 000 Euro | % | 1 000 Euro | % | 1 000 Euro | % | % | % |
| | 1 | 2 | 3 | 4 | 5 | 6 | 7 | 8 | 9 | 10 |
| Steuerpflichtige insgesamt | 1 381 978 | 1,8 | 48 501 058 | 4,7 | 40 603 677 | 5,0 | 8 182 291 | 5,9 | 16,9 | 1,2 |
| nach Art der Steuerpflicht | | | | | | | | | | |
| beschränkt Steuerpflichtige | 3 462 | 0,7 | 77 969 | 274,8 | 70 270 | 364,2 | 30 295 | 265,1 | 38,9 | -2,6 |
| unbeschränkt Steuerpflichtige | 1 378 516 | 1,8 | 48 423 088 | 4,6 | 40 533 406 | 4,8 | 8 151 997 | 5,7 | 16,8 | 1,1 |
| Gewinnfälle (Gesamtbetrag der Einkünfte ≥ 0 Euro) | 1 370 652 | 1,9 | 48 580 202 | 4,5 | 40 718 431 | 4,8 | 8 150 045 | 5,7 | 16,8 | 1,1 |
| nach Grundtabelle besteuert | 815 149 | 2,9 | 18 929 170 | 6,5 | 16 010 457 | 7,0 | 3 071 930 | 7,0 | 16,2 | 0,4 |
| nach Splittingtabelle besteuert | 555 503 | 0,3 | 29 651 033 | 3,3 | 24 707 975 | 3,4 | 5 078 115 | 4,9 | 17,1 | 1,6 |
| mit einem Einkommensbezieher | 201 129 | 0,0 | 6 267 221 | 2,5 | 5 341 738 | 3,2 | 896 068 | 3,8 | 14,3 | 1,3 |
| mit zwei Einkommensbeziehern | 354 374 | 0,5 | 23 383 811 | 3,5 | 19 366 237 | 3,5 | 4 182 046 | 5,1 | 17,9 | 1,6 |
| Verlustfälle (Gesamtbetrag der Einkünfte < 0 Euro) | 7 864 | 0,9 | - 157 114 | x | - 185 025 | x | 1 952 | x | x | x |
| nach Grundtabelle besteuert | 5 910 | 4,0 | - 71 916 | x | - 86 786 | x | 1 315 | x | x | x |
| nach Splittingtabelle besteuert | 1 954 | - 7,5 | - 85 198 | x | - 98 238 | x | 637 | x | x | x |
| mit einem Einkommensbezieher | 694 | - 6,2 | - 12 643 | x | - 15 611 | x | . | x | x | x |
| mit zwei Einkommensbeziehern | 1 260 | - 8,2 | - 72 555 | x | - 82 628 | x | . | x | x | x |
| nach Art der Veranlagung | | | | | | | | | | |
| veranlagte Lohn- und Einkommensteuerpflichtige | 910 830 | 1,1 | 41 695 072 | 3,7 | 34 438 713 | 3,8 | 7 316 582 | 5,1 | 17,5 | 1,3 |
| mit Antragsveranlagung | 259 699 | 0,0 | 9 967 511 | 2,4 | 8 260 322 | 2,1 | 1 575 675 | 3,3 | 15,8 | 0,8 |
| mit Pflichtveranlagung | 651 131 | 1,5 | 31 727 561 | 4,1 | 26 178 391 | 4,3 | 5 740 907 | 5,6 | 18,1 | 1,4 |
| nicht veranlagte Lohnsteuerfälle | 471 148 | 3,3 | 6 805 986 | 11,1 | 6 164 964 | 12,4 | 865 709 | 14,0 | 12,7 | 2,6 |

¹ für Fälle ohne Einkommensteuerveranlagung: einbehaltene Lohnsteuer

² Steuerbelastungsquote = (festzusetzende Einkommen-/Jahreslohnsteuer zu Gesamtbetrag der Einkünfte) * 100

Abbildung 1: Gesamtbetrag der Einkünfte und weitere ausgewählte Merkmale der Steuerpflichtigen in Schleswig-Holstein 2013 nach Grund- und Splittingtabelle

- unbeschränkt Lohn- und Einkommensteuerpflichtige mit einem Gesamtbetrag der Einkünfte größer/gleich Null Euro, ohne Grenzpendler -



2. Summe der Einkünfte der unbeschränkten Lohn- und Einkommensteuerfälle in Schleswig-Holstein 2013 nach Geschlecht, Alters- und Konfessionsgruppen

- ohne Grenzpendler -

| Merkmal | Steuerfälle | | Summe der Einkünfte | | Summe der Einkünfte je Steuerfall | |
|--|------------------|-------------------------|---------------------|-------------------------|-----------------------------------|-------------------------|
| | 2013 | Veränderung zum Vorjahr | 2013 | Veränderung zum Vorjahr | 2013 | Veränderung zum Vorjahr |
| | Anzahl | % | 1 000 Euro | % | Euro | % |
| | 1 | 2 | 3 | 4 | 5 | 6 |
| Zusammen | 1 660 408 | 1,6 | 48 651 648 | 4,5 | 29 301 | 2,8 |
| nach Geschlecht | | | | | | |
| männlich | 883 694 | 1,4 | 32 861 308 | 3,9 | 37 186 | 2,5 |
| weiblich | 776 714 | 1,9 | 15 790 340 | 5,6 | 20 330 | 3,7 |
| nach Altersgruppen | | | | | | |
| ohne Altersangabe | – | – | – | – | – | – |
| unter 20 Jahre | 38 245 | -3,8 | 175 797 | -0,5 | 4 597 | 3,5 |
| 20 bis unter 30 Jahre | 225 486 | 1,9 | 3 693 271 | 4,9 | 16 379 | 2,9 |
| 30 bis unter 40 Jahre | 249 018 | 2,1 | 7 091 236 | 4,0 | 28 477 | 1,9 |
| 40 bis unter 50 Jahre | 379 919 | -2,4 | 13 975 744 | 0,1 | 36 786 | 2,6 |
| 50 bis unter 60 Jahre | 344 375 | 4,8 | 13 158 085 | 8,0 | 38 209 | 3,0 |
| 60 bis unter 65 Jahre | 127 164 | 1,0 | 4 219 985 | 7,4 | 33 185 | 6,3 |
| 65 Jahre und älter | 296 201 | 3,8 | 6 337 529 | 5,9 | 21 396 | 2,0 |
| nach Konfession | | | | | | |
| evangelisch ¹ | 795 598 | 1,1 | 20 120 631 | 3,9 | 25 290 | 2,7 |
| römisch-katholisch | 100 115 | 3,5 | 2 740 525 | 5,1 | 27 374 | 1,6 |
| altkatholisch, israelitisch, freireligiöse Gemeinden | 349 | -2,0 | 7 089 | -10,0 | 20 313 | -8,2 |
| verschiedene ² | 764 346 | 1,8 | 25 783 402 | 4,8 | 33 733 | 2,9 |

¹ umfasst die Konfessionen: evangelisch, evangelisch-lutherisch, französisch-reformiert, evangelisch-reformiert sowie unierte evangelische Kirche

² andere Konfessionen/Religionsgemeinschaften, die nicht in das Kirchensteuerungsverfahren einbezogen sind (ohne Kirchensteuerpflicht); ohne Konfession

3. Vereinfachtes Berechnungsschema der Lohn- und Einkommensteuer in Schleswig-Holstein 2012 und 2013

- unbeschränkt Lohn- und Einkommensteuerpflichtige, ohne Grenzpendler -

| Merkmal | 2013 | | 2012 | | Veränderung | | |
|---|-------------------|---------------------------------------|-------------------|---------------------------------------|-------------|---------------------------------------|--------------------------|
| | insgesamt | darunter: Gewinnfälle ¹ | insgesamt | darunter: Gewinnfälle ¹ | insgesamt | darunter: Gewinnfälle ¹ | |
| | 1 000 Euro | 1 000 Euro | 1 000 Euro | 1 000 Euro | % | % | |
| | 1 | 2 | 3 | 4 | 5 | 6 | |
| Einkünfte aus: | | | | | | | |
| Land und Forstwirtschaft | 780 790 | 790 953 | 693 714 | 704 115 | 12,6 | 12,3 | Gewinn- einkünfte |
| + Gewerbebetrieb | 5 101 794 | 5 245 848 | 4 871 060 | 5 035 772 | 4,7 | 4,2 | |
| + selbständiger Arbeit | 2 558 639 | 2 568 147 | 2 516 395 | 2 520 859 | 1,7 | 1,9 | Überschuss- einkünfte |
| + nichtselbständiger Arbeit | 36 977 658 | 36 964 195 | 35 405 784 | 35 391 305 | 4,4 | 4,4 | |
| + Kapitalvermögen | 316 443 | 308 020 | 373 004 | 361 107 | - 15,2 | - 14,7 | |
| + Vermietung und Verpachtung | 828 035 | 851 685 | 737 522 | 765 098 | 12,3 | 11,3 | |
| + sonstigen Einkünften | 2 088 289 | 2 078 734 | 1 981 055 | 1 971 877 | 5,4 | 5,4 | |
| = Summe der Einkünfte | 48 651 648 | 48 807 582 | 46 578 534 | 46 750 132 | 4,5 | 4,4 | |
| - Altersentlastungsbetrag nach § 24a EStG | 161 317 | 161 097 | 198 109 | 197 869 | - 18,6 | - 18,6 | |
| - Entlastungsbetrag für Alleinerziehende nach § 24b EStG | 56 238 | 55 361 | 60 105 | 59 407 | - 6,4 | - 6,8 | |
| = Gesamtbetrag der Einkünfte | 48 423 088 | 48 580 202 | 46 308 543 | 46 481 162 | 4,6 | 4,5 | |
| - Verlustabzug nach § 10d EStG | 183 952 | 183 952 | 185 331 | 185 331 | - 0,7 | - 0,7 | |
| - Sonderausgaben | 6 191 357 | 6 165 643 | 6 023 427 | 5 995 985 | 2,8 | 2,8 | |
| - außergewöhnliche Belastungen ² | 428 732 | 426 258 | 420 783 | 418 098 | 1,9 | 2,0 | |
| - als Sonderausgabenabzug berücksichtigte Altersvorsorgebeiträge nach § 10a EStG | 141 471 | 141 471 | 132 755 | 132 755 | 6,6 | 6,6 | |
| - Steuerbegünstigungen nach §§ 10e, 10f, 10h, 10g EStG | 6 343 | 6 306 | 6 440 | 6 437 | - 1,5 | - 2,0 | |
| = Einkommen | 41 478 695 | 41 663 638 | 39 550 613 | 39 752 952 | 4,9 | 4,8 | |
| - Kinderfreibetrag nach § 32 Abs. 6 EStG | 937 474 | 937 415 | 881 284 | 881 207 | 6,4 | 6,4 | |
| = zu versteuerndes Einkommen | 40 533 406 | 40 718 431 | 38 661 574 | 38 864 015 | 4,8 | 4,8 | |
| tarifliche Einkommensteuer | 8 126 925 | 8 126 634 | . | 7 681 855 | . | 5,8 | |
| - Steuerermäßigungen | 484 533 | 484 486 | 472 489 | 472 483 | 2,5 | 2,5 | |
| + hinzuzurechnendes Kindergeld | 309 164 | 309 164 | 290 633 | 290 633 | 6,4 | 6,4 | |
| + Anspruch auf Altersvorsorgezulage nach § 10a Abs. 2 EStG | 20 732 | 20 732 | 19 538 | 19 538 | 6,1 | 6,1 | |
| + Abgeltungssteuer nach § 32d EStG | 195 943 | 194 234 | 209 948 | 208 208 | - 6,7 | - 6,7 | |
| = festzusetzende Einkommen-/Jahreslohnsteuer³ | 8 151 997 | 8 150 045 | 7 714 516 | 7 712 458 | 5,7 | 5,7 | |

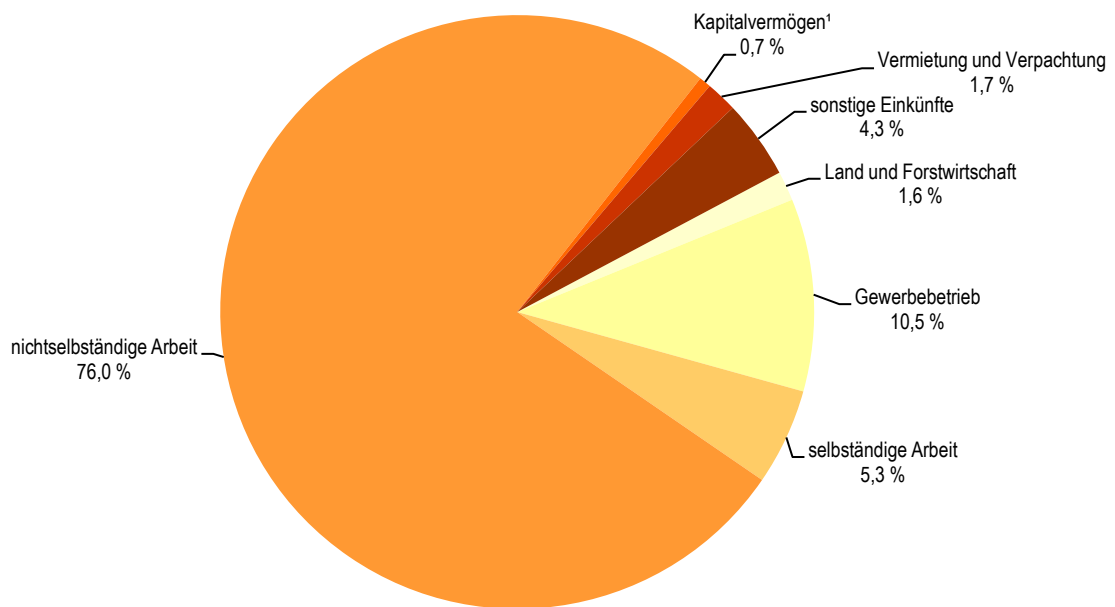
¹ Steuerpflichtige mit einem Gesamtbetrag der Einkünfte größer/gleich Null Euro

² für Berichtsjahr 2012: Ohne die vom Steuerpflichtigen an den Ehegatten übertragenen Hinterbliebenen- und Körperbehinderten-Freibeträge für Kinder bei getrennter Veranlagung

³ für Fälle ohne Einkommensteuerveranlagung: einbehaltenen Lohnsteuer

Abbildung 2: Einkünfte der Steuerpflichtigen in Schleswig-Holstein 2013 nach Einkunftsarten

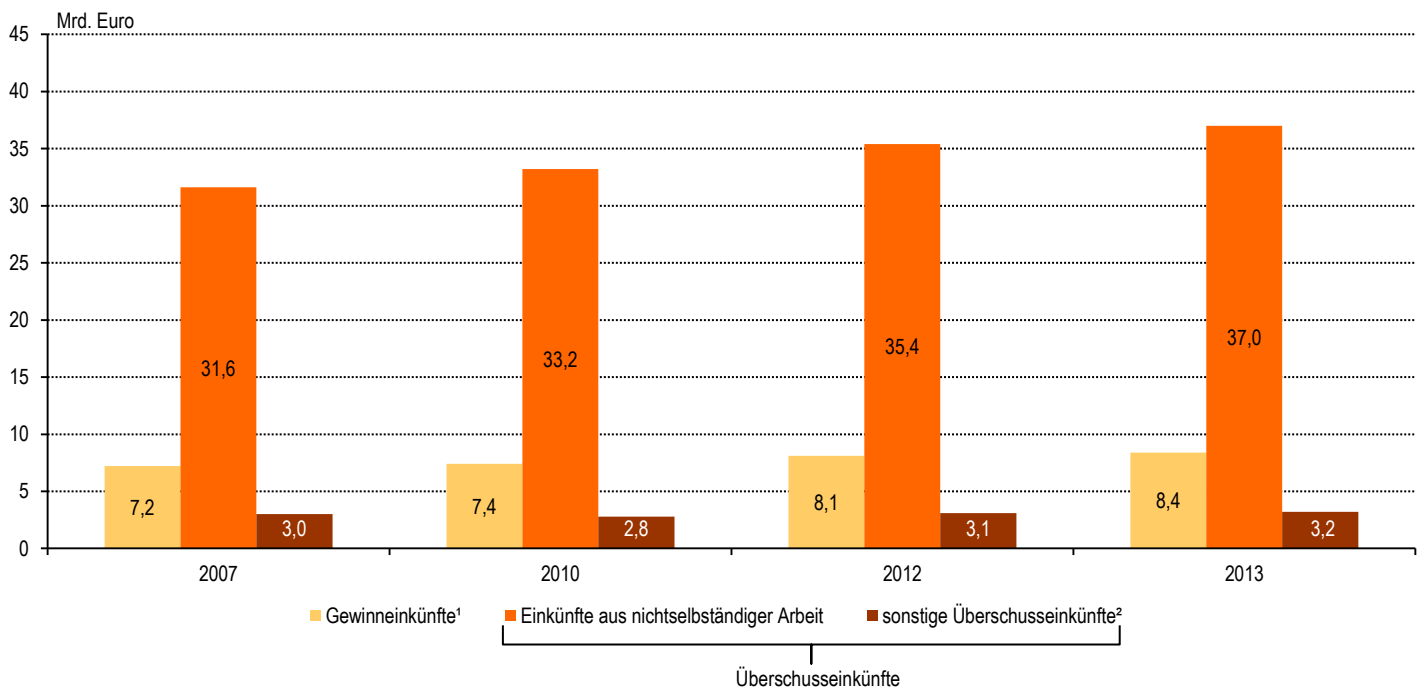
- unbeschränkt Lohn- und Einkommensteuerpflichtige, ohne Grenzpendler -



¹ Seit der Einführung der Abgeltungssteuer in 2009 werden die Einkünfte aus Kapitalvermögen nicht mehr vollständig erfasst.

Abbildung 3: Einkünfte der Steuerpflichtigen in Schleswig-Holstein 2007 bis 2013 nach Kategorien von Einkunftsarten

- unbeschränkt Lohn- und Einkommensteuerpflichtige, ohne Grenzpendler -



¹ Einkünfte aus Land- und Forstwirtschaft, Gewerbebetrieb sowie aus selbständiger Arbeit

² Einkünfte aus Vermietung und Verpachtung, Kapitalvermögen sowie die sonstigen Einkünfte. Seit der Einführung der Abgeltungssteuer in 2009 werden die Einkünfte aus Kapitalvermögen nicht mehr vollständig erfasst.

4. Gesamtbetrag der Einkünfte (einschließlich Mittelwert und Median) und weitere ausgewählte Merkmale der unbeschränkt Lohn- und Einkommensteuerpflichtigen in Schleswig-Holstein 2007 bis 2013 nach Gewinn- und Verlustfällen

- ohne Grenzpendler -

| Jahr ¹ | Gewinn- oder Verlustfälle ² | Steuerpflichtige | Gesamtbetrag der Einkünfte | | | | Zu versteuerndes Einkommen | Festzusetzende Einkommen-/Jahreslohnsteuer ³ | Steuerbelastungsquote ⁴ |
|-------------------|--|------------------|----------------------------|--|------------|---------|----------------------------|---|------------------------------------|
| | | | Insgesamt | Veränderung zur Vorerhebung ¹ | Mittelwert | Median | | | |
| | | | Anzahl | 1 000 Euro | % | Euro | | | |
| | | 1 | 2 | 3 | 4 | 5 | 6 | 7 | 8 |
| 2007 | Gewinnfälle | 1 319 579 | 41 782 385 | 13,9 | 31 663 | 22 846 | 36 418 789 | 6 993 833 | 16,7 |
| 2007 | Verlustfälle | 9 524 | - 191 281 | x | - 20 084 | - 4 138 | - 226 961 | . | . |
| 2007 | Insgesamt | 1 329 103 | 41 591 104 | 14,4 | 31 293 | 22 648 | 36 191 828 | . | . |
| 2010 | Gewinnfälle | 1 344 021 | 43 342 280 | 3,7 | 32 248 | 23 178 | 36 435 550 | 6 959 288 | 16,1 |
| 2010 | Verlustfälle | 8 785 | - 193 935 | x | - 22 076 | - 3 930 | - 225 840 | 2 456 | x |
| 2010 | Insgesamt | 1 352 806 | 43 148 345 | 3,7 | 31 895 | 23 002 | 36 209 710 | 6 961 744 | 16,1 |
| 2012 | Gewinnfälle | 1 345 746 | 46 481 162 | 7,2 | 34 539 | 24 735 | 38 864 015 | 7 712 458 | 16,6 |
| 2012 | Verlustfälle | 7 792 | - 172 619 | x | - 22 153 | - 4 126 | - 202 441 | 2 058 | x |
| 2012 | Insgesamt | 1 353 538 | 46 308 543 | 7,3 | 34 213 | 24 568 | 38 661 574 | 7 714 516 | 16,7 |
| 2013 | Gewinnfälle | 1 370 652 | 48 580 202 | 4,5 | 35 443 | 25 381 | 40 718 431 | 8 150 045 | 16,8 |
| 2013 | Verlustfälle | 7 864 | - 157 114 | x | - 19 979 | - 3 703 | - 185 025 | 1 952 | x |
| 2013 | Insgesamt | 1 378 516 | 48 423 088 | 4,6 | 35 127 | 25 219 | 40 533 406 | 8 151 997 | 16,8 |

¹ Seit 2012 wird die Lohn- und Einkommensteuerstatistik jährlich durchgeführt.

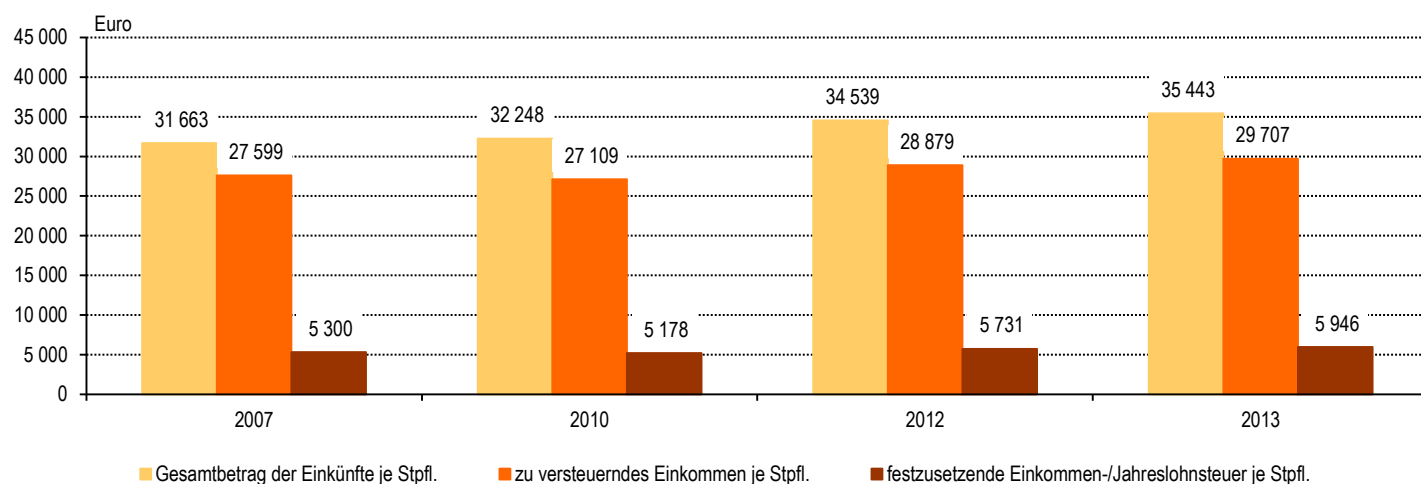
² Gewinnfälle: Steuerpflichtige mit einem Gesamtbetrag der Einkünfte größer/gleich Null Euro; Verlustfälle: Steuerpflichtige mit einem Gesamtbetrag der Einkünfte kleiner Null Euro

³ für Fälle ohne Einkommensteuerveranlagung: einbehaltenen Lohnsteuer

⁴ Steuerbelastungsquote = (festzusetzende Einkommen-/Jahreslohnsteuer zu Gesamtbetrag der Einkünfte) * 100

Abbildung 4: Gesamtbetrag der Einkünfte und weitere ausgewählte Merkmale je Steuerpflichtigen in Schleswig-Holstein 2007 bis 2013

- unbeschränkt Lohn- und Einkommensteuerpflichtige mit einem Gesamtbetrag der Einkünfte größer/gleich Null Euro, ohne Grenzpendler -



5. Gesamtbetrag der Einkünfte und weitere ausgewählte Merkmale der unbeschränkt Lohn- und Einkommensteuerpflichtigen in Schleswig-Holstein 2013 nach Größenklassen des Gesamtbetrags der Einkünfte

- ohne Grenzpendler -

| Gesamtbetrag der Einkünfte von ... bis unter ... Euro | Steuerpflichtige | | | Gesamtbetrag der Einkünfte | | | Einkommen | | |
|---|------------------|-------------------------|---------------------|----------------------------|-------------------------|---------------------|-------------------|-------------------------|---------------------|
| | 2013 | Veränderung zum Vorjahr | Anteil an Insgesamt | 2013 | Veränderung zum Vorjahr | Anteil an Insgesamt | 2013 | Veränderung zum Vorjahr | Anteil an Insgesamt |
| | Anzahl | % | % | 1 000 Euro | % | % | 1 000 Euro | % | % |
| | 1 | 2 | 3 | 4 | 5 | 6 | 7 | 8 | 9 |
| exakt 0 | 69 081 | - 14,7 | 5,0 | – | x | – | - 1 901 | x | x |
| 1 - 5 000 | 145 669 | 5,5 | 10,6 | 309 900 | 2,2 | 0,6 | 201 565 | 2,0 | 0,5 |
| 5 000 - 10 000 | 108 940 | - 0,9 | 7,9 | 822 875 | - 0,6 | 1,7 | 599 777 | 0,5 | 1,4 |
| 10 000 - 15 000 | 117 257 | 0,7 | 8,6 | 1 465 980 | 0,6 | 3,0 | 1 115 662 | 2,1 | 2,7 |
| 15 000 - 20 000 | 116 325 | 0,9 | 8,5 | 2 033 603 | 0,9 | 4,2 | 1 624 978 | 1,9 | 3,9 |
| 20 000 - 25 000 | 118 938 | 0,6 | 8,7 | 2 677 245 | 0,6 | 5,5 | 2 196 430 | 1,1 | 5,3 |
| 25 000 - 30 000 | 118 221 | 1,6 | 8,6 | 3 248 858 | 1,6 | 6,7 | 2 713 724 | 2,2 | 6,5 |
| 30 000 - 35 000 | 103 858 | 3,4 | 7,6 | 3 366 015 | 3,4 | 6,9 | 2 838 750 | 3,8 | 6,8 |
| 35 000 - 50 000 | 198 927 | 4,0 | 14,5 | 8 283 599 | 4,1 | 17,1 | 7 052 413 | 4,3 | 16,9 |
| 50 000 - 125 000 | 236 221 | 5,3 | 17,2 | 17 145 329 | 5,8 | 35,3 | 14 863 024 | 5,7 | 35,7 |
| 125 000 - 250 000 | 29 233 | 8,2 | 2,1 | 4 794 132 | 8,0 | 9,9 | 4 307 613 | 7,8 | 10,3 |
| 250 000 - 500 000 | 5 982 | 7,1 | 0,4 | 1 988 196 | 6,9 | 4,1 | 1 835 601 | 6,9 | 4,4 |
| 500 000 - 1 000 000 | 1 453 | 13,7 | 0,1 | 965 773 | 14,3 | 2,0 | 902 407 | 13,3 | 2,2 |
| 1 000 000 und mehr | 547 | - 0,7 | 0,0 | 1 478 700 | 1,9 | 3,0 | 1 413 595 | 2,5 | 3,4 |
| Insgesamt (Gewinnfälle) | 1 370 652 | 1,9 | 100,0 | 48 580 202 | 4,5 | 100,0 | 41 663 638 | 4,8 | 100,0 |
| Verlustfälle | 7 864 | 0,9 | x | - 157 114 | x | x | - 184 943 | x | x |

noch 5. Gesamtbetrag der Einkünfte und weitere ausgewählte Merkmale der unbeschränkt Lohn- und Einkommensteuerpflichtigen in Schleswig-Holstein 2013 nach Größenklassen des Gesamtbetrags der Einkünfte

- ohne Grenzpendler -

| Gesamtbetrag der Einkünfte von ... bis unter ... Euro | Zu versteuerndes Einkommen | | | Festzusetzende Einkommen-/ Jahreslohnsteuer ¹ | | | Steuerbelastungsquote ² | | |
|---|----------------------------|-------------------------|---------------------|--|-------------------------|---------------------|------------------------------------|-------------------------|---------------------|
| | 2013 | Veränderung zum Vorjahr | Anteil an Insgesamt | 2013 | Veränderung zum Vorjahr | Anteil an Insgesamt | 2013 | Veränderung zum Vorjahr | Anteil an Insgesamt |
| | 1 000 Euro | % | % | 1 000 Euro | % | % | % | % | % |
| | 10 | 11 | 12 | 13 | 14 | 15 | 16 | 17 | 18 |
| exakt 0 | - 1 901 | x | x | 960 | 338,7 | 0,0 | x | x | x |
| 1 - 5 000 | 201 148 | 2,0 | 0,5 | 6 541 | 8,7 | 0,1 | 2,1 | 6,4 | x |
| 5 000 - 10 000 | 599 306 | 0,5 | 1,5 | 14 211 | 2,6 | 0,2 | 1,7 | 3,2 | x |
| 10 000 - 15 000 | 1 114 968 | 2,1 | 2,7 | 47 462 | 1,8 | 0,6 | 3,2 | 1,2 | x |
| 15 000 - 20 000 | 1 623 534 | 1,9 | 4,0 | 120 132 | 0,4 | 1,5 | 5,9 | - 0,5 | x |
| 20 000 - 25 000 | 2 191 236 | 1,1 | 5,4 | 219 627 | - 0,3 | 2,7 | 8,2 | - 0,9 | x |
| 25 000 - 30 000 | 2 707 581 | 2,2 | 6,6 | 323 853 | 2,0 | 4,0 | 10,0 | 0,4 | x |
| 30 000 - 35 000 | 2 832 216 | 3,8 | 7,0 | 386 717 | 4,1 | 4,7 | 11,5 | 0,6 | x |
| 35 000 - 50 000 | 6 979 807 | 4,3 | 17,1 | 1 122 290 | 4,9 | 13,8 | 13,5 | 0,8 | x |
| 50 000 - 125 000 | 14 291 528 | 5,7 | 35,1 | 3 152 972 | 5,9 | 38,7 | 18,4 | 0,1 | x |
| 125 000 - 250 000 | 4 088 836 | 7,9 | 10,0 | 1 293 373 | 7,4 | 15,9 | 27,0 | - 0,6 | x |
| 250 000 - 500 000 | 1 789 213 | 7,0 | 4,4 | 642 978 | 7,4 | 7,9 | 32,3 | 0,5 | x |
| 500 000 - 1 000 000 | 891 181 | 13,3 | 2,2 | 330 820 | 15,1 | 4,1 | 34,3 | 0,7 | x |
| 1 000 000 und mehr | 1 409 780 | 2,5 | 3,5 | 488 109 | 1,6 | 6,0 | 33,0 | - 0,3 | x |
| Insgesamt (Gewinnfälle) | 40 718 431 | 4,8 | 100,0 | 8 150 045 | 5,7 | 100,0 | 16,8 | 1,1 | x |
| Verlustfälle | - 185 025 | x | x | 1 952 | x | x | x | x | x |

¹ für Fälle ohne Einkommensteuerveranlagung: einbehaltenen Lohnsteuer

² Steuerbelastungsquote = (festzusetzende Einkommen-/Jahreslohnsteuer zu Gesamtbetrag der Einkünfte) * 100

6. Unbeschränkt Lohn- und Einkommensteuerpflichtige in Schleswig-Holstein 2013
nach Grund- und Splittingtabellen und Größenklassen des Gesamtbetrags der Einkünfte

6.1 Berechnung der Summe der Einkünfte

- ohne Grenzpendler -

| Gesamtbetrag der Einkünfte von ... bis unter ... Euro | Einkünfte aus | | | | | | | |
|--|--|----------------|-----------------------|------------------|-----------------------|------------------|------------------------------|-------------------|
| | Land- und Forstwirtschaft | | Gewerbebetrieb | | selbständiger Arbeit | | nichtselbständiger Arbeit | |
| | Steuer- pflichtige | 1 000 Euro | Steuer- pflichtige | 1 000 Euro | Steuer- pflichtige | 1 000 Euro | Steuer- pflichtige | 1 000 Euro |
| | 1 | 2 | 3 | 4 | 5 | 6 | 7 | 8 |
| | Lohn- und Einkommensteuerpflichtige insgesamt | | | | | | | |
| exakt 0 | 12 | 5 | 3 | . | . | . | 947 | 459 |
| 1 - 5 000 | 408 | 89 | 8 195 | . | 2 352 | 3 873 | 130 731 | 287 934 |
| 5 000 - 10 000 | 922 | 3 215 | 11 004 | 43 395 | 2 895 | 12 744 | 88 951 | 650 714 |
| 10 000 - 15 000 | 1 324 | 7 904 | 12 662 | 77 899 | 3 265 | 20 261 | 87 685 | 978 948 |
| 15 000 - 20 000 | 1 425 | 12 777 | 12 292 | 96 273 | 3 357 | 25 640 | 97 184 | 1 523 477 |
| 20 000 - 25 000 | 1 418 | 15 828 | 12 401 | 119 410 | 3 486 | 30 320 | 106 377 | 2 204 862 |
| 25 000 - 30 000 | 1 447 | 17 848 | 11 837 | 119 864 | 3 530 | 34 336 | 109 790 | 2 823 841 |
| 30 000 - 35 000 | 1 362 | 19 156 | 11 555 | 124 064 | 3 369 | 37 111 | 97 488 | 2 985 093 |
| 35 000 - 40 000 | 1 235 | 20 163 | 10 430 | 128 547 | 3 398 | 39 540 | 76 815 | 2 711 618 |
| 40 000 - 45 000 | 1 144 | 21 486 | 9 371 | 125 645 | 3 188 | 40 979 | 61 068 | 2 441 716 |
| 45 000 - 50 000 | 1 056 | 23 460 | 8 369 | 123 045 | 3 024 | 41 709 | 48 634 | 2 170 061 |
| 50 000 - 60 000 | 1 799 | 49 165 | 13 783 | 227 739 | 5 540 | 89 858 | 71 680 | 3 673 652 |
| 60 000 - 70 000 | 1 348 | 44 410 | 10 529 | 212 922 | 4 716 | 87 789 | 49 345 | 2 978 729 |
| 70 000 - 80 000 | 1 172 | 44 049 | 7 962 | 193 201 | 4 024 | 93 944 | 33 685 | 2 316 332 |
| 80 000 - 90 000 | 925 | 42 883 | 6 026 | 171 084 | 3 298 | 96 180 | 23 562 | 1 816 030 |
| 90 000 - 100 000 | 735 | 39 009 | 4 731 | 156 349 | 2 752 | 92 054 | 16 424 | 1 386 785 |
| 100 000 - 125 000 | 1 187 | 77 529 | 7 648 | 313 330 | 4 951 | 231 624 | 22 931 | 2 175 407 |
| 125 000 - 250 000 | 1 919 | 169 887 | 12 073 | 833 490 | 8 879 | 858 517 | 23 295 | 2 729 354 |
| 250 000 - 500 000 | 576 | 83 105 | 3 757 | 598 940 | 2 313 | 463 853 | 4 202 | 722 535 |
| 500 000 - 1 000 000 | 170 | 50 207 | 1 127 | 432 811 | 528 | 184 857 | 945 | 241 529 |
| 1 000 000 oder mehr | 64 | 48 780 | 492 | 1 139 735 | 151 | 82 958 | 312 | 145 120 |
| Insgesamt (Gewinnfälle) | 21 648 | 790 953 | 176 247 | 5 245 848 | 69 016 | 2 568 147 | 1 152 051 | 36 964 195 |
| Verlustfälle | 387 | - 10 163 | 4 735 | - 144 054 | 911 | - 9 508 | 2 851 | 13 463 |
| | Lohn- und Einkommensteuerpflichtige nach der Grundtabelle besteuert | | | | | | | |
| exakt 0 | 9 | . | 3 | . | . | . | 703 | . |
| 1 - 5 000 | 296 | . | 6 753 | . | 2 108 | 3 566 | 107 527 | . |
| 5 000 - 10 000 | 623 | 2 427 | 8 509 | 38 845 | 2 486 | 11 771 | 75 657 | 554 219 |
| 10 000 - 15 000 | 782 | 5 181 | 8 757 | 62 583 | 2 556 | 17 439 | 71 817 | 809 632 |
| 15 000 - 20 000 | 709 | 7 029 | 7 347 | 68 202 | 2 281 | 20 280 | 74 948 | 1 218 374 |
| 20 000 - 25 000 | 631 | 7 690 | 6 799 | 76 749 | 2 087 | 21 963 | 76 593 | 1 659 553 |
| 25 000 - 30 000 | 617 | 8 286 | 5 729 | 68 384 | 1 963 | 23 859 | 72 106 | 1 935 495 |
| 30 000 - 35 000 | 521 | 7 117 | 4 967 | 65 239 | 1 673 | 23 776 | 59 050 | 1 877 659 |
| 35 000 - 40 000 | 452 | 7 559 | 3 952 | 62 172 | 1 478 | 23 676 | 41 160 | 1 509 145 |
| 40 000 - 45 000 | 370 | 7 326 | 3 071 | 54 962 | 1 188 | 22 249 | 28 290 | 1 176 219 |
| 45 000 - 50 000 | 314 | 7 327 | 2 304 | 49 144 | 1 059 | 22 048 | 19 053 | 882 956 |
| 50 000 - 60 000 | 476 | 14 332 | 3 254 | 77 121 | 1 631 | 42 865 | 21 827 | 1 158 411 |
| 60 000 - 70 000 | 316 | 12 087 | 2 164 | 66 889 | 1 096 | 33 724 | 10 902 | 679 631 |
| 70 000 - 80 000 | 231 | 10 559 | 1 497 | 54 463 | 816 | 33 249 | 5 643 | 400 035 |
| 80 000 - 90 000 | 175 | 8 790 | 1 081 | 46 844 | 649 | 32 803 | 3 244 | 259 150 |
| 90 000 - 100 000 | 128 | 8 088 | 810 | 38 763 | 470 | 27 835 | 1 986 | 174 320 |
| 100 000 - 125 000 | 181 | 12 469 | 1 278 | 78 784 | 782 | 58 675 | 2 340 | 235 255 |
| 125 000 - 250 000 | 321 | 27 256 | 2 216 | 208 269 | 1 322 | 165 978 | 2 478 | 330 962 |
| 250 000 - 500 000 | 112 | 17 370 | 680 | 137 572 | 292 | 67 958 | 442 | 92 233 |
| 500 000 - 1 000 000 | 31 | 11 436 | 236 | 108 756 | 60 | 19 384 | 117 | 32 495 |
| 1 000 000 oder mehr | 17 | 21 783 | 137 | 364 218 | 25 | 10 154 | 57 | 27 981 |
| Zusammen (Gewinnfälle) | 7 312 | 204 536 | 71 544 | 1 737 176 | 26 022 | 683 252 | 675 940 | 15 250 711 |
| Verlustfälle | 196 | - 5 094 | 3 188 | - 57 816 | 689 | - 5 294 | 2 087 | 746 |
| | Lohn- und Einkommensteuerpflichtige nach der Splittingtabelle besteuert | | | | | | | |
| exakt 0 | 3 | . | . | . | . | . | 244 | . |
| 1 - 5 000 | 112 | . | 1 442 | - 1 114 | 244 | 307 | 23 204 | . |
| 5 000 - 10 000 | 299 | 788 | 2 495 | 4 550 | 409 | 973 | 13 294 | 96 494 |
| 10 000 - 15 000 | 542 | 2 722 | 3 905 | 15 316 | 709 | 2 822 | 15 868 | 169 316 |
| 15 000 - 20 000 | 716 | 5 748 | 4 945 | 28 072 | 1 076 | 5 359 | 22 236 | 305 103 |
| 20 000 - 25 000 | 787 | 8 138 | 5 602 | 42 661 | 1 399 | 8 356 | 29 784 | 545 310 |
| 25 000 - 30 000 | 830 | 9 563 | 6 108 | 51 481 | 1 567 | 10 477 | 37 684 | 888 346 |
| 30 000 - 35 000 | 841 | 12 039 | 6 588 | 58 826 | 1 696 | 13 336 | 38 438 | 1 107 434 |
| 35 000 - 40 000 | 783 | 12 604 | 6 478 | 66 375 | 1 920 | 15 865 | 35 655 | 1 202 473 |
| 40 000 - 45 000 | 774 | 14 159 | 6 300 | 70 684 | 2 000 | 18 730 | 32 778 | 1 265 497 |
| 45 000 - 50 000 | 742 | 16 133 | 6 065 | 73 901 | 1 965 | 19 661 | 29 581 | 1 287 106 |
| 50 000 - 60 000 | 1 323 | 34 832 | 10 529 | 150 618 | 3 909 | 46 993 | 49 853 | 2 515 241 |
| 60 000 - 70 000 | 1 032 | 32 323 | 8 365 | 146 033 | 3 620 | 54 065 | 38 443 | 2 299 097 |
| 70 000 - 80 000 | 941 | 33 491 | 6 465 | 138 738 | 3 208 | 60 695 | 28 042 | 1 916 297 |
| 80 000 - 90 000 | 750 | 34 093 | 4 945 | 124 239 | 2 649 | 63 377 | 20 318 | 1 556 879 |
| 90 000 - 100 000 | 607 | 30 921 | 3 921 | 117 585 | 2 282 | 64 219 | 14 438 | 1 212 465 |
| 100 000 - 125 000 | 1 006 | 65 060 | 6 370 | 234 546 | 4 169 | 172 949 | 20 591 | 1 940 152 |
| 125 000 - 250 000 | 1 598 | 142 631 | 9 857 | 625 221 | 7 557 | 692 539 | 20 817 | 2 398 392 |
| 250 000 - 500 000 | 464 | 65 735 | 3 077 | 461 368 | 2 021 | 395 895 | 3 760 | 630 302 |
| 500 000 - 1 000 000 | 139 | 38 771 | 891 | 324 055 | 468 | 165 473 | 828 | 209 034 |
| 1 000 000 oder mehr | 47 | 26 997 | 355 | 775 517 | 126 | 72 804 | 255 | 117 140 |
| Zusammen (Gewinnfälle) | 14 336 | 586 417 | 104 703 | 3 508 672 | 42 994 | 1 884 895 | 476 111 | 21 713 484 |
| Verlustfälle | 191 | - 5 069 | 1 547 | - 86 238 | 222 | - 4 214 | 764 | 12 717 |

noch 6. Unbeschränkt Lohn- und Einkommensteuerpflichtige in Schleswig-Holstein 2013
nach Grund- und Splittingtabellen und Größenklassen des Gesamtbetrags der Einkünfte
noch 6.1 Berechnung der Summe der Einkünfte

- ohne Grenzpendler -

| Gesamtbetrag der Einkünfte von ... bis unter ... Euro | Einkünfte aus | | | | | | Summe der Einkünfte | |
|--|--|----------------|-------------------------------|----------------|-----------------------|------------------|-----------------------|-------------------|
| | Kapitalvermögen | | Vermietung und Verpachtung | | sonstigen Einkünften | | | |
| | Steuer- pflichtige | 1 000 Euro | Steuer- pflichtige | 1 000 Euro | Steuer- pflichtige | 1 000 Euro | Steuer- pflichtige | 1 000 Euro |
| | 9 | 10 | 11 | 12 | 13 | 14 | 15 | 16 |
| | Lohn- und Einkommensteuerpflichtige insgesamt | | | | | | | |
| exakt 0 | - | - | 1 | . | 1 | . | 958 | 464 |
| 1 - 5 000 | 2 503 | 4 145 | 2 655 | . | 4 937 | . | 143 186 | 318 925 |
| 5 000 - 10 000 | 4 851 | 10 453 | 6 080 | 8 188 | 16 776 | 108 589 | 108 940 | 837 297 |
| 10 000 - 15 000 | 10 517 | 25 248 | 11 287 | 28 366 | 37 835 | 355 884 | 117 257 | 1 494 510 |
| 15 000 - 20 000 | 9 148 | 30 047 | 12 717 | 43 946 | 33 535 | 332 782 | 116 325 | 2 064 942 |
| 20 000 - 25 000 | 7 143 | 29 187 | 12 275 | 44 462 | 28 296 | 260 432 | 118 938 | 2 704 501 |
| 25 000 - 30 000 | 6 155 | 27 232 | 12 105 | 40 528 | 25 595 | 207 320 | 118 221 | 3 270 970 |
| 30 000 - 35 000 | 5 133 | 24 296 | 11 471 | 38 376 | 19 685 | 155 578 | 103 858 | 3 383 675 |
| 35 000 - 40 000 | 3 986 | 19 252 | 10 692 | 36 855 | 15 391 | 118 503 | 81 862 | 3 074 479 |
| 40 000 - 45 000 | 3 095 | 15 774 | 9 539 | 34 211 | 11 701 | 90 402 | 65 078 | 2 770 213 |
| 45 000 - 50 000 | 2 297 | 13 130 | 8 536 | 32 927 | 8 663 | 68 990 | 51 987 | 2 473 323 |
| 50 000 - 60 000 | 2 870 | 19 174 | 14 106 | 54 008 | 10 960 | 91 454 | 76 683 | 4 205 048 |
| 60 000 - 70 000 | 1 663 | 10 046 | 10 951 | 46 259 | 6 239 | 54 848 | 52 971 | 3 435 004 |
| 70 000 - 80 000 | 1 111 | 8 096 | 8 713 | 39 679 | 3 944 | 37 580 | 36 521 | 2 732 881 |
| 80 000 - 90 000 | 718 | 5 120 | 6 763 | 34 319 | 2 570 | 25 925 | 25 829 | 2 191 540 |
| 90 000 - 100 000 | 530 | 3 123 | 5 321 | 28 854 | 1 803 | 19 530 | 18 195 | 1 725 704 |
| 100 000 - 125 000 | 867 | 6 603 | 8 933 | 52 640 | 2 667 | 31 613 | 26 022 | 2 888 746 |
| 125 000 - 250 000 | 1 479 | 17 583 | 13 812 | 131 601 | 4 039 | 59 487 | 29 233 | 4 799 919 |
| 250 000 - 500 000 | 546 | 16 626 | 3 931 | 81 547 | 1 182 | 23 444 | 5 982 | 1 990 050 |
| 500 000 - 1 000 000 | 177 | 7 759 | 1 070 | 40 340 | 345 | 8 877 | 1 453 | 966 379 |
| 1 000 000 oder mehr | 94 | 15 126 | 412 | 35 793 | 154 | 11 499 | 547 | 1 479 011 |
| Insgesamt (Gewinnfälle) | 64 883 | 308 020 | 171 370 | 851 685 | 236 318 | 2 078 734 | 1 300 046 | 48 807 582 |
| Verlustfälle | 747 | 8 423 | 2 134 | - 23 650 | 1 406 | 9 555 | 7 703 | - 155 934 |
| | Lohn- und Einkommensteuerpflichtige nach der Grundtabelle besteuert | | | | | | | |
| exakt 0 | - | - | 1 | . | 1 | . | 711 | 390 |
| 1 - 5 000 | 2 241 | 3 612 | 1 999 | . | 3 804 | . | 118 169 | 264 364 |
| 5 000 - 10 000 | 4 088 | 8 452 | 4 557 | 7 853 | 12 646 | 80 011 | 91 658 | 703 578 |
| 10 000 - 15 000 | 8 311 | 19 299 | 7 697 | 21 722 | 27 642 | 253 187 | 93 679 | 1 189 044 |
| 15 000 - 20 000 | 5 316 | 18 062 | 6 882 | 24 560 | 18 549 | 150 328 | 85 256 | 1 506 835 |
| 20 000 - 25 000 | 3 199 | 13 251 | 5 844 | 20 021 | 11 941 | 79 241 | 82 976 | 1 878 468 |
| 25 000 - 30 000 | 2 315 | 10 353 | 5 547 | 16 735 | 7 928 | 47 735 | 76 507 | 2 110 846 |
| 30 000 - 35 000 | 1 872 | 8 297 | 5 038 | 15 530 | 5 000 | 29 636 | 62 380 | 2 027 253 |
| 35 000 - 40 000 | 1 369 | 5 352 | 4 281 | 14 226 | 3 237 | 20 242 | 43 848 | 1 642 371 |
| 40 000 - 45 000 | 961 | 3 639 | 3 518 | 12 787 | 2 062 | 13 145 | 30 389 | 1 290 326 |
| 45 000 - 50 000 | 654 | 2 339 | 2 770 | 11 901 | 1 323 | 9 801 | 20 766 | 985 514 |
| 50 000 - 60 000 | 702 | 3 062 | 3 896 | 18 967 | 1 418 | 11 155 | 24 309 | 1 325 913 |
| 60 000 - 70 000 | 350 | 1 529 | 2 451 | 15 362 | 815 | 7 648 | 12 633 | 816 870 |
| 70 000 - 80 000 | 209 | 1 298 | 1 695 | 12 355 | 507 | 5 605 | 6 926 | 517 564 |
| 80 000 - 90 000 | 145 | 1 025 | 1 221 | 9 544 | 332 | 3 993 | 4 271 | 362 149 |
| 90 000 - 100 000 | 99 | 630 | 855 | 8 082 | 266 | 3 427 | 2 753 | 261 145 |
| 100 000 - 125 000 | 155 | 1 317 | 1 353 | 12 726 | 363 | 5 571 | 3 641 | 404 796 |
| 125 000 - 250 000 | 260 | 4 583 | 2 191 | 36 789 | 661 | 9 655 | 4 711 | 783 492 |
| 250 000 - 500 000 | 103 | 4 136 | 622 | 20 006 | 188 | 4 263 | 1 046 | 343 537 |
| 500 000 - 1 000 000 | 34 | 1 738 | 191 | 10 104 | 53 | 2 100 | 284 | 186 012 |
| 1 000 000 oder mehr | 21 | 1 931 | 102 | 9 854 | 40 | 6 163 | 149 | 442 084 |
| Zusammen (Gewinnfälle) | 32 404 | 113 902 | 62 711 | 299 177 | 98 776 | 753 797 | 767 062 | 19 042 551 |
| Verlustfälle | 467 | 2 929 | 1 268 | - 10 727 | 793 | 4 251 | 5 750 | - 71 006 |
| | Lohn- und Einkommensteuerpflichtige nach der Splittingtabelle besteuert | | | | | | | |
| exakt 0 | - | - | - | - | - | - | 247 | 74 |
| 1 - 5 000 | 262 | 533 | 656 | - 1 272 | 1 133 | 5 106 | 25 017 | 54 562 |
| 5 000 - 10 000 | 763 | 2 000 | 1 523 | 335 | 4 130 | 28 578 | 17 282 | 133 719 |
| 10 000 - 15 000 | 2 206 | 5 949 | 3 590 | 6 643 | 10 193 | 102 697 | 23 578 | 305 466 |
| 15 000 - 20 000 | 3 832 | 11 985 | 5 835 | 19 386 | 14 986 | 182 453 | 31 069 | 558 106 |
| 20 000 - 25 000 | 3 944 | 15 937 | 6 431 | 24 441 | 16 355 | 181 190 | 35 962 | 826 033 |
| 25 000 - 30 000 | 3 840 | 16 879 | 6 558 | 23 794 | 17 667 | 159 585 | 41 714 | 1 160 124 |
| 30 000 - 35 000 | 3 261 | 15 999 | 6 433 | 22 846 | 14 685 | 125 942 | 41 478 | 1 356 422 |
| 35 000 - 40 000 | 2 617 | 13 901 | 6 411 | 22 629 | 12 154 | 98 262 | 38 014 | 1 432 109 |
| 40 000 - 45 000 | 2 134 | 12 136 | 6 021 | 21 425 | 9 639 | 77 257 | 34 689 | 1 479 887 |
| 45 000 - 50 000 | 1 643 | 10 791 | 5 766 | 21 026 | 7 340 | 59 190 | 31 221 | 1 487 808 |
| 50 000 - 60 000 | 2 168 | 16 111 | 10 210 | 35 041 | 9 542 | 80 299 | 52 374 | 2 879 136 |
| 60 000 - 70 000 | 1 313 | 8 518 | 8 500 | 30 897 | 5 424 | 47 200 | 40 338 | 2 618 134 |
| 70 000 - 80 000 | 902 | 6 798 | 7 018 | 27 324 | 3 437 | 31 975 | 29 595 | 2 215 318 |
| 80 000 - 90 000 | 573 | 4 095 | 5 542 | 24 775 | 2 238 | 21 932 | 21 558 | 1 829 390 |
| 90 000 - 100 000 | 431 | 2 493 | 4 466 | 20 772 | 1 537 | 16 104 | 15 442 | 1 464 559 |
| 100 000 - 125 000 | 712 | 5 286 | 7 580 | 39 915 | 2 304 | 26 042 | 22 381 | 2 483 950 |
| 125 000 - 250 000 | 1 219 | 13 001 | 11 621 | 94 812 | 3 378 | 49 832 | 24 522 | 4 016 427 |
| 250 000 - 500 000 | 443 | 12 490 | 3 309 | 61 541 | 994 | 19 181 | 4 936 | 1 646 512 |
| 500 000 - 1 000 000 | 143 | 6 021 | 879 | 30 236 | 292 | 6 777 | 1 169 | 780 368 |
| 1 000 000 oder mehr | 73 | 13 195 | 310 | 25 939 | 114 | 5 335 | 398 | 1 036 927 |
| Zusammen (Gewinnfälle) | 32 479 | 194 118 | 108 659 | 552 508 | 137 542 | 1 324 937 | 532 984 | 29 765 031 |
| Verlustfälle | 280 | 5 494 | 866 | - 12 923 | 613 | 5 304 | 1 953 | - 84 928 |

noch 6. Unbeschränkt Lohn- und Einkommensteuerpflichtige in Schleswig-Holstein 2013
nach Grund- und Splittingtabellen und Größenklassen des Gesamtbetrags der Einkünfte
6.2 Berechnung des Gesamtbetrags der Einkünfte aus der Summe der Einkünfte

- ohne Grenzpendler -

| Gesamtbetrag der Einkünfte von ... bis unter ... Euro | Summe der Einkünfte | | Und zwar | | | |
|--|-----------------------|-------------------|-------------------------------|-------------------|-------------------------------|------------------|
| | | | Summe der positiven Einkünfte | | Summe der negativen Einkünfte | |
| | Steuer- pflichtige | 1 000 Euro | Steuer- pflichtige | 1 000 Euro | Steuer- pflichtige | 1 000 Euro |
| | 1 | 2 | 3 | 4 | 5 | 6 |
| Lohn- und Einkommensteuerpflichtige insgesamt | | | | | | |
| exakt 0 | 958 | 464 | 961 | . | 3 | . |
| 1 - 5 000 | 143 186 | 318 925 | 143 186 | . | 2 979 | . |
| 5 000 - 10 000 | 108 940 | 837 297 | 108 940 | 852 620 | 4 015 | - 15 323 |
| 10 000 - 15 000 | 117 257 | 1 494 510 | 117 257 | 1 512 444 | 5 289 | - 17 935 |
| 15 000 - 20 000 | 116 325 | 2 064 942 | 116 325 | 2 083 668 | 5 789 | - 18 726 |
| 20 000 - 25 000 | 118 938 | 2 704 501 | 118 938 | 2 726 217 | 6 586 | - 21 716 |
| 25 000 - 30 000 | 118 221 | 3 270 970 | 118 221 | 3 294 640 | 7 273 | - 23 670 |
| 30 000 - 35 000 | 103 858 | 3 383 675 | 103 858 | 3 407 274 | 7 095 | - 23 599 |
| 35 000 - 40 000 | 81 862 | 3 074 479 | 81 862 | 3 095 750 | 6 456 | - 21 271 |
| 40 000 - 45 000 | 65 078 | 2 770 213 | 65 078 | 2 790 158 | 5 774 | - 19 945 |
| 45 000 - 50 000 | 51 987 | 2 473 323 | 51 987 | 2 491 863 | 5 169 | - 18 540 |
| 50 000 - 60 000 | 76 683 | 4 205 048 | 76 683 | 4 238 249 | 8 855 | - 33 200 |
| 60 000 - 70 000 | 52 971 | 3 435 004 | 52 971 | 3 462 685 | 6 752 | - 27 681 |
| 70 000 - 80 000 | 36 521 | 2 732 881 | 36 521 | 2 756 073 | 5 228 | - 23 192 |
| 80 000 - 90 000 | 25 829 | 2 191 540 | 25 829 | 2 211 161 | 3 967 | - 19 621 |
| 90 000 - 100 000 | 18 195 | 1 725 704 | 18 195 | 1 742 472 | 3 143 | - 16 768 |
| 100 000 - 125 000 | 26 022 | 2 888 746 | 26 022 | 2 919 020 | 5 090 | - 30 274 |
| 125 000 - 250 000 | 29 233 | 4 799 919 | 29 233 | 4 865 023 | 7 533 | - 65 104 |
| 250 000 - 500 000 | 5 982 | 1 990 050 | 5 982 | 2 019 338 | 1 879 | - 29 289 |
| 500 000 - 1 000 000 | 1 453 | 966 379 | 1 453 | 978 828 | 492 | - 12 448 |
| 1 000 000 oder mehr | 547 | 1 479 011 | 547 | 1 493 116 | 149 | - 14 105 |
| Insgesamt (Gewinnfälle) | 1 300 046 | 48 807 582 | 1 300 049 | 49 273 976 | 99 516 | - 466 394 |
| Verlustfälle | 7 703 | - 155 934 | 3 366 | 51 185 | 7 512 | - 207 119 |
| Lohn- und Einkommensteuerpflichtige nach der Grundtabelle besteuert | | | | | | |
| exakt 0 | 711 | 390 | 714 | . | 3 | . |
| 1 - 5 000 | 118 169 | 264 364 | 118 169 | . | 2 071 | . |
| 5 000 - 10 000 | 91 658 | 703 578 | 91 658 | 711 323 | 2 592 | - 7 744 |
| 10 000 - 15 000 | 93 679 | 1 189 044 | 93 679 | 1 198 032 | 3 306 | - 8 988 |
| 15 000 - 20 000 | 85 256 | 1 506 835 | 85 256 | 1 516 042 | 3 398 | - 9 207 |
| 20 000 - 25 000 | 82 976 | 1 878 468 | 82 976 | 1 888 226 | 3 611 | - 9 758 |
| 25 000 - 30 000 | 76 507 | 2 110 846 | 76 507 | 2 120 745 | 3 752 | - 9 899 |
| 30 000 - 35 000 | 62 380 | 2 027 253 | 62 380 | 2 036 092 | 3 231 | - 8 838 |
| 35 000 - 40 000 | 43 848 | 1 642 371 | 43 848 | 1 649 790 | 2 596 | - 7 419 |
| 40 000 - 45 000 | 30 389 | 1 290 326 | 30 389 | 1 296 572 | 2 088 | - 6 246 |
| 45 000 - 50 000 | 20 766 | 985 514 | 20 766 | 990 470 | 1 495 | - 4 956 |
| 50 000 - 60 000 | 24 309 | 1 325 913 | 24 309 | 1 333 807 | 2 122 | - 7 895 |
| 60 000 - 70 000 | 12 633 | 816 870 | 12 633 | 822 887 | 1 329 | - 6 017 |
| 70 000 - 80 000 | 6 926 | 517 564 | 6 926 | 522 299 | 913 | - 4 736 |
| 80 000 - 90 000 | 4 271 | 362 149 | 4 271 | 365 850 | 676 | - 3 701 |
| 90 000 - 100 000 | 2 753 | 261 145 | 2 753 | 263 938 | 443 | - 2 793 |
| 100 000 - 125 000 | 3 641 | 404 796 | 3 641 | 409 633 | 681 | - 4 837 |
| 125 000 - 250 000 | 4 711 | 783 492 | 4 711 | 794 873 | 1 133 | - 11 381 |
| 250 000 - 500 000 | 1 046 | 343 537 | 1 046 | 348 433 | 283 | - 4 896 |
| 500 000 - 1 000 000 | 284 | 186 012 | 284 | 187 808 | 80 | - 1 797 |
| 1 000 000 oder mehr | 149 | 442 084 | 149 | 443 894 | 36 | - 1 810 |
| Zusammen (Gewinnfälle) | 767 062 | 19 042 551 | 767 065 | 19 172 637 | 35 839 | - 130 086 |
| Verlustfälle | 5 750 | - 71 006 | 2 042 | 18 593 | 5 559 | - 89 599 |
| Lohn- und Einkommensteuerpflichtige nach der Splittingtabelle besteuert | | | | | | |
| exakt 0 | 247 | 74 | 247 | 74 | - | - |
| 1 - 5 000 | 25 017 | 54 562 | 25 017 | 61 380 | 908 | - 6 818 |
| 5 000 - 10 000 | 17 282 | 133 719 | 17 282 | 141 298 | 1 423 | - 7 579 |
| 10 000 - 15 000 | 23 578 | 305 466 | 23 578 | 314 412 | 1 983 | - 8 947 |
| 15 000 - 20 000 | 31 069 | 558 106 | 31 069 | 567 626 | 2 391 | - 9 519 |
| 20 000 - 25 000 | 35 962 | 826 033 | 35 962 | 837 991 | 2 975 | - 11 958 |
| 25 000 - 30 000 | 41 714 | 1 160 124 | 41 714 | 1 173 895 | 3 521 | - 13 771 |
| 30 000 - 35 000 | 41 478 | 1 356 422 | 41 478 | 1 371 183 | 3 864 | - 14 761 |
| 35 000 - 40 000 | 38 014 | 1 432 109 | 38 014 | 1 445 960 | 3 860 | - 13 851 |
| 40 000 - 45 000 | 34 689 | 1 479 887 | 34 689 | 1 493 586 | 3 686 | - 13 699 |
| 45 000 - 50 000 | 31 221 | 1 487 808 | 31 221 | 1 501 393 | 3 674 | - 13 584 |
| 50 000 - 60 000 | 52 374 | 2 879 136 | 52 374 | 2 904 441 | 6 733 | - 25 305 |
| 60 000 - 70 000 | 40 338 | 2 618 134 | 40 338 | 2 639 798 | 5 423 | - 21 664 |
| 70 000 - 80 000 | 29 595 | 2 215 318 | 29 595 | 2 233 774 | 4 315 | - 18 456 |
| 80 000 - 90 000 | 21 558 | 1 829 390 | 21 558 | 1 845 311 | 3 291 | - 15 921 |
| 90 000 - 100 000 | 15 442 | 1 464 559 | 15 442 | 1 478 533 | 2 700 | - 13 974 |
| 100 000 - 125 000 | 22 381 | 2 483 950 | 22 381 | 2 509 387 | 4 409 | - 25 438 |
| 125 000 - 250 000 | 24 522 | 4 016 427 | 24 522 | 4 070 150 | 6 400 | - 53 723 |
| 250 000 - 500 000 | 4 936 | 1 646 512 | 4 936 | 1 670 905 | 1 596 | - 24 393 |
| 500 000 - 1 000 000 | 1 169 | 780 368 | 1 169 | 791 019 | 412 | - 10 652 |
| 1 000 000 oder mehr | 398 | 1 036 927 | 398 | 1 049 222 | 113 | - 12 295 |
| Zusammen (Gewinnfälle) | 532 984 | 29 765 031 | 532 984 | 30 101 338 | 63 677 | - 336 307 |
| Verlustfälle | 1 953 | - 84 928 | 1 324 | 32 591 | 1 953 | - 117 519 |

noch 6. Unbeschränkt Lohn- und Einkommensteuerpflichtige in Schleswig-Holstein 2013
nach Grund- und Splittingtabellen und Größenklassen des Gesamtbetrags der Einkünfte
noch 6.2 Berechnung des Gesamtbetrags der Einkünfte aus der Summe der Einkünfte

- ohne Grenzpendler -

| Gesamtbetrag der Einkünfte von ... bis unter ... Euro | Abzüglich | | | | | | Gesamtbetrag der Einkünfte | |
|--|--|----------------|---|---------------|--|---------------|----------------------------|-------------------|
| | Altersentlastungsbetrag nach § 24a EStG | | Entlastungsbetrag für Allein- erziehende nach § 24b EStG | | Freibetrag für Land- und Forstwirte nach § 13 Abs. 3 EStG | | | |
| | Steuer- pflichtige | 1 000 Euro | Steuer- pflichtige | 1 000 Euro | Steuer- pflichtige | 1 000 Euro | Steuer- pflichtige | 1 000 Euro |
| | 7 | 8 | 9 | 10 | 11 | 12 | 13 | 14 |
| | Lohn- und Einkommensteuerpflichtige insgesamt | | | | | | | |
| exakt 0 | 418 | 118 | 528 | 342 | 12 | 5 | 69 081 | - |
| 1 - 5 000 | 7 824 | 4 552 | 3 311 | 4 240 | 310 | 234 | 145 669 | 309 900 |
| 5 000 - 10 000 | 8 191 | 7 998 | 4 532 | 5 776 | 799 | 648 | 108 940 | 822 875 |
| 10 000 - 15 000 | 18 466 | 19 949 | 5 956 | 7 541 | 1 179 | 1 040 | 117 257 | 1 465 980 |
| 15 000 - 20 000 | 17 063 | 22 396 | 6 123 | 7 685 | 1 315 | 1 259 | 116 325 | 2 033 603 |
| 20 000 - 25 000 | 13 307 | 19 168 | 5 426 | 6 799 | 1 300 | 1 289 | 118 938 | 2 677 245 |
| 25 000 - 30 000 | 10 719 | 15 040 | 4 649 | 5 788 | 1 278 | 1 283 | 118 221 | 3 248 858 |
| 30 000 - 35 000 | 8 548 | 12 093 | 3 705 | 4 589 | 769 | 979 | 103 858 | 3 366 015 |
| 35 000 - 40 000 | 6 891 | 9 686 | 2 794 | 3 435 | 703 | 882 | 81 862 | 3 060 477 |
| 40 000 - 45 000 | 5 531 | 8 043 | 1 874 | 2 308 | 692 | 887 | 65 078 | 2 758 975 |
| 45 000 - 50 000 | 4 303 | 6 595 | 1 409 | 1 726 | 677 | 855 | 51 987 | 2 464 147 |
| 50 000 - 60 000 | 5 781 | 9 418 | 1 649 | 2 021 | 1 211 | 1 550 | 76 683 | 4 192 059 |
| 60 000 - 70 000 | 3 565 | 5 999 | 851 | 1 044 | 14 | 12 | 52 971 | 3 427 950 |
| 70 000 - 80 000 | 2 383 | 4 131 | 459 | 565 | - | - | 36 521 | 2 728 185 |
| 80 000 - 90 000 | 1 567 | 2 831 | 289 | 350 | - | - | 25 829 | 2 188 359 |
| 90 000 - 100 000 | 1 092 | 1 993 | 198 | 241 | - | - | 18 195 | 1 723 470 |
| 100 000 - 125 000 | 1 678 | 3 113 | 266 | 326 | - | - | 26 022 | 2 885 307 |
| 125 000 - 250 000 | 2 765 | 5 331 | 371 | 457 | - | - | 29 233 | 4 794 132 |
| 250 000 - 500 000 | 862 | 1 756 | 84 | 98 | - | - | 5 982 | 1 988 196 |
| 500 000 - 1 000 000 | 275 | 590 | 15 | 17 | - | - | 1 453 | 965 773 |
| 1 000 000 oder mehr | 138 | 297 | 11 | 14 | - | - | 547 | 1 478 700 |
| Insgesamt (Gewinnfälle) | 121 367 | 161 097 | 44 500 | 55 361 | 10 259 | 10 922 | 1 370 652 | 48 580 202 |
| Verlustfälle | 178 | 220 | 694 | 876 | 95 | 83 | 7 864 | - 157 114 |
| | Lohn- und Einkommensteuerpflichtige nach der Grundtabelle besteuert | | | | | | | |
| exakt 0 | 174 | . | 528 | 342 | 9 | . | 47 545 | - |
| 1 - 5 000 | 3 907 | 2 241 | 3 307 | . | 249 | . | 119 422 | 257 729 |
| 5 000 - 10 000 | 5 937 | 5 850 | 4 518 | 5 759 | 549 | 358 | 91 658 | 691 611 |
| 10 000 - 15 000 | 12 715 | 13 554 | 5 940 | 7 522 | 713 | 466 | 93 679 | 1 167 501 |
| 15 000 - 20 000 | 8 015 | 10 251 | 6 103 | 7 659 | 653 | 428 | 85 256 | 1 488 497 |
| 20 000 - 25 000 | 4 927 | 6 263 | 5 393 | 6 762 | 570 | 374 | 82 976 | 1 865 068 |
| 25 000 - 30 000 | 3 516 | 4 343 | 4 617 | 5 752 | 537 | 347 | 76 507 | 2 100 405 |
| 30 000 - 35 000 | 2 588 | 3 260 | 3 681 | . | 4 | . | 62 380 | 2 019 433 |
| 35 000 - 40 000 | 1 858 | 2 374 | 2 775 | 3 414 | - | - | 43 848 | 1 636 583 |
| 40 000 - 45 000 | 1 287 | 1 745 | 1 855 | 2 287 | - | - | 30 389 | 1 286 294 |
| 45 000 - 50 000 | 870 | 1 166 | 1 398 | 1 712 | - | - | 20 766 | 982 636 |
| 50 000 - 60 000 | 902 | 1 345 | 1 620 | 1 989 | - | - | 24 309 | 1 322 579 |
| 60 000 - 70 000 | 525 | 841 | 836 | 1 029 | - | - | 12 633 | 815 001 |
| 70 000 - 80 000 | 336 | 558 | 448 | 555 | - | - | 6 926 | 516 451 |
| 80 000 - 90 000 | 222 | 367 | 283 | 345 | - | - | 4 271 | 361 437 |
| 90 000 - 100 000 | 176 | 294 | 192 | 235 | - | - | 2 753 | 260 616 |
| 100 000 - 125 000 | 275 | . | 263 | . | - | - | 3 641 | 404 029 |
| 125 000 - 250 000 | 511 | 849 | 363 | 450 | - | - | 4 711 | 782 193 |
| 250 000 - 500 000 | 152 | . | 81 | . | - | - | 1 046 | 343 190 |
| 500 000 - 1 000 000 | 49 | 82 | 15 | 17 | - | - | 284 | 185 913 |
| 1 000 000 oder mehr | 40 | 67 | 11 | 14 | - | - | 149 | 442 003 |
| Zusammen (Gewinnfälle) | 48 982 | 56 194 | 44 227 | 55 053 | 3 284 | 2 135 | 815 149 | 18 929 170 |
| Verlustfälle | 15 | 12 | 690 | . | 45 | . | 5 910 | - 71 916 |
| | Lohn- und Einkommensteuerpflichtige nach der Splittingtabelle besteuert | | | | | | | |
| exakt 0 | 244 | . | - | - | 3 | . | 21 536 | - |
| 1 - 5 000 | 3 917 | 2 311 | 4 | . | 61 | . | 26 247 | 52 171 |
| 5 000 - 10 000 | 2 254 | 2 148 | 14 | 17 | 250 | 290 | 17 282 | 131 263 |
| 10 000 - 15 000 | 5 751 | 6 395 | 16 | 19 | 466 | 574 | 23 578 | 298 479 |
| 15 000 - 20 000 | 9 048 | 12 145 | 20 | 25 | 662 | 831 | 31 069 | 545 105 |
| 20 000 - 25 000 | 8 380 | 12 905 | 33 | 37 | 730 | 915 | 35 962 | 812 177 |
| 25 000 - 30 000 | 7 203 | 10 698 | 32 | 37 | 741 | 937 | 41 714 | 1 148 453 |
| 30 000 - 35 000 | 5 960 | 8 833 | 24 | . | 765 | . | 41 478 | 1 346 582 |
| 35 000 - 40 000 | 5 033 | 7 312 | 19 | 20 | 703 | 882 | 38 014 | 1 423 894 |
| 40 000 - 45 000 | 4 244 | 6 298 | 19 | 21 | 692 | 887 | 34 689 | 1 472 681 |
| 45 000 - 50 000 | 3 433 | 5 429 | 11 | 13 | 677 | 855 | 31 221 | 1 481 511 |
| 50 000 - 60 000 | 4 879 | 8 072 | 29 | 33 | 1 211 | 1 550 | 52 374 | 2 869 480 |
| 60 000 - 70 000 | 3 040 | 5 158 | 15 | 15 | 14 | 12 | 40 338 | 2 612 949 |
| 70 000 - 80 000 | 2 047 | 3 574 | 11 | 11 | - | - | 29 595 | 2 211 734 |
| 80 000 - 90 000 | 1 345 | 2 464 | 6 | 6 | - | - | 21 558 | 1 826 921 |
| 90 000 - 100 000 | 916 | 1 699 | 6 | 6 | - | - | 15 442 | 1 462 854 |
| 100 000 - 125 000 | 1 403 | . | 3 | . | - | - | 22 381 | 2 481 278 |
| 125 000 - 250 000 | 2 254 | 4 482 | 8 | 7 | - | - | 24 522 | 4 011 939 |
| 250 000 - 500 000 | 710 | . | 3 | . | - | - | 4 936 | 1 645 006 |
| 500 000 - 1 000 000 | 226 | 508 | - | - | - | - | 1 169 | 779 859 |
| 1 000 000 oder mehr | 98 | 230 | - | - | - | - | 398 | 1 036 697 |
| Zusammen (Gewinnfälle) | 72 385 | 104 903 | 273 | 309 | 6 975 | 8 786 | 555 503 | 29 651 033 |
| Verlustfälle | 163 | 209 | 4 | . | 50 | . | 1 954 | - 85 198 |

noch 6. Unbeschränkt Lohn- und Einkommensteuerpflichtige in Schleswig-Holstein 2013
nach Grund- und Splittingtabellen und Größenklassen des Gesamtrags der Einkünfte
6.3 Vereinfachte Darstellung der Berechnung des Einkommens aus dem Gesamtrags der Einkünfte

- ohne Grenzpendler -

| Gesamtrags der Einkünfte von ... bis unter ... Euro | Gesamtrags der Einkünfte | | Sonderausgaben | | Außergewöhnliche Belastungen | |
|--|--------------------------|-------------------|-----------------------|------------------|------------------------------|----------------|
| | Steuer- pflichtige | 1 000 Euro | Steuer- pflichtige | 1 000 Euro | Steuer- pflichtige | 1 000 Euro |
| | 1 | 2 | 3 | 4 | 5 | 6 |
| Lohn- und Einkommensteuerpflichtige insgesamt | | | | | | |
| exakt 0 | 69 081 | - | 2 888 | 1 529 | 482 | 426 |
| 1 - 5 000 | 145 669 | 309 900 | 145 669 | 100 503 | 3 895 | 5 240 |
| 5 000 - 10 000 | 108 940 | 822 875 | 108 940 | 202 976 | 9 015 | 14 560 |
| 10 000 - 15 000 | 117 257 | 1 465 980 | 117 257 | 307 685 | 20 509 | 35 223 |
| 15 000 - 20 000 | 116 325 | 2 033 603 | 116 325 | 360 634 | 21 288 | 38 560 |
| 20 000 - 25 000 | 118 938 | 2 677 245 | 118 938 | 421 195 | 21 450 | 46 894 |
| 25 000 - 30 000 | 118 221 | 3 248 858 | 118 221 | 479 953 | 22 198 | 40 685 |
| 30 000 - 35 000 | 103 858 | 3 366 015 | 103 858 | 474 396 | 20 168 | 37 389 |
| 35 000 - 40 000 | 81 862 | 3 060 477 | 81 862 | 417 113 | 17 015 | 32 283 |
| 40 000 - 45 000 | 65 078 | 2 758 975 | 65 078 | 367 246 | 14 138 | 27 161 |
| 45 000 - 50 000 | 51 987 | 2 464 147 | 51 987 | 325 591 | 11 883 | 22 573 |
| 50 000 - 60 000 | 76 683 | 4 192 059 | 76 683 | 545 376 | 17 273 | 31 962 |
| 60 000 - 70 000 | 52 971 | 3 427 950 | 52 971 | 433 633 | 12 023 | 22 372 |
| 70 000 - 80 000 | 36 521 | 2 728 185 | 36 521 | 334 235 | 8 346 | 15 557 |
| 80 000 - 90 000 | 25 829 | 2 188 359 | 25 829 | 257 083 | 5 937 | 11 533 |
| 90 000 - 100 000 | 18 195 | 1 723 470 | 18 195 | 195 199 | 4 276 | 8 635 |
| 100 000 - 125 000 | 26 022 | 2 885 307 | 26 022 | 306 154 | 6 169 | 13 607 |
| 125 000 - 250 000 | 29 233 | 4 794 132 | 29 233 | 429 933 | 6 935 | 16 438 |
| 250 000 - 500 000 | 5 982 | 1 988 196 | 5 982 | 124 868 | 1 482 | 4 000 |
| 500 000 - 1 000 000 | 1 453 | 965 773 | 1 453 | 44 537 | 362 | 872 |
| 1 000 000 oder mehr | 547 | 1 478 700 | 547 | 35 803 | 123 | 289 |
| Insgesamt (Gewinnfälle) | 1 370 652 | 48 580 202 | 1 304 459 | 6 165 643 | 224 967 | 426 258 |
| Verlustfälle | 7 864 | - 157 114 | 7 864 | 25 715 | 1 790 | 2 474 |
| Lohn- und Einkommensteuerpflichtige nach der Grundtabelle besteuert | | | | | | |
| exakt 0 | 47 545 | - | 2 543 | 1 251 | 399 | 302 |
| 1 - 5 000 | 119 422 | 257 729 | 119 422 | 77 299 | 2 898 | 3 733 |
| 5 000 - 10 000 | 91 658 | 691 611 | 91 658 | 164 870 | 6 466 | 10 408 |
| 10 000 - 15 000 | 93 679 | 1 167 501 | 93 679 | 236 022 | 14 725 | 25 730 |
| 15 000 - 20 000 | 85 256 | 1 488 497 | 85 256 | 244 330 | 12 528 | 23 967 |
| 20 000 - 25 000 | 82 976 | 1 865 068 | 82 976 | 261 940 | 10 000 | 27 284 |
| 25 000 - 30 000 | 76 507 | 2 100 405 | 76 507 | 273 089 | 8 471 | 15 778 |
| 30 000 - 35 000 | 62 380 | 2 019 433 | 62 380 | 251 550 | 7 016 | 12 711 |
| 35 000 - 40 000 | 43 848 | 1 636 583 | 43 848 | 197 280 | 5 224 | 10 060 |
| 40 000 - 45 000 | 30 389 | 1 286 294 | 30 389 | 149 689 | 3 724 | 6 794 |
| 45 000 - 50 000 | 20 766 | 982 636 | 20 766 | 111 217 | 2 623 | 5 358 |
| 50 000 - 60 000 | 24 309 | 1 322 579 | 24 309 | 144 123 | 3 106 | 6 132 |
| 60 000 - 70 000 | 12 633 | 815 001 | 12 633 | 84 810 | 1 482 | 3 236 |
| 70 000 - 80 000 | 6 926 | 516 451 | 6 926 | 50 869 | 876 | 1 809 |
| 80 000 - 90 000 | 4 271 | 361 437 | 4 271 | 34 163 | 530 | 1 304 |
| 90 000 - 100 000 | 2 753 | 260 616 | 2 753 | 23 589 | 343 | 813 |
| 100 000 - 125 000 | 3 641 | 404 029 | 3 641 | 33 483 | 542 | 1 547 |
| 125 000 - 250 000 | 4 711 | 782 193 | 4 711 | 56 036 | 737 | 1 930 |
| 250 000 - 500 000 | 1 046 | 343 190 | 1 046 | 16 900 | 163 | 531 |
| 500 000 - 1 000 000 | 284 | 185 913 | 284 | 7 109 | 31 | 62 |
| 1 000 000 oder mehr | 149 | 442 003 | 149 | 10 703 | 16 | 35 |
| Zusammen (Gewinnfälle) | 815 149 | 18 929 170 | 770 147 | 2 430 322 | 81 900 | 159 525 |
| Verlustfälle | 5 910 | - 71 916 | 5 910 | 13 599 | 1 152 | 1 450 |
| Lohn- und Einkommensteuerpflichtige nach der Splittingtabelle besteuert | | | | | | |
| exakt 0 | 21 536 | - | 345 | 277 | 83 | 124 |
| 1 - 5 000 | 26 247 | 52 171 | 26 247 | 23 205 | 997 | 1 507 |
| 5 000 - 10 000 | 17 282 | 131 263 | 17 282 | 38 106 | 2 549 | 4 152 |
| 10 000 - 15 000 | 23 578 | 298 479 | 23 578 | 71 664 | 5 784 | 9 492 |
| 15 000 - 20 000 | 31 069 | 545 105 | 31 069 | 116 304 | 8 760 | 14 593 |
| 20 000 - 25 000 | 35 962 | 812 177 | 35 962 | 159 254 | 11 450 | 19 610 |
| 25 000 - 30 000 | 41 714 | 1 148 453 | 41 714 | 206 863 | 13 727 | 24 907 |
| 30 000 - 35 000 | 41 478 | 1 346 582 | 41 478 | 222 846 | 13 152 | 24 678 |
| 35 000 - 40 000 | 38 014 | 1 423 894 | 38 014 | 219 833 | 11 791 | 22 223 |
| 40 000 - 45 000 | 34 689 | 1 472 681 | 34 689 | 217 557 | 10 414 | 20 367 |
| 45 000 - 50 000 | 31 221 | 1 481 511 | 31 221 | 214 375 | 9 260 | 17 215 |
| 50 000 - 60 000 | 52 374 | 2 869 480 | 52 374 | 401 254 | 14 167 | 25 830 |
| 60 000 - 70 000 | 40 338 | 2 612 949 | 40 338 | 348 823 | 10 541 | 19 135 |
| 70 000 - 80 000 | 29 595 | 2 211 734 | 29 595 | 283 366 | 7 470 | 13 748 |
| 80 000 - 90 000 | 21 558 | 1 826 921 | 21 558 | 222 920 | 5 407 | 10 228 |
| 90 000 - 100 000 | 15 442 | 1 462 854 | 15 442 | 171 611 | 3 933 | 7 822 |
| 100 000 - 125 000 | 22 381 | 2 481 278 | 22 381 | 272 671 | 5 627 | 12 060 |
| 125 000 - 250 000 | 24 522 | 4 011 939 | 24 522 | 373 897 | 6 198 | 14 508 |
| 250 000 - 500 000 | 4 936 | 1 645 006 | 4 936 | 107 968 | 1 319 | 3 469 |
| 500 000 - 1 000 000 | 1 169 | 779 859 | 1 169 | 37 427 | 331 | 810 |
| 1 000 000 oder mehr | 398 | 1 036 697 | 398 | 25 100 | 107 | 253 |
| Zusammen (Gewinnfälle) | 555 503 | 29 651 033 | 534 312 | 3 735 321 | 143 067 | 266 734 |
| Verlustfälle | 1 954 | - 85 198 | 1 954 | 12 115 | 638 | 1 024 |

noch 6. Unbeschränkt Lohn- und Einkommensteuerpflichtige in Schleswig-Holstein 2013
nach Grund- und Splittingtabellen und Größenklassen des Gesamtbetrags der Einkünfte
noch 6.3 Vereinfachte Darstellung der Berechnung des Einkommens aus dem Gesamtbetrag der Einkünfte

- ohne Grenzpendler -

| Gesamtbetrag der Einkünfte von ... bis unter ... Euro | Als Sonderausgabenabzug berücksichtigte Alters- vorsorgebeiträge nach § 10a EStG | | Steuerbegünstigungen | | Verlustabzug nach § 10d EStG | | Einkommen | |
|--|--|----------------|---|--------------|--|----------------|-----------------------|-------------------|
| | | | darunter: Summe der Abzugsbeträge nach §§ 10e, 10f, 10h EStG zur Förderung des Wohneigentums | | steuerlich wirksam gewordene Verluste | | | |
| | Steuer- pflichtige | 1 000 Euro | Steuer- pflichtige | 1 000 Euro | Steuer- pflichtige | 1 000 Euro | Steuer- pflichtige | 1 000 Euro |
| | 7 | 8 | 9 | 10 | 11 | 12 | 13 | 14 |
| Lohn- und Einkommensteuerpflichtige insgesamt | | | | | | | | |
| exakt 0 | - | - | - | - | - | - | 2 885 | - 1 901 |
| 1 - 5 000 | 24 | 30 | 5 | 34 | 1 576 | 2 784 | 133 294 | 201 565 |
| 5 000 - 10 000 | 127 | 150 | 5 | 37 | 1 196 | 5 757 | 108 922 | 599 777 |
| 10 000 - 15 000 | 842 | 730 | 14 | 56 | 972 | 7 133 | 117 253 | 1 115 662 |
| 15 000 - 20 000 | 4 162 | 3 157 | 14 | 66 | 711 | 6 660 | 116 324 | 1 624 978 |
| 20 000 - 25 000 | 7 725 | 6 384 | 20 | 103 | 569 | 6 730 | 118 936 | 2 196 430 |
| 25 000 - 30 000 | 9 648 | 9 140 | 43 | 156 | 432 | 5 751 | 118 220 | 2 713 724 |
| 30 000 - 35 000 | 9 656 | 10 473 | 45 | 124 | 337 | 5 404 | 103 858 | 2 838 750 |
| 35 000 - 40 000 | 7 706 | 9 605 | 35 | 160 | 250 | 4 694 | 81 860 | 2 597 061 |
| 40 000 - 45 000 | 6 633 | 9 237 | 40 | 153 | 183 | 4 231 | 65 078 | 2 351 325 |
| 45 000 - 50 000 | 5 540 | 8 342 | 40 | 120 | 162 | 3 714 | 51 987 | 2 104 027 |
| 50 000 - 60 000 | 9 288 | 15 370 | 78 | 364 | 278 | 8 056 | 76 683 | 3 591 342 |
| 60 000 - 70 000 | 7 661 | 13 787 | 74 | 463 | 167 | 6 550 | 52 971 | 2 951 434 |
| 70 000 - 80 000 | 5 994 | 11 567 | 59 | 330 | 134 | 4 965 | 36 521 | 2 361 759 |
| 80 000 - 90 000 | 4 642 | 9 472 | 46 | 297 | 115 | 5 530 | 25 829 | 1 904 637 |
| 90 000 - 100 000 | 3 464 | 7 316 | 38 | 275 | 67 | 3 690 | 18 194 | 1 508 477 |
| 100 000 - 125 000 | 5 346 | 11 829 | 50 | 340 | 130 | 8 302 | 26 022 | 2 545 375 |
| 125 000 - 250 000 | 5 682 | 12 559 | 160 | 1 334 | 283 | 26 780 | 29 233 | 4 307 613 |
| 250 000 - 500 000 | 894 | 1 929 | 55 | 825 | 103 | 21 177 | 5 982 | 1 835 601 |
| 500 000 - 1 000 000 | 154 | 327 | 22 | 687 | 47 | 17 016 | 1 452 | 902 407 |
| 1 000 000 oder mehr | 36 | 68 | 8 | 235 | 22 | 29 028 | 547 | 1 413 595 |
| Insgesamt (Gewinnfälle) | 95 224 | 141 471 | 851 | 6 159 | 7 734 | 183 952 | 1 292 051 | 41 663 638 |
| Verlustfälle | - | - | 4 | . | - | - | 7 864 | - 184 943 |
| Lohn- und Einkommensteuerpflichtige nach der Grundtabelle besteuert | | | | | | | | |
| exakt 0 | - | - | - | - | - | - | 2 540 | - 1 515 |
| 1 - 5 000 | 24 | 30 | 4 | . | 1 261 | 2 163 | 111 608 | 174 647 |
| 5 000 - 10 000 | . | . | . | . | 897 | 4 108 | 91 647 | 512 351 |
| 10 000 - 15 000 | 837 | 726 | 9 | . | 722 | 4 856 | 93 676 | 900 446 |
| 15 000 - 20 000 | 4 140 | 3 132 | 11 | . | 521 | 4 416 | 85 256 | 1 212 815 |
| 20 000 - 25 000 | 7 524 | 6 154 | 11 | 22 | 371 | 3 964 | 82 974 | 1 565 944 |
| 25 000 - 30 000 | 8 978 | 8 350 | 25 | 70 | 264 | 3 143 | 76 506 | 1 800 177 |
| 30 000 - 35 000 | 8 384 | 8 851 | 27 | 69 | 178 | 2 404 | 62 380 | 1 744 083 |
| 35 000 - 40 000 | 6 113 | 7 371 | 18 | 82 | 120 | 2 185 | 43 847 | 1 419 779 |
| 40 000 - 45 000 | 4 567 | 6 175 | 21 | 82 | 89 | 1 709 | 30 389 | 1 121 953 |
| 45 000 - 50 000 | 3 080 | 4 516 | 14 | 46 | 68 | 1 455 | 20 766 | 860 097 |
| 50 000 - 60 000 | 3 609 | 5 818 | 26 | 156 | 106 | 3 137 | 24 309 | 1 163 337 |
| 60 000 - 70 000 | 1 954 | 3 405 | 12 | 57 | 66 | 2 705 | 12 633 | 720 821 |
| 70 000 - 80 000 | 1 013 | 1 797 | 12 | 71 | 49 | 1 721 | 6 926 | 460 202 |
| 80 000 - 90 000 | 588 | 1 081 | 12 | 63 | 32 | 1 514 | 4 271 | 323 365 |
| 90 000 - 100 000 | 355 | 662 | 5 | . | 22 | 1 303 | 2 752 | 234 205 |
| 100 000 - 125 000 | 377 | 682 | 10 | 97 | 48 | 3 209 | 3 641 | 365 052 |
| 125 000 - 250 000 | 389 | 725 | 27 | 205 | 101 | 9 523 | 4 711 | 714 031 |
| 250 000 - 500 000 | 57 | 102 | 7 | . | 29 | 5 203 | 1 046 | 320 391 |
| 500 000 - 1 000 000 | 15 | 27 | 5 | . | 20 | 6 186 | 284 | 172 273 |
| 1 000 000 oder mehr | . | . | . | . | 10 | 11 325 | 149 | 419 948 |
| Zusammen (Gewinnfälle) | 52 128 | 59 748 | 263 | 1 610 | 4 974 | 76 230 | 762 311 | 16 204 402 |
| Verlustfälle | - | - | 4 | . | - | - | 5 910 | - 86 754 |
| Lohn- und Einkommensteuerpflichtige nach der Splittingtabelle besteuert | | | | | | | | |
| exakt 0 | - | - | - | - | - | - | 345 | - 386 |
| 1 - 5 000 | - | - | 1 | . | 315 | 620 | 21 686 | 26 918 |
| 5 000 - 10 000 | . | . | . | . | 299 | 1 648 | 17 275 | 87 426 |
| 10 000 - 15 000 | 5 | 4 | 5 | . | 250 | 2 277 | 23 577 | 215 216 |
| 15 000 - 20 000 | 22 | 25 | 3 | . | 190 | 2 244 | 31 068 | 412 163 |
| 20 000 - 25 000 | 201 | 230 | 9 | 81 | 198 | 2 766 | 35 962 | 630 486 |
| 25 000 - 30 000 | 670 | 790 | 18 | 86 | 168 | 2 608 | 41 714 | 913 547 |
| 30 000 - 35 000 | 1 272 | 1 622 | 18 | 54 | 159 | 3 000 | 41 478 | 1 094 667 |
| 35 000 - 40 000 | 1 593 | 2 234 | 17 | 78 | 130 | 2 509 | 38 013 | 1 177 282 |
| 40 000 - 45 000 | 2 066 | 3 062 | 19 | 71 | 94 | 2 522 | 34 689 | 1 229 372 |
| 45 000 - 50 000 | 2 460 | 3 826 | 26 | 73 | 94 | 2 259 | 31 221 | 1 243 930 |
| 50 000 - 60 000 | 5 679 | 9 552 | 52 | 208 | 172 | 4 920 | 52 374 | 2 428 005 |
| 60 000 - 70 000 | 5 707 | 10 382 | 62 | 406 | 101 | 3 844 | 40 338 | 2 230 613 |
| 70 000 - 80 000 | 4 981 | 9 770 | 47 | 259 | 85 | 3 244 | 29 595 | 1 901 557 |
| 80 000 - 90 000 | 4 054 | 8 391 | 34 | 234 | 83 | 4 017 | 21 558 | 1 581 272 |
| 90 000 - 100 000 | 3 109 | 6 654 | 33 | . | 45 | 2 387 | 15 442 | 1 274 272 |
| 100 000 - 125 000 | 4 969 | 11 147 | 40 | 243 | 82 | 5 093 | 22 381 | 2 180 323 |
| 125 000 - 250 000 | 5 293 | 11 834 | 133 | 1 129 | 182 | 17 257 | 24 522 | 3 593 582 |
| 250 000 - 500 000 | 837 | 1 828 | 48 | . | 74 | 15 974 | 4 936 | 1 515 210 |
| 500 000 - 1 000 000 | 139 | 300 | 17 | . | 27 | 10 830 | 1 168 | 730 134 |
| 1 000 000 oder mehr | . | . | . | . | 12 | 17 703 | 398 | 993 647 |
| Zusammen (Gewinnfälle) | 43 096 | 81 723 | 588 | 4 550 | 2 760 | 107 722 | 529 740 | 25 459 236 |
| Verlustfälle | - | - | - | - | - | - | 1 954 | - 98 189 |

noch 6. Unbeschränkt Lohn- und Einkommensteuerpflichtige in Schleswig-Holstein 2013
nach Grund- und Splittingtabellen und Größenklassen des Gesamtbetrags der Einkünfte
6.4 Vereinfachte Darstellung der Berechnung der festzusetzenden Einkommensteuer aus dem Einkommen

- ohne Grenzpendler -

| Gesamtbetrag der Einkünfte von ... bis unter ... Euro | Einkommen | | Abziehende Freibeträge für Kinder nach § 32 Abs. 6 EStG | | Zu versteuerndes Einkommen | | Tarifliche Einkommensteuer ¹ | |
|--|-----------------------|-------------------|---|----------------|-------------------------------|-------------------|--|------------------|
| | Steuer- pflichtige | 1 000 Euro | Steuer- pflichtige | 1 000 Euro | Steuer- pflichtige | 1 000 Euro | Steuer- pflichtige | 1 000 Euro |
| | 1 | 2 | 3 | 4 | 5 | 6 | 7 | 8 |
| Lohn- und Einkommensteuerpflichtige insgesamt | | | | | | | | |
| exakt 0 | 2 885 | - 1 901 | - | - | 2 885 | - 1 901 | 5 359 | 171 |
| 1 - 5 000 | 133 294 | 201 565 | 25 | 149 | 133 296 | 201 148 | 28 632 | 4 666 |
| 5 000 - 10 000 | 108 922 | 599 777 | 51 | 242 | 108 922 | 599 306 | 30 664 | 12 089 |
| 10 000 - 15 000 | 117 253 | 1 115 662 | 89 | 351 | 117 253 | 1 114 968 | 88 364 | 44 398 |
| 15 000 - 20 000 | 116 324 | 1 624 978 | 242 | 1 023 | 116 324 | 1 623 534 | 93 187 | 119 027 |
| 20 000 - 25 000 | 118 936 | 2 196 430 | 932 | 4 608 | 118 936 | 2 191 236 | 110 090 | 218 460 |
| 25 000 - 30 000 | 118 220 | 2 713 724 | 937 | 5 434 | 118 220 | 2 707 581 | 116 464 | 323 905 |
| 30 000 - 35 000 | 103 858 | 2 838 750 | 1 093 | 5 753 | 103 858 | 2 832 216 | 103 193 | 388 289 |
| 35 000 - 40 000 | 81 860 | 2 597 061 | 4 029 | 16 662 | 81 860 | 2 579 745 | 81 519 | 387 172 |
| 40 000 - 45 000 | 65 078 | 2 351 325 | 5 907 | 28 388 | 65 078 | 2 322 377 | 64 888 | 373 132 |
| 45 000 - 50 000 | 51 987 | 2 104 027 | 4 716 | 25 834 | 51 987 | 2 077 684 | 51 874 | 353 380 |
| 50 000 - 60 000 | 76 683 | 3 591 342 | 6 311 | 36 942 | 76 683 | 3 553 626 | 76 510 | 649 894 |
| 60 000 - 70 000 | 52 971 | 2 951 434 | 4 094 | 24 126 | 52 971 | 2 926 732 | 52 858 | 583 399 |
| 70 000 - 80 000 | 36 521 | 2 361 759 | 12 629 | 84 891 | 36 521 | 2 276 464 | 36 465 | 480 583 |
| 80 000 - 90 000 | 25 829 | 1 904 637 | 14 110 | 134 347 | 25 829 | 1 770 019 | 25 770 | 392 476 |
| 90 000 - 100 000 | 18 194 | 1 508 477 | 10 445 | 111 829 | 18 194 | 1 396 443 | 18 155 | 328 266 |
| 100 000 - 125 000 | 26 022 | 2 545 375 | 15 625 | 176 862 | 26 022 | 2 368 243 | 25 965 | 606 615 |
| 125 000 - 250 000 | 29 233 | 4 307 613 | 18 121 | 218 566 | 29 233 | 4 088 836 | 29 125 | 1 269 548 |
| 250 000 - 500 000 | 5 982 | 1 835 601 | 3 676 | 46 369 | 5 982 | 1 789 213 | 5 936 | 655 906 |
| 500 000 - 1 000 000 | 1 452 | 902 407 | 858 | . | 1 452 | 891 181 | 1 434 | 351 234 |
| 1 000 000 oder mehr | 547 | 1 413 595 | 300 | . | 547 | 1 409 780 | 541 | 584 023 |
| Insgesamt (Gewinnfälle) | 1 292 051 | 41 663 638 | 104 190 | 937 415 | 1 292 053 | 40 718 431 | 1 046 993 | 8 126 634 |
| Verlustfälle | 7 864 | - 184 943 | 8 | 59 | 7 864 | - 185 025 | 11 | 291 |
| Lohn- und Einkommensteuerpflichtige nach der Grundtabelle besteuert | | | | | | | | |
| exakt 0 | 2 540 | - 1 515 | - | - | 2 540 | - 1 515 | 4 037 | 121 |
| 1 - 5 000 | 111 608 | 174 647 | 18 | 104 | 111 610 | 174 295 | 23 958 | 3 605 |
| 5 000 - 10 000 | 91 647 | 512 351 | 44 | 197 | 91 647 | 511 952 | 25 735 | 9 222 |
| 10 000 - 15 000 | 93 676 | 900 446 | 67 | 252 | 93 676 | 899 888 | 81 678 | 38 808 |
| 15 000 - 20 000 | 85 256 | 1 212 815 | 220 | 928 | 85 256 | 1 211 530 | 83 613 | 108 833 |
| 20 000 - 25 000 | 82 974 | 1 565 944 | 906 | 4 439 | 82 974 | 1 561 073 | 82 355 | 196 434 |
| 25 000 - 30 000 | 76 506 | 1 800 177 | 916 | 5 295 | 76 506 | 1 794 390 | 76 270 | 270 521 |
| 30 000 - 35 000 | 62 380 | 1 744 083 | 1 046 | 5 501 | 62 380 | 1 738 088 | 62 259 | 297 434 |
| 35 000 - 40 000 | 43 847 | 1 419 779 | 3 848 | 15 720 | 43 847 | 1 403 686 | 43 751 | 264 503 |
| 40 000 - 45 000 | 30 389 | 1 121 953 | 5 686 | 27 107 | 30 389 | 1 094 552 | 30 339 | 222 896 |
| 45 000 - 50 000 | 20 766 | 860 097 | 4 485 | 24 365 | 20 766 | 835 505 | 20 735 | 182 816 |
| 50 000 - 60 000 | 24 309 | 1 163 337 | 5 949 | 34 716 | 24 309 | 1 128 352 | 24 263 | 270 698 |
| 60 000 - 70 000 | 12 633 | 720 821 | 3 339 | 19 654 | 12 633 | 701 013 | 12 598 | 187 209 |
| 70 000 - 80 000 | 6 926 | 460 202 | 2 026 | 11 990 | 6 926 | 448 142 | 6 910 | 129 205 |
| 80 000 - 90 000 | 4 271 | 323 365 | 1 385 | 8 852 | 4 271 | 314 470 | 4 258 | 95 807 |
| 90 000 - 100 000 | 2 752 | 234 205 | 914 | 5 583 | 2 752 | 228 594 | 2 739 | 72 673 |
| 100 000 - 125 000 | 3 641 | 365 052 | 1 346 | 8 344 | 3 641 | 356 676 | 3 620 | 118 177 |
| 125 000 - 250 000 | 4 711 | 714 031 | 1 937 | 12 684 | 4 711 | 701 319 | 4 675 | 252 847 |
| 250 000 - 500 000 | 1 046 | 320 391 | 447 | . | 1 046 | 317 450 | 1 035 | 124 745 |
| 500 000 - 1 000 000 | 284 | 172 273 | 116 | . | 284 | 171 477 | 277 | 69 423 |
| 1 000 000 oder mehr | 149 | 419 948 | 58 | 428 | 149 | 419 519 | 149 | 175 342 |
| Zusammen (Gewinnfälle) | 762 311 | 16 204 402 | 34 753 | 189 894 | 762 313 | 16 010 457 | 595 254 | 3 091 321 |
| Verlustfälle | 5 910 | - 86 754 | 2 | . | 5 910 | - 86 786 | 7 | . |
| Lohn- und Einkommensteuerpflichtige nach der Splittingtabelle besteuert | | | | | | | | |
| exakt 0 | 345 | - 386 | - | - | 345 | - 386 | 1 322 | 50 |
| 1 - 5 000 | 21 686 | 26 918 | 7 | 44 | 21 686 | 26 853 | 4 674 | 1 061 |
| 5 000 - 10 000 | 17 275 | 87 426 | 7 | 45 | 17 275 | 87 354 | 4 929 | 2 867 |
| 10 000 - 15 000 | 23 577 | 215 216 | 22 | 98 | 23 577 | 215 079 | 6 686 | 5 591 |
| 15 000 - 20 000 | 31 068 | 412 163 | 22 | 95 | 31 068 | 412 004 | 9 574 | 10 194 |
| 20 000 - 25 000 | 35 962 | 630 486 | 26 | 170 | 35 962 | 630 162 | 27 735 | 22 027 |
| 25 000 - 30 000 | 41 714 | 913 547 | 21 | 139 | 41 714 | 913 191 | 40 194 | 53 384 |
| 30 000 - 35 000 | 41 478 | 1 094 667 | 47 | 251 | 41 478 | 1 094 128 | 40 934 | 90 855 |
| 35 000 - 40 000 | 38 013 | 1 177 282 | 181 | 943 | 38 013 | 1 176 059 | 37 768 | 122 668 |
| 40 000 - 45 000 | 34 689 | 1 229 372 | 221 | 1 281 | 34 689 | 1 227 826 | 34 549 | 150 235 |
| 45 000 - 50 000 | 31 221 | 1 243 930 | 231 | 1 469 | 31 221 | 1 242 179 | 31 139 | 170 564 |
| 50 000 - 60 000 | 52 374 | 2 428 005 | 362 | 2 226 | 52 374 | 2 425 274 | 52 247 | 379 196 |
| 60 000 - 70 000 | 40 338 | 2 230 613 | 755 | 4 472 | 40 338 | 2 225 720 | 40 260 | 396 190 |
| 70 000 - 80 000 | 29 595 | 1 901 557 | 10 603 | 72 901 | 29 595 | 1 828 322 | 29 555 | 351 377 |
| 80 000 - 90 000 | 21 558 | 1 581 272 | 12 725 | 125 495 | 21 558 | 1 455 549 | 21 512 | 296 669 |
| 90 000 - 100 000 | 15 442 | 1 274 272 | 9 531 | 106 245 | 15 442 | 1 167 849 | 15 416 | 255 593 |
| 100 000 - 125 000 | 22 381 | 2 180 323 | 14 279 | 168 518 | 22 381 | 2 011 567 | 22 345 | 488 438 |
| 125 000 - 250 000 | 24 522 | 3 593 582 | 16 184 | 205 882 | 24 522 | 3 387 516 | 24 450 | 1 016 701 |
| 250 000 - 500 000 | 4 936 | 1 515 210 | 3 229 | . | 4 936 | 1 471 763 | 4 901 | 531 161 |
| 500 000 - 1 000 000 | 1 168 | 730 134 | 742 | . | 1 168 | 719 704 | 1 157 | 281 811 |
| 1 000 000 oder mehr | 398 | 993 647 | 242 | . | 398 | 990 260 | 392 | 408 882 |
| Zusammen (Gewinnfälle) | 529 740 | 25 459 236 | 69 437 | 747 521 | 529 740 | 24 707 975 | 451 739 | 5 035 313 |
| Verlustfälle | 1 954 | - 98 189 | 6 | . | 1 954 | - 98 238 | 4 | . |

¹ für Fälle ohne Einkommensteuerveranlagung: einbehaltenen Lohnsteuer

noch 6. Unbeschränkt Lohn- und Einkommensteuerpflichtige in Schleswig-Holstein 2013
nach Grund- und Splittingtabellen und Größenklassen des Gesamtbetrags der Einkünfte
noch 6.4 Vereinfachte Darstellung der Berechnung der festzusetzenden Einkommensteuer aus dem Einkommen

- ohne Grenzpendler -

| Gesamtbetrag der Einkünfte von ... bis unter ... Euro | Steuerermäßigung nach § 35 EStG | | Steuerermäßigung nach § 35a EStG | | Anspruch auf Altersvorsorgezulage nach § 10a Abs. 2 EStG | | Hinzuzurechnendes Kindergeld nach § 31 Satz 4 EStG | | Festzusetzende Einkommen-/ Jahreslohnsteuer ¹ | |
|--|------------------------------------|----------------|-------------------------------------|---------------|--|---------------|--|----------------|--|------------------|
| | Steuer- pflichtige | 1 000 Euro | Steuer- pflichtige | 1 000 Euro | Steuer- pflichtige | 1 000 Euro | Steuer- pflichtige | 1 000 Euro | Steuer- pflichtige | 1 000 Euro |
| | 9 | 10 | 11 | 12 | 13 | 14 | 15 | 16 | 17 | 18 |
| Lohn- und Einkommensteuerpflichtige insgesamt | | | | | | | | | | |
| exakt 0 | - | - | 2 | . | - | - | 65 | 163 | 5 436 | 960 |
| 1 - 5 000 | 19 | 2 | 567 | . | 24 | 3 | 127 | 344 | 28 575 | 6 541 |
| 5 000 - 10 000 | 48 | 6 | 1 454 | 105 | 127 | 16 | 233 | 645 | 30 529 | 14 211 |
| 10 000 - 15 000 | 423 | 53 | 14 568 | 1 330 | 841 | 95 | 316 | 895 | 85 273 | 47 462 |
| 15 000 - 20 000 | 688 | 254 | 19 143 | 2 619 | 4 161 | 483 | 717 | 1 861 | 92 033 | 120 132 |
| 20 000 - 25 000 | 1 177 | 546 | 26 323 | 3 391 | 7 718 | 890 | 1 333 | 2 440 | 108 107 | 219 627 |
| 25 000 - 30 000 | 3 263 | 1 463 | 35 106 | 4 956 | 9 619 | 1 139 | 1 418 | 2 729 | 115 209 | 323 853 |
| 30 000 - 35 000 | 3 530 | 2 965 | 35 489 | 5 357 | 9 631 | 1 239 | 1 742 | 3 312 | 102 771 | 386 717 |
| 35 000 - 40 000 | 3 462 | 4 185 | 31 951 | 5 195 | 7 691 | 1 100 | 4 767 | 7 292 | 81 380 | 387 745 |
| 40 000 - 45 000 | 3 263 | 5 035 | 28 384 | 4 835 | 6 615 | 1 070 | 6 516 | 10 721 | 64 817 | 377 513 |
| 45 000 - 50 000 | 2 982 | 5 602 | 24 834 | 4 342 | 5 525 | 1 038 | 5 102 | 9 359 | 51 846 | 357 033 |
| 50 000 - 60 000 | 5 166 | 12 167 | 40 054 | 7 256 | 9 262 | 2 119 | 6 653 | 12 646 | 76 479 | 651 024 |
| 60 000 - 70 000 | 4 216 | 13 061 | 29 899 | 5 855 | 7 642 | 2 053 | 4 231 | 7 985 | 52 853 | 580 621 |
| 70 000 - 80 000 | 3 511 | 13 166 | 22 062 | 4 730 | 5 981 | 1 842 | 12 662 | 26 777 | 36 460 | 496 392 |
| 80 000 - 90 000 | 2 801 | 12 647 | 16 261 | 3 707 | 4 629 | 1 520 | 14 119 | 42 289 | 25 769 | 425 170 |
| 90 000 - 100 000 | 2 327 | 12 169 | 12 040 | 2 976 | 3 454 | 1 189 | 10 453 | 35 256 | 18 156 | 355 022 |
| 100 000 - 125 000 | 4 026 | 26 007 | 17 824 | 5 041 | 5 339 | 2 043 | 15 624 | 55 781 | 25 960 | 644 743 |
| 125 000 - 250 000 | 7 272 | 76 682 | 21 161 | 8 097 | 5 671 | 2 395 | 18 112 | 69 183 | 29 118 | 1 293 373 |
| 250 000 - 500 000 | 2 648 | 58 742 | 4 468 | 2 648 | 893 | 409 | 3 672 | 14 710 | 5 938 | 642 978 |
| 500 000 - 1 000 000 | 835 | 41 673 | 1 112 | 966 | 154 | 71 | 856 | 3 563 | 1 434 | 330 820 |
| 1 000 000 oder mehr | 406 | 114 920 | 418 | 622 | 36 | 19 | 299 | 1 214 | 540 | 488 109 |
| Insgesamt (Gewinnfälle) | 52 063 | 401 345 | 383 120 | 74 057 | 95 013 | 20 732 | 109 017 | 309 164 | 1 038 683 | 8 150 045 |
| Verlustfälle | 3 | . | 6 | 2 | - | - | - | - | 124 | 1 952 |
| Lohn- und Einkommensteuerpflichtige nach der Grundtabelle besteuert | | | | | | | | | | |
| exakt 0 | - | - | 2 | . | - | - | 45 | 117 | 4 109 | 849 |
| 1 - 5 000 | 17 | . | 470 | . | 24 | 3 | 90 | 222 | 23 929 | 4 980 |
| 5 000 - 10 000 | 42 | . | 1 161 | 81 | . | . | 161 | 427 | 25 680 | 10 954 |
| 10 000 - 15 000 | 412 | 53 | 14 046 | 1 284 | 837 | . | 228 | 619 | 78 614 | 40 797 |
| 15 000 - 20 000 | 634 | 245 | 17 593 | 2 490 | 4 140 | 481 | 486 | 1 177 | 82 695 | 109 105 |
| 20 000 - 25 000 | 870 | 502 | 17 236 | 2 525 | 7 524 | 861 | 1 170 | 1 906 | 82 177 | 197 522 |
| 25 000 - 30 000 | 2 221 | 1 143 | 17 673 | 2 638 | 8 978 | 1 035 | 1 219 | 2 113 | 76 192 | 271 537 |
| 30 000 - 35 000 | 2 069 | 2 090 | 16 112 | 2 413 | 8 384 | 993 | 1 391 | 2 302 | 62 227 | 297 523 |
| 35 000 - 40 000 | 1 758 | 2 611 | 12 977 | 2 111 | 6 113 | 746 | 4 159 | 5 530 | 43 741 | 267 306 |
| 40 000 - 45 000 | 1 404 | 2 711 | 9 919 | 1 694 | 4 567 | 568 | 5 899 | 8 938 | 30 330 | 229 640 |
| 45 000 - 50 000 | 1 165 | 2 779 | 7 333 | 1 374 | 3 080 | 395 | 4 639 | 8 005 | 20 731 | 188 363 |
| 50 000 - 60 000 | 1 637 | 4 957 | 9 163 | 1 805 | 3 609 | 486 | 6 067 | 11 131 | 24 250 | 277 765 |
| 60 000 - 70 000 | 1 178 | 4 788 | 5 084 | 1 100 | 1 954 | 280 | 3 359 | 6 196 | 12 593 | 189 597 |
| 70 000 - 80 000 | 860 | 4 131 | 2 998 | 703 | 1 013 | 147 | 2 030 | 3 762 | 6 909 | 129 807 |
| 80 000 - 90 000 | 654 | 3 824 | 1 974 | 515 | 588 | 87 | 1 386 | 2 767 | 4 256 | 96 060 |
| 90 000 - 100 000 | 512 | 3 290 | 1 299 | 338 | 355 | 53 | 918 | 1 747 | 2 739 | 72 092 |
| 100 000 - 125 000 | 839 | 6 892 | 1 820 | 539 | 377 | 59 | 1 344 | 2 594 | 3 617 | 116 242 |
| 125 000 - 250 000 | 1 499 | 19 381 | 2 625 | 1 031 | 389 | 65 | 1 934 | 3 968 | 4 672 | 243 851 |
| 250 000 - 500 000 | 501 | 13 333 | 591 | 344 | 57 | 10 | 445 | 924 | 1 035 | 118 257 |
| 500 000 - 1 000 000 | 175 | 10 154 | 160 | 123 | 15 | 2 | 115 | 247 | 277 | 61 540 |
| 1 000 000 oder mehr | 115 | 35 804 | 91 | 112 | . | . | 57 | 132 | 149 | 148 143 |
| Zusammen (Gewinnfälle) | 18 562 | 118 697 | 140 327 | 23 238 | 52 128 | 6 378 | 37 142 | 64 825 | 590 922 | 3 071 930 |
| Verlustfälle | 1 | . | 4 | . | - | - | - | - | 77 | 1 315 |
| Lohn- und Einkommensteuerpflichtige nach der Splittingtabelle besteuert | | | | | | | | | | |
| exakt 0 | - | - | - | - | - | - | 20 | 46 | 1 327 | 111 |
| 1 - 5 000 | 2 | . | 97 | 7 | - | - | 37 | 122 | 4 646 | 1 561 |
| 5 000 - 10 000 | 6 | . | 293 | 24 | . | . | 72 | 218 | 4 849 | 3 257 |
| 10 000 - 15 000 | 11 | 1 | 522 | 46 | 4 | . | 88 | 276 | 6 659 | 6 665 |
| 15 000 - 20 000 | 54 | 9 | 1 550 | 130 | 21 | 3 | 231 | 684 | 9 338 | 11 027 |
| 20 000 - 25 000 | 307 | 43 | 9 087 | 866 | 194 | 29 | 163 | 535 | 25 930 | 22 105 |
| 25 000 - 30 000 | 1 042 | 319 | 17 433 | 2 318 | 641 | 105 | 199 | 616 | 39 017 | 52 316 |
| 30 000 - 35 000 | 1 461 | 876 | 19 377 | 2 944 | 1 247 | 246 | 351 | 1 010 | 40 544 | 89 194 |
| 35 000 - 40 000 | 1 704 | 1 574 | 18 974 | 3 085 | 1 578 | 354 | 608 | 1 761 | 37 639 | 120 439 |
| 40 000 - 45 000 | 1 859 | 2 324 | 18 465 | 3 141 | 2 048 | 501 | 617 | 1 783 | 34 487 | 147 873 |
| 45 000 - 50 000 | 1 817 | 2 823 | 17 501 | 2 968 | 2 445 | 643 | 463 | 1 354 | 31 115 | 168 670 |
| 50 000 - 60 000 | 3 529 | 7 210 | 30 891 | 5 452 | 5 653 | 1 633 | 586 | 1 515 | 52 229 | 373 259 |
| 60 000 - 70 000 | 3 038 | 8 274 | 24 815 | 4 755 | 5 688 | 1 774 | 872 | 1 789 | 40 260 | 391 024 |
| 70 000 - 80 000 | 2 651 | 9 035 | 19 064 | 4 027 | 4 968 | 1 696 | 10 632 | 23 014 | 29 551 | 366 585 |
| 80 000 - 90 000 | 2 147 | 8 823 | 14 287 | 3 192 | 4 041 | 1 433 | 12 733 | 39 521 | 21 513 | 329 110 |
| 90 000 - 100 000 | 1 815 | 8 878 | 10 741 | 2 637 | 3 099 | 1 135 | 9 535 | 33 508 | 15 417 | 282 930 |
| 100 000 - 125 000 | 3 187 | 19 115 | 16 004 | 4 503 | 4 962 | 1 984 | 14 280 | 53 187 | 22 343 | 528 500 |
| 125 000 - 250 000 | 5 773 | 57 301 | 18 536 | 7 067 | 5 282 | 2 329 | 16 178 | 65 215 | 24 446 | 1 049 523 |
| 250 000 - 500 000 | 2 147 | 45 408 | 3 877 | 2 304 | 836 | 400 | 3 227 | 13 785 | 4 903 | 524 721 |
| 500 000 - 1 000 000 | 660 | 31 519 | 952 | 843 | 139 | 69 | 741 | 3 317 | 1 157 | 269 281 |
| 1 000 000 oder mehr | 291 | 79 116 | 327 | 511 | . | . | 242 | 1 082 | 391 | 339 965 |
| Zusammen (Gewinnfälle) | 33 501 | 282 649 | 242 793 | 50 818 | 42 885 | 14 354 | 71 875 | 244 339 | 447 761 | 5 078 115 |
| Verlustfälle | 2 | . | 2 | . | - | - | - | - | 47 | 637 |

¹ für Fälle ohne Einkommensteuerveranlagung: einbehaltenen Lohnsteuer

noch 6. Unbeschränkt Lohn- und Einkommensteuerpflichtige in Schleswig-Holstein 2013
nach Grund- und Splittingtabellen und Größenklassen des Gesamtbetrags der Einkünfte

6.5 Vereinfachte Darstellung der Berechnung der verbleibenden Einkommensteuer aus der festzusetzenden Einkommensteuer

- ohne Grenzpendler -

| Gesamtbetrag der Einkünfte von ... bis unter ... Euro | Festzusetzende Einkommen-/ Jahreslohnsteuer ¹ | | Auf die festzusetzende Einkommensteuer anzurechnende | | | | Verbleibende Einkommensteuer | |
|--|---|------------------|--|------------------|-----------------------|----------------|---------------------------------|------------------|
| | | | Lohnsteuer | | Kapitalertragsteuer | | | |
| | Steuer- pflichtige | 1 000 Euro | Steuer- pflichtige | 1 000 Euro | Steuer- pflichtige | 1 000 Euro | Steuer- pflichtige | 1 000 Euro |
| | 1 | 2 | 3 | 4 | 5 | 6 | 7 | 8 |
| Lohn- und Einkommensteuerpflichtige insgesamt | | | | | | | | |
| exakt 0 | 5 436 | 960 | 6 185 | 297 | 251 | 534 | 920 | 102 |
| 1 - 5 000 | 28 575 | 6 541 | 36 943 | 7 851 | 4 462 | 2 975 | 15 119 | - 4 362 |
| 5 000 - 10 000 | 30 529 | 14 211 | 41 238 | 20 818 | 8 444 | 4 565 | 26 710 | - 11 237 |
| 10 000 - 15 000 | 85 273 | 47 462 | 72 585 | 53 304 | 17 574 | 10 303 | 61 574 | - 16 279 |
| 15 000 - 20 000 | 92 033 | 120 132 | 83 041 | 122 227 | 18 164 | 10 692 | 69 059 | - 13 025 |
| 20 000 - 25 000 | 108 107 | 219 627 | 98 691 | 223 269 | 17 646 | 10 542 | 80 380 | - 14 322 |
| 25 000 - 30 000 | 115 209 | 323 853 | 104 707 | 328 183 | 18 255 | 10 779 | 86 213 | - 15 227 |
| 30 000 - 35 000 | 102 771 | 386 717 | 94 731 | 388 871 | 17 398 | 10 678 | 78 560 | - 12 982 |
| 35 000 - 40 000 | 81 380 | 387 745 | 75 261 | 383 324 | 15 732 | 9 340 | 65 155 | - 5 052 |
| 40 000 - 45 000 | 64 817 | 377 513 | 59 917 | 368 215 | 13 794 | 8 500 | 54 004 | 675 |
| 45 000 - 50 000 | 51 846 | 357 033 | 47 718 | 343 605 | 12 110 | 8 305 | 44 948 | 5 010 |
| 50 000 - 60 000 | 76 479 | 651 024 | 70 150 | 621 225 | 19 278 | 12 660 | 69 263 | 16 938 |
| 60 000 - 70 000 | 52 853 | 580 621 | 48 267 | 543 840 | 14 537 | 10 196 | 49 359 | 26 466 |
| 70 000 - 80 000 | 36 460 | 496 392 | 32 771 | 451 528 | 11 020 | 7 872 | 34 789 | 36 859 |
| 80 000 - 90 000 | 25 769 | 425 170 | 22 849 | 377 884 | 8 578 | 6 950 | 24 826 | 40 210 |
| 90 000 - 100 000 | 18 156 | 355 022 | 15 811 | 305 114 | 6 587 | 7 467 | 17 633 | 42 398 |
| 100 000 - 125 000 | 25 960 | 644 743 | 21 838 | 517 441 | 10 749 | 13 734 | 25 426 | 113 452 |
| 125 000 - 250 000 | 29 118 | 1 293 373 | 21 326 | 767 342 | 16 401 | 44 478 | 28 830 | 481 354 |
| 250 000 - 500 000 | 5 938 | 642 978 | 3 633 | 242 380 | 4 587 | 43 932 | 5 935 | 356 548 |
| 500 000 - 1 000 000 | 1 434 | 330 820 | 814 | 90 429 | 1 258 | 27 103 | 1 445 | 213 176 |
| 1 000 000 oder mehr | 540 | 488 109 | 284 | 59 488 | 512 | 51 025 | 545 | 377 482 |
| Insgesamt (Gewinnfälle) | 1 038 683 | 8 150 045 | 958 760 | 6 216 634 | 237 337 | 312 632 | 840 693 | 1 618 184 |
| Verlustfälle | 124 | 1 952 | 1 185 | 3 138 | 1 898 | 3 970 | 2 816 | - 5 176 |
| Lohn- und Einkommensteuerpflichtige nach der Grundtabelle besteuert | | | | | | | | |
| exakt 0 | 4 109 | 849 | 4 799 | 244 | 222 | 489 | 861 | 90 |
| 1 - 5 000 | 23 929 | 4 980 | 31 635 | 6 345 | 3 805 | 2 520 | 13 578 | - 3 963 |
| 5 000 - 10 000 | 25 680 | 10 954 | 35 086 | 16 972 | 6 823 | 3 609 | 23 205 | - 9 682 |
| 10 000 - 15 000 | 78 614 | 40 797 | 63 421 | 45 620 | 13 439 | 7 625 | 53 808 | - 12 565 |
| 15 000 - 20 000 | 82 695 | 109 105 | 70 165 | 107 830 | 11 422 | 6 712 | 55 158 | - 5 580 |
| 20 000 - 25 000 | 82 177 | 197 522 | 75 236 | 195 914 | 10 143 | 5 562 | 55 535 | - 4 031 |
| 25 000 - 30 000 | 76 192 | 271 537 | 71 643 | 272 118 | 9 905 | 5 088 | 52 338 | - 5 742 |
| 30 000 - 35 000 | 62 227 | 297 523 | 58 781 | 298 234 | 8 904 | 4 473 | 43 704 | - 5 270 |
| 35 000 - 40 000 | 43 741 | 267 306 | 40 999 | 265 301 | 7 303 | 3 563 | 32 044 | - 1 614 |
| 40 000 - 45 000 | 30 330 | 229 640 | 28 182 | 225 370 | 5 745 | 2 937 | 22 949 | 1 281 |
| 45 000 - 50 000 | 20 731 | 188 363 | 18 974 | 182 322 | 4 426 | 2 531 | 16 091 | 3 473 |
| 50 000 - 60 000 | 24 250 | 277 765 | 21 736 | 263 538 | 5 693 | 3 353 | 19 606 | 10 829 |
| 60 000 - 70 000 | 12 593 | 189 597 | 10 823 | 171 528 | 3 611 | 2 286 | 10 558 | 15 761 |
| 70 000 - 80 000 | 6 909 | 129 807 | 5 608 | 108 549 | 2 306 | 1 992 | 6 005 | 19 223 |
| 80 000 - 90 000 | 4 256 | 96 060 | 3 218 | 74 838 | 1 626 | 1 914 | 3 774 | 19 253 |
| 90 000 - 100 000 | 2 739 | 72 092 | 1 961 | 52 480 | 1 151 | 1 478 | 2 482 | 18 126 |
| 100 000 - 125 000 | 3 617 | 116 242 | 2 316 | 73 742 | 1 735 | 3 394 | 3 369 | 39 090 |
| 125 000 - 250 000 | 4 672 | 243 851 | 2 415 | 112 468 | 2 804 | 9 342 | 4 524 | 121 983 |
| 250 000 - 500 000 | 1 035 | 118 257 | 418 | 34 333 | 786 | 9 408 | 1 035 | 74 491 |
| 500 000 - 1 000 000 | 277 | 61 540 | 116 | 12 838 | 238 | 4 468 | 283 | 44 228 |
| 1 000 000 oder mehr | 149 | 148 143 | 56 | 12 049 | 137 | 18 495 | 148 | 117 577 |
| Zusammen (Gewinnfälle) | 590 922 | 3 071 930 | 547 588 | 2 532 633 | 102 224 | 101 238 | 421 055 | 436 957 |
| Verlustfälle | 77 | 1 315 | 745 | 1 280 | 1 218 | 1 722 | 1 852 | - 1 700 |
| Lohn- und Einkommensteuerpflichtige nach der Splittingtabelle besteuert | | | | | | | | |
| exakt 0 | 1 327 | 111 | 1 386 | 53 | 29 | 46 | 59 | 13 |
| 1 - 5 000 | 4 646 | 1 561 | 5 308 | 1 506 | 657 | 455 | 1 541 | - 399 |
| 5 000 - 10 000 | 4 849 | 3 257 | 6 152 | 3 846 | 1 621 | 956 | 3 505 | - 1 555 |
| 10 000 - 15 000 | 6 659 | 6 665 | 9 164 | 7 684 | 4 135 | 2 678 | 7 766 | - 3 714 |
| 15 000 - 20 000 | 9 338 | 11 027 | 12 876 | 14 397 | 6 742 | 3 980 | 13 901 | - 7 445 |
| 20 000 - 25 000 | 25 930 | 22 105 | 23 455 | 27 355 | 7 503 | 4 980 | 24 845 | - 10 291 |
| 25 000 - 30 000 | 39 017 | 52 316 | 33 064 | 56 066 | 8 350 | 5 692 | 33 875 | - 9 485 |
| 30 000 - 35 000 | 40 544 | 89 194 | 35 950 | 90 637 | 8 494 | 6 205 | 34 856 | - 7 712 |
| 35 000 - 40 000 | 37 639 | 120 439 | 34 262 | 118 023 | 8 429 | 5 776 | 33 111 | - 3 438 |
| 40 000 - 45 000 | 34 487 | 147 873 | 31 735 | 142 845 | 8 049 | 5 563 | 31 055 | - 606 |
| 45 000 - 50 000 | 31 115 | 168 670 | 28 744 | 161 283 | 7 684 | 5 774 | 28 857 | 1 537 |
| 50 000 - 60 000 | 52 229 | 373 259 | 48 414 | 357 688 | 13 585 | 9 308 | 49 657 | 6 108 |
| 60 000 - 70 000 | 40 260 | 391 024 | 37 444 | 372 312 | 10 926 | 7 910 | 38 801 | 10 704 |
| 70 000 - 80 000 | 29 551 | 366 585 | 27 163 | 342 978 | 8 714 | 5 880 | 28 784 | 17 636 |
| 80 000 - 90 000 | 21 513 | 329 110 | 19 631 | 303 046 | 6 952 | 5 036 | 21 052 | 20 957 |
| 90 000 - 100 000 | 15 417 | 282 930 | 13 850 | 252 633 | 5 436 | 5 989 | 15 151 | 24 272 |
| 100 000 - 125 000 | 22 343 | 528 500 | 19 522 | 443 699 | 9 014 | 10 340 | 22 057 | 74 362 |
| 125 000 - 250 000 | 24 446 | 1 049 523 | 18 911 | 654 873 | 13 597 | 35 136 | 24 306 | 359 371 |
| 250 000 - 500 000 | 4 903 | 524 721 | 3 215 | 208 047 | 3 801 | 34 525 | 4 900 | 282 058 |
| 500 000 - 1 000 000 | 1 157 | 269 281 | 698 | 77 591 | 1 020 | 22 635 | 1 162 | 168 947 |
| 1 000 000 oder mehr | 391 | 339 965 | 228 | 47 439 | 375 | 32 531 | 397 | 259 904 |
| Zusammen (Gewinnfälle) | 447 761 | 5 078 115 | 411 172 | 3 684 001 | 135 113 | 211 394 | 419 638 | 1 181 227 |
| Verlustfälle | 47 | 637 | 440 | 1 858 | 680 | 2 248 | 964 | - 3 476 |

¹ für Fälle ohne Einkommensteuerveranlagung: einbehaltene Lohnsteuer

noch 6. Unbeschränkt Lohn- und Einkommensteuerpflichtige in Schleswig-Holstein 2013
nach Grund- und Splittingtabellen und Größenklassen des Gesamtbetrags der Einkünfte
6.6 Solidaritätszuschlag und Kirchensteuer

- ohne Grenzpendler -

| Gesamtbetrag der Einkünfte von ... bis unter ... Euro | Festzusetzender Solidaritatzzuschlag ¹ | | Festzusetzende Kirchensteuer ¹ | | Anzurechnende Kirchensteuer | | Verbleibende Kirchensteuer | |
|--|---|----------------|--|----------------|--------------------------------|----------------|-------------------------------|---------------|
| | Steuer- pflichtige | 1 000 Euro | Steuer- pflichtige | 1 000 Euro | Steuer- pflichtige | 1 000 Euro | Steuer- pflichtige | 1 000 Euro |
| | 1 | 2 | 3 | 4 | 5 | 6 | 7 | 8 |
| Lohn- und Einkommensteuerpflichtige insgesamt | | | | | | | | |
| exakt 0 | 1 930 | 47 | 2 952 | 33 | 3 298 | 13 | 442 | 11 |
| 1 - 5 000 | 13 165 | 241 | 15 012 | 286 | 20 259 | 338 | 6 526 | - 82 |
| 5 000 - 10 000 | 13 830 | 446 | 16 665 | 559 | 23 917 | 922 | 11 603 | - 388 |
| 10 000 - 15 000 | 21 871 | 1 067 | 47 948 | 2 147 | 43 889 | 2 456 | 31 178 | - 426 |
| 15 000 - 20 000 | 57 167 | 4 112 | 51 377 | 5 365 | 49 173 | 5 612 | 36 501 | - 324 |
| 20 000 - 25 000 | 79 564 | 9 906 | 57 405 | 9 615 | 55 419 | 10 003 | 43 440 | - 473 |
| 25 000 - 30 000 | 80 178 | 14 415 | 57 025 | 13 244 | 56 070 | 13 675 | 46 553 | - 526 |
| 30 000 - 35 000 | 75 653 | 16 887 | 48 399 | 14 428 | 48 116 | 14 887 | 41 569 | - 551 |
| 35 000 - 40 000 | 64 804 | 17 312 | 39 166 | 13 460 | 37 362 | 13 656 | 34 989 | - 276 |
| 40 000 - 45 000 | 54 295 | 16 868 | 32 131 | 12 449 | 29 428 | 12 434 | 29 407 | - 63 |
| 45 000 - 50 000 | 45 509 | 15 957 | 26 707 | 11 623 | 23 626 | 11 284 | 24 976 | 215 |
| 50 000 - 60 000 | 72 803 | 29 759 | 41 023 | 20 890 | 35 282 | 19 796 | 39 199 | 956 |
| 60 000 - 70 000 | 51 992 | 27 071 | 28 785 | 18 663 | 24 319 | 17 004 | 27 833 | 1 534 |
| 70 000 - 80 000 | 36 140 | 23 433 | 19 882 | 16 112 | 16 464 | 13 855 | 19 493 | 2 165 |
| 80 000 - 90 000 | 25 659 | 20 409 | 14 066 | 13 999 | 11 391 | 11 476 | 13 845 | 2 448 |
| 90 000 - 100 000 | 18 115 | 17 343 | 9 854 | 11 930 | 7 823 | 9 112 | 9 750 | 2 726 |
| 100 000 - 125 000 | 25 906 | 32 126 | 14 008 | 22 036 | 10 619 | 15 194 | 13 929 | 6 684 |
| 125 000 - 250 000 | 29 096 | 67 109 | 15 722 | 47 904 | 10 004 | 22 111 | 15 717 | 25 193 |
| 250 000 - 500 000 | 5 937 | 34 508 | 3 197 | 23 697 | 1 596 | 6 305 | 3 214 | 16 931 |
| 500 000 - 1 000 000 | 1 434 | 17 988 | 778 | 11 421 | 368 | 2 518 | 787 | 8 592 |
| 1 000 000 oder mehr | 540 | 26 776 | 295 | 12 482 | 141 | 1 638 | 300 | 10 692 |
| Insgesamt (Gewinnfalle) | 775 588 | 393 782 | 542 397 | 282 345 | 508 564 | 204 290 | 451 251 | 75 039 |
| Verlustfalle | 122 | 107 | 51 | 38 | 576 | 100 | 662 | - 93 |
| Lohn- und Einkommensteuerpflichtige nach der Grundtabelle besteuert | | | | | | | | |
| exakt 0 | 1 619 | 43 | 2 201 | 30 | 2 545 | 10 | 429 | 11 |
| 1 - 5 000 | 11 018 | 188 | 12 636 | 221 | 17 551 | 273 | 6 084 | - 69 |
| 5 000 - 10 000 | 11 109 | 360 | 14 196 | 421 | 20 727 | 754 | 10 619 | - 356 |
| 10 000 - 15 000 | 18 321 | 800 | 44 662 | 1 868 | 39 109 | 2 124 | 28 904 | - 367 |
| 15 000 - 20 000 | 53 218 | 3 713 | 47 095 | 4 947 | 42 625 | 5 049 | 31 872 | - 162 |
| 20 000 - 25 000 | 74 534 | 9 354 | 46 465 | 8 869 | 43 610 | 9 048 | 31 775 | - 234 |
| 25 000 - 30 000 | 74 005 | 13 584 | 40 528 | 11 609 | 38 481 | 11 826 | 28 479 | - 270 |
| 30 000 - 35 000 | 61 557 | 15 201 | 30 255 | 11 742 | 28 659 | 11 874 | 22 126 | - 177 |
| 35 000 - 40 000 | 43 511 | 13 756 | 19 551 | 9 768 | 18 278 | 9 707 | 15 061 | 21 |
| 40 000 - 45 000 | 30 240 | 11 888 | 12 439 | 7 778 | 11 501 | 7 592 | 9 942 | 153 |
| 45 000 - 50 000 | 20 695 | 9 805 | 8 053 | 6 107 | 7 250 | 5 773 | 6 654 | 304 |
| 50 000 - 60 000 | 24 201 | 14 549 | 8 801 | 8 407 | 7 643 | 7 631 | 7 524 | 727 |
| 60 000 - 70 000 | 12 576 | 10 029 | 4 383 | 5 599 | 3 601 | 4 724 | 3 841 | 850 |
| 70 000 - 80 000 | 6 902 | 6 902 | 2 381 | 3 806 | 1 794 | 2 765 | 2 192 | 1 010 |
| 80 000 - 90 000 | 4 251 | 5 112 | 1 470 | 2 847 | 1 031 | 1 940 | 1 351 | 886 |
| 90 000 - 100 000 | 2 738 | 3 856 | 927 | 2 134 | 595 | 1 278 | 875 | 838 |
| 100 000 - 125 000 | 3 614 | 6 234 | 1 233 | 3 414 | 705 | 1 764 | 1 173 | 1 615 |
| 125 000 - 250 000 | 4 668 | 13 174 | 1 603 | 7 031 | 711 | 2 455 | 1 575 | 4 482 |
| 250 000 - 500 000 | 1 035 | 6 450 | 358 | 3 234 | 120 | 622 | 363 | 2 542 |
| 500 000 - 1 000 000 | 277 | 3 370 | 93 | 1 559 | 30 | 163 | 94 | 1 366 |
| 1 000 000 oder mehr | 149 | 8 140 | 52 | 4 194 | 24 | 238 | 54 | 3 868 |
| Zusammen (Gewinnfalle) | 460 238 | 156 508 | 299 382 | 105 583 | 286 590 | 87 609 | 210 987 | 17 038 |
| Verlustfalle | 75 | 72 | 30 | 23 | 390 | 39 | 442 | - 32 |
| Lohn- und Einkommensteuerpflichtige nach der Splittingtabelle besteuert | | | | | | | | |
| exakt 0 | 311 | 4 | 751 | 3 | 753 | 2 | 13 | 0 |
| 1 - 5 000 | 2 147 | 53 | 2 376 | 65 | 2 708 | 65 | 442 | - 13 |
| 5 000 - 10 000 | 2 721 | 86 | 2 469 | 139 | 3 190 | 169 | 984 | - 33 |
| 10 000 - 15 000 | 3 550 | 267 | 3 286 | 279 | 4 780 | 332 | 2 274 | - 60 |
| 15 000 - 20 000 | 3 949 | 399 | 4 282 | 419 | 6 548 | 563 | 4 629 | - 162 |
| 20 000 - 25 000 | 5 030 | 552 | 10 940 | 746 | 11 809 | 955 | 11 665 | - 239 |
| 25 000 - 30 000 | 6 173 | 831 | 16 497 | 1 635 | 17 589 | 1 849 | 18 074 | - 256 |
| 30 000 - 35 000 | 14 096 | 1 686 | 18 144 | 2 686 | 19 457 | 3 013 | 19 443 | - 374 |
| 35 000 - 40 000 | 21 293 | 3 555 | 19 615 | 3 692 | 19 084 | 3 949 | 19 928 | - 297 |
| 40 000 - 45 000 | 24 055 | 4 980 | 19 692 | 4 671 | 17 927 | 4 842 | 19 465 | - 216 |
| 45 000 - 50 000 | 24 814 | 6 152 | 18 654 | 5 516 | 16 376 | 5 511 | 18 322 | - 89 |
| 50 000 - 60 000 | 48 602 | 15 210 | 32 222 | 12 483 | 27 639 | 12 165 | 31 675 | 229 |
| 60 000 - 70 000 | 39 416 | 17 042 | 24 402 | 13 064 | 20 718 | 12 280 | 23 992 | 684 |
| 70 000 - 80 000 | 29 238 | 16 531 | 17 501 | 12 306 | 14 670 | 11 090 | 17 301 | 1 155 |
| 80 000 - 90 000 | 21 408 | 15 297 | 12 596 | 11 153 | 10 360 | 9 537 | 12 494 | 1 562 |
| 90 000 - 100 000 | 15 377 | 13 487 | 8 927 | 9 796 | 7 228 | 7 834 | 8 875 | 1 888 |
| 100 000 - 125 000 | 22 292 | 25 893 | 12 775 | 18 623 | 9 914 | 13 431 | 12 756 | 5 069 |
| 125 000 - 250 000 | 24 428 | 53 935 | 14 119 | 40 872 | 9 293 | 19 656 | 14 142 | 20 711 |
| 250 000 - 500 000 | 4 902 | 28 058 | 2 839 | 20 463 | 1 476 | 5 683 | 2 851 | 14 390 |
| 500 000 - 1 000 000 | 1 157 | 14 618 | 685 | 9 862 | 338 | 2 355 | 693 | 7 226 |
| 1 000 000 oder mehr | 391 | 18 636 | 243 | 8 289 | 117 | 1 400 | 264 | 6 825 |
| Zusammen (Gewinnfalle) | 315 350 | 237 275 | 243 015 | 176 763 | 221 974 | 116 681 | 240 264 | 58 001 |
| Verlustfalle | 47 | 35 | 21 | 15 | 186 | 61 | 220 | - 61 |

¹ fur Falle ohne Einkommensteuerveranlagung: einbehaltener Solidaritatzzuschlag bzw. einbehaltene Kirchensteuer

7. Gesamtbetrag der Einkünfte und weitere ausgewählte Merkmale der unbeschränkt Lohn- und Einkommensteuerpflichtigen in Schleswig-Holstein 2013 nach Größenklassen des zu versteuernden Einkommens

- ohne Steuerpflichtige mit einem zu versteuernden Einkommen von Null Euro, ohne Grenzpendler -

| Zu versteuerndes Einkommen von ... bis unter ... Euro | Gesamtbetrag der Einkünfte | | Zu versteuerndes Einkommen | | Festzusetzende Einkommen-/ Jahreslohnsteuer ¹ | |
|--|-------------------------------|-------------------|----------------------------|-------------------|---|------------------|
| | Steuerpflichtige | 1 000 Euro | Steuerpflichtige | 1 000 Euro | Steuerpflichtige | 1 000 Euro |
| | 1 | 2 | 3 | 4 | 5 | 6 |
| Lohn- und Einkommensteuerpflichtige nach der Grundtabelle besteuert | | | | | | |
| weniger als 0 | 16 173 | - 4 570 | 16 173 | - 117 050 | 291 | 3 902 |
| 1 - 2 500 | 79 307 | 150 358 | 79 307 | 91 316 | 15 223 | 2 622 |
| 2 500 - 5 000 | 59 079 | 308 250 | 59 079 | 220 965 | 14 598 | 4 679 |
| 5 000 - 7 500 | 58 022 | 494 829 | 58 022 | 362 843 | 15 611 | 8 072 |
| 7 500 - 8 131 | 15 144 | 158 296 | 15 144 | 118 432 | 4 763 | 2 171 |
| 8 131 - 10 000 | 41 362 | 492 593 | 41 362 | 374 533 | 37 605 | 11 512 |
| 10 000 - 12 500 | 48 573 | 695 124 | 48 573 | 545 802 | 47 486 | 31 643 |
| 12 500 - 13 470 | 17 814 | 289 056 | 17 814 | 231 351 | 17 657 | 17 976 |
| 13 470 - 15 000 | 27 719 | 485 631 | 27 719 | 394 672 | 27 572 | 35 357 |
| 15 000 - 20 000 | 89 359 | 1 878 262 | 89 359 | 1 564 743 | 89 223 | 183 186 |
| 20 000 - 25 000 | 85 769 | 2 265 326 | 85 769 | 1 926 030 | 85 705 | 282 527 |
| 25 000 - 30 000 | 74 692 | 2 403 953 | 74 692 | 2 050 464 | 74 658 | 354 010 |
| 30 000 - 37 500 | 67 608 | 2 624 598 | 67 608 | 2 245 512 | 67 584 | 443 779 |
| 37 500 - 50 000 | 46 977 | 2 301 387 | 46 977 | 2 006 190 | 46 959 | 458 343 |
| 50 000 - 52 882 | 5 628 | 329 223 | 5 628 | 289 171 | 5 627 | 73 364 |
| 52 882 - 75 000 | 20 581 | 1 429 738 | 20 581 | 1 264 423 | 20 580 | 352 427 |
| 75 000 - 100 000 | 6 713 | 639 004 | 6 713 | 571 985 | 6 710 | 179 121 |
| 100 000 - 125 000 | 2 800 | 344 914 | 2 800 | 311 229 | 2 799 | 103 284 |
| 125 000 - 175 000 | 2 352 | 375 887 | 2 352 | 342 022 | 2 352 | 118 154 |
| 175 000 - 250 731 | 1 319 | 294 937 | 1 319 | 273 126 | 1 318 | 97 703 |
| 250 731 - 375 000 | 632 | 202 312 | 632 | 189 459 | 632 | 71 813 |
| 375 000 - 500 000 | 219 | 99 217 | 219 | 94 134 | 219 | 34 689 |
| 500 000 - 1 000 000 | 242 | 166 259 | 242 | 160 173 | 242 | 56 919 |
| 1 000 000 oder mehr | 139 | 430 968 | 139 | 412 145 | 139 | 145 779 |
| Insgesamt | 768 223 | 18 855 554 | 768 223 | 15 923 670 | 585 553 | 3 073 033 |
| Zusammenfassung: | | | | | | |
| weniger als 8 131 | 227 725 | 1 107 164 | 227 725 | 676 506 | 50 486 | 21 445 |
| 8 131 - 13 470 | 107 749 | 1 476 772 | 107 749 | 1 151 686 | 102 748 | 61 131 |
| 13 470 - 52 882 | 397 752 | 12 288 379 | 397 752 | 10 476 783 | 397 328 | 1 830 567 |
| 52 882 - 250 731 | 33 765 | 3 084 481 | 33 765 | 2 762 784 | 33 759 | 850 690 |
| 250 731 oder mehr | 1 232 | 898 757 | 1 232 | 855 911 | 1 232 | 309 200 |
| Lohn- und Einkommensteuerpflichtige nach der Splittingtabelle besteuert | | | | | | |
| weniger als 0 | 5 979 | 874 | 5 979 | - 116 105 | 144 | 3 306 |
| 1 - 5 000 | 28 110 | 117 789 | 28 110 | 60 951 | 5 787 | 2 679 |
| 5 000 - 10 000 | 25 976 | 296 231 | 25 976 | 197 929 | 6 741 | 5 189 |
| 10 000 - 15 000 | 34 914 | 600 477 | 34 914 | 439 639 | 9 050 | 9 466 |
| 15 000 - 16 262 | 10 273 | 213 689 | 10 273 | 160 785 | 3 112 | 3 314 |
| 16 262 - 20 000 | 31 458 | 743 150 | 31 458 | 571 150 | 27 316 | 18 216 |
| 20 000 - 25 000 | 44 979 | 1 272 026 | 44 979 | 1 013 070 | 44 233 | 58 975 |
| 25 000 - 26 940 | 17 681 | 566 023 | 17 681 | 459 124 | 17 628 | 36 127 |
| 26 940 - 30 000 | 27 015 | 935 883 | 27 015 | 768 606 | 26 952 | 70 467 |
| 30 000 - 40 000 | 78 099 | 3 257 016 | 78 099 | 2 722 404 | 77 975 | 322 208 |
| 40 000 - 50 000 | 61 406 | 3 244 303 | 61 406 | 2 749 682 | 61 372 | 412 708 |
| 50 000 - 60 000 | 55 162 | 3 661 106 | 55 162 | 3 051 147 | 55 149 | 560 543 |
| 60 000 - 75 000 | 47 361 | 3 853 002 | 47 361 | 3 112 166 | 47 346 | 679 342 |
| 75 000 - 100 000 | 29 807 | 3 097 281 | 29 807 | 2 552 264 | 29 798 | 640 774 |
| 100 000 - 105 764 | 3 799 | 467 106 | 3 799 | 390 457 | 3 799 | 106 654 |
| 105 764 - 150 000 | 15 653 | 2 276 307 | 15 653 | 1 935 185 | 15 652 | 570 993 |
| 150 000 - 200 000 | 6 150 | 1 204 495 | 6 150 | 1 051 257 | 6 149 | 340 352 |
| 200 000 - 250 000 | 2 801 | 700 050 | 2 801 | 623 702 | 2 799 | 212 896 |
| 250 000 - 350 000 | 2 393 | 774 606 | 2 393 | 700 905 | 2 393 | 250 496 |
| 350 000 - 501 462 | 1 355 | 607 500 | 1 355 | 559 829 | 1 355 | 203 028 |
| 501 462 - 750 000 | 692 | 442 718 | 692 | 411 452 | 692 | 155 279 |
| 750 000 - 1 000 000 | 265 | 238 119 | 265 | 226 823 | 265 | 83 294 |
| 1 000 000 - 2 000 000 | 241 | 344 686 | 241 | 331 225 | 240 | 121 062 |
| 2 000 000 oder mehr | 125 | 649 532 | 125 | 636 088 | 125 | 211 250 |
| Insgesamt | 531 694 | 29 563 967 | 531 694 | 24 609 736 | 446 072 | 5 078 616 |
| Zusammenfassung: | | | | | | |
| weniger als 16 262 | 105 252 | 1 229 060 | 105 252 | 743 199 | 24 834 | 23 953 |
| 16 262 - 26 940 | 94 118 | 2 581 198 | 94 118 | 2 043 344 | 89 177 | 113 317 |
| 26 940 - 105 764 | 302 649 | 18 515 697 | 302 649 | 15 346 727 | 302 391 | 2 792 695 |
| 105 764 - 501 462 | 28 352 | 5 562 956 | 28 352 | 4 870 879 | 28 348 | 1 577 765 |
| 501 462 oder mehr | 1 323 | 1 675 055 | 1 323 | 1 605 587 | 1 322 | 570 886 |

¹ für Fälle ohne Einkommensteuerveranlagung: einbehaltenen Lohnsteuer

8. Einkünfte aus freiberuflicher Tätigkeit der unbeschränkten Lohn- und Einkommensteuerfälle in Schleswig-Holstein 2013 nach ausgewählten Freien Berufen¹

- ohne Grenzpendler -

| Berufsgruppe | Einkünfte aus freiberuflicher Tätigkeit ² | | | Darunter: überwiegend Einkünfte aus freiberuflicher Tätigkeit ^{2, 3} | | |
|---|--|------------------|----------------|---|------------------|----------------|
| | insgesamt | | je Steuerfall | insgesamt | | je Steuerfall |
| | Fälle | 1 000 Euro | Euro | Fälle | 1 000 Euro | Euro |
| | 1 | 2 | 3 | 4 | 5 | 6 |
| Rechtsanwälte, Notare (einschl. Patentanwälte) | 2 668 | 161 501 | 60 533 | 2 165 | 158 493 | 73 207 |
| Rechtsanwälte ohne Notariat | 1 869 | 99 066 | 53 005 | 1 480 | 97 020 | 65 554 |
| Rechtsanwälte mit Notariat ⁴ | 758 | 57 524 | 75 889 | 655 | 56 567 | 86 361 |
| Notare | 12 | . | . | 10 | . | . |
| Patentanwälte | 29 | . | . | 20 | . | . |
| Freiberufliche Tätigkeit im Bereich sonstiger Rechtsberatung | 173 | 9 018 | 52 130 | 100 | 8 577 | 85 766 |
| Wirtschaftsprüfer und vereidigte Buchprüfer | 90 | 6 089 | 67 656 | 60 | 5 971 | 99 510 |
| Wirtschaftsprüfer | 68 | . | . | 45 | . | . |
| vereidigte Buchprüfer | 22 | . | . | 15 | . | . |
| Steuerberater und Steuerbevollmächtigte | 1 592 | 127 288 | 79 955 | 1 265 | 124 138 | 98 133 |
| Sonstige Wirtschaftsberater (ohne Vermögensberater und -verwalter) | 2 175 | 90 841 | 41 766 | 1 387 | 83 109 | 59 920 |
| Markt- und Meinungsforscher | 25 | 167 | 6 672 | 12 | 149 | 12 405 |
| Unternehmens- und Publicrelations-Berater | 2 150 | 90 675 | 42 174 | 1 375 | 82 960 | 60 335 |
| Tätigkeiten im Bereich Datenverarbeitung zusammen | 907 | 31 363 | 34 579 | 562 | 30 029 | 53 433 |
| Programmierungstätigkeiten | 466 | 15 218 | 32 657 | 294 | 14 638 | 49 790 |
| Beratungsleistungen auf dem Gebiet der Informationstechnologie | 391 | 15 482 | 39 597 | 251 | 14 826 | 59 069 |
| Sonstige Tätigkeiten im Bereich Datenverarbeitung | 50 | 663 | 13 261 | 17 | 565 | 33 236 |
| Forschungs- und Entwicklungstätigkeit | 459 | 12 556 | 27 354 | 245 | 11 545 | 47 124 |
| Werbung | 107 | 1 439 | 13 448 | 65 | 1 324 | 20 376 |
| Lehrtätigkeit | 7 134 | 94 686 | 13 273 | 4 135 | 83 438 | 20 178 |
| Sonstige Lehrtätigkeit ⁵ | 6 717 | 80 702 | 12 015 | 3 775 | 69 761 | 18 480 |
| Fahr- und Flugschulen | 417 | 13 984 | 33 536 | 360 | 13 677 | 37 992 |
| Ärzte (Ärzte für Allgemeinmedizin, praktische Ärzte und Fachärzte) | 5 391 | 561 248 | 104 108 | 4 167 | 543 239 | 130 367 |
| Zahnärzte (einschl. Dentisten), ohne Zahntechniker | 1 857 | 239 774 | 129 119 | 1 778 | 239 137 | 134 498 |
| Tierärzte | 529 | 30 841 | 58 300 | 438 | 29 661 | 67 719 |
| Sonstige Veterinärwesen | 113 | 883 | 7 810 | 55 | 853 | 15 518 |
| Sonstige Heilberufe | 7 839 | 232 625 | 29 675 | 5 779 | 224 446 | 38 838 |
| Heilpraktiker | 1 330 | 18 174 | 13 665 | 939 | 18 089 | 19 264 |
| Psychologische Psychotherapeuten | 1 160 | 41 785 | 36 022 | 838 | 40 043 | 47 784 |
| Masseur, medizinische Bademeister, Krankengymnasten, Hebammen und verwandte Berufe | 3 119 | 113 982 | 36 544 | 2 593 | 111 302 | 42 924 |
| Sonstige selbständige Tätigkeiten im Gesundheitswesen | 2 230 | 58 683 | 26 315 | 1 409 | 55 011 | 39 043 |
| Architekten, Innenarchitekten, Vermessungs- und Bauingenieure (ohne Film- und Bühnenarchitekten) | 3 863 | 183 135 | 47 407 | 2 884 | 176 265 | 61 118 |
| Tätigkeiten im Bereich Hochbau und Innenarchitektur | 1 001 | 41 687 | 41 646 | 842 | 41 067 | 48 774 |
| Tätigkeiten im Bereich Orts-, Regional- und Landesplanung | 308 | 16 310 | 52 956 | 249 | 15 973 | 64 150 |
| Tätigkeiten im Bereich Garten- und Landschaftsgestaltung | 104 | 3 512 | 33 773 | 79 | 3 369 | 42 643 |
| Bautechnische Gesamtplanung | 1 526 | 77 596 | 50 850 | 1 134 | 74 639 | 65 819 |
| Sonstige Ingenieurbüros | 877 | 40 499 | 46 179 | 544 | 37 766 | 69 422 |
| Vermessungsingenieure | 47 | 3 529 | 75 090 | 36 | 3 451 | 95 851 |
| Ingenieure für technische Fachplanung und Ingenieurdesign | 791 | 36 014 | 45 530 | 588 | 34 934 | 59 412 |
| Technische, physikalische und chemische Untersuchung | 23 | 595 | 25 882 | 11 | 534 | 48 589 |
| Künstlerische Berufe | 4 582 | 55 266 | 12 061 | 2 555 | 50 205 | 19 650 |
| Bildende Künstler | 1 257 | 12 883 | 10 249 | 915 | 12 562 | 13 729 |
| Restauratoren | 30 | . | . | 25 | . | . |
| Komponisten und Musikberater | 431 | 5 565 | 12 913 | 242 | 5 168 | 21 356 |
| Schriftsteller | 1 347 | 16 803 | 12 474 | 502 | 14 312 | 28 511 |
| Bühnen-, Film-, Hörfunk- und Fernsehkünstler | 1 428 | 18 234 | 12 769 | 806 | 16 416 | 20 368 |
| Artisten | 47 | 526 | 11 195 | 36 | 518 | 14 379 |
| Filmersteller, Kameramann (einschl. Tonstudio) | 42 | . | . | 29 | . | . |
| Freiberufliche Tätigkeit im Bereich Journalismus | 1 798 | 29 450 | 16 379 | 1 126 | 27 296 | 24 241 |
| Tätigkeit in Korrespondenz- und Nachrichtenbüros | 16 | . | . | 8 | . | . |
| Journalisten und Pressefotografen | 1 782 | . | . | 1 118 | . | . |
| Freiberuflich tätige Fotografen | 365 | 4 697 | 12 868 | 209 | 4 465 | 21 363 |
| Übersetzer und Dolmetscher | 704 | 11 562 | 16 423 | 514 | 10 990 | 21 382 |
| Textil-, Schmuck- und Möbeldesigner | 692 | 10 221 | 14 770 | 505 | 9 787 | 19 380 |
| Freiberuflich tätige Sachverständige | 2 764 | 70 938 | 25 665 | 1 524 | 63 795 | 41 861 |
| Lotsen | 435 | 60 221 | 138 440 | 417 | 60 107 | 144 141 |
| Sonstige⁵ | 18 932 | 384 347 | 20 301 | 9 725 | 362 149 | 37 239 |
| Freie Berufe insgesamt | 65 983 | 2 446 598 | 37 079 | 42 259 | 2 344 487 | 55 479 |

¹ Die Daten sind aufgrund von Änderungen der Wirtschaftszweigsystematik zum Teil mit vorherigen Erhebungen nicht vergleichbar.

² Bei freiberuflich tätigen Personen (gültige Gewerkekennzahl für freie Berufe) sind in den Einkünften aus freiberuflicher Tätigkeit auch diejenigen laut gesonderter Feststellung und aus Beteiligung enthalten.

³ Die Einkünfte aus freiberuflicher Tätigkeit überwiegen die jeweiligen Einkünfte aus Land- und Forstwirtschaft, aus Gewerbebetrieb und aus nichtselbständiger Arbeit.

⁴ Diese Kombination ist nicht in allen Bundesländern vertreten.

⁵ Durch die Neuaufnahme von Wirtschaftszweigen bei den Freien Berufen sind die Daten mit vorherigen Erhebungen nicht vergleichbar.

9. Bruttolohn, Werbungskosten und Lohnersatzleistungen der unbeschränkt Lohn- und Einkommensteuerpflichtigen in Schleswig-Holstein 2013 nach Steuerklassen und ihrer Kombinationen

- ohne Steuerpflichtige mit einem Bruttolohn unter Null Euro und/oder nur Lohnersatzleistungen, ohne Grenzpendler -

| Steuerklasse | Bruttolohn | | | | Versorgungs-Freibetrag (inklusive Zuschlag) | | Werbungskosten | | | |
|--|------------------|-------------------|--------------------------------|------------------|--|----------------|------------------|------------------|------------------|----------------|
| | insgesamt | | darunter: Versorgungsbezüge | | | | insgesamt | | und zwar | |
| | Steuerpflichtige | 1 000 Euro | Steuerpflichtige | 1 000 Euro | Steuerpflichtige | 1 000 Euro | Steuerpflichtige | 1 000 Euro | Steuerpflichtige | 1 000 Euro |
| | 1 | 2 | 3 | 4 | 5 | 6 | 7 | 8 | 9 | 10 |
| I | 686 351 | 15 379 275 | 89 239 | 1 126 744 | 89 197 | 212 930 | 676 781 | 933 564 | 466 711 | 444 810 |
| II | 40 710 | 1 079 224 | 1 061 | 17 442 | 1 056 | 3 034 | 40 736 | 57 882 | 27 555 | 27 274 |
| III (ohne V) | 195 442 | 7 615 909 | 52 809 | 1 388 214 | 52 764 | 172 179 | 194 649 | 294 956 | 80 257 | 78 072 |
| IV/IV | 71 315 | 4 942 538 | 10 005 | 299 848 | 9 995 | 43 003 | 71 309 | 239 220 | 44 161 | 59 934 |
| III/V bzw. V/III | 124 276 | 8 505 158 | 12 692 | 328 561 | 12 676 | 47 133 | 124 251 | 408 373 | 89 241 | 117 578 |
| Nichtveranlagte Splittingfälle der Steuerklassen III, IV, V ⁴ | 110 891 | 2 023 434 | 39 936 | 212 993 | 39 936 | 58 428 | 102 776 | 98 292 | 102 735 | 95 184 |
| Insgesamt | 1 228 985 | 39 545 538 | 205 742 | 3 373 801 | 205 624 | 536 707 | 1 210 502 | 2 032 287 | 810 660 | 822 852 |

noch 9. Bruttolohn, Werbungskosten und Lohnersatzleistungen der unbeschränkt Lohn- und Einkommensteuerpflichtigen in Schleswig-Holstein 2013 nach Steuerklassen und ihrer Kombinationen

- ohne Steuerpflichtige mit einem Bruttolohn unter Null Euro und/oder nur Lohnersatzleistungen, ohne Grenzpendler -

| Steuerklasse | noch Werbungskosten | | | | Lohnersatzleistungen | | | | | |
|--|-------------------------------------|------------------|---|---------------|----------------------|----------------|--------------------------------------|----------------|---|----------------|
| | noch und zwar | | | | insgesamt | | und zwar | | | |
| | erhöhte Werbungskosten ¹ | | Werbungskosten/ Werbungskosten- Pauschbetrag für Versorgungsbezüge | | | | vom Arbeitgeber gezahlt ² | | nicht vom Arbeitgeber gezahlt ³ | |
| | Steuerpflichtige | 1 000 Euro | Steuerpflichtige | 1 000 Euro | Steuerpflichtige | 1 000 Euro | Steuerpflichtige | 1 000 Euro | Steuerpflichtige | 1 000 Euro |
| 11 | 12 | 13 | 14 | 15 | 16 | 17 | 18 | 19 | 20 | |
| I | 166 545 | 480 613 | 77 785 | 8 141 | 61 646 | 217 088 | 18 545 | 47 999 | 46 940 | 169 089 |
| II | 12 684 | 30 500 | 1 017 | 107 | 6 410 | 17 935 | 771 | 2 041 | 5 947 | 15 895 |
| III (ohne V) | 71 506 | 210 793 | 51 371 | 6 091 | 34 190 | 176 370 | 10 389 | 48 743 | 26 100 | 127 627 |
| IV/IV | 47 450 | 177 693 | 9 775 | 1 594 | 22 625 | 109 246 | 6 770 | 26 827 | 19 055 | 82 419 |
| III/V bzw. V/III | 82 207 | 288 978 | 12 281 | 1 818 | 40 077 | 167 859 | 10 849 | 36 999 | 35 007 | 130 860 |
| Nichtveranlagte Splittingfälle der Steuerklassen III, IV, V ⁴ | - | - | 31 387 | 3 108 | 2 434 | 5 624 | 2 434 | 5 624 | - | - |
| Insgesamt | 380 392 | 1 188 577 | 183 616 | 20 859 | 167 382 | 694 123 | 49 758 | 168 233 | 133 049 | 525 890 |

¹ Werbungskosten, die über dem Pauschbetrag von 1 000 Euro liegen. Dargestellt wird der gesamte Betrag.

² z. B. Schlechtwetter-, Kurzarbeitergeld, Aufstockung Altersteilzeit

³ z. B. Arbeitslosengeld, -hilfe, Krankengeld, Mutterschaftsgeld, Elterngeld

⁴ nichtveranlagte Fälle, die laut Lohnsteuerbescheinigung eine Steuerklasse der Zusammenveranlagung aufweisen

Anmerkung:

Steuerklasse VI wird ab dem zweiten (gleichzeitigen) Beschäftigungsverhältnis vergeben. Dargestellt wird die Steuerklasse der Hauptbeschäftigung.

10. Bruttolohn und Summe der Einkünfte der unbeschränkten Lohn- und Einkommensteuerfälle in Schleswig-Holstein 2013 nach Alter und Geschlecht

- ohne Grenzpendler -

| Alter von ... bis unter ... Jahren | Bruttolohn | | Summe der Einkünfte | | Summe der positiven Einkünfte | Darunter aus | | | Summe der negativen Einkünfte |
|---|------------------|-------------------|---------------------|-------------------|-------------------------------------|------------------|---------------------|-------------------------|-------------------------------------|
| | Fälle | 1 000 Euro | Fälle | 1 000 Euro | | 1 000 Euro | Gewerbe- betrieb | selbständiger Arbeit | |
| | 1 | 2 | 3 | 4 | 5 | 6 | 7 | 8 | 9 |
| Lohn- und Einkommensteuerfälle insgesamt | | | | | | | | | |
| ohne Altersangabe | - | - | - | - | - | - | - | - | - |
| unter 20 | 49 237 | 208 785 | 38 245 | 175 797 | 176 522 | 6 389 | 83 | 164 380 | - 725 |
| 20 - 30 | 227 655 | 3 872 083 | 225 486 | 3 693 271 | 3 712 341 | 125 236 | 16 916 | 3 541 973 | - 19 069 |
| 30 - 40 | 229 839 | 6 634 195 | 249 018 | 7 091 236 | 7 160 388 | 582 055 | 183 253 | 6 247 224 | - 69 152 |
| 40 - 50 | 330 918 | 11 772 955 | 379 919 | 13 975 744 | 14 163 244 | 1 680 452 | 793 843 | 11 203 219 | - 187 500 |
| 50 - 60 | 289 287 | 10 704 315 | 344 375 | 13 158 085 | 13 365 394 | 1 541 102 | 977 825 | 10 192 339 | - 207 309 |
| 60 - 65 | 93 767 | 3 003 586 | 127 164 | 4 219 985 | 4 306 931 | 623 322 | 349 452 | 2 832 825 | - 86 946 |
| 65 oder älter | 201 168 | 3 349 307 | 296 201 | 6 337 529 | 6 475 910 | 846 314 | 271 408 | 2 805 887 | - 138 380 |
| Insgesamt | 1 421 871 | 39 545 226 | 1 660 408 | 48 651 648 | 49 360 730 | 5 404 871 | 2 592 780 | 36 987 847 | - 709 082 |
| männliche Lohn- und Einkommensteuerfälle | | | | | | | | | |
| ohne Altersangabe | - | - | - | - | - | - | - | - | - |
| unter 20 | 27 352 | 123 823 | 21 435 | 104 590 | 105 040 | 3 160 | 24 | 98 859 | - 450 |
| 20 - 30 | 121 082 | 2 188 032 | 120 933 | 2 111 321 | 2 123 235 | 94 708 | 7 484 | 2 000 711 | - 11 914 |
| 30 - 40 | 122 622 | 4 187 311 | 133 713 | 4 589 828 | 4 635 331 | 451 065 | 118 035 | 3 955 012 | - 45 502 |
| 40 - 50 | 174 224 | 7 796 732 | 202 431 | 9 640 948 | 9 770 024 | 1 395 828 | 568 026 | 7 451 663 | - 129 076 |
| 50 - 60 | 152 779 | 7 060 917 | 182 663 | 9 019 473 | 9 161 047 | 1 244 162 | 721 085 | 6 750 322 | - 141 573 |
| 60 - 65 | 53 716 | 2 098 641 | 69 552 | 3 042 892 | 3 101 694 | 516 709 | 286 112 | 1 990 777 | - 58 802 |
| 65 oder älter | 116 709 | 2 384 236 | 152 967 | 4 352 256 | 4 452 577 | 690 878 | 242 826 | 2 052 586 | - 100 321 |
| Insgesamt | 768 484 | 25 839 692 | 883 694 | 32 861 308 | 33 348 947 | 4 396 509 | 1 943 591 | 24 299 931 | - 487 639 |
| weibliche Lohn- und Einkommensteuerfälle | | | | | | | | | |
| ohne Altersangabe | - | - | - | - | - | - | - | - | - |
| unter 20 | 21 885 | 84 962 | 16 810 | 71 208 | 71 482 | 3 229 | 59 | 65 521 | - 274 |
| 20 - 30 | 106 573 | 1 684 051 | 104 553 | 1 581 951 | 1 589 106 | 30 528 | 9 432 | 1 541 262 | - 7 155 |
| 30 - 40 | 107 217 | 2 446 884 | 115 305 | 2 501 408 | 2 525 057 | 130 990 | 65 218 | 2 292 212 | - 23 649 |
| 40 - 50 | 156 694 | 3 976 224 | 177 488 | 4 334 796 | 4 393 220 | 284 625 | 225 817 | 3 751 556 | - 58 425 |
| 50 - 60 | 136 508 | 3 643 398 | 161 712 | 4 138 612 | 4 204 348 | 296 939 | 256 741 | 3 442 017 | - 65 736 |
| 60 - 65 | 40 051 | 904 945 | 57 612 | 1 177 093 | 1 205 237 | 106 613 | 63 341 | 842 048 | - 28 144 |
| 65 oder älter | 84 459 | 965 071 | 143 234 | 1 985 274 | 2 023 333 | 155 437 | 28 582 | 753 300 | - 38 059 |
| Insgesamt | 653 387 | 13 705 535 | 776 714 | 15 790 340 | 16 011 783 | 1 008 362 | 649 189 | 12 687 916 | - 221 443 |

Anmerkung:

Die statistische Berücksichtigung von Pauschbeträgen kann bei nicht veranlagten Lohnsteuerfällen mit niedrigen Bruttolöhnen zu einem Wert von Null Euro bei der Summe der Einkünfte führen. Diese Fälle werden bei der Summe der Einkünfte nicht mitgezählt (siehe auch Vorbemerkungen).

11. Gesamtbetrag der Einkünfte und weitere ausgewählte Merkmale der unbeschränkt Lohn- und Einkommensteuerpflichtigen in Schleswig-Holstein 2013 nach Kreisen

- ohne Grenzpendler -

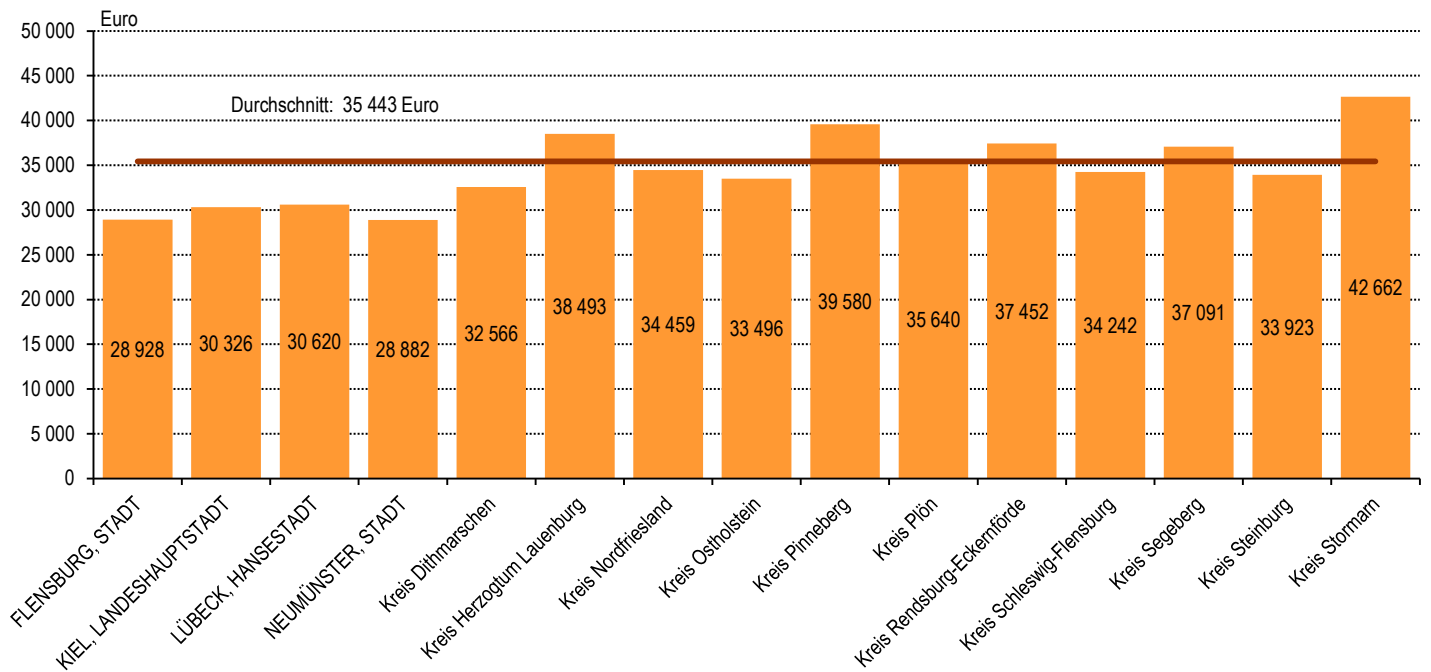
| KREISFREIE STADT Kreis Land | Gewinn- oder Verlustfälle ¹ | Steuerpflichtige | | Gesamtbetrag der Einkünfte | | Zu versteuerndes Einkommen | | Festzusetzende Einkommen-/ Jahreslohnsteuer ² | |
|-----------------------------------|---|------------------|----------------------------|----------------------------|----------------------------|-------------------------------|----------------------------|---|----------------------------|
| | | 2013 | Veränderung zum Vorjahr | 2013 | Veränderung zum Vorjahr | 2013 | Veränderung zum Vorjahr | 2013 | Veränderung zum Vorjahr |
| | | Anzahl | % | 1 000 Euro | % | 1 000 Euro | % | 1 000 Euro | % |
| | | 1 | 2 | 3 | 4 | 5 | 6 | 7 | 8 |
| FLENSBURG, STADT | Gewinnfälle | 42 505 | 2,5 | 1 229 568 | 3,8 | 1 039 552 | 4,0 | 200 416 | 4,1 |
| FLENSBURG, STADT | Verlustfälle | 273 | 13,3 | - 3 718 | x | - 4 408 | x | 166 | x |
| FLENSBURG, STADT | Insgesamt | 42 778 | 2,6 | 1 225 850 | 3,7 | 1 035 144 | 3,9 | 200 582 | 4,1 |
| KIEL, LANDESHAUPTSTADT | Gewinnfälle | 119 313 | 1,9 | 3 618 230 | 4,8 | 3 070 787 | 4,7 | 586 040 | 6,8 |
| KIEL, LANDESHAUPTSTADT | Verlustfälle | 641 | 4,9 | - 8 981 | x | - 10 424 | x | 12 | x |
| KIEL, LANDESHAUPTSTADT | Insgesamt | 119 954 | 1,9 | 3 609 249 | 4,7 | 3 060 362 | 4,7 | 586 052 | 6,7 |
| LÜBECK, HANSESTADT | Gewinnfälle | 102 990 | 1,6 | 3 153 543 | 4,8 | 2 647 587 | 5,2 | 518 659 | 6,4 |
| LÜBECK, HANSESTADT | Verlustfälle | 590 | 1,5 | - 13 018 | x | - 14 642 | x | 43 | x |
| LÜBECK, HANSESTADT | Insgesamt | 103 580 | 1,6 | 3 140 525 | 4,7 | 2 632 946 | 5,0 | 518 702 | 6,4 |
| NEUMÜNSTER, STADT | Gewinnfälle | 35 508 | 1,4 | 1 025 540 | 4,6 | 863 031 | 4,9 | 148 677 | 6,6 |
| NEUMÜNSTER, STADT | Verlustfälle | 162 | - 6,4 | - 2 432 | x | - 2 918 | x | 32 | x |
| NEUMÜNSTER, STADT | Insgesamt | 35 670 | 1,3 | 1 023 107 | 4,6 | 860 113 | 4,9 | 148 710 | 6,6 |
| Kreis Dithmarschen | Gewinnfälle | 60 360 | 1,9 | 1 965 703 | 3,5 | 1 638 731 | 3,8 | 302 857 | 3,0 |
| Kreis Dithmarschen | Verlustfälle | 342 | - 8,1 | - 17 223 | x | - 18 520 | x | 0 | x |
| Kreis Dithmarschen | Insgesamt | 60 702 | 1,8 | 1 948 480 | 3,5 | 1 620 212 | 3,8 | 302 857 | 3,0 |
| Kreis Herzogtum Lauenburg | Gewinnfälle | 91 238 | 1,8 | 3 511 980 | 5,2 | 2 934 544 | 5,5 | 616 347 | 7,7 |
| Kreis Herzogtum Lauenburg | Verlustfälle | 482 | 3,4 | - 6 757 | x | - 8 365 | x | 185 | x |
| Kreis Herzogtum Lauenburg | Insgesamt | 91 720 | 1,8 | 3 505 223 | 5,5 | 2 926 179 | 5,8 | 616 532 | 7,7 |
| Kreis Nordfriesland | Gewinnfälle | 78 147 | 1,7 | 2 692 844 | 3,1 | 2 254 669 | 3,1 | 424 407 | 3,5 |
| Kreis Nordfriesland | Verlustfälle | 560 | - 8,2 | - 11 076 | x | - 13 526 | x | 316 | x |
| Kreis Nordfriesland | Insgesamt | 78 707 | 1,7 | 2 681 768 | 3,1 | 2 241 143 | 3,1 | 424 724 | 3,6 |
| Kreis Ostholstein | Gewinnfälle | 97 271 | 1,7 | 3 258 166 | 4,6 | 2 714 587 | 4,8 | 516 304 | 5,8 |
| Kreis Ostholstein | Verlustfälle | 645 | - 3,9 | - 10 142 | x | - 12 542 | x | 4 | x |
| Kreis Ostholstein | Insgesamt | 97 916 | 1,6 | 3 248 024 | 4,9 | 2 702 045 | 5,2 | 516 309 | 5,8 |
| Kreis Pinneberg | Gewinnfälle | 154 170 | 2,3 | 6 101 992 | 4,1 | 5 141 071 | 4,4 | 1 094 185 | 3,7 |
| Kreis Pinneberg | Verlustfälle | 819 | 3,5 | - 17 841 | x | - 20 925 | x | 622 | x |
| Kreis Pinneberg | Insgesamt | 154 989 | 2,3 | 6 084 151 | 4,2 | 5 120 146 | 4,4 | 1 094 807 | 3,7 |
| Kreis Plön | Gewinnfälle | 61 108 | 1,9 | 2 177 880 | 5,1 | 1 813 746 | 5,5 | 355 000 | 7,8 |
| Kreis Plön | Verlustfälle | 363 | - 3,5 | - 5 090 | x | - 6 526 | x | 45 | x |
| Kreis Plön | Insgesamt | 61 471 | 1,9 | 2 172 791 | 5,3 | 1 807 220 | 5,7 | 355 045 | 7,8 |
| Kreis Rendsburg-Eckernförde | Gewinnfälle | 127 504 | 1,7 | 4 775 244 | 4,7 | 3 993 166 | 4,9 | 803 071 | 6,8 |
| Kreis Rendsburg-Eckernförde | Verlustfälle | 680 | - 1,6 | - 16 455 | x | - 19 137 | x | 64 | x |
| Kreis Rendsburg-Eckernförde | Insgesamt | 128 184 | 1,6 | 4 758 789 | 4,8 | 3 974 029 | 5,1 | 803 134 | 6,7 |
| Kreis Schleswig-Flensburg | Gewinnfälle | 88 242 | 1,9 | 3 021 575 | 5,0 | 2 518 472 | 5,6 | 470 591 | 9,4 |
| Kreis Schleswig-Flensburg | Verlustfälle | 589 | 4,4 | - 9 506 | x | - 11 687 | x | 55 | x |
| Kreis Schleswig-Flensburg | Insgesamt | 88 831 | 2,0 | 3 012 069 | 5,0 | 2 506 785 | 5,6 | 470 646 | 9,4 |
| Kreis Segeberg | Gewinnfälle | 131 723 | 1,9 | 4 885 758 | 4,5 | 4 090 907 | 4,9 | 824 948 | 5,5 |
| Kreis Segeberg | Verlustfälle | 732 | 10,6 | - 16 840 | x | - 19 551 | x | 278 | x |
| Kreis Segeberg | Insgesamt | 132 455 | 2,0 | 4 868 917 | 4,5 | 4 071 356 | 4,9 | 825 226 | 5,5 |
| Kreis Steinburg | Gewinnfälle | 61 947 | 0,6 | 2 101 408 | 4,5 | 1 754 311 | 5,1 | 333 569 | 8,2 |
| Kreis Steinburg | Verlustfälle | 326 | 12,0 | - 5 783 | x | - 6 904 | x | 1 | x |
| Kreis Steinburg | Insgesamt | 62 273 | 0,6 | 2 095 625 | 4,5 | 1 747 407 | 5,1 | 333 569 | 8,2 |
| Kreis Stormarn | Gewinnfälle | 118 626 | 2,3 | 5 060 772 | 4,7 | 4 243 269 | 4,8 | 954 973 | 3,5 |
| Kreis Stormarn | Verlustfälle | 660 | - 4,6 | - 12 251 | x | - 14 950 | x | 127 | x |
| Kreis Stormarn | Insgesamt | 119 286 | 2,3 | 5 048 520 | 4,8 | 4 228 320 | 4,8 | 955 100 | 3,5 |
| Schleswig-Holstein | Gewinnfälle | 1 370 652 | 1,9 | 48 580 202 | 4,5 | 40 718 431 | 4,8 | 8 150 045 | 5,7 |
| Schleswig-Holstein | Verlustfälle | 7 864 | 0,9 | - 157 114 | x | - 185 025 | x | 1 952 | x |
| Schleswig-Holstein | Insgesamt | 1 378 516 | 1,8 | 48 423 088 | 4,6 | 40 533 406 | 4,8 | 8 151 997 | 5,7 |

¹ Gewinnfälle: Steuerpflichtige mit einem Gesamtbetrag der Einkünfte größer/gleich Null Euro; Verlustfälle: Steuerpflichtige mit einem Gesamtbetrag der Einkünfte kleiner Null Euro

² für Fälle ohne Einkommensteuerveranlagung: einbehaltenen Lohnsteuer

Abbildung 5: Gesamtbetrag der Einkünfte je Steuerpflichtigen in Schleswig-Holstein 2013 nach Kreisen

- unbeschränkt Lohn- und Einkommensteuerpflichtige mit einem Gesamtbetrag der Einkünfte größer/gleich Null Euro, ohne Grenzpendler -



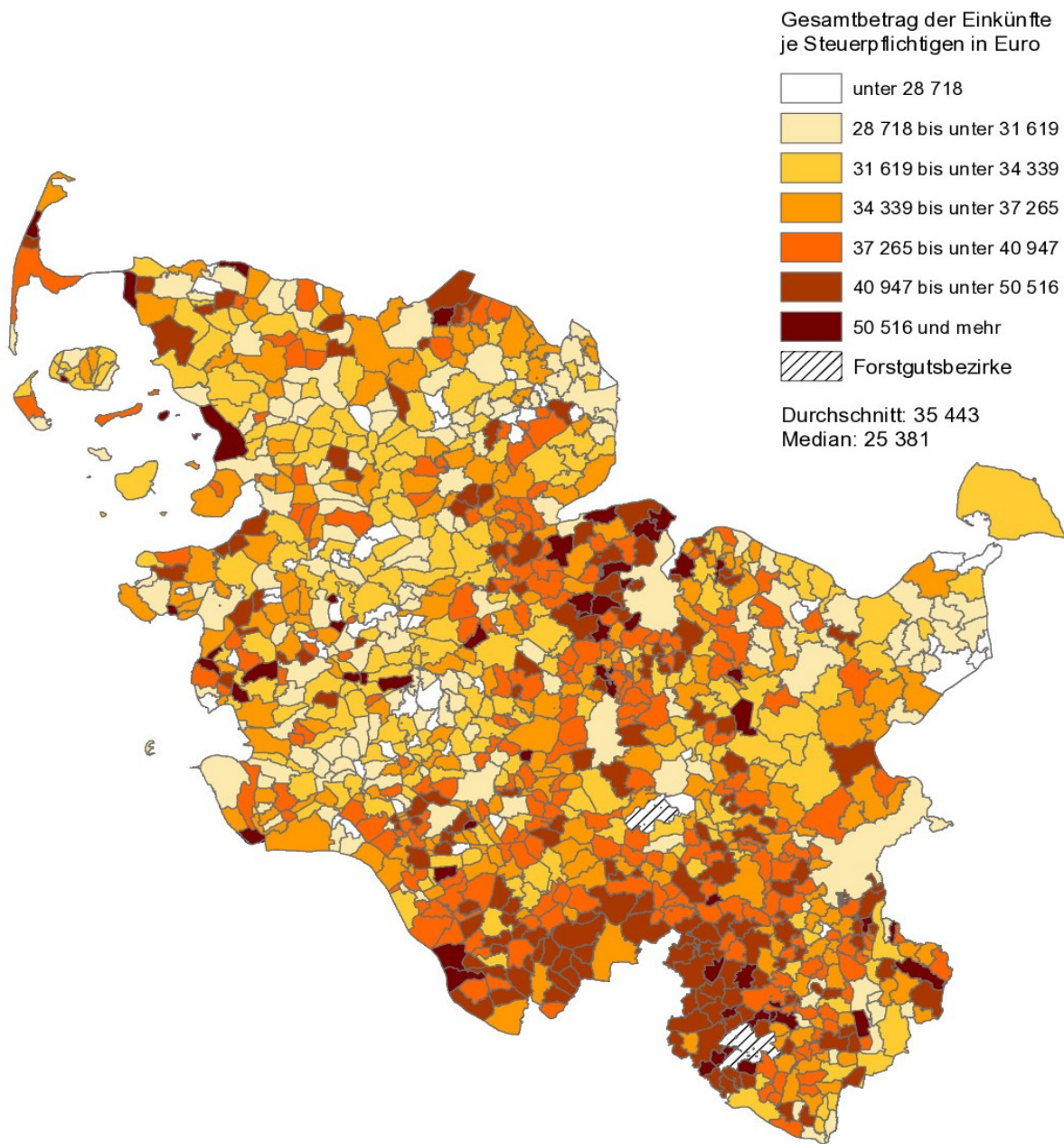
12. Unbeschränkt Lohn- und Einkommensteuerpflichtige mit einem Gesamtbetrag der Einkünfte von einer Million Euro und mehr in Schleswig-Holstein 2013 nach Kreisen

- unbeschränkt Lohn- und Einkommensteuerpflichtige mit einem Gesamtbetrag der Einkünfte größer/gleich Null Euro, ohne Grenzpendler -

| KREISFREIE STADT Kreis Land | Steuerpflichtige insgesamt | Bevölkerung am 31.12.2013 ¹ | Gesamtbetrag der Einkünfte von 1 Mio. Euro und mehr | | | | |
|-----------------------------------|-------------------------------|---|---|-------------------------------|---|--|---------------------|
| | | | Steuerpflichtige | Gesamtbetrag der Einkünfte | Anteil Steuerpflichtiger an den Steuer- pflichtigen insgesamt | Anteil Steuerpflichtiger an der Bevölkerung | |
| | | | Anzahl | | 1 000 Euro | je 10 000 Steuerpflichtige | je 10 000 Einwohner |
| | | | 1 | 2 | 3 | 4 | 5 |
| FLensburg, Stadt | 42 505 | 83 971 | 20 | 49 599 | 4,7 | 2,4 | |
| Kiel, Landeshauptstadt | 119 313 | 241 533 | 30 | 192 517 | 2,5 | 1,2 | |
| Lübeck, Hansestadt | 102 990 | 212 958 | 40 | 98 449 | 3,9 | 1,9 | |
| Neumünster, Stadt | 35 508 | 77 058 | 7 | 16 385 | 2,0 | 0,9 | |
| Dithmarschen | 60 360 | 132 665 | 22 | 42 370 | 3,6 | 1,7 | |
| Herzogtum Lauenburg | 91 238 | 189 043 | 52 | 132 791 | 5,7 | 2,8 | |
| Nordfriesland | 78 147 | 161 923 | 49 | 128 128 | 6,3 | 3,0 | |
| Ostholstein | 97 271 | 197 835 | 26 | 54 794 | 2,7 | 1,3 | |
| Pinneberg | 154 170 | 301 223 | 83 | 202 155 | 5,4 | 2,8 | |
| Plön | 61 108 | 126 643 | 22 | 47 562 | 3,6 | 1,7 | |
| Rendsburg-Eckernförde | 127 504 | 268 075 | 53 | 142 889 | 4,2 | 2,0 | |
| Schleswig-Flensburg | 88 242 | 195 135 | 23 | 89 689 | 2,6 | 1,2 | |
| Segeberg | 131 723 | 263 202 | 37 | 81 833 | 2,8 | 1,4 | |
| Steinburg | 61 947 | 130 017 | 17 | 47 498 | 2,7 | 1,3 | |
| Stormarn | 118 626 | 234 674 | 66 | 152 041 | 5,6 | 2,8 | |
| Schleswig-Holstein | 1 370 652 | 2 815 955 | 547 | 1 478 700 | 4,0 | 1,9 | |

¹ Bevölkerungsstatistik; Fortschreibung auf Basis des Zensus 2011

Abbildung 6: Gesamtbetrag der Einkünfte je Steuerpflichtigen in Schleswig-Holstein 2013 nach Gemeinden
 - unbeschränkt Lohn- und Einkommensteuerpflichtige mit einem Gesamtbetrag der Einkünfte größer/gleich Null Euro, ohne Grenzpendler -



Anmerkung:

Die oberen Grenzen der Gemeindeklassen entsprechen jeweils dem 0,05-, 0,2-, 0,4-, 0,6-, 0,8- bzw. 0,95-Quantil des Gesamtbetrags der Einkünfte je Steuerpflichtigen.