

STATISTISCHE BERICHTE
Kennziffer: E II 1/E III 1 - m 6/21 SH

Das Baugewerbe in Schleswig-Holstein Juni 2021

Herausgegeben am: 14. September 2021



Impressum

Statistische Berichte

Herausgeber:

Statistisches Amt für Hamburg und Schleswig-Holstein

– Anstalt des öffentlichen Rechts –

Steckelhörn 12
20457 Hamburg

Auskunft zu dieser Veröffentlichung:

Verena Hein

Telefon: 0431 6895-9143

E-Mail: bau@statistik-nord.de

Auskunftsdienst:

E-Mail: info@statistik-nord.de

Auskünfte: 040 42831-1766

Internet: www.statistik-nord.de

© Statistisches Amt für Hamburg und Schleswig-Holstein, Hamburg 2021
Auszugsweise Vervielfältigung und Verbreitung mit Quellenangabe gestattet.

Sofern in den Produkten auf das Vorhandensein von Copyrightrechten Dritter hingewiesen wird, sind die in deren Produkten ausgewiesenen Copyrightbestimmungen zu wahren. Alle übrigen Rechte bleiben vorbehalten.

Zeichenerklärung:

0	weniger als die Hälfte von 1 in der letzten besetzten Stelle, jedoch mehr als nichts
–	nichts vorhanden (genau Null)
...	Angabe fällt später an
·	Zahlenwert unbekannt oder geheim zu halten
x	Tabellenfach gesperrt, weil Aussage nicht sinnvoll
p	vorläufiges Ergebnis
r	berichtigtes Ergebnis
s	geschätztes Ergebnis
a. n. g.	anderweitig nicht genannt
u. dgl.	und dergleichen
()	Zahlenwert mit eingeschränkter Aussagefähigkeit
/	Zahlenwert nicht sicher genug

Abweichungen in den Summen sind auf Runden der Zahlen zurückzuführen.

Inhaltsverzeichnis

Seite

Hinweise	4
Tabellenteil	
1. Bauhauptgewerbe	5
1.1 Betriebe, Beschäftigung, Entgelte, Umsatz und Auftragseingang im Bauhauptgewerbe in Schleswig-Holstein 2017 bis 2021	5
1.2 Betriebe, Beschäftigung, Entgelte, Umsatz und Auftragseingang im Bauhauptgewerbe in Schleswig-Holstein im Juni 2021 nach Wirtschaftszweigen	6
1.3 Betriebe, Beschäftigung, Umsatz und Auftragseingang im Bauhauptgewerbe in Schleswig-Holstein im Juni 2021 nach Bauarten und Auftraggebern	7
1.4 Betriebe, Beschäftigung, Entgelte, Umsatz und Auftragseingang im Bauhauptgewerbe in Schleswig-Holstein im Juni 2021 nach Kreisen	8
1.5 Auftragsbestand im Bauhauptgewerbe in Schleswig-Holstein vom 1. Quartal 2019 bis 2. Quartal 2021 nach Bauarten und Auftraggebern	9
1.6 Messzahlen und Veränderungsdaten für Beschäftigte und Umsatz im Bauhauptgewerbe in Schleswig-Holstein 2019 bis 2021	10
2. Ausbaugewerbe	11
2.1 Betriebe, Beschäftigung, Entgelte und Umsatz im Ausbaugewerbe in Schleswig-Holstein 2017 bis 2021	11
2.2 Betriebe, Beschäftigung, Entgelte und Umsatz im Ausbaugewerbe in Schleswig-Holstein im 2. Quartal 2021 nach Wirtschaftszweigen	12
2.3 Betriebe, Beschäftigung, Entgelte und Umsatz im Ausbaugewerbe in Schleswig-Holstein im 2. Quartal 2021 nach Kreisen	13
2.4 Messzahlen und Veränderungsdaten für Beschäftigte und Umsatz im Ausbaugewerbe in Schleswig-Holstein 2017 bis 2. Quartal 2021	14
Grafiken	
1. Baugewerblicher Umsatz und Auftragseingänge im Bauhauptgewerbe in Schleswig-Holstein 2019 bis 2021	6
2. Veränderungsrate der Messzahlen für Beschäftigte und Umsatz gegenüber dem Vorjahreswert im Bauhauptgewerbe in Schleswig-Holstein 2017 bis 2021	9
3. Ausbaugewerblicher Umsatz im Ausbaugewerbe in Schleswig-Holstein 2017 bis 2021	11
4. Veränderungsrate der Messzahlen für Beschäftigte und Umsatz gegenüber dem Vorjahreswert im Ausbaugewerbe in Schleswig-Holstein 2017 bis 2021	14

Hinweise

Rechtsgrundlagen: Gesetz über die Statistik im Produzierenden Gewerbe (ProdGewStatG) in der Fassung der Bekanntmachung vom 21. März 2002 (BGBl. I S. 1181) zuletzt geändert durch Artikel 7 des Gesetzes vom 22. Februar 2021 (BGBl. I S. 266), in Verbindung mit dem Bundesstatistikgesetz (BStatG) in der Fassung der Bekanntmachung vom 20. Oktober 2016 (BGBl. I S. 2394), zuletzt geändert durch Artikel 6 des Gesetzes vom 22. Februar 2021 (BGBl. I S. 266).

Erhebungsbereich: Die Abgrenzung und Gliederung des Baugewerbes erfolgt aktuell nach der Klassifikation der Wirtschaftszweige, Ausgabe 2008 (WZ2008). Die Erhebungen werden getrennt durchgeführt für Unternehmen in den Bereichen "Vorbereitende Baustellenarbeiten, Hoch- und Tiefbau" (Bauhauptgewerbe) sowie für Unternehmen in den Bereichen "Bauinstallation und sonstiges Ausbaugewerbe" (Ausbaugewerbe).

Erhebungseinheit: Zum Monatsbericht im Bauhauptgewerbe melden alle Betriebe des Bauhauptgewerbes von Rechtlichen Einheiten mit 20 und mehr tätigen Personen (ggf. inklusive ihrer Anteile an Arbeitsgemeinschaften), soweit sich ihre Tätigkeit auf inländische Baustellen bezieht. Die vierteljährliche Erhebung im Ausbaugewerbe erfasst alle Betriebe des Ausbaugewerbes von Rechtlichen Einheiten mit ebenfalls 20 und mehr Personen (von Berichtsjahr 2018 bis einschließlich 2020 mit 23 und mehr) und mehr tätigen Personen. Aufgrund der Absenkung der Berichtskreisuntergrenze sind die Ergebnisse ab 2021 nur eingeschränkt mit den Vorjahreswerten vergleichbar. Maßgebend dafür ist jeweils die Beschäftigtenzahl Ende Juni des vorausgegangenen Berichtsjahres. Erfasst und nachgewiesen werden örtliche Einheiten (in der Regel nicht Baustellen) mit wirtschaftlichem Schwerpunkt im Baugewerbe.

Ergänzende Ergebnisse aus dem Mixmodell: Das Baugewerbe ist geprägt durch eine Vielzahl von kleinen Betrieben, die in der Summe eine wichtige Rolle für die Darstellung der konjunkturellen Entwicklung spielen. Deshalb werden die Daten der Monatserhebung im Bauhauptgewerbe sowie der Vierteljahreserhebung im Ausbaugewerbe, die lediglich Betriebe von Rechtlichen Einheiten mit 20 und mehr tätigen Personen erfassen, zusätzlich auch um Verwaltungsdaten für die Betriebe von Rechtlichen Einheiten mit weniger als 20 tätigen Personen ergänzt. Die Verwaltungsdaten umfassen Umsatzdaten der Finanzverwaltung und Beschäftigtendaten der Bundesagentur für Arbeit. Das Ergebnis für dieses so genannte Mixmodell entspricht praktisch einer Totalzählung. Das Mixmodell zielt darauf ab, die Darstellung der konjunkturellen Entwicklung im Bauhaupt- und im Ausbaugewerbe zu vervollständigen und damit die Aussagefähigkeit, der Ergebnisse aus den Primärerhebungen zu verbessern. Aufgrund methodischer Besonderheiten ist mit dem Mixmodell nur die Darstellung von Messziffern und Veränderungsraten, nicht jedoch von absoluten Größen möglich.

Tätige Personen: Tätige Inhaber/-innen und tätige Mitinhaber/-innen, unbezahlt mithelfende Familienangehörige und alle in einem arbeitsrechtlichen Verhältnis zur Rechtlichen Einheit stehende Personen. Nachgewiesen wird der Stand am Monats- bzw. Quartalsende, bei größeren Zeiträumen der jeweilige Durchschnitt für die betreffenden Monate bzw. Quartale.

Entgelte: Summe der lohnsteuerpflichtigen Bruttobezüge (Bar- und Sachbezüge) ohne Arbeitgeberanteile zur Kranken-, Pflege-, Renten- und Arbeitslosenversicherung, ohne Beiträge zu den Sozialkassen des Baugewerbes, ohne Winterbau-Umlage und ohne Aufwendungen für die betriebliche Alters-, Invaliditäts- und Hinterbliebenenversorgung sowie ohne gezahltes Vorruhestandsgeld.

Geleistete Arbeitsstunden: Alle auf Baustellen, Bauhöfen und in Werkstätten im Bundesgebiet tatsächlich geleisteten Arbeitsstunden, gleichgültig ob sie von Lohn- oder Gehaltsempfängern oder von Auszubildenden erbracht wurden. Nicht einbezogen sind die für Bürotätigkeit geleisteten Arbeitsstunden.

Umsatz (ohne Umsatzsteuer): Die dem Finanzamt für die Umsatzsteuer zu meldenden steuerbaren (steuerpflichtigen und steuerfreien) Beträge für die im Bundesgebiet getätigten Leistungen, einschließlich Umsatz aus Nachunternehmertätigkeit und der Vergabe von Teilleistungen an Nachunternehmer. Hierzu zählen auch Anzahlungen für Teilleistungen oder Vorauszahlungen vor Ausführung der entsprechenden Lieferungen oder Leistungen, die gem. § 13 UStG zu versteuern sind. Neben dem baugewerblichen Umsatz enthält der Gesamtumsatz sonstige Umsätze (vorwiegend aus Handelsware, aus sonstigen eigenen Erzeugnissen (Baustoffen, Betonwaren u. Ä.), Umsätze aus Lohnarbeiten für Dritte, Dienstleistungen, Vermietung und Verpachtung).

Auftragseingang: Als Auftragseingang gilt die Summe aller im Berichtszeitraum eingegangenen und vom Betrieb fest akzeptierten Bauaufträge im Inland (ohne Umsatzsteuer). Anzugeben sind nur Auftragseingänge, die vom Betrieb selbst ausgeführt werden ohne die an Nachunternehmer zu vergebenden Teile von Bauaufträgen.

Auftragsbestand: Zum Auftragsbestand rechnet der Wert (ohne Umsatzsteuer) aller fest angenommenen, aber noch nicht ausgeführten Bauaufträge bzw. Auftragsteile im Inland am Ende des Berichtsvierteljahres, ohne an Nachunternehmer vergebene Aufträge. Bei der Ermittlung des Auftragsbestandes ist vom Wert bereits im Bau befindlicher Projekte der Teil abzusetzen, der produktionstechnisch schon fertiggestellt ist.

Wirtschaftsbau: Unter Wirtschaftsbau werden Hoch- und Tiefbaumaßnahmen im Nichtwohnungsbau, die nicht der öffentlichen Hand zuzurechnen sind, zusammengefasst (frühere Bezeichnung: Gewerblicher und industrieller Bau).

1.1 Betriebe, Beschäftigung, Entgelte, Umsatz und Auftragseingang im Bauhauptgewerbe¹ in Schleswig-Holstein 2017 bis 2021

(Betriebe von Rechtlichen Einheiten mit 20 und mehr tätigen Personen)

Jahr ---- Monat	Betriebe ²	Tätige Personen im Bauhaupt- gewerbe ²	Geleistete Arbeits- stunden	Entgelte	Bau- gewerbl. Umsatz ³	Auftrags- eingang ³	
	Anzahl		1 000 Std	1 000 Euro			
2017	290	13 088	15 506	472 213	2 086 733	1 905 953	
2018	308	13 934	16 495	520 928	2 362 306	1 955 848	
2019	360	15 875	18 913	606 021	2 816 911	2 188 594	
2020	394	17 146	20 470	666 556	3 066 775	2 428 599	
2019	Januar	366	15 785	1 163	43 829	120 975	144 511
	Februar	364	15 755	1 442	42 967	152 330	161 685
	März	362	15 809	1 532	44 273	210 228	218 456
	April	360	15 844	1 676	52 357	217 522	217 610
	Mai	359	15 791	1 716	52 353	235 490	198 110
	Juni	359	15 865	1 620	52 251	301 963	200 012
	Juli	359	15 866	1 749	53 654	259 975	220 559
	August	359	16 018	1 707	51 246	247 780	162 060
	September	359	16 035	1 722	50 423	270 250	166 830
	Oktober	358	15 993	1 665	52 329	245 967	160 121
	November	358	15 939	1 665	61 080	272 620	163 589
	Dezember	358	15 803	1 254	49 258	281 810	175 051
2020	Januar	399	16 996	1 392	49 585	136 135	190 647
	Februar	396	16 971	1 452	45 831	188 682	183 141
	März	395	17 035	1 686	49 541	224 009	169 770
	April	395	17 131	1 813	55 988	230 172	196 980
	Mai	395	17 066	1 688	54 106	248 411	212 956
	Juni	395	17 097	1 861	56 766	262 078	227 853
	Juli	395	17 178	1 808	59 120	257 360	207 209
	August	395	17 408	1 761	56 142	257 932	202 976
	September	391	17 327	1 941	57 385	285 866	191 464
	Oktober	391	17 309	1 850	57 302	300 165	227 245
	November	390	17 210	1 872	68 923	313 923	202 061
	Dezember	390	17 024	1 345	55 867	362 041	216 297
2021	Januar	395	17 355	1 207	48 119	117 422	141 021
	Februar	395	17 281	1 127	42 767	129 163	254 417
	März	393	17 342	1 947	55 921	207 281	218 451
	April	393	17 480	1 864	60 560	247 094	295 078
	Mai	391	17 414	1 695	57 052	234 515	211 696
	Juni	391	17 484	1 993	59 557	285 733	231 455

¹ Vorbereitende Baustellenarbeiten, Hoch- und Tiefbau

² Jahreswerte = Monatsdurchschnitt

³ ohne Umsatzsteuer

1.2 Betriebe, Beschäftigung, Entgelte, Umsatz und Auftragseingang im Bauhauptgewerbe¹ in Schleswig-Holstein im Juni 2021 nach Wirtschaftszweigen

(Betriebe von Rechtlichen Einheiten mit 20 und mehr tätigen Personen)

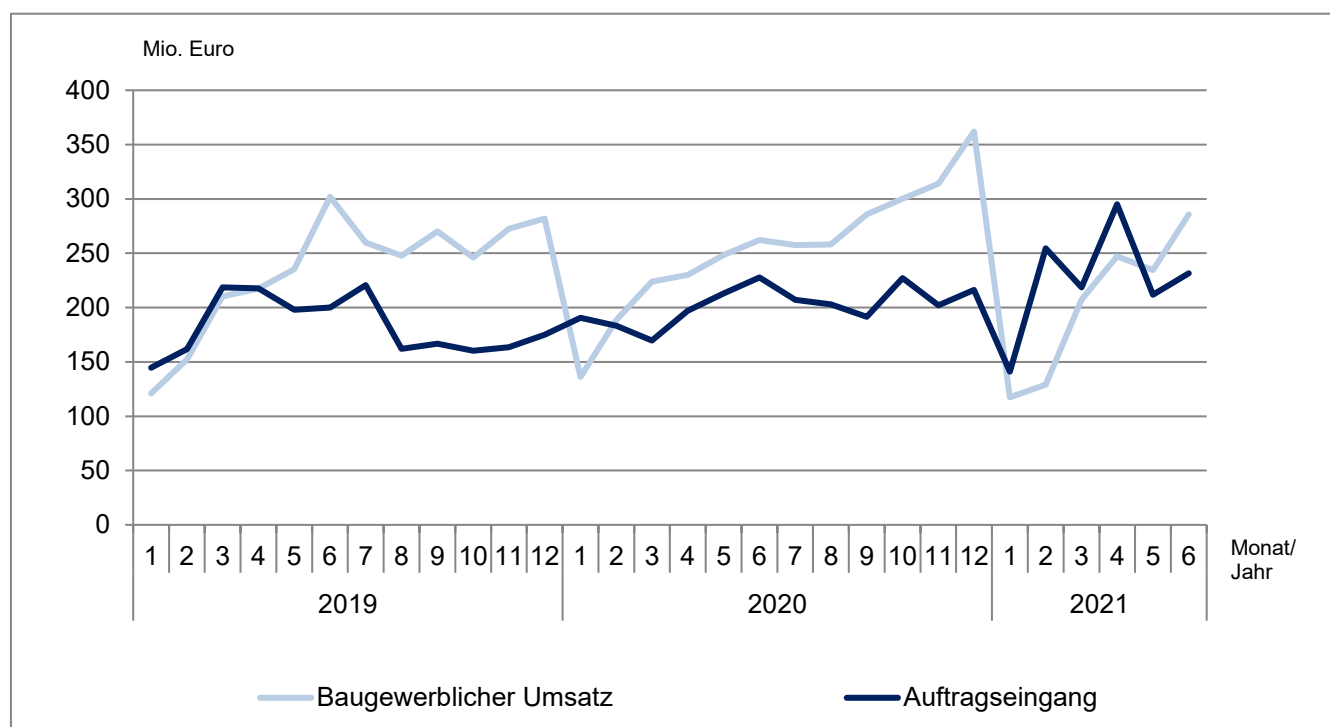
WZ-Nr.	Wirtschaftszweig	Betriebe	Tätige Personen im Bauhauptgewerbe	Geleistete Arbeitsstunden	Entgelte	Baugewerblicher Umsatz ²	Auftragseingang ²
		Anzahl		1 000 Std		1 000 Euro	
41.2	Bau von Gebäuden	129	5 394	521	17 946	95 808	74 962
42.1	Bau von Straßen und Bahnverkehrsstrecken	39	2 728	359	9 465	51 828	50 557
42.11	Bau von Straßen	33	2 371	315	8 061	46 276	46 338
43.9	Sonstige spezialisierte Bautätigkeiten	143	5 837	642	19 681	82 446	67 362
43.91	Dachdeckerei und Zimmerei	69	2 393	277	7 306	33 831	21 631
43.99	Sonstige spezialisierte Bautätigkeiten a. n. g.	74	3 444	365	12 375	48 616	45 731
Vorbereitende Baustellenarbeiten, Hoch- und Tiefbau zusammen		391	17 484	1 993	59 557	285 733	231 455

¹ Vorbereitende Baustellenarbeiten, Hoch- und Tiefbau

² ohne Umsatzsteuer

Baugewerblicher Umsatz und Auftragseingang im Bauhauptgewerbe in Schleswig-Holstein 2019 bis 2021

(Betriebe von Rechtlichen Einheiten mit 20 und mehr tätigen Personen)



**1.3 Betriebe, Beschäftigung, Umsatz und Auftragseingang im Bauhauptgewerbe¹
in Schleswig-Holstein im Juni 2021 nach Bauarten und Auftraggebern**
(Betriebe von Rechtlichen Einheiten mit 20 und mehr tätigen Personen)

Merkmal	Juni 2021	zum Vergleich				Januar - Juni ²		
		Juni 2020	Mai 2021	Veränderung zum ... in %		2021	2020	Veränderung in %
				Juni 2020	Mai 2021			
Betriebe	391	395	391	- 1,0	-	393	396	- 0,7
Tätige Personen im Bauhauptgewerbe	17 484	17 097	17 414	2,3	0,4	17 393	17 049	2,0
Entgelte (1 000 Euro)	59 557	56 766	57 052	4,9	4,4	323 975	311 816	3,9
Geleistete Arbeitsstunden (1 000 Std)	1 993	1 861	1 695	7,1	17,6	9 833	9 892	- 0,6
Hochbau insgesamt	1 027	970	879	5,9	16,8	5 249	5 310	- 1,2
Tiefbau insgesamt	966	891	816	8,4	18,4	4 584	4 582	0,1
Wohnungsbau	668	654	592	2,1	12,8	3 488	3 592	- 2,9
Wirtschaftsbau	617	553	527	11,6	17,1	3 030	3 016	0,5
Hochbau	273	233	220	17,1	23,8	1 313	1 297	1,2
Tiefbau	344	320	307	7,6	12,3	1 717	1 719	- 0,1
öffentlicher und Straßenbau	708	654	576	8,3	22,9	3 315	3 284	1,0
Hochbau	86	83	67	3,8	28,9	448	421	6,4
Straßenbau	301	267	228	12,7	32,1	1 235	1 249	- 1,1
sonstiger Tiefbau	321	304	281	5,6	14,0	1 632	1 614	1,1
Baugewerblicher Umsatz³ (1 000 Euro)	285 733	262 078	234 515	9,0	21,8	1 221 208	1 289 488	- 5,3
Hochbau insgesamt	152 119	144 740	132 345	5,1	14,9	701 066	731 780	- 4,2
Tiefbau insgesamt	133 614	117 339	102 170	13,9	30,8	520 142	557 708	- 6,7
Wohnungsbau	103 756	97 786	87 777	6,1	18,2	475 226	500 220	- 5,0
Wirtschaftsbau	83 446	73 559	71 771	13,4	16,3	363 100	396 024	- 8,3
Hochbau	37 833	33 468	35 455	13,0	6,7	171 083	172 992	- 1,1
Tiefbau	45 613	40 091	36 317	13,8	25,6	192 016	223 032	- 13,9
öffentlicher und Straßenbau	98 530	90 733	74 967	8,6	31,4	382 882	393 244	- 2,6
Hochbau	10 530	13 485	9 113	- 21,9	15,5	54 756	58 567	- 6,5
Straßenbau	37 316	30 329	28 831	23,0	29,4	134 867	135 301	- 0,3
sonstiger Tiefbau	50 685	46 918	37 023	8,0	36,9	193 258	199 375	- 3,1
Auftragseingang³ (1 000 Euro)	231 455	227 853	211 696	1,6	9,3	1 352 118	1 181 347	14,5
Hochbau insgesamt	118 022	109 115	114 654	8,2	2,9	740 866	611 602	21,1
Tiefbau insgesamt	113 434	118 739	97 042	- 4,5	16,9	611 252	569 746	7,3
Wohnungsbau	69 287	60 917	70 764	13,7	- 2,1	469 330	374 422	25,3
Wirtschaftsbau	73 029	76 265	68 652	- 4,2	6,4	420 602	388 039	8,4
Hochbau	35 381	36 939	32 972	- 4,2	7,3	212 750	187 419	13,5
Tiefbau	37 648	39 326	35 680	- 4,3	5,5	207 852	200 619	3,6
öffentlicher und Straßenbau	89 138	90 671	72 281	- 1,7	23,3	462 186	418 887	10,3
Hochbau	13 353	11 258	10 918	18,6	22,3	58 787	49 760	18,1
Straßenbau	40 332	38 278	30 925	5,4	30,4	165 195	148 881	11,0
sonstiger Tiefbau	35 453	41 135	30 438	- 13,8	16,5	238 205	220 245	8,2

¹ Vorbereitende Baustellenarbeiten, Hoch- und Tiefbau

² bei Betrieben und tät. Personen = Durchschnitt der Monate

³ ohne Umsatzsteuer

1.4 Betriebe, Beschäftigung, Entgelte, Umsatz und Auftragseingang im Bauhauptgewerbe¹
in Schleswig-Holstein Juni 2021 nach Kreisen
(Betriebe von Rechtlichen Einheiten mit 20 und mehr tätigen Personen)

KREISFREIE STADT ----- Kreis	Betriebe	Tätige Personen im Bauhaupt- gewerbe	Geleistete Arbeits- stunden	Entgelte	Bau- gewerbl. Umsatz ²	Auftrags- eingang ²
	Anzahl		1 000 Std	1 000 Euro		
FLENSBURG	10	353	43	1 189	5 945	2 732
KIEL	14	676	65	2 130	8 175	14 621
LÜBECK	25	1 297	133	4 735	19 347	13 190
NEUMÜNSTER	19	1 020	94	3 206	10 648	9 150
Dithmarschen	32	1 285	154	4 085	16 969	15 609
Herzogtum Lauenburg	26	845	98	2 733	13 080	18 203
Nordfriesland	40	1 574	192	5 230	26 671	23 697
Ostholstein	15	578	78	1 917	10 864	9 296
Pinneberg	21	1 033	117	3 981	17 782	11 684
Plön	15	671	68	2 353	14 302	7 814
Rendsburg-Eckernförde	48	2 434	298	8 663	44 806	35 079
Schleswig-Flensburg	48	2 269	280	7 186	33 302	24 288
Segeberg	31	1 440	170	5 076	23 312	20 773
Steinburg	17	815	83	2 846	15 382	12 666
Stormarn	30	1 194	121	4 228	25 149	12 653
Schleswig-Holstein	391	17 484	1 993	59 557	285 733	231 455

¹ Vorbereitende Baustellenarbeiten, Hoch- und Tiefbau

² ohne Umsatzsteuer

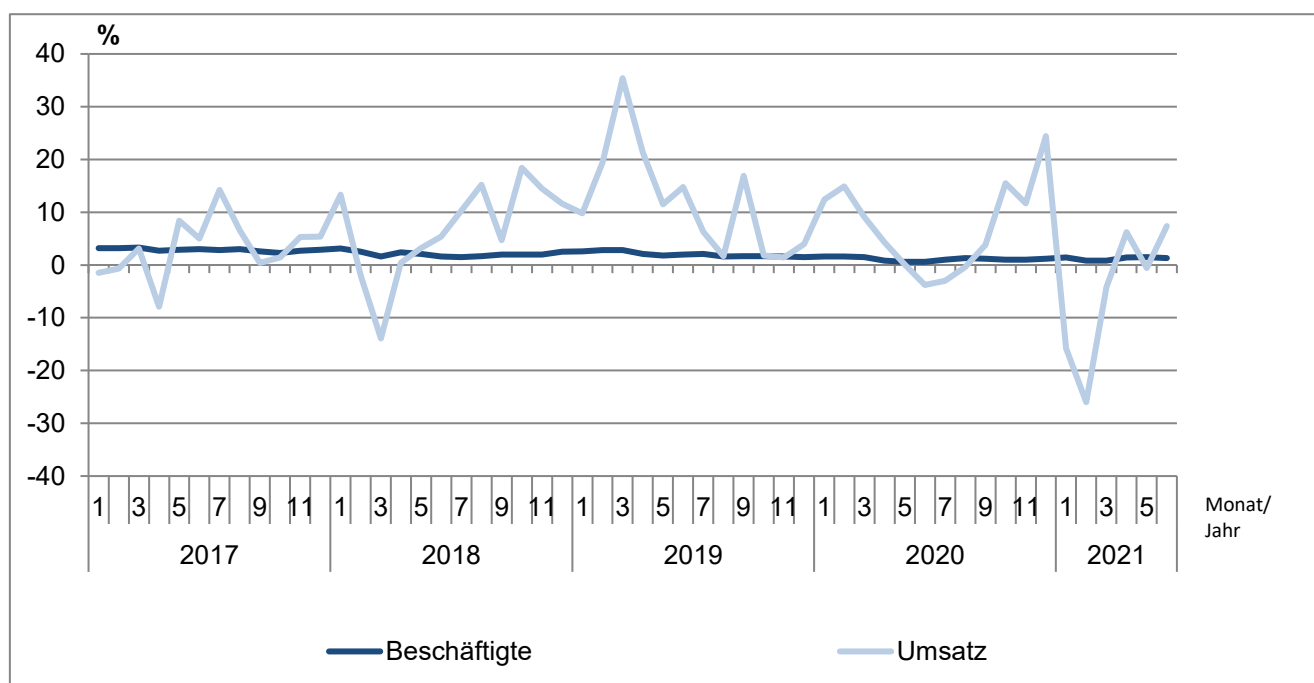
**1.5 Auftragsbestand im Bauhauptgewerbe¹ in Schleswig-Holstein
vom 1. Quartal 2019 bis 2. Quartal 2021 nach Bauarten und Auftraggebern**
(Betriebe von Rechtlichen Einheiten mit 20 und mehr tätigen Personen)

Jahr ---- Stichtag	Vorbereitende Baustellenarbeiten, Hoch- und Tiefbau zusammen	Wohnungs- bau	Wirtschaftsbau			Öffentlicher und Verkehrsbau				
			Zusammen	Hochbau	Tiefbau	Zusammen	Hochbau	Straßenbau	sonstiger Tiefbau	
1 000 Euro ²										
2019 31. März	1 173 178	424 855	339 853	217 657	122 196	408 470	54 032	180 725	173 712	
30. Juni	1 197 647	427 631	342 800	205 009	137 791	427 217	60 898	172 265	194 053	
30. September	1 184 646	419 341	344 328	230 161	114 167	420 977	63 317	176 502	181 157	
31. Dezember	1 124 475	409 194	377 305	211 670	165 635	337 976	57 735	106 581	173 660	
2020 31. März	1 252 967	430 482	433 614	258 449	175 165	388 871	61 633	133 612	193 625	
30. Juni	1 324 303	446 096	441 686	254 847	186 840	436 521	64 704	155 996	215 821	
30. September	1 266 117	443 033	431 283	260 087	171 196	391 801	70 809	134 927	186 065	
31. Dezember	1 233 460	475 701	387 713	220 139	167 575	370 045	65 213	103 842	200 990	
2021 31. März	1 403 731	534 342	428 828	234 410	194 418	440 560	68 181	121 317	251 062	
30. Juni	1 466 851	570 820	454 174	231 358	222 817	441 856	79 620	182 063	180 173	
Veränderung gegenüber Vorjahresstichtag in %										
2021 31. März	12,0	24,1	- 1,1	- 9,3	11,0	13,3	10,6	- 9,2	29,7	
30. Juni	10,8	28,0	2,8	- 9,2	19,3	1,2	23,1	16,7	- 16,5	

¹ Vorbereitende Baustellenarbeiten, Hoch- und Tiefbau

² ohne Umsatzsteuer

**Veränderungsrate der Messzahlen für Beschäftigte und Umsatz gegenüber dem Vorjahreswert
im Bauhauptgewerbe in Schleswig-Holstein 2017 - 2021**
(alle Betriebe - Ergebnisse Mixmodell)



1.6 Messzahlen und Veränderungsdaten für Beschäftigte und Umsatz im Bauhauptgewerbe¹ in Schleswig-Holstein 2019 bis 2021

(Ergebnisse für alle Betriebe aus dem Mixmodell mit Verwaltungsdatenauswertung)

Jahr ----- Monat	Beschäftigte			Umsatz			
	Messzahl ²	Veränderung zum		Messzahl ²	Veränderung zum		
		Vormonat	Vorjahr		Vormonat	Vorjahr	
		%	%		%	%	
2019	Januar	107,0	- 0,9	2,6	67,5	- 55,4	9,8
	Februar	107,2	0,2	2,8	86,7	28,5	19,4
	März	108,1	0,8	2,8	114,8	32,4	35,4
	April	108,9	0,8	2,1	121,4	5,7	21,3
	Mai	109,2	0,3	1,8	131,9	8,7	11,5
	Juni	109,7	0,4	2,0	150,8	14,3	14,8
	Juli	109,8	0,1	2,1	144,7	- 4,0	6,3
	August	111,0	1,1	1,6	140,8	- 2,7	1,7
	September	111,9	0,8	1,7	148,5	5,5	16,9
	Oktober	111,8	- 0,1	1,7	138,4	- 6,8	1,8
	November	111,4	- 0,4	1,6	147,2	6,4	1,4
	Dezember	109,6	- 1,6	1,5	157,6	7,0	4,0
2020	Januar	108,7	- 0,9	1,6	75,9	- 51,8	12,4
	Februar	108,9	0,2	1,6	99,6	31,2	14,9
	März	109,7	0,7	1,5	125,3	25,8	9,1
	April	109,8	0,1	0,8	126,6	1,0	4,3
	Mai	109,9	0,1	0,6	132,0	4,3	0,1
	Juni	110,4	0,5	0,6	145,0	9,8	- 3,8
	Juli	110,9	0,5	1,0	140,4	- 3,2	- 3,0
	August	112,4	1,4	1,3	140,2	- 0,2	- 0,4
	September	113,2	0,7	1,2	154,2	10,0	3,8
	Oktober	112,9	- 0,2	1,0	159,8	3,6	15,5
	November	112,5	- 0,4	1,0	164,4	2,9	11,7
	Dezember	110,9	- 1,5	1,2	196,1	19,3	24,4
2021	Januar	110,2	- 0,6	1,4	63,9	- 67,4	- 15,8
	Februar	109,8 p	- 0,4 p	0,8 p	73,7 p	15,3 p	- 26,0 p
	März	110,6 p	0,7 p	0,8 p	120,0 p	62,8 p	- 4,2 p
	April	111,3 p	0,6 p	1,4 p	134,4 p	12,0 p	6,2 p
	Mai	111,5 p	0,2 p	1,5 p	131,2 p	- 2,4 p	- 0,6 p
	Juni	111,8 p	0,2 p	1,3 p	155,8 p	18,7 p	7,4 p

¹ Vorbereitende Baustellenarbeiten, Hoch- und Tiefbau

² Basis 2015=100

2.1 Betriebe, Beschäftigung, Entgelte und Umsatz im Ausbaugewerbe¹ in Schleswig-Holstein 2017 bis 2021

(Betriebe von Rechtlichen Einheiten mit 20² und mehr tätigen Personen)

Jahr ---- Quartal	Betriebe ³	Tätige Personen im Ausbau- gewerbe ³	Geleistete Arbeits- stunden	Entgelte	Ausbau- gewerbl. Umsatz ⁴
	Anzahl		1 000 Std	1 000 Euro	
2017	240	8 921	11 451	280 517	1 002 694
2018	275	11 007	13 941	351 209	1 276 700
2019	271	11 134	14 082	369 798	1 338 766
2020	278	11 293	14 365	380 453	1 410 859
2019					
1. Quartal	272	11 049	3 476	86 817	273 159
2. Quartal	272	11 021	3 484	92 577	313 254
3. Quartal	271	11 249	3 603	92 752	347 631
4. Quartal	270	11 215	3 519	97 652	404 721
2020					
1. Quartal	278	11 282	3 603	91 080	291 272
2. Quartal	278	11 153	3 520	94 395	345 494
3. Quartal	277	11 411	3 645	93 883	332 629
4. Quartal	277	11 324	3 596	101 095	441 463
2021					
1. Quartal	367	13 496	4 243	109 182	329 380
2. Quartal	367	13 611	4 308	119 544	407 165

¹ Bauinstallation und sonstiges Ausbaugewerbe

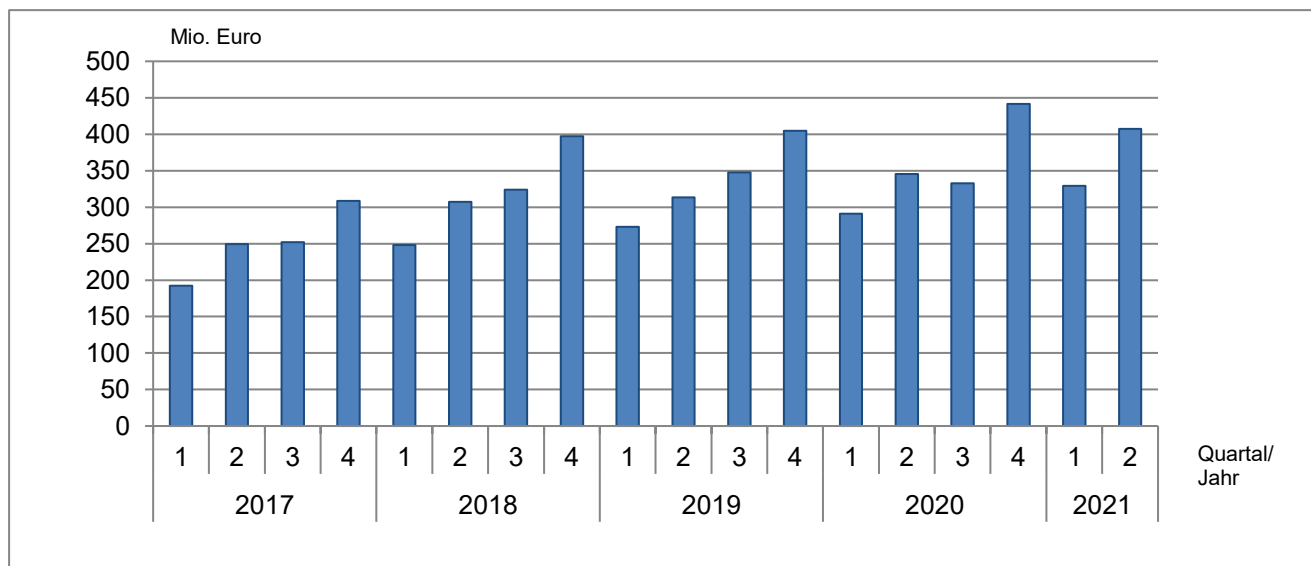
² von 2018 bis 2020 Betriebe von Unternehmen mit 23 und mehr tätigen Personen

³ Jahreswerte = Quartalsdurchschnitt; Quartalswerte = am Ende des Quartals

⁴ ohne Umsatzsteuer

Ausbau-gewerblicher Umsatz im Ausbaugewerbe in Schleswig-Holstein 2017 bis 2021

(Betriebe von Rechtlichen Einheiten mit 20¹ und mehr tätigen Personen)



¹ von 2018 bis 2020 Betriebe von Unternehmen mit 23 und mehr tätigen Personen

**2.2 Betriebe, Beschäftigung, Entgelte und Umsatz im Ausbaugewerbe¹
in Schleswig-Holstein im 2. Quartal 2021 nach Wirtschaftszweigen**
(Betriebe von Rechtlichen Einheiten mit 20 und mehr tätigen Personen)

WZ-Nr.	Wirtschaftszweig	Betriebe	Tätige Personen im Ausbaugewerbe	Geleistete Arbeitsstunden	Entgelte	Ausbaugewerbl. Umsatz ²
43.2	Bauinstallation	264	10 492	3 276	92 665	324 771
43.21	Elektroinstallation	118	5 228	1 721	44 809	142 443
43.22	Gas-, Wasser-, Heizungs- sowie Lüftungs- und Klimainstallation	130	4 779	1 406	41 153	158 845
43.29	Sonstige Bauinstallation	16	485	149	6 702	23 482
43.3	Sonstiger Ausbau	103	3 119	1 031	26 880	82 394
43.32	Bautischlerei und -schlosserei	21	558	185	4 442	17 607
43.34	Malerei und Glaserei	56	1 729	595	14 931	39 139
Bauinstallation und sonstiges Ausbaugewerbe zusammen		367	13 611	4 308	119 544	407 165

¹ Bauinstallation und sonstiges Ausbaugewerbe

² ohne Umsatzsteuer

**2.3 Betriebe, Beschäftigung, Entgelte und Umsatz im Ausbaugewerbe¹
in Schleswig-Holstein im 2. Quartal 2021 nach Kreisen**
(Betriebe von Rechtlichen Einheiten mit 20 und mehr tätigen Personen)

KREISFREIE STADT Kreis	Betriebe	Tätige Personen im Ausbau- gewerbe	Geleistete Arbeits- stunden	Entgelte	Ausbau- gewerbl. Umsatz ²
	Anzahl		1 000 Std	1 000 Euro	
FLENSBURG	11	420	108	3 292	11 027
KIEL	31	1 340	437	12 736	40 167
LÜBECK	27	1 316	347	11 807	39 867
NEUMÜNSTER	13	444	124	3 558	10 436
Dithmarschen	20	759	223	5 932	25 827
Herzogtum Lauenburg	23	787	267	6 372	24 617
Nordfriesland	30	1 016	355	7 888	28 866
Ostholstein	26	925	295	7 314	21 548
Pinneberg	42	1 327	417	12 865	38 490
Plön	15	626	211	5 759	17 193
Rendsburg-Eckernförde	31	1 275	443	11 591	47 453
Schleswig-Flensburg	21	595	196	4 406	15 804
Segeberg	28	1 015	317	8 829	31 042
Steinburg	17	591	178	4 466	16 712
Stormarn	32	1 175	390	12 730	38 118
Schleswig-Holstein	367	13 611	4 308	119 544	407 165

¹ Bauinstallation und sonstiges Ausbaugewerbe

² ohne Umsatzsteuer

2.4 Messzahlen und Veränderungsraten für Beschäftigte und Umsatz im Ausbaugewerbe¹ in Schleswig-Holstein 2017 bis 2. Quartal 2021

(Ergebnisse für alle Betriebe aus dem Mixmodell mit Verwaltungsdatenauswertung)

Jahr ----- Quartal	Beschäftigte			Umsatz			
	Messzahl ²	Veränderung zum		Messzahl ²	Veränderung zum		
		Vorquartal	Vorjahr		Vorquartal	Vorjahr	
		%	%		%	%	
2017	1. Quartal	102,4	- 0,2	2,9	89,1	- 28,1	4,9
	2. Quartal	103,0	0,6	2,5	104,3	17,0	0,4
	3. Quartal	106,1	3,0	2,1	109,4	4,9	2,8
	4. Quartal	104,6	- 1,4	1,9	124,8	14,1	0,7
2018	1. Quartal	103,9	- 0,6	1,5	92,5	- 25,9	3,8
	2. Quartal	104,4	0,5	1,4	110,2	19,1	5,7
	3. Quartal	107,9	3,4	1,7	117,7	6,8	7,6
	4. Quartal	106,4	- 1,4	1,7	135,2	14,9	8,3
2019	1. Quartal	105,8	- 0,6	1,8	101,6	- 24,8	9,8
	2. Quartal	105,9	0,1	1,4	115,8	14,0	5,1
	3. Quartal	108,9	2,8	0,9	125,5	8,4	6,6
	4. Quartal	107,6	- 1,2	1,1	138,3	10,2	2,3
2020	1. Quartal	106,0	- 1,4	0,2	107,3	- 22,4	5,6
	2. Quartal	105,4	- 0,5	- 0,5	119,7	11,5	3,4
	3. Quartal	109,1	3,5	0,2	121,9	1,8	- 2,9
	4. Quartal	108,4 p	- 0,6 p	0,7 p	156,0 p	28,0 p	12,8 p
2021	1. Quartal	108,1 p	- 0,2 p	2,0 p	105,7 p	- 32,2 p	- 1,5 p
	2. Quartal	109,0 p	0,8 p	3,4 p	130,0 p	23,0 p	8,6 p

¹ Bauinstallation und sonstiges Ausbaugewerbe

² Basis 2015=100

Veränderungsrate der Messzahlen für Beschäftigte und Umsatz gegenüber dem Vorjahreswert im Ausbaugewerbe in Schleswig-Holstein 2017 bis 2021 (alle Betriebe - Ergebnisse Mixmodell)

