

Monatliches

Lagebild Flüchtlinge

Juni 2021

Stand: 16.07.2021

Inhaltsverzeichnis

1. INTERNATIONALES LAGEBILD.....	3
1.1 ROUTE ÜBER ÄGÄIS UND WESTBALKAN	3
1.1.1 Anlandungen in Griechenland.....	3
1.1.2 Herkunftsländer bei Seeanlandungen in Griechenland seit dem 01.01.2021	3
1.2 ZENTRALE MITTELMEERROUTE	4
1.2.1 Anlandungen in Italien	4
1.2.2 Herkunftsländer bei Seeanlandungen in Italien seit dem 01.01.2021	4
1.3 WESTLICHE MITTELMEERROUTE	5
1.3.1 Anlandungen in Spanien.....	5
1.3.2 Herkunftsländer bei Anlandungen in Spanien seit dem 01.01.2020.....	5
2. LAGEBILD DEUTSCHLAND.....	6
2.1 ERSTANTRAGSTELLER BUNDESWEIT	6
2.2 DIE ZEHN ZUGANGSSTÄRKSTEN STAATSANGEHÖRIGKEITEN DER ERSTANTRAGSTELLER IM MAI.....	6
3. LAGEBILD HAMBURG	7
3.1 ZUGANG	7
3.1.1 Verteilungsentscheidungen	7
3.1.2 Übersicht der Staatsangehörigkeiten der Hamburg zugewiesenen Personen	7
3.1.3 Jahresübersicht der Staatsangehörigkeiten der Hamburg zugewiesenen Personen	7
3.1.4 Familiennachzug, Relocation und Resettlement	8
3.1.5 Vorläufige Inobhutnahme gem. § 42 a SGB VIII	9
3.1.6 Vorläufige Inobhutnahme nach Herkunftsländern	10
3.1.7 Anzahl der unbegleiteten minderjährigen Ausländer (UMA) in Hamburg.....	11
3.1.8 Aufenthalt nach Erstversorgung	11
3.2 UNTERBRINGUNG.....	12
3.2.1 Ankunftszentrum (ZEA) und Erstaufnahmeeinrichtungen (EA).....	12
3.2.2 Monatliche Belegungszahlen ZEA/EA und öffentlich-rechtliche Unterbringung (örU)....	13
3.2.3 Im Berichtszeitraum Mai 2021 eröffnete und geschlossene Einrichtungen ZEA / EA und örU / UPW	13
3.2.4 Monatlicher Verlauf der Anzahl „Überresidenten“	13
3.2.5 Ein- und Auszüge EA / örU.....	14
3.3 LEISTUNGEN	15
3.3.1 Entwicklung der Empfängerzahlen nach §§ 2, 3 AsylbLG (Grundleistungen und Leistungen in besonderen Fällen/ Prosa –Verfahren)	15
3.4 INTEGRATION.....	16
3.4.1 EA Standorte mit halboffenen Kinderbetreuungsangeboten (HOB) und Elterncafé	16
3.4.2 Schulische Angebote für schulpflichtige Flüchtlinge.....	16
3.4.3 Arbeitsmarktanalyse.....	17
3.4.4 Sozialversicherungspflichtige Beschäftigung	17
3.5 ZAHLEN VERWALTUNGSGERICHT	18
3.5.1 Klagen in Asylsachen	18
3.5.2 Eilverfahren in Asylsachen.....	18
3.6 RÜCKKEHR.....	18
3.6.1 Ausreisepflichtige Personen in Hamburg.....	18
3.6.2 Vollzogene Rückführungen.....	19
3.6.3 Nichtvollzogene Rückführungen.....	19
3.6.4 Freiwillige Ausreise	20

1. Internationales Lagebild

1.1 Route über Ägäis und Westbalkan

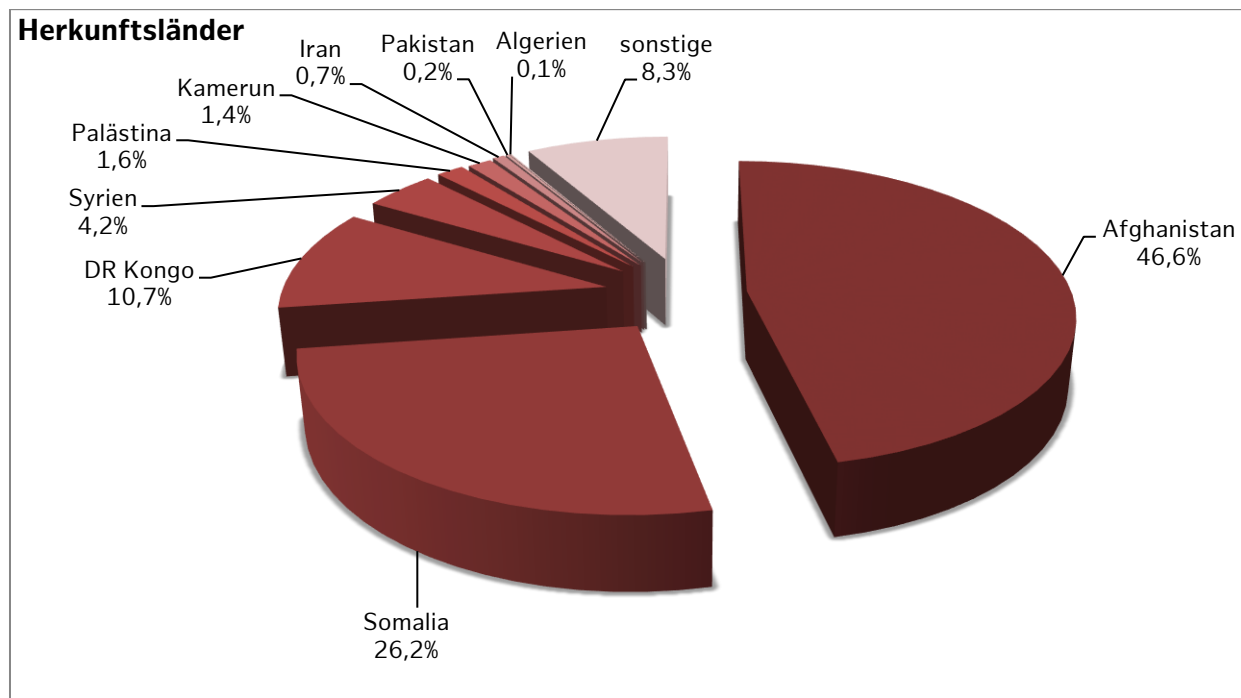
1.1.1 Anlandungen in Griechenland

	Jun	Mai	Apr	Mrz	Feb	Jan
2017	2012	2110	1156	1526	1089	1393
2018	3665	4734	6854	3944	1800	2164
2019	4059	3198	3020	3159	2316	2652
2020	441	289	78	2602	3009	3992
2021	611	468	876	999*	438	338

Quelle: UNHCR (Stand: 15.07.2021)

* Zahlen durch UNHCR nachträglich angepasst.

1.1.2 Herkunftsländer bei Seeanlandungen in Griechenland seit dem 01.01.2021



Quelle: UNHCR, basierend auf Ankünften seit dem 01.01.2021 (Stand: 30.04.2020)

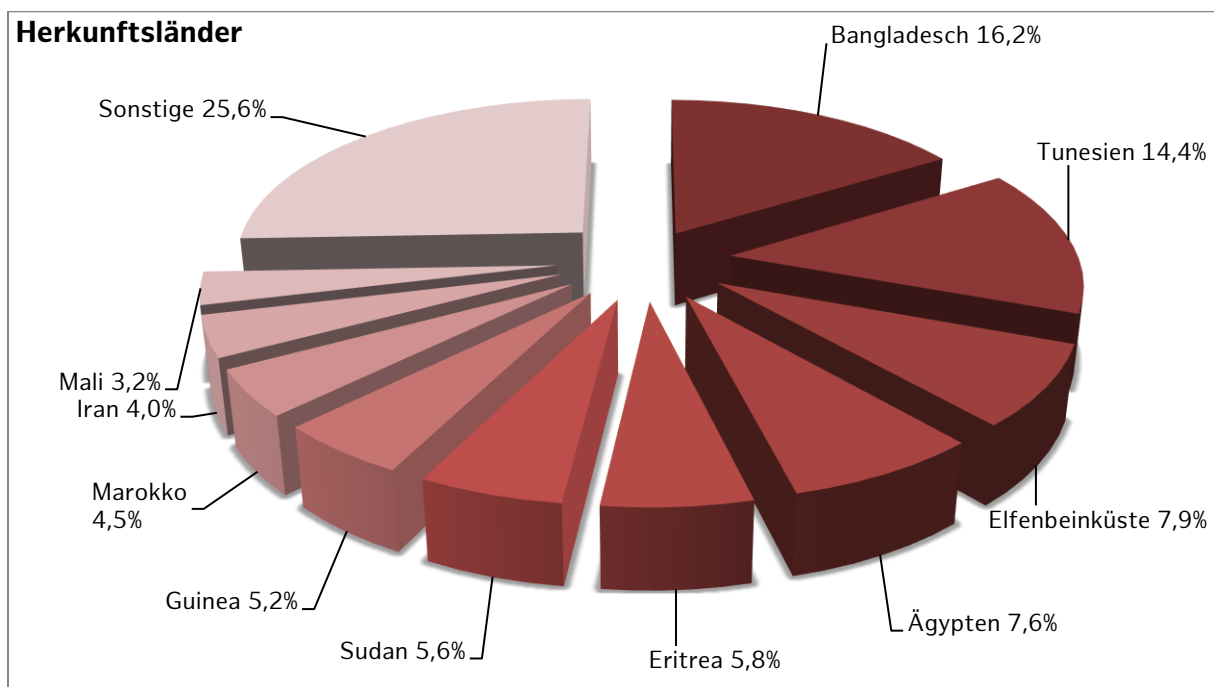
1.2 Zentrale Mittelmeerroute

1.2.1 Anlandungen in Italien

	Jun	Mai	Apr	Mrz	Feb	Jan
2017	23 524	22 993	12 943	10 853	8972	4467
2018	3147	3963	3171	1049	1065	4182
2019	1218	782	255	262	60	202
2020	1830	1654	671	241	1213	1340
2021	5840	5679	1595	2385	3994	1039

Quelle: UNHCR (Stand: 15.07.2021)

1.2.2 Herkunftsländer bei Seeanlandungen in Italien seit dem 01.01.2021



Quelle: UNHCR, basierend auf Ankünften seit dem 01.01.2021 (Stand: 30.06.2021)

1.3 Westliche Mittelmeerroute

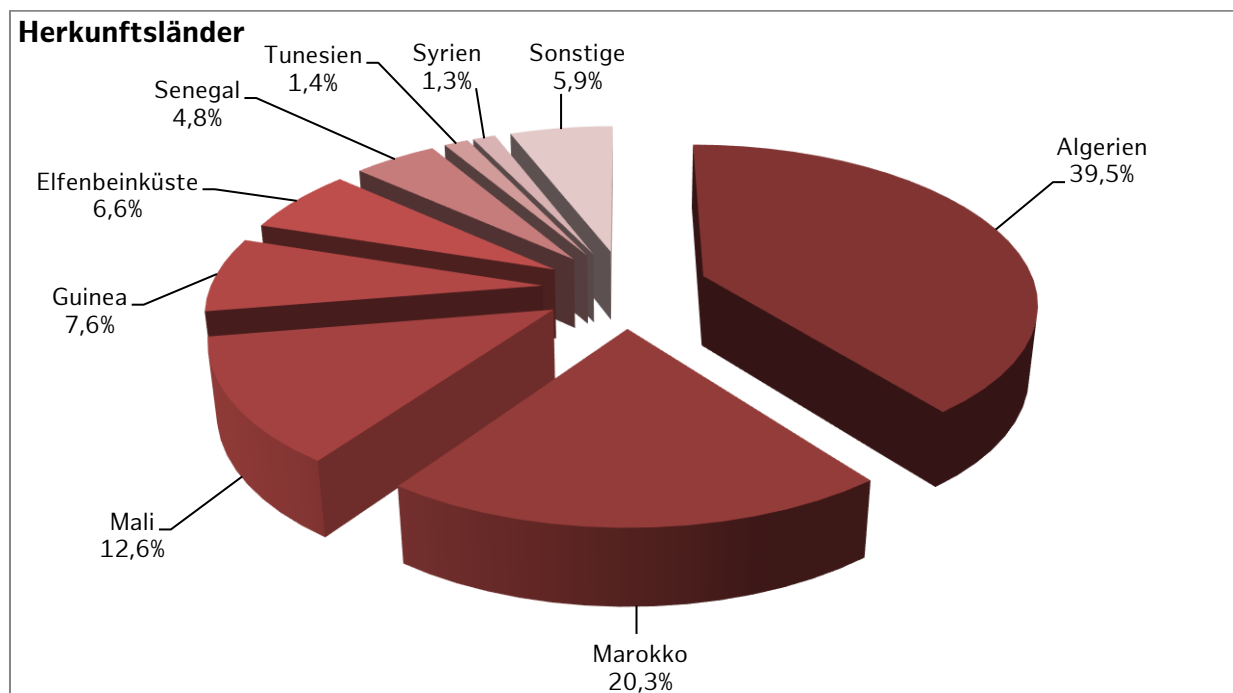
1.3.1 Anlandungen in Spanien

	Jun	Mai	Apr	Mrz	Feb	Jan
2017	2682	1308	1198	1197	1736	1380
2018	7313	3937	1690	1300	1518	2182
2019	2823	1928	1539	995	1366	4612
2020	1099	1268	500	1198	2155	2402
2021	2588	2696*	1732	2495	970	3074

Quelle: UNHCR (Stand: 15.07.2021)

* Die Zahl beinhaltet keine Daten zu Ankünften im Rahmen der Vorfälle vom 17.05.2021 und 18.05.2021 in Ceuta. Derzeit führt das spanische Innenministerium eine Untersuchung der Vorfälle durch. Sobald offizielle Daten veröffentlicht werden, wird UNHCR die Zahl aktualisieren.

1.3.2 Herkunftsländer bei Anlandungen in Spanien seit dem 01.01.2020



Quelle: UNHCR, basierend auf Ankünften seit dem 01.01.2020 (Stand: 30.09.2020)

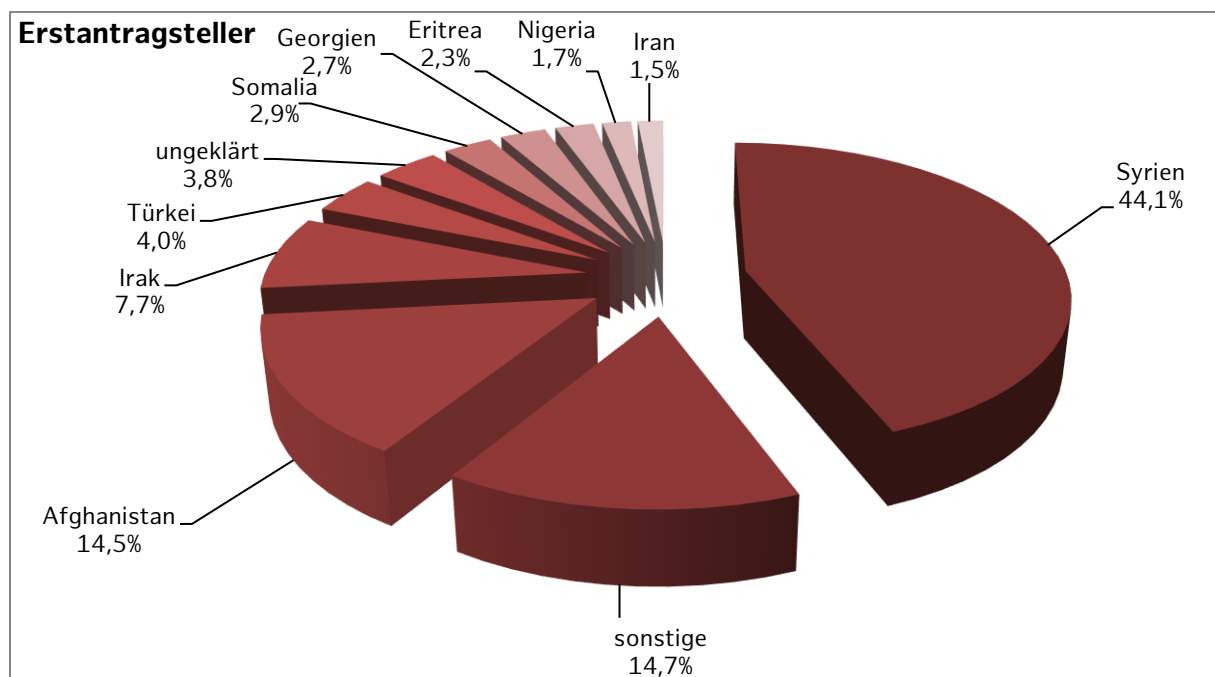
2. Lagebild Deutschland

2.1 Erstantragsteller bundesweit

	Jun 2021	Mai 2021	Apr 2021	Mrz 2021	Feb 2021	Jan 2021
Erstantragsteller	10 282	8278	8069	9503	7577	8524

Quelle: BAMF Aktuelle Zahlen vom 06.07.2021

2.2 Die zehn zugangsstärksten Staatsangehörigkeiten der Erstantragsteller im Juni



Quelle: BAMF Aktuelle Zahlen vom 06.07.2021

3. Lagebild Hamburg

3.1 Zugang

3.1.1 Verteilungsentscheidungen

	Jun 2021	Mai 2021	Apr 2021	März 2021	Feb 2021	Jan 2021	Dez 2020	Nov 2020	Okt 2020	Sep 2020	Aug 2020	Jul 2020
Gesamtzugänge	667	494	609	472	371	400	533	546	594	594	521	485
Verbleib in Hamburg	431	340	363	399	320	330	356	370	407	387	338	335
Unterbringungsbedarf der in Hamburg Verbliebenen	244	208	243	214	160	168	207	207	197	205	189	179
Weiterleitung in andere Bundesländer	236	154	246	73	51	70	177	176	187	207	183	150

Quelle: Amt für Migration vom 01.07.2021

Die Zahlen beinhalten nur Personen, die ausländerbehördlich registriert und verteilt wurden. Von den 667 Personen im Juni 2021 verblieben 431 Personen in Hamburg, 236 Personen wurden in andere Bundesländer verteilt.

3.1.2 Übersicht der Staatsangehörigkeiten der Hamburg zugewiesenen Personen

	Jun 2021		Mai 2021		Apr 2021	
	Anzahl der Personen	Anteil	Anzahl der Personen	Anteil	Anzahl der Personen	Anteil
1. Afghanistan	149	34,6 %	94	27,6 %	145	18,3 %
2. Syrien	54	12,5 %	31	9,1 %	36	17,8 %
3. Ghana	40	9,3 %	25	7,4 %	30	9,8 %
4. Irak	22	5,1 %	14	4,2 %	29	5,0 %
5. Albanien	19	4,4 %	37	10,9 %	23	8,0 %
5. Somalia	19	4,4 %	9	2,6 %	13	6,0 %
7. Nordmazedonien	14	3,3 %	5	1,5 %	11	3,0 %
8. Türkei	13	3,0 %	12	3,5 %	8	4,0 %
9. Eritrea	11	2,6 %	24	7,0 %	9	5,5 %
10. Iran	10	2,3 %	9	2,6 %	10	3,0 %
Sonstige	80	18,6 %	80	23,5 %	49	13,5 %
Summe	431	100,0 %	340	100,0 %	363	100,0 %

Quelle: Amt für Migration vom 01.07.2021

* Siehe Erklärung auf Seite 10.

3.1.3 Jahresübersicht der Staatsangehörigkeiten der Hamburg zugewiesenen Personen

2020	Anzahl der Personen	Anteil
1. Afghanistan	834	21,4 %
2. Ghana	383	9,8 %
3. Albanien	341	8,8 %
4. Syrien	329	8,4 %
5. Iran	266	6,8 %
6. Irak	215	5,5 %
7. Türkei	202	5,2 %
8. Serbien	116	3,0 %
9. Nordmazedonien	105	2,7 %
10. Eritrea	98	2,5 %
Sonstige	1007	25,8 %
Summe	3896	100,0%

Quelle: Amt für Migration vom 04.01.2021

2019	Anzahl der Personen	Anteil
1. Afghanistan	765	15,3 %
2. Syrien	538	10,8 %
3. Iran	493	9,9 %
4. Ghana	450	9,0 %
5. Albanien	308	6,2 %
6. Irak	273	5,5 %
7. Türkei	243	4,9 %
8. Nordmazedonien	180	3,6 %
9. Eritrea	172	3,5 %
9. Russ. Föderation	172	3,5 %
Sonstige	1398	28,0 %
Summe	4992	100,0 %

Quelle: Einwohner-Zentralamt vom 07.01.2020

3.1.4 Familiennachzug, Relocation und Resettlement

	Jun 2021	Mai 2021	Apr 2021	Mrz 2021	Feb 2021	Jan 2021
Relocation ³	0	0	0	6	14	0
gefährdete afghanische Ortskräfte ¹	0	0	0	0	0	0
Zuzüge von außerhalb HH ^{2 *}	44	21	60	165	24	30
davon Familiennachzüge ^{2 *}	1	3	5	10	5	0
Resettlement ^{1 *}	0	0	35	0	0	0
Aussiedler / jüdische Emigranten ^{1 *}	14	12	8	22	5	18

Quelle: ¹ f&w Aufnahme- und Vermittlungsstelle vom 14.07.2021,

² f&w Fluktuationsstatistik vom 15.07.2021

³ Zugangsmeldung Amt für Migration

*In der Kategorie „Zuzüge außerhalb HH“ werden auf Basis freiwilliger Angaben Familiennachzüge, Aussiedler, Resettlement-Flüchtlinge und jüdische Emigranten erfasst. Die übrigen Personen haben keine Angaben zu ihrem Aufenthaltsstatus gemacht. (Drucksache 21/10204 vom 05.09.2017)

3.1.5 Vorläufige Inobhutnahme gem. § 42 a SGB VIII

	Jun 2021	Mai 2021	Apr 2021	Mrz 2021	Feb 2021	Jan 2021	Dez 2020	Nov 2020	Okt 2020	Sep 2020	Aug 2020	Jul 2020
vorläufige Inobhutnahmen	36	32	24	28	24	23	31	36	54	55	38	24
volljährig	14	5	2	11	1	8	7	4	14	14	17	6
somit tatsächlich UMA	22	27	22	17	23	15	24	32	40	41	21	18
beendete Inobhutnahmen *	21	9	12	22	12	13	21	26	22	27	23	11
UMA verteilt **	0	0	0	0	1	2	2	15	25	9	10	4

Quelle: Sozialbehörde UMA Datensatz vom 15.07.2021

* insbesondere wegen Weiterreise der unbegleiteten minderjährigen Ausländer (UMA), Rückführungen zu einem anderen Jugendamt, Familienzusammenführungen in Hamburg oder im Bundesgebiet. Diese UMA sind aus der Jugendhilfe in Hamburg ausgeschieden. Ohne Verteilfälle.

** Ein Teil der verteilten UMA ist jeweils bereits im Vormonat eingereist.

3.1.6 Vorläufige Inobhutnahme nach Herkunftsländern

	Jun 2021
Afghanistan	11
Somalia	7
Iran	4
Türkei	k. A.*
Elfenbeinküste	k. A.*
Syrien	k. A.*
Russ. Föderation	k. A.*
Marokko	k. A.*
Guinea-Bissau	k. A.*
Guinea	k. A.*
Benin	k. A.*
Mali	k. A.*
Libyen	k. A.*
Summe aus k. A.	14
Gesamt	36

	Mai 2021
Afghanistan	19
Somalia	5
Albanien	k. A.*
Ägypten	k. A.*
Guinea	k. A.*
Elfenbeinküste	k. A.*
Syrien	k. A.*
Algerien	k. A.*
Summe aus k. A.	8
Gesamt	32

	Apr 2021
Afghanistan	10
Marokko	7
Ägypten	k. A.*
Albanien	k. A.*
Guinea-Bissau	k. A.*
Russ. Föderation	k. A.*
Somalia	k. A.*
Syrien	k. A.*
Summe aus k. A.	7
Gesamt	24

Quelle: Sozialbehörde vom 15.07.2021

* Soweit keine Angaben gemacht wurden, war die Beantwortung aus Gründen des Sozialdatenschutzes gemäß §§ 35 SGB I, 61 fortfolgende SGB VIII und 67 fortfolgende SGB X nicht zulässig. Bei statistischen Werten, die nur eine sehr geringe Anzahl an Personen betreffen (kleiner als vier), ist von einer Identifizierbarkeit der Personen auszugehen, sodass es sich dann um personenbezogene Daten im Sinne von Artikel 4 Nummer 1 DSGVO beziehungsweise um Sozialdaten (vergleiche § 35 SGB I, § 67 Absatz 2 Satz 1 SGB X) handelt.

3.1.7 Anzahl der unbegleiteten minderjährigen Ausländer (UMA) in Hamburg

Die Anzahl der **UMA** beträgt zum Stichtag 30.06.2021 insgesamt 170 Personen:

	Jun 2021	Mai 2021	Apr 2021	Mrz 2021	Feb 2021	Jan 2021
davon Erstversorgung	58	54	41	42	51	46
davon Folgeunterbringung im Rahmen einer Hilfe zur Erziehung	131	131	129	120	114	108

Quelle: Sozialbehörde UMA Datensatz vom 15.07.2021

Darüber hinaus lebten zum Stichtag 30.06.2021 weitere 427 unbegleitet und minderjährig eingereiste Ausländer als Volljährige in Hilfen für junge Volljährige nach dem SGB VIII.

	Jun 2021	Mai 2021	Apr 2021	Mrz 2021	Feb 2021	Jan 2021
Volljährigenhilfe	427	439	427	439	443	458

3.1.8 Aufenthalt nach Erstversorgung

Aufenthalt nach Erstversorgung (ab 01.01.2021)

Aufenthalt nach Erstversorgung	
§§ 19, 27 ff., 41 SGB VIII *	53
ZEA nach vorl. Inobhutnahme gem. § 42 a SGB VIII wegen Volljährigkeit	44

Quelle: Sozialbehörde UMA Datensatz vom 15.07.2021

* Die Hilfen nach § 19 beschreiben die Anzahl der Unterbringungen in der Jugendhilfe seit dem 01.01.2021, in denen Mütter bzw. Väter mit ihren Kindern unter 6 Jahren nach der Erstversorgung leben und betreut werden (Mutter-/Vater-Kind-Einrichtungen). Die Hilfen nach §§ 27 ff. (Minderjährige) und § 41 (Volljährige) in der Tabelle zeigen die Anzahl der UMA, die seit dem 01.01.2021 in Wohngruppen der Jugendhilfe untergebracht wurden.

3.2 Unterbringung

3.2.1 Ankunftszentrum (ZEA) und Erstaufnahmeeinrichtungen (EA)

Mit Stand vom 15.07.2021 sind das in der nachfolgenden Tabelle aufgeführte Ankunftszentrum (ZEA) sowie 3 Erstaufnahmeeinrichtungen (EA) in Betrieb:

	Status	Betreiber	Aktuelle Belegung
Ankunftszentrum	ZEA	Einwohner-Zentralamt	155
Harburger Poststraße	EA	fördern & wohnen	261
Kaltenkirchener Straße	EA	fördern & wohnen	107
Sportallee	EA	fördern & wohnen	207
Quelle: Belegungsmeldung f&w vom 15.07.2021			Summe: 730

* Zurzeit wird der Standort Neuer Höltigbaum als Quarantäneeinrichtung für Ankunftszentrum und Erstaufnahmeeinrichtungen genutzt.

** Am Standort Schmiedekoppel 29 werden bis auf weiteres Teilbereiche für die Einreisequarantäne des Ankunftszentrums genutzt.

*** Der Reservestandort Schmiedekoppel 30 ist seit dem 08.02.2021 wieder im Betrieb. Die Belegung erfolgt nach Bedarf im Rahmen der Entlastung des Ankunftszentrums und der Erstaufnahmeeinrichtungen.

**** Der Standort Stapelfelder Straße wird temporär für die Unterbringung von Personen der Covid-19-Risikogruppe aus EA genutzt.

Neuer Höltigbaum*	REA	fördern & wohnen	23
Schmiedekoppel 29**		fördern & wohnen	38
Schmiedekoppel 30***	REA	fördern & wohnen	229
Stapelfelder Straße****		fördern & wohnen	31
Quelle: Belegungsmeldung f&w vom 15.07.2021			Summe: 321

Folgende Standorte sind außer Betrieb, werden derzeit als Reserve- und Notfallstandorte vorgehalten:

Einrichtung	Status
Bredowstraße	Notfallstandort
Schmiedekoppel***	Reservestandort
Neuer Höltigbaum*	Reservestandort

3.2.2 Monatliche Belegungszahlen ZEA/EA und öffentlich-rechtliche Unterbringung (örU)

	Jun 2021	Mai 2021	Apr 2021	Mrz 2021	Feb 2021	Jan 2021
Belegungszahlen ZEA/EA	1006	882	883	829	794	874
örU	27 177	27 405	27 667	27 719	27 851	28 045

Juni 2021

Belegungsart	Anzahl
Wohnungslose + Jungerwachsenenprojekt (JEP) (ohne Übernachtungsstätten, ohne Frauenwohnen)	5087
Wohnberechtigte Zuwanderer	12 634
Nichtwohnberechtigte Zuwanderer	9456
Gesamt	27 177

Quelle: f&w vom 15.07.2021

3.2.3 Im Berichtszeitraum Juni 2021 eröffnete und geschlossene Einrichtungen ZEA / EA und örU / UPW

Bezeichnung neuer Einrichtungen	Status	Platzzahl
-	-	-

Bezeichnung geschlossener Einrichtungen	Status	Platzzahl
Maienweg	örU	195
Kirchenpauerstraße	örU	712
Gleisdreieck Mittlerer Landweg UPW – Platzreduzierung*	UPW	30
Notkestraße 25 – Platzreduzierung**	örU	50
Blomkamp– Platzreduzierung***	örU	60

Quelle: Sozialbehörde vom 15.07.2021

* Die Kapazität von der Einrichtung Gleisdreieck Mittlerer Landweg UPW beträgt Ende Juni 1.038 Plätze.

** Die Kapazität von der Einrichtung Notkestraße 25 beträgt Ende Juni 400 Plätze.

*** Die Kapazität von der Einrichtung Blomkamp beträgt Ende Juni 132 Plätze.

3.2.4 Monatlicher Verlauf der Anzahl „Überresidenten“

	Jun 2021	Mai 2021	Apr 2021	Mrz 2021	Feb 2021	Jan 2021
Anzahl der Überresidenten inkl. sichere Herkunftsländer - gesamt	5	5	7	11	11	14
davon ohne Transferberechtigung vom EZA	3	0	2	3	2	11
davon mit persönlicher Transfereinschränkung*	0	0	0	0	0	0
davon mit Transferberechtigung und -fähigkeit	2	5	5	8	9	3

Quelle: Fachliche Leitstelle QMM vom 01.07.2021

* Personen die aufgrund eines besonderen Schutzbedarfs oder gesundheitlicher Einschränkungen aktuell nicht in eine örU verlegt werden können.

	Jun 2021	Mai 2021	Apr 2021	Mrz 2021	Feb 2021	Jan 2021
Personen aus sicheren Herkunftsländern	2	0	1	0	0	1

Quelle: Fachliche Leitstelle QMM vom 01.07.2021

3.2.5 Ein- und Auszüge von Zuwanderern in örU

	Jun 2021	Mai 2021	Apr 2021	Mrz 2021	Feb 2021	Jan 2021
reale Zuzüge in örU	481	435	426	421	340	355
davon Zuzüge aus ZEA/ZA/EA	141	125	237	135	206	203
reale Auszüge aus örU	704	705	494	491	472	371
Saldo	-223	-270	-68	-70	-132	-16

Quelle: f&w vom 15.07.2021

3.3 Leistungen

3.3.1 Entwicklung der Empfängerzahlen nach §§ 2, 3 AsylbLG (Grundleistungen und Leistungen in besonderen Fällen)

	Anzahl Personen § 3 AsylbLG	Anzahl Personen § 2 AsylbLG	Anzahl Personen AsylbLG gesamt
Jul 2020	4414	6773	11 187
Aug 2020	4453	6731	11 184
Sep 2020	4361	6664	11 025
Okt 2020	4456	6620	11 076
Nov 2020	4605	6657	11 262
Dez 2020	4477	6430	10 907
Jan 2021	4510	6432	10 942
Feb 2021	4582	6390	10 972
Mrz 2021	4691	6459	11 150
Apr 2021	4723	6348	11 071
Mai 2021	4698	6303	11 001
Jun 2021	4781	6350	11 131

Quelle: Sozialbehörde / Amt für Soziales mit Stand vom 16.07.2021

Seit Oktober 2019 werden die Leistungen nur noch aus dem neuen Bewilligungsverfahren OPEN/ Prosoz gezahlt.

3.4 Integration

3.4.1 EA Standorte mit halboffenen Kinderbetreuungsangeboten (HOB) und Elterncafé

EA Standort	Elterncafé	Plätze HOB	Träger
EA Sportallee	ja	30	DRK Harburg
EA Harburger Poststraße	ja	30	DRK Harburg

Quelle: Sozialbehörde vom 15.07.2021

3.4.2 Schulische Angebote für schulpflichtige Flüchtlinge

	Stand: 16.06.2021		Stand: 19.05.2021		Stand: 21.04.2021	
	Anzahl der Lerngruppen/ Klassen	Anzahl der Schülerinnen und Schüler	Anzahl der Lerngruppen/ Klassen	Anzahl der Schülerinnen und Schüler	Anzahl der Lerngruppen/ Klassen	Anzahl der Schülerinnen und Schüler
Basisklassen inkl. IBE-Klassen*	22	224	22	220	22	210
Internationale Vorbereitungsklassen (IVK)	136	1798	135	1750	135	1712
Ausbildungsvorbereitung für Migrantinnen und Migranten (AV-M)	70	1114	77	1092	77	1055
Alphaklassen BS	7	74	6	64	6	50

Quelle: BSB vom 16.06.2021 (Datawarehouse, HIBB)

* seit 01.02.2016 „Integration durch betriebliche Erfahrung“ (IBE). Dies sind spezielle Vorbereitungsklassen für die Integration von Schülerinnen und Schülern der Sekundarstufe I, die über Arbeitserfahrungen, aber nur über geringe schulische Bildung verfügen.

Die Abfrage der Beschulungsdaten für neu zugewanderte Migrantinnen und Migranten wird grundsätzlich in einem vierwöchigen Rhythmus bereitgestellt. Aufgrund der Schulferien findet derzeit jedoch eine unregelmäßige Datenübertragung durch die BSB statt.

3.4.3 Arbeitsmarktanalyse

Entscheidend für den Arbeitsmarktzugang der schutzberechtigten, schutzsuchenden und geduldeten Geflüchteten ist der jeweilige Aufenthaltsstatus. Er bestimmt auch die Zuordnung zu den arbeitsmarktlichen Systemen (Sozialgesetzbuch (SGB) III und SGB II). Generell ist die Agentur für Arbeit für die Gruppe der Schutzsuchenden zuständig (SGB III) und das Jobcenter (JC) für die Gruppe der Schutzberechtigten (SGB II). Arbeitsuchende und Arbeitslose aus den acht Haupt-Asylherkunftsländern (AFG, ER, IRQ, IR, NGR, PK, SO, SYR). Die Gruppe der Arbeitslosen ist eine Teilmenge der Arbeitsuchenden. Als arbeitslos zählt, wer beschäftigungslos ist bzw. weniger als 15 Stunden pro Woche beschäftigt ist, zu den Arbeitsuchenden zählen darüber hinaus u.a. auch die Teilnehmer(innen) an arbeitsmarktpolitischen Maßnahmen.

	Jun 2021	Mai 2021	Apr 2021	März 2021	Feb 2021	Jan 2021
Arbeitssuchende SGB II	16 346	16 254	16 215	16 032	15 904	15 872
Arbeitssuchende SGB III	2392	2505	2627	2788	2926	2951
Arbeitssuchende gesamt	18 738	18 759	18 842	18 820	18 830	18 823
Arbeitslose SGB II	9046	9073	9015	8672	8498	8409
Arbeitslose SGB III	1306	1407	1451	1556	1663	1650
Arbeitslose gesamt	10 352	10 480	10 466	10 288	10 161	10 059

Quelle: Sozialbehörde vom 09.07.2021

3.4.4 Sozialversicherungspflichtige Beschäftigung

Ein Indiz für die Integration von Geflüchteten auf dem deutschen Arbeitsmarkt ist die Entwicklung der sozialversicherungspflichtigen Beschäftigungsverhältnisse. Sozialversicherungspflichtige Beschäftigung der Personen aus den acht Haupt-Asylherkunftsländern (AFG, ER, IRQ, IR, NGR, PK, SO, SYR).

	Dez 2020	Nov 2020	Okt 2020	Sep 2020	Aug 2020	Jul 2020
Sozialversicherungspflichtig Beschäftigte in Hamburg	16 610	16 806	16 634	16 384	15 868	15 371

Quelle: Sozialbehörde vom 09.07.2021

Anmerkung: auf Basis der Meldungen zur Sozialversicherung durch die Betriebe wird monatlich (stichtagsbezogen) mit 6 Monaten Wartezeit der Bestand an sozialversicherungspflichtig Beschäftigten berichtet.

3.5 Zahlen Verwaltungsgericht

3.5.1 Klagen in Asylsachen

	Jun 2021	Mai 2021	Apr 2021	Mrz 2021	Feb 2021	Jan 2021
Neuzugänge	124	130	168	200	126	113
Erledigungen	192	180	190	239	207	206
Verfahrensdauer	22,96	24,23	23,24	28,95	24,81	20,24

Quelle: Justizbehörde Hamburg vom 15.07.2021

Anmerkung: bei den aufgeführten Zahlen handelt es sich um Klagefälle.

3.5.2 Eilverfahren in Asylsachen

	Jun 2021	Mai 2021	Apr 2021	Mrz 2021	Feb 2021	Jan 2021
Neuzugänge	30	29	44	42	37	36
Erledigungen	41	39	31	40	43	40
Verfahrensdauer	1,26	1,24	1,36	0,85	1,89	1,1

Quelle: Justizbehörde Hamburg vom 15.07.2021

Anmerkung: bei den aufgeführten Zahlen handelt es sich um Klagefälle.

3.6 Rückkehr

3.6.1 Ausreisepflichtige Personen in Hamburg

Zum Stichtag 30.06.2021 sind in Hamburg 9769 Personen ausreisepflichtig, davon sind 6878 Personen im Besitz einer Duldung.

	Jun 2021	Mai 2021	Apr 2021	Mrz 2021	Feb 2021	Jan 2021
Anzahl ausreisepflichtiger Personen (gesamt)	9769	9699	9573	9564	9542	9472
davon im Besitz einer Duldung	6878	6819	6724	6705	6696	6679
davon nicht im Besitz einer Duldung	2891	2880	2849	2859	2846	2793

Quelle: Ausländerzentralregister vom 13.07.2021

3.6.2 Vollzogene Rückführungen

	Jun 2021	Mai 2021	Apr 2021	Mrz 2021	Feb 2021	Jan 2021
Abschiebungen ins Herkunftsland	13	30	30	19	29	12
Überstellungen in Drittländer	11	13	10	17	8	16
Überwachte freiwillige Ausreisen mit Grenzübertrittsbescheinigungen	36	23	35	45	43	42
Summe	60	66	75	81	80	70

Quelle: Amt für Migration vom 15.07.2021

3.6.3 Nicht vollzogene Rückführungen

36 vorbereitete Rückführungen konnten im Juni 2021 nicht vollzogen werden. Die Gründe hierfür sind der folgenden Übersicht zu entnehmen:

	Jun 2021	Mai 2021	Apr 2021	Mrz 2021	Feb 2021	Jan 2021
Nicht angetroffen	29	9	8	7	8	14
Krankheit	-	-	1	5	-	-
Widerstand	-	-	2	2	-	-
Familie nicht vollständig	-	-	12	5	-	5
organisatorische Gründe	-	-	-	-	-	-
untergetaucht	2	5	1	6	3	1
Kirchenasyl	-	-	-	-	-	-
Abbruch aufgrund von Sicherheitsbedenken	-	-	-	-	-	-
Annahme durch BPol am Flughafen verweigert	-	-	-	-	-	-
Storno wg. Asylfolgeantrag	-	1	-	-	-	-
Absage durch BAMF	-	-	-	-	-	-
Rechtsmittel	-	-	-	-	-	-
Sonstige Gründe	5	3	6	2	2	-
Summe	36	18	30	27	13	20

Quelle: Amt für Migration vom 15.07.2021

3.6.4 Freiwillige Ausreise

	Jun 2021	Mai 2021	Apr 2021	Mrz 2021	Feb 2021	Jan 2021
freiwillige Ausreise	41	34	41	56	53	43

Quelle: Sozialbehörde vom 08.07.2021