


STATISTISCHE BERICHTE
Kennziffer: H I 1 - j 19 SH

Straßenverkehrsunfälle in Schleswig-Holstein 2019

– Endgültige Ergebnisse –

Herausgegeben am: 10. Juli 2020



Impressum

Statistische Berichte

Herausgeber

Statistisches Amt für Hamburg und Schleswig-Holstein

– Anstalt des öffentlichen Rechts –

Steckelhörn 12
20457 Hamburg

Auskunft zu dieser Veröffentlichung:

Verena Hein

Telefon: 0431 6895-9143

E-Mail: verkehr@statistik-nord.de

Auskunftsdienst:

E-Mail: info@statistik-nord.de

Auskünfte: 040 42831-1766

Internet: www.statistik-nord.de

© Statistisches Amt für Hamburg und Schleswig-Holstein, Hamburg 2020
Auszugsweise Vervielfältigung und Verbreitung mit Quellenangabe gestattet.

Sofern in den Produkten auf das Vorhandensein von Copyrightrechten Dritter hingewiesen wird, sind die in deren Produkten ausgewiesenen Copyrightbestimmungen zu wahren. Alle übrigen Rechte bleiben vorbehalten.

Zeichenerklärung

0	weniger als die Hälfte von 1 in der letzten besetzten Stelle, jedoch mehr als nichts
–	nichts vorhanden (genau Null)
...	Angabe fällt später an
·	Zahlenwert unbekannt oder geheim zu halten
x	Tabellenfach gesperrt, weil Aussage nicht sinnvoll
p	vorläufiges Ergebnis
r	berichtigtes Ergebnis
s	geschätztes Ergebnis
a.n.g.	anderweitig nicht genannt
u.dgl.	und dergleichen
()	Zahlenwert mit eingeschränkter Aussagekraft
/	Zahlenwert nicht sicher genug

Inhaltsverzeichnis

Seite

Rechtsgrundlagen	4
Methodische Hinweise	4
Erläuterungen zu den einzelnen Merkmalen	4

Tabellen

1.	Straßenverkehrsunfälle und Verunglückte in Schleswig-Holstein 2014 - 2019	5
2.	An Straßenverkehrsunfällen mit Personenschaden beteiligte Verkehrsteilnehmer in Schleswig-Holstein 2014 - 2019	6
3.	Straßenverkehrsunfälle und Verunglückte in Schleswig-Holstein 2019 nach Kreisen und Ortslage	7
4.	Straßenverkehrsunfälle und Verunglückte in Schleswig-Holstein 2019 nach Straßenklasse und Ortslage	9
5.	Straßenverkehrsunfälle und Unfallfolgen in Schleswig-Holstein 2019 nach Unfallart, Straßenklasse und Ortslage	10
6.	Straßenverkehrsunfälle mit Personenschaden in Schleswig-Holstein 2019 nach Uhrzeit und Wochentagen	16
7.	An Straßenverkehrsunfällen mit Personenschaden Beteiligte in Schleswig-Holstein 2019 nach Alter und Geschlecht	
7.1	Alle Beteiligten	17
7.2	Hauptverursacher	18
8.	An Straßenverkehrsunfällen mit Personenschaden Beteiligte und Verunglückte in Schleswig-Holstein 2019 nach Wohnsitz und ihrer Nationalität	19
9.	An Straßenverkehrsunfällen mit Personenschaden alkoholisierte Beteiligte in Schleswig-Holstein 2019 nach Altersgruppen und Ortslage	20
10.	Verunglückte bei Straßenverkehrsunfällen in Schleswig-Holstein 2019 nach Alter, Geschlecht und Art der Verkehrsbeteiligung	22
11.	Verunglückte Kinder, Jugendliche und Heranwachsende bis 20 Jahre in Schleswig-Holstein 2019 nach Alter, Geschlecht und Art der Verkehrsbeteiligung	24
12.	Straßenverkehrsunfälle und Verunglückte in Schleswig-Holstein 2019 nach Unfallursachen und Ortslage	26

Grafiken

1.	Straßenverkehrsunfälle in Schleswig-Holstein 2001 - 2019	32
2.	Verunglückte bei Straßenverkehrsunfällen in Schleswig-Holstein 2001 - 2019	32

Rechtsgrundlage

Die Rechtsgrundlage für die Durchführung der Straßenverkehrsunfallstatistik bildet das Gesetz über die Statistik der Straßenverkehrsunfälle (Straßenverkehrsunfallstatistikgesetz - StVUnfStatG) vom 15. Juni 1990, zuletzt geändert durch Artikel 497 der Verordnung vom 31. August 2015 (BGBl. I S.1474) sowie die Verordnung zur näheren Bestimmung des schwerwiegenden Unfalls mit Sachschaden vom 21. Dezember 1994, zuletzt geändert durch Artikel 3 der Verordnung zur Änderung der Anlage zu § 24 a des Straßenverkehrsgesetzes und anderer Vorschriften vom 6. Juni 2007 (BGBl. I S. 1045).

Methodische Hinweise

Von Unfällen, bei denen wenigstens eine Person getötet oder verletzt worden ist, bei schwerwiegenden Unfällen mit Sachschaden oder bei sonstigen Unfällen unter dem Einfluss berauschender Mittel, werden folgende Tatbestände in der Verkehrsunfallanzeige erfasst:

- a) Unfallstelle, Datum und Uhrzeit des Unfalles
- b) die am Unfall beteiligten Verkehrsteilnehmer und Verkehrsmittel
- c) die polizeilich festgestellten unmittelbaren Unfallursachen sowie Unfallart und Unfalltyp
- d) die Unfallfolgen

Alle übrigen Straßenverkehrsunfälle werden nur zahlenmäßig erfasst, soweit sie der Polizei bekannt werden.

Die bis Dezember 2007 ausgewiesene Unfallkategorie „Sonstige Alkoholunfälle“ wurde ab Januar 2008 umbenannt in „Sonstige Unfälle unter dem Einfluss berauschender Mittel“. Diese Kategorie umfasst nun zusätzlich auch sonstige Unfälle unter dem Einfluss anderer berauschender Mittel (z. B. Drogen, Rauschgift), die bislang der Unfallkategorie „Übrige Unfälle mit Sachschaden“ zugeordnet wurden. Ein Vergleich mit zurückliegenden Berichtszeiträumen vor 2008 ist deshalb nur eingeschränkt möglich.

Ab Januar 2014 ist eine neue Aufteilung bei der Art der Verkehrsbeteiligungen gültig.

Erläuterungen zu einzelnen Merkmalen

Unfälle

Erfasst sind Straßenverkehrsunfälle, die infolge des Fahrverkehrs auf öffentlichen Wegen und Plätzen entstanden sind und die von der Polizei aufgenommen wurden. Die Unfälle werden wie folgt nach Kategorien unterschieden, wobei das Kriterium für die Zuordnung eines Unfalles jeweils die schwerste Folge ist.

Unfälle mit Personenschaden

Unfälle mit Getöteten (Kategorie 1):

mindestens ein getöteter Verkehrsteilnehmer

Unfälle mit Schwerverletzten (Kategorie 2):

mind. ein Schwerverletzter, aber keine Getöteten

Unfälle mit Leichtverletzten (Kategorie 3):

mind. ein Leichtverletzter, aber keine Getöteten oder Schwerverletzten

Schwerwiegende Unfälle mit Sachschaden im engeren Sinne (Kategorie 4)

Unfälle, bei denen ein Straftatbestand oder eine Ordnungswidrigkeit (Bußgeld) vorlag und bei denen gleichzeitig mindestens ein Kfz aufgrund eines Unfallschadens von der Unfallstelle abgeschleppt werden musste. Hierzu zählen auch Fälle unter dem Einfluss berauschender Mittel.

Sonstige Sachschadenunfälle unter dem Einfluss berauschender Mittel (Kategorie 6)

Unfälle, bei denen mindestens ein Unfallbeteiligter unter dem Einfluss von Alkohol oder anderen berauschenden Mitteln (z. B. Drogen, Rauschgift) stand und gleichzeitig alle beteiligten Kfz noch fahrbereit waren.

Übrige Unfälle mit nur Sachschaden (Kategorie 5)

Unfälle, bei denen alle beteiligten Kfz noch fahrbereit waren und kein Unfallbeteiligter unter dem Einfluss von Alkohol oder anderen berauschenden Mitteln stand.

Beteiligte an einem Straßenverkehrsunfall im statistischen Sinne sind alle Fahrzeugführer, Fußgänger und sonstige Personen (z. B. Reiter, verkehrsregelnde Personen), die selbst oder deren Fahrzeug Schaden erlitten oder hervorgerufen haben. Mitfahrer sind keine Beteiligten im statistischen Sinne.

Als **Verunglückte** zählen Personen (auch Mitfahrer), die verletzt oder getötet wurden.

Getötete: Personen, die auf der Stelle getötet wurden oder innerhalb von 30 Tagen an den Unfallfolgen starben

Schwerverletzte: Personen, die zur stationären Behandlung (mind. 24 h) in einem Krankenhaus aufgenommen wurden

Leichtverletzte: Personen, deren Verletzungen keinen Krankenhausaufenthalt erforderten

Als **Unfallursachen** werden die von der Polizei bei der Unfallaufnahme festgestellten unmittelbaren Ursachen angegeben. Dazu zählen außer mangelnder Verkehrstüchtigkeit und Verstößen gegen Verkehrsregeln auch Fahrzeugmängel, Straßenmängel und Faktoren der Umwelt. Je Unfall können bis zu zwei allgemeine Ursachen angegeben werden. Beim ersten Beteiligten (Hauptverursacher) und einem weiteren Beteiligten sind jeweils bis zu drei Angaben möglich, so dass je Unfall bis zu acht Unfallursachen eingetragen sein können.

Die **Unfallart** beschreibt vom gesamten Unfallablauf die Bewegungsrichtung der beteiligten Fahrzeuge zueinander beim ersten Zusammenstoß auf der Fahrbahn oder, wenn es nicht zum Zusammenstoß gekommen ist, die erste mechanische Einwirkung auf einen Verkehrsteilnehmer.

Der **Unfalltyp** bezeichnet den Verkehrsvorgang (bzw. die Konfliktsituation, z. B. das Zusammentreffen eines Fahrzeugs mit einem die Fahrbahn überschreitenden Fußgänger), aus dem der Unfall entstanden ist. Für die Bestimmung des Unfalltyps ist allein die Konfliktsituation entscheidend, die zu dem Unfall führte.

Die **Ortslage** eines Unfalles wird durch die gelben Ortstafeln (StVO § 42, Zeichen 310, 311) bestimmt. Unfälle innerhalb einer geschlossenen Ortschaft werden zu den Innerortsunfällen gezählt.

1. Straßenverkehrsunfälle und Verunglückte in Schleswig-Holstein 2014 - 2019

Jahr	Straßenverkehrsunfälle					Verunglückte		
	insgesamt	mit Personen- schaden	mit Sachschaden			insgesamt	Getötete	Verletzte
			schwer- wiegende i.e.S.	sonst. unter dem Einfluss berausch. M.	übrige			
Innerhalb von Ortschaften								
2014	54 585	8 515	1 065	364	44 641	10 264	35	10 229
2015	57 711	8 590	1 214	331	47 576	10 381	30	10 351
2016	57 903	8 631	1 187	338	47 747	10 418	31	10 387
2017	60 204	8 503	1 127	293	50 281	10 258	25	10 233
2018	61 628	8 362	1 081	340	51 845	10 075	29	10 046
2019	63 130	8 416	1 023	355	53 336	10 040	29	10 011
Januar	4 631	530	83	27	3 991	644	2	642
Februar	4 379	482	86	22	3 789	581	1	580
März	5 002	595	92	32	4 283	716	–	716
April	5 125	657	95	38	4 335	764	1	763
Mai	5 462	775	75	27	4 585	943	4	939
Juni	5 801	909	77	42	4 773	1 118	4	1 114
Juli	5 256	691	65	20	4 480	810	–	810
August	5 918	866	72	34	4 946	1 023	3	1 020
September	5 418	798	101	28	4 491	929	1	928
Oktober	5 294	706	92	35	4 461	842	6	836
November	5 538	701	98	21	4 718	812	1	811
Dezember	5 306	706	87	29	4 484	858	6	852
Außerhalb von Ortschaften								
2014	24 748	3 889	991	84	19 784	5 843	86	5 757
2015	27 635	4 105	1 035	96	22 399	6 104	77	6 027
2016	27 540	4 152	1 000	95	22 293	6 175	83	6 092
2017	29 901	4 025	1 087	92	24 697	5 997	75	5 922
2018	29 079	3 962	1 003	81	24 033	5 961	93	5 868
2019	29 079	3 855	891	83	24 250	5 905	71	5 834
Januar	2 134	259	81	7	1 787	361	3	358
Februar	1 747	220	57	6	1 464	358	3	355
März	1 953	253	84	7	1 609	363	5	358
April	2 776	330	70	5	2 371	526	1	525
Mai	3 075	310	58	7	2 700	473	3	470
Juni	2 432	394	72	4	1 962	656	12	644
Juli	2 484	399	64	7	2 014	616	10	606
August	2 337	415	60	6	1 856	629	7	622
September	2 317	356	81	4	1 876	525	8	517
Oktober	2 771	298	88	10	2 375	431	7	424
November	2 709	302	105	8	2 294	453	5	448
Dezember	2 344	319	71	12	1 942	514	7	507
Innerhalb und außerhalb von Ortschaften								
2014	79 333	12 404	2 056	448	64 425	16 107	121	15 986
2015	85 346	12 695	2 249	427	69 975	16 485	107	16 378
2016	85 443	12 783	2 187	433	70 040	16 593	114	16 479
2017	90 105	12 528	2 214	385	74 978	16 255	100	16 155
2018	90 707	12 324	2 084	421	75 878	16 036	122	15 914
2019	92 209	12 271	1 914	438	77 586	15 945	100	15 845
Januar	6 765	789	164	34	5 778	1 005	5	1 000
Februar	6 126	702	143	28	5 253	939	4	935
März	6 955	848	176	39	5 892	1 079	5	1 074
April	7 901	987	165	43	6 706	1 290	2	1 288
Mai	8 537	1 085	133	34	7 285	1 416	7	1 409
Juni	8 233	1 303	149	46	6 735	1 774	16	1 758
Juli	7 740	1 090	129	27	6 494	1 426	10	1 416
August	8 255	1 281	132	40	6 802	1 652	10	1 642
September	7 735	1 154	182	32	6 367	1 454	9	1 445
Oktober	8 065	1 004	180	45	6 836	1 273	13	1 260
November	8 247	1 003	203	29	7 012	1 265	6	1 259
Dezember	7 650	1 025	158	41	6 426	1 372	13	1 359

2. An Straßenverkehrsunfällen mit Personenschaden beteiligte Verkehrsteilnehmer in Schleswig-Holstein 2014 - 2019

Art der Verkehrsbeteiligung	2014	2015	2016	2017	2018	2019
Unfallbeteiligte insgesamt	23 122	23 874	23 811	23 448	22 800	22 665
Fahrer von						
Personenkraftwagen	14 177	14 863	14 672	14 597	13 810	13 745
Bussen	185	201	193	190	167	181
Wohnmobilen	25	31	56	51	46	59
Güterkraftfahrzeuge	1 203	1 339	1 305	1 320	1 247	1 172
darunter						
Liefer- u. Lastkraftwagen ¹ ohne Anhänger	874	948	914	892	823	816
Liefer- u. Lastkraftwagen ¹ mit Anhänger	92	108	102	109	99	95
Sattelzugmaschinen	190	249	249	277	269	231
Landwirtschaftliche Zugmaschinen	98	109	102	105	96	92
Übrige Kraftfahrzeuge	75	72	65	55	80	99
Krafträdern mit Versicherungskennzeichen	664	641	544	550	519	534
davon						
Mofas, Kleinkrafträdern	640	626	514	529	487	476
E-Bikes (Bez. ab 2017 S-Pedelecs)	13	5	5	10	17	27
drei- und leichten vierrädrigen Kfz	11	10	25	11	15	31
Krafträdern mit amtl. Kennzeichen	1 020	1 015	999	1 002	952	848
davon						
zweirädrigen Kraftfahrzeugen	1 004	995	980	985	935	838
drei- und schweren vierrädrigen Kfz	16	20	19	17	17	10
Eisenbahnen, Straßenbahnen	9	5	7	3	6	11
Fahrräder	4 415	4 315	4 583	4 351	4 719	4 739
darunter Pedelecs	140	196	272	379	580	722
Sonstige und unbekannte Fahrzeuge ²	49	58	116	47	41	41
Fußgänger ³	1 128	1 169	1 124	1 131	1 075	1 094
Andere Personen ⁴	74	56	45	46	42	50

¹ mit Normalaufbau

² einschl. bespannten Fuhrwerken

³ einschl. Fußgänger mit Sport- und Spielgeräten

⁴ einschl. Handwagen, Handkarren, Tierführer/Treiber

3. Straßenverkehrsunfälle und Verunglückte in Schleswig-Holstein 2019 nach Kreisen und Ortslage

Kreis Ortslage	Straßenverkehrsunfälle				Verunglückte			
	zu- sammen	mit Personen- schaden	mit schwer- wiegen- dem Sach- schaden ¹	sonstige Unfälle ²	ins- gesamt	Getötete	Schwer- verletzte	Leicht- verletzte
Flensburg, Stadt	423	363	42	18	435	–	30	405
innerorts	382	330	35	17	389	–	27	362
außerorts ohne Autobahn	41	33	7	1	46	–	3	43
auf Autobahnen	–	–	–	–	–	–	–	–
Kiel, Landeshauptstadt	1 261	1 114	108	39	1 348	3	86	1 259
innerorts	1 167	1 040	88	39	1 245	1	82	1 162
außerorts ohne Autobahn	70	59	11	–	77	2	3	72
auf Autobahnen	24	15	9	–	26	–	1	25
Lübeck, Hansestadt	1 376	1 188	132	56	1 424	7	113	1 304
innerorts	1 274	1 111	109	54	1 294	6	92	1 196
außerorts ohne Autobahn	59	45	12	2	65	1	10	54
auf Autobahnen	43	32	11	–	65	–	11	54
Neumünster, Stadt	440	391	34	15	514	1	61	452
innerorts	401	359	28	14	443	–	45	398
außerorts ohne Autobahn	29	26	3	–	62	1	13	48
auf Autobahnen	10	6	3	1	9	–	3	6
Dithmarschen	643	528	99	16	693	10	103	580
innerorts	372	305	53	14	375	1	47	327
außerorts ohne Autobahn	253	210	41	2	300	9	55	236
auf Autobahnen	18	13	5	–	18	–	1	17
Herzogtum Lauenburg	816	654	132	30	815	8	112	695
innerorts	540	443	71	26	523	2	56	465
außerorts ohne Autobahn	226	178	45	3	246	5	54	187
auf Autobahnen	50	33	16	1	46	1	2	43
Nordfriesland	1 111	964	127	20	1 218	8	226	984
innerorts	651	569	69	13	634	1	101	532
außerorts ohne Autobahn	460	395	58	7	584	7	125	452
auf Autobahnen	–	–	–	–	–	–	–	–
Ostholstein	1 155	964	158	33	1 273	8	186	1 079
innerorts	692	586	80	26	701	1	85	615
außerorts ohne Autobahn	379	324	50	5	491	6	88	397
auf Autobahnen	84	54	28	2	81	1	13	67
Pinneberg	1 529	1 248	227	54	1 585	8	176	1 401
innerorts	1 190	1 005	141	44	1 219	6	107	1 106
außerorts ohne Autobahn	205	158	38	9	216	2	43	171
auf Autobahnen	134	85	48	1	150	–	26	124
Plön	547	475	56	16	682	3	155	524
innerorts	264	230	23	11	277	1	40	236
außerorts ohne Autobahn	276	238	33	5	398	2	114	282
auf Autobahnen	7	7	–	–	7	–	1	6
Rendsburg-Eckernförde	1 288	1 073	179	36	1 476	8	293	1 175
innerorts	685	612	49	24	734	2	116	616
außerorts ohne Autobahn	420	347	66	7	535	3	125	407
auf Autobahnen	183	114	64	5	207	3	52	152

3. Straßenverkehrsunfälle und Verunglückte in Schleswig-Holstein 2019 nach Kreisen und Ortslage

Kreis Ortslage	Straßenverkehrsunfälle				Verunglückte			
	zu- sammen	mit Personen- schaden	mit schwer- wiegen- dem Sach- schaden ¹	sonstige Unfälle ²	ins- gesamt	Getötete	Schwer- verletzte	Leicht- verletzte
Schleswig-Flensburg	918	750	146	22	1 045	13	200	832
innerorts	374	307	55	12	379	–	60	319
außerorts ohne Autobahn	493	410	74	9	612	11	134	467
auf Autobahnen	51	33	17	1	54	2	6	46
Segeberg	1 305	1 082	187	36	1 455	12	228	1 215
innerorts	771	641	102	28	776	4	74	698
außerorts ohne Autobahn	385	339	40	6	503	7	102	394
auf Autobahnen	149	102	45	2	176	1	52	123
Steinburg	541	448	77	16	587	2	100	485
innerorts	324	267	43	14	308	–	38	270
außerorts ohne Autobahn	171	147	22	2	232	2	51	179
auf Autobahnen	46	34	12	–	47	–	11	36
Stormarn	1 270	1 029	210	31	1 395	9	179	1 207
innerorts	707	611	77	19	743	4	84	655
außerorts ohne Autobahn	307	255	48	4	365	5	69	291
auf Autobahnen	256	163	85	8	287	–	26	261
Schleswig-Holstein	14 623	12 271	1 914	438	15 945	100	2 248	13 597
innerorts	9 794	8 416	1 023	355	10 040	29	1 054	8 957
außerorts ohne Autobahn	3 774	3 164	548	62	4 732	63	989	3 680
auf Autobahnen	1 055	691	343	21	1 173	8	205	960
Kreisfreie Städte	3 500	3 056	316	128	3 721	11	290	3 420
Landkreise	11 123	9 215	1 598	310	12 224	89	1 958	10 177

¹ schwerwiegender Unfall mit Sachschaden (im engeren Sinne)

² sonstige Unfälle unter dem Einfluss berauschender Mittel

4. Straßenverkehrsunfälle und Verunglückte in Schleswig-Holstein 2019 nach Straßenklasse und Ortslage

Straßenklasse Ortslage	Januar - Dezember 2019				Januar - Dezember 2018				Zu- bzw. Abnahme (-)			
	Unfälle mit Per- sonen- schaden	Verunglückte			Unfälle mit Per- sonen- schaden	Verunglückte			Unfälle mit Per- sonen- schaden	Verunglückte		
		Ge- tötete	Schwer- verletzte	Leicht- verletzte		Ge- tötete	Schwer- verletzte	Leicht- verletzte		Ge- tötete	Schwer- verletzte	Leicht- verletzte
	Anzahl								%			
Autobahnen	691	8	205	960	695	13	191	995	- 0,6	- 38,5	7,3	- 3,5
Bundesstraßen	2 154	23	486	2 680	2 249	32	464	2 765	- 4,2	- 28,1	4,7	- 3,1
innerorts	1 165	2	151	1 339	1 205	4	147	1 433	- 3,3	- 50,0	2,7	- 6,6
außerorts	989	21	335	1 341	1 044	28	317	1 332	- 5,3	- 25,0	5,7	0,7
Landesstraßen	2 817	27	558	3 169	2 858	41	502	3 217	- 1,4	- 34,1	11,2	- 1,5
innerorts	1 738	4	223	1 940	1 733	6	219	1 903	0,3	- 33,3	1,8	1,9
außerorts	1 079	23	335	1 229	1 125	35	283	1 314	- 4,1	- 34,3	18,4	- 6,5
Kreisstraßen	2 396	18	412	2 569	2 327	23	392	2 563	3,0	- 21,7	5,1	0,2
innerorts	1 756	7	210	1 895	1 663	10	190	1 852	5,6	- 30,0	10,5	2,3
außerorts	640	11	202	674	664	13	202	711	- 3,6	- 15,4	-	- 5,2
andere Straßen	4 213	24	587	4 219	4 195	13	580	4 245	0,4	84,6	1,2	- 0,6
innerorts	3 757	16	470	3 783	3 761	9	459	3 843	- 0,1	77,8	2,4	- 1,6
außerorts	456	8	117	436	434	4	121	402	5,1	100,0	- 3,3	8,5
Insgesamt	12 271	100	2 248	13 597	12 324	122	2 129	13 785	- 0,4	- 18,0	5,6	- 1,4
innerorts	8 416	29	1 054	8 957	8 362	29	1 015	9 031	0,6	-	3,8	- 0,8
außerorts	3 855	71	1 194	4 640	3 962	93	1 114	4 754	- 2,7	- 23,7	7,2	- 2,4

5. Straßenverkehrsunfälle und Unfallfolgen in Schleswig-Holstein 2019 nach Unfallart, Straßenklasse und Ortslage

Unfallart	Unfälle mit Personenschaden				Verunglückte				Schwerw. Unfälle m. Sachschaden (i.e.S.)
	insgesamt	mit Getöteten	mit Schwer- verletzten	mit Leicht- verletzten	insgesamt	Getötete	Schwer- verletzte	Leicht- verletzte	
auf Bundesstraßen									
innerhalb von Ortschaften									
Zusammenstoß mit einem anderen Fahrzeug, das anfährt, anhält oder im ruhenden Verkehr steht	20	–	3	17	27	–	3	24	1
vorausfährt oder wartet	338	–	25	313	469	–	27	442	2
seitlich in gleicher Richtung fährt	45	1	6	38	53	1	6	46	3
entgegenkommt	35	–	9	26	62	–	10	52	10
einbiegt oder kreuzt	472	–	46	426	600	–	50	550	114
Zusammenstoß zw. Fahrzeug und Fußgänger	78	1	14	63	84	1	14	69	–
Aufprall auf Hindernis auf der Fahrbahn	1	–	–	1	1	–	–	1	2
Abkommen von der Fahrbahn nach									
rechts	27	–	8	19	35	–	9	26	9
links	29	–	12	17	36	–	14	22	11
Unfall anderer Art	120	–	18	102	125	–	18	107	4
Zusammen	1 165	2	141	1 022	1 492	2	151	1 339	156
darunter									
auf schienengleichen Wegübergängen	2	–	–	2	3	–	–	3	–
außerhalb von Ortschaften									
Zusammenstoß mit einem anderen Fahrzeug, das anfährt, anhält oder im ruhenden Verkehr steht	11	–	3	8	18	–	3	15	–
vorausfährt oder wartet	322	1	34	287	591	1	50	540	11
seitlich in gleicher Richtung fährt	41	–	7	34	67	–	9	58	8
entgegenkommt	97	8	50	39	253	9	101	143	14
einbiegt oder kreuzt	220	3	63	154	400	3	85	312	73
Zusammenstoß zw. Fahrzeug und Fußgänger	9	1	1	7	14	1	1	12	–
Aufprall auf Hindernis auf der Fahrbahn	22	–	5	17	25	–	5	20	5
Abkommen von der Fahrbahn nach									
rechts	131	5	35	91	164	5	41	118	35
links	88	2	27	59	109	2	29	78	33
Unfall anderer Art	48	–	10	38	56	–	11	45	9
Zusammen	989	20	235	734	1 697	21	335	1 341	188
darunter									
auf schienengleichen Wegübergängen	2	–	–	2	2	–	–	2	–
innerhalb und außerhalb von Ortschaften									
Zusammenstoß mit einem anderen Fahrzeug, das anfährt, anhält oder im ruhenden Verkehr steht	31	–	6	25	45	–	6	39	1
vorausfährt oder wartet	660	1	59	600	1 060	1	77	982	13
seitlich in gleicher Richtung fährt	86	1	13	72	120	1	15	104	11
entgegenkommt	132	8	59	65	315	9	111	195	24
einbiegt oder kreuzt	692	3	109	580	1 000	3	135	862	187
Zusammenstoß zw. Fahrzeug und Fußgänger	87	2	15	70	98	2	15	81	–
Aufprall auf Hindernis auf der Fahrbahn	23	–	5	18	26	–	5	21	7
Abkommen von der Fahrbahn nach									
rechts	158	5	43	110	199	5	50	144	44
links	117	2	39	76	145	2	43	100	44
Unfall anderer Art	168	–	28	140	181	–	29	152	13
Zusammen	2 154	22	376	1 756	3 189	23	486	2 680	344
darunter									
auf schienengleichen Wegübergängen	4	–	–	4	5	–	–	5	–

5. Straßenverkehrsunfälle und Unfallfolgen in Schleswig-Holstein 2019 nach Unfallart, Straßenklasse und Ortslage

Unfallart	Unfälle mit Personenschaden				Verunglückte				Schwerw. Unfälle m. Sachschaden (i.e.S.)
	insgesamt	mit Getöteten	mit Schwer- verletzten	mit Leicht- verletzten	insgesamt	Getötete	Schwer- verletzte	Leicht- verletzte	
auf Landesstraßen									
innerhalb von Ortschaften									
Zusammenstoß mit einem anderen Fahrzeug, das anfährt, anhält oder im ruhenden Verkehr steht	61	–	9	52	73	–	9	64	11
vorausfährt oder wartet	355	–	18	337	491	–	20	471	2
seitlich in gleicher Richtung fährt	59	–	4	55	71	–	6	65	8
entgegenkommt	61	–	12	49	97	–	16	81	17
einbiegt oder kreuzt	716	2	81	633	891	2	86	803	150
Zusammenstoß zw. Fahrzeug und Fußgänger	127	–	22	105	143	–	25	118	–
Aufprall auf Hindernis auf der Fahrbahn	8	1	2	5	9	1	2	6	3
Abkommen von der Fahrbahn nach									
rechts	68	–	18	50	88	–	22	66	22
links	30	1	5	24	35	1	6	28	20
Unfall anderer Art	253	–	31	222	269	–	31	238	6
Zusammen	1 738	4	202	1 532	2 167	4	223	1 940	239
darunter									
auf schienengleichen Wegübergängen	1	–	–	1	1	–	–	1	1
außerhalb von Ortschaften									
Zusammenstoß mit einem anderen Fahrzeug, das anfährt, anhält oder im ruhenden Verkehr steht	8	–	3	5	10	–	4	6	1
vorausfährt oder wartet	190	1	19	170	293	1	22	270	7
seitlich in gleicher Richtung fährt	32	–	6	26	42	–	7	35	8
entgegenkommt	83	5	27	51	152	6	41	105	22
einbiegt oder kreuzt	313	5	93	215	561	5	131	425	103
Zusammenstoß zw. Fahrzeug und Fußgänger	12	1	4	7	19	1	7	11	–
Aufprall auf Hindernis auf der Fahrbahn	22	1	2	19	25	1	2	22	2
Abkommen von der Fahrbahn nach									
rechts	207	6	62	139	235	6	70	159	39
links	121	3	31	87	156	3	40	113	18
Unfall anderer Art	91	–	11	80	94	–	11	83	–
Zusammen	1 079	22	258	799	1 587	23	335	1 229	200
darunter									
auf schienengleichen Wegübergängen	3	–	–	3	3	–	–	3	–
innerhalb und außerhalb von Ortschaften									
Zusammenstoß mit einem anderen Fahrzeug, das anfährt, anhält oder im ruhenden Verkehr steht	69	–	12	57	83	–	13	70	12
vorausfährt oder wartet	545	1	37	507	784	1	42	741	9
seitlich in gleicher Richtung fährt	91	–	10	81	113	–	13	100	16
entgegenkommt	144	5	39	100	249	6	57	186	39
einbiegt oder kreuzt	1 029	7	174	848	1 452	7	217	1 228	253
Zusammenstoß zw. Fahrzeug und Fußgänger	139	1	26	112	162	1	32	129	–
Aufprall auf Hindernis auf der Fahrbahn	30	2	4	24	34	2	4	28	5
Abkommen von der Fahrbahn nach									
rechts	275	6	80	189	323	6	92	225	61
links	151	4	36	111	191	4	46	141	38
Unfall anderer Art	344	–	42	302	363	–	42	321	6
Zusammen	2 817	26	460	2 331	3 754	27	558	3 169	439
darunter									
auf schienengleichen Wegübergängen	4	–	–	4	4	–	–	4	1

5. Straßenverkehrsunfälle und Unfallfolgen in Schleswig-Holstein 2019 nach Unfallart, Straßenklasse und Ortslage

Unfallart	Unfälle mit Personenschaden				Verunglückte				Schwerw. Unfälle m. Sachschaden (i.e.S.)
	insgesamt	mit Getöteten	mit Schwerverletzten	mit Leichtverletzten	insgesamt	Getötete	Schwerverletzte	Leichtverletzte	
auf Kreisstraßen									
innerhalb von Ortschaften									
Zusammenstoß mit einem anderen Fahrzeug, das anfährt, anhält oder im ruhenden Verkehr steht	69	1	8	60	75	1	9	65	14
vorausfährt oder wartet	306	–	13	293	395	–	14	381	1
seitlich in gleicher Richtung fährt	69	–	2	67	81	–	2	79	4
entgegenkommt	62	–	8	54	106	–	11	95	3
einbiegt oder kreuzt	730	3	75	652	903	3	82	818	149
Zusammenstoß zw. Fahrzeug und Fußgänger	138	1	26	111	156	1	26	129	–
Aufprall auf Hindernis auf der Fahrbahn	7	–	2	5	7	–	2	5	1
Abkommen von der Fahrbahn nach									
rechts	52	–	15	37	56	–	15	41	17
links	26	1	5	20	28	1	6	21	11
Unfall anderer Art	297	1	43	253	305	1	43	261	9
Zusammen	1 756	7	197	1 552	2 112	7	210	1 895	209
darunter									
auf schienengleichen Wegübergängen	5	–	1	4	5	–	1	4	–
außerhalb von Ortschaften									
Zusammenstoß mit einem anderen Fahrzeug, das anfährt, anhält oder im ruhenden Verkehr steht	4	–	–	4	5	–	–	5	–
vorausfährt oder wartet	91	–	10	81	132	–	12	120	3
seitlich in gleicher Richtung fährt	16	–	4	12	22	–	4	18	4
entgegenkommt	51	4	25	22	117	5	41	71	11
einbiegt oder kreuzt	132	–	27	105	210	–	31	179	46
Zusammenstoß zw. Fahrzeug und Fußgänger	5	1	1	3	6	1	1	4	–
Aufprall auf Hindernis auf der Fahrbahn	12	–	3	9	14	–	3	11	–
Abkommen von der Fahrbahn nach									
rechts	174	3	62	109	205	3	69	133	20
links	97	2	22	73	117	2	27	88	16
Unfall anderer Art	58	–	14	44	59	–	14	45	2
Zusammen	640	10	168	462	887	11	202	674	102
darunter									
auf schienengleichen Wegübergängen	6	–	1	5	6	–	1	5	–
innerhalb und außerhalb von Ortschaften									
Zusammenstoß mit einem anderen Fahrzeug, das anfährt, anhält oder im ruhenden Verkehr steht	73	1	8	64	80	1	9	70	14
vorausfährt oder wartet	397	–	23	374	527	–	26	501	4
seitlich in gleicher Richtung fährt	85	–	6	79	103	–	6	97	8
entgegenkommt	113	4	33	76	223	5	52	166	14
einbiegt oder kreuzt	862	3	102	757	1 113	3	113	997	195
Zusammenstoß zw. Fahrzeug und Fußgänger	143	2	27	114	162	2	27	133	–
Aufprall auf Hindernis auf der Fahrbahn	19	–	5	14	21	–	5	16	1
Abkommen von der Fahrbahn nach									
rechts	226	3	77	146	261	3	84	174	37
links	123	3	27	93	145	3	33	109	27
Unfall anderer Art	355	1	57	297	364	1	57	306	11
Zusammen	2 396	17	365	2 014	2 999	18	412	2 569	311
darunter									
auf schienengleichen Wegübergängen	11	–	2	9	11	–	2	9	–

5. Straßenverkehrsunfälle und Unfallfolgen in Schleswig-Holstein 2019 nach Unfallart, Straßenklasse und Ortslage

Unfallart	Unfälle mit Personenschaden				Verunglückte				Schwerw. Unfälle m. Sachschaden (i.e.S.)
	insgesamt	mit Getöteten	mit Schwer- verletzten	mit Leicht- verletzten	insgesamt	Getötete	Schwer- verletzte	Leicht- verletzte	
auf anderen Straßen									
innerhalb von Ortschaften									
Zusammenstoß mit einem anderen Fahrzeug, das anfährt, anhält oder im ruhenden Verkehr steht	210	1	19	190	234	1	19	214	46
vorausfährt oder wartet	303	–	12	291	405	–	12	393	11
seitlich in gleicher Richtung fährt	87	–	9	78	98	–	9	89	1
entgegenkommt	127	3	14	110	170	4	15	151	30
einbiegt oder kreuzt	1 209	4	111	1 094	1 421	4	119	1 298	237
Zusammenstoß zw. Fahrzeug und Fußgänger	585	4	83	498	629	4	85	540	–
Aufprall auf Hindernis auf der Fahrbahn	24	–	2	22	26	–	2	24	3
Abkommen von der Fahrbahn nach									
rechts	121	1	29	91	136	2	34	100	42
links	54	–	10	44	61	–	10	51	28
Unfall anderer Art	1 037	1	163	873	1 089	1	165	923	21
Zusammen	3 757	14	452	3 291	4 269	16	470	3 783	419
darunter									
auf schienengleichen Wegübergängen	11	2	2	7	20	2	2	16	2
außerhalb von Ortschaften									
Zusammenstoß mit einem anderen Fahrzeug, das anfährt, anhält oder im ruhenden Verkehr steht	5	1	1	3	5	1	1	3	–
vorausfährt oder wartet	21	–	–	21	31	–	–	31	2
seitlich in gleicher Richtung fährt	14	–	3	11	21	–	4	17	–
entgegenkommt	36	–	10	26	63	–	16	47	14
einbiegt oder kreuzt	56	1	5	50	69	1	6	62	17
Zusammenstoß zw. Fahrzeug und Fußgänger	18	1	5	12	20	1	5	14	–
Aufprall auf Hindernis auf der Fahrbahn	5	–	–	5	6	–	–	6	1
Abkommen von der Fahrbahn nach									
rechts	123	3	36	84	155	3	37	115	13
links	74	1	19	54	85	1	19	65	9
Unfall anderer Art	104	1	29	74	106	1	29	76	2
Zusammen	456	8	108	340	561	8	117	436	58
darunter									
auf schienengleichen Wegübergängen	3	1	–	2	3	1	–	2	–
innerhalb und außerhalb von Ortschaften									
Zusammenstoß mit einem anderen Fahrzeug, das anfährt, anhält oder im ruhenden Verkehr steht	215	2	20	193	239	2	20	217	46
vorausfährt oder wartet	324	–	12	312	436	–	12	424	13
seitlich in gleicher Richtung fährt	101	–	12	89	119	–	13	106	1
entgegenkommt	163	3	24	136	233	4	31	198	44
einbiegt oder kreuzt	1 265	5	116	1 144	1 490	5	125	1 360	254
Zusammenstoß zw. Fahrzeug und Fußgänger	603	5	88	510	649	5	90	554	–
Aufprall auf Hindernis auf der Fahrbahn	29	–	2	27	32	–	2	30	4
Abkommen von der Fahrbahn nach									
rechts	244	4	65	175	291	5	71	215	55
links	128	1	29	98	146	1	29	116	37
Unfall anderer Art	1 141	2	192	947	1 195	2	194	999	23
Zusammen	4 213	22	560	3 631	4 830	24	587	4 219	477
darunter									
auf schienengleichen Wegübergängen	14	3	2	9	23	3	2	18	2

5. Straßenverkehrsunfälle und Unfallfolgen in Schleswig-Holstein 2019 nach Unfallart, Straßenklasse und Ortslage

Unfallart	Unfälle mit Personenschaden				Verunglückte				Schwerw. Unfälle m. Sachschaden (i.e.S.)
	insgesamt	mit Getöteten	mit Schwer- verletzten	mit Leicht- verletzten	insgesamt	Getötete	Schwer- verletzte	Leicht- verletzte	
auf Straßen aller Art zusammen									
innerhalb von Ortschaften									
Zusammenstoß mit einem anderen Fahrzeug, das anfährt, anhält oder im ruhenden Verkehr steht	360	2	39	319	409	2	40	367	72
vorausfährt oder wartet	1 302	–	68	1 234	1 760	–	73	1 687	16
seitlich in gleicher Richtung fährt	260	1	21	238	303	1	23	279	16
entgegenkommt	285	3	43	239	435	4	52	379	60
einbiegt oder kreuzt	3 127	9	313	2 805	3 815	9	337	3 469	650
Zusammenstoß zw. Fahrzeug und Fußgänger	928	6	145	777	1 012	6	150	856	–
Aufprall auf Hindernis auf der Fahrbahn	40	1	6	33	43	1	6	36	9
Abkommen von der Fahrbahn nach									
rechts	268	1	70	197	315	2	80	233	90
links	139	2	32	105	160	2	36	122	70
Unfall anderer Art	1 707	2	255	1 450	1 788	2	257	1 529	40
Zusammen	8 416	27	992	7 397	10 040	29	1 054	8 957	1 023
darunter									
auf schienengleichen Wegübergängen	19	2	3	14	29	2	3	24	3
außerhalb von Ortschaften									
Zusammenstoß mit einem anderen Fahrzeug, das anfährt, anhält oder im ruhenden Verkehr steht	34	1	9	24	48	1	11	36	2
vorausfährt oder wartet	910	5	114	791	1 586	5	176	1 405	84
seitlich in gleicher Richtung fährt	234	–	43	191	372	–	54	318	63
entgegenkommt	272	17	113	142	594	20	200	374	62
einbiegt oder kreuzt	726	9	189	528	1 249	9	255	985	242
Zusammenstoß zw. Fahrzeug und Fußgänger	44	4	11	29	59	4	14	41	–
Aufprall auf Hindernis auf der Fahrbahn	72	1	12	59	85	1	12	72	35
Abkommen von der Fahrbahn nach									
rechts	772	18	237	517	990	18	272	700	229
links	473	12	113	348	585	12	131	442	149
Unfall anderer Art	318	1	67	250	337	1	69	267	25
Zusammen	3 855	68	908	2 879	5 905	71	1 194	4 640	891
darunter									
auf schienengleichen Wegübergängen	14	1	1	12	14	1	1	12	–
innerhalb und außerhalb von Ortschaften									
Zusammenstoß mit einem anderen Fahrzeug, das anfährt, anhält oder im ruhenden Verkehr steht	394	3	48	343	457	3	51	403	74
vorausfährt oder wartet	2 212	5	182	2 025	3 346	5	249	3 092	100
seitlich in gleicher Richtung fährt	494	1	64	429	675	1	77	597	79
entgegenkommt	557	20	156	381	1 029	24	252	753	122
einbiegt oder kreuzt	3 853	18	502	3 333	5 064	18	592	4 454	892
Zusammenstoß zw. Fahrzeug und Fußgänger	972	10	156	806	1 071	10	164	897	–
Aufprall auf Hindernis auf der Fahrbahn	112	2	18	92	128	2	18	108	44
Abkommen von der Fahrbahn nach									
rechts	1 040	19	307	714	1 305	20	352	933	319
links	612	14	145	453	745	14	167	564	219
Unfall anderer Art	2 025	3	322	1 700	2 125	3	326	1 796	65
Zusammen	12 271	95	1 900	10 276	15 945	100	2 248	13 597	1 914
darunter									
auf schienengleichen Wegübergängen	33	3	4	26	43	3	4	36	3

5. Straßenverkehrsunfälle und Unfallfolgen in Schleswig-Holstein 2019 nach Unfallart, Straßenklasse und Ortslage

Unfallart	Unfälle mit Personenschaden				Verunglückte				Schwerw. Unfälle m. Sachschaden (i.e.S.)
	insgesamt	mit Getöteten	mit Schwer- verletzten	mit Leicht- verletzten	insgesamt	Getötete	Schwer- verletzte	Leicht- verletzte	
auf Autobahnen									
Zusammenstoß mit einem anderen Fahrzeug, das anfährt, anhält oder im ruhenden Verkehr steht	6	–	2	4	10	–	3	7	1
vorausfährt oder wartet	286	3	51	232	539	3	92	444	61
seitlich in gleicher Richtung fährt	131	–	23	108	220	–	30	190	43
entgegenkommt	5	–	1	4	9	–	1	8	1
einbiegt oder kreuzt	5	–	1	4	9	–	2	7	3
Zusammenstoß zw. Fahrzeug und Fußgänger	–	–	–	–	–	–	–	–	–
Aufprall auf Hindernis auf der Fahrbahn	11	–	2	9	15	–	2	13	27
Abkommen von der Fahrbahn nach									
rechts	137	1	42	94	231	1	55	175	122
links	93	4	14	75	118	4	16	98	73
Unfall anderer Art	17	–	3	14	22	–	4	18	12
Zusammen	691	8	139	544	1 173	8	205	960	343
darunter									
auf schienengleichen Wegübergängen	–	–	–	–	–	–	–	–	–

**6. Straßenverkehrsunfälle mit Personenschaden in Schleswig-Holstein 2019
nach Uhrzeit und Wochentagen**

Wochentag Uhrzeit	Montag	Dienstag	Mittwoch	Donnerstag	Freitag	Samstag	Sonntag	Insgesamt
Innerhalb und außerhalb von Ortschaften								
0 - 0.59	5	12	11	13	6	24	22	93
1 - 1.59	8	8	9	7	12	23	25	92
2 - 2.59	4	6	5	4	3	14	26	62
3 - 3.59	2	3	3	8	4	21	31	72
4 - 4.59	8	9	14	10	11	8	18	78
5 - 5.59	33	32	32	33	30	21	21	202
6 - 6.59	70	68	68	60	62	20	12	360
7 - 7.59	194	202	178	153	162	21	12	922
8 - 8.59	117	133	92	109	91	27	18	587
9 - 9.59	101	90	84	85	83	55	28	526
10 - 10.59	104	87	80	91	110	74	45	591
11 - 11.59	115	121	110	109	108	141	72	776
12 - 12.59	147	121	111	99	151	109	92	830
13 - 13.59	138	144	127	128	181	114	103	935
14 - 14.59	121	161	150	143	174	129	102	980
15 - 15.59	146	146	129	168	160	132	87	968
16 - 16.59	200	205	168	167	158	106	83	1 087
17 - 17.59	161	191	180	175	129	106	100	1 042
18 - 18.59	121	124	99	116	88	108	68	724
19 - 19.59	68	66	81	74	80	78	53	500
20 - 20.59	37	38	62	47	55	46	35	320
21 - 21.59	21	33	34	32	40	30	20	210
22 - 22.59	18	18	22	28	35	38	19	178
23 - 23.59	17	19	17	26	19	26	12	136
Ohne Angabe	–	–	–	–	–	–	–	–
Insgesamt	1 956	2 037	1 866	1 885	1 952	1 471	1 104	12 271

7.1 An Unfällen mit Personenschaden Beteiligte in Schleswig-Holstein 2019 nach Alter und Geschlecht Alle Beteiligten

Alter von ... bis unter ... Jahren Geschlecht	Beteiligte insgesamt	Fahrzeugführer von								Fahrradfahrer ³	Fußgänger ⁴	Sonstige
		Krafräder mit Vers.-kennz. ¹	Krafräder mit amtl. Kennz. ²	Personenkraftwagen	Bussen	Güterkraftfahrzeugen	Landwirt. Zugmaschinen	übrigen Kraftfahrzeugen	insgesamt			
unter 15	830	–	–	–	–	–	–	–	–	635	195	–
männlich	525	–	–	–	–	–	–	–	–	414	111	–
weiblich	305	–	–	–	–	–	–	–	–	221	84	–
15 - 18	671	126	129	15	–	–	3	–	273	349	49	–
männlich	450	89	99	11	–	–	2	–	201	225	24	–
weiblich	221	37	30	4	–	–	1	–	72	124	25	–
18 - 21	1 473	45	75	1 026	–	24	15	4	1 189	235	46	3
männlich	891	30	63	580	–	19	15	4	711	152	25	3
weiblich	582	15	12	446	–	5	–	–	478	83	21	–
21 - 25	1 619	30	64	1 130	2	89	11	13	1 339	235	42	3
männlich	998	20	54	662	2	81	11	11	841	134	22	1
weiblich	621	10	10	468	–	8	–	2	498	101	20	2
25 - 30	1 851	41	61	1 276	2	107	5	11	1 503	280	65	3
männlich	1 131	31	59	729	2	99	5	9	934	157	37	3
weiblich	720	10	2	547	–	8	–	2	569	123	28	–
30 - 35	1 612	19	41	1 125	13	104	6	7	1 315	241	48	8
männlich	1 004	15	37	639	12	102	6	7	818	152	30	4
weiblich	608	4	4	486	1	2	–	–	497	89	18	4
35 - 40	1 519	26	48	1 034	24	108	3	10	1 253	212	47	7
männlich	939	18	43	572	22	108	3	9	775	134	27	3
weiblich	580	8	5	462	2	–	–	1	478	78	20	4
40 - 45	1 517	32	47	986	22	124	5	16	1 232	218	58	9
männlich	926	21	41	542	17	119	5	11	756	136	27	7
weiblich	591	11	6	444	5	5	–	5	476	82	31	2
45 - 50	1 675	21	48	1 124	23	125	7	7	1 355	261	51	8
männlich	993	14	38	624	18	118	7	5	824	141	21	7
weiblich	682	7	10	500	5	7	–	2	531	120	30	1
50 - 55	2 139	42	82	1 342	32	162	8	15	1 683	367	81	8
männlich	1 296	30	64	760	28	158	8	13	1 061	192	37	6
weiblich	843	12	18	582	4	4	–	2	622	175	44	2
55 - 60	1 931	57	112	1 099	36	139	7	20	1 470	375	74	12
männlich	1 244	43	103	667	32	133	7	15	1 000	199	37	8
weiblich	687	14	9	432	4	6	–	5	470	176	37	4
60 - 65	1 374	28	64	799	14	78	10	18	1 011	305	49	9
männlich	869	23	59	494	10	78	9	16	689	153	22	5
weiblich	505	5	5	305	4	–	1	2	322	152	27	4
65 - 70	1 013	20	41	604	4	24	6	9	708	256	48	1
männlich	615	18	40	371	4	22	6	9	470	130	14	1
weiblich	398	2	1	233	–	2	–	–	238	126	34	–
70 - 75	795	14	24	500	1	15	1	4	559	191	42	3
männlich	499	14	24	329	1	15	1	4	388	92	17	2
weiblich	296	–	–	171	–	–	–	–	171	99	25	1
75 und mehr	1 806	23	8	1 099	–	12	1	20	1 163	465	171	7
männlich	1 110	18	8	727	–	10	1	15	779	261	66	4
weiblich	696	5	–	372	–	2	–	5	384	204	105	3
Ohne Angabe	840	10	4	586	8	61	4	4	677	114	28	21
männlich	28	1	1	11	1	3	–	–	17	10	1	–
weiblich	4	–	–	1	–	–	–	–	1	1	2	–
Insgesamt	22 665	534	848	13 745	181	1 172	92	158	16 730	4 739	1 094	102
männlich	13 518	385	733	7 718	149	1 065	86	128	10 264	2 682	518	54
weiblich	8 339	140	112	5 453	25	49	2	26	5 807	1 954	551	27

Summenzeilen einschl. ohne Angabe des Geschlechts

¹ Einschl. S-Pedelecs und drei- und leichten vierrädrigen Kfz

² Einschl. drei- und schweren vierrädrigen Kfz

³ Einschl. Pedelecs

⁴ Einschl. Fußgänger mit Sport- und Spielgeräten

7.2 An Unfällen mit Personenschaden Beteiligte in Schleswig-Holstein 2019 nach Alter und Geschlecht Hauptverursacher

Alter von ... bis unter ... Jahren Geschlecht	Beteiligte insgesamt	Fahrzeugführer von								Fahrrad- fahrer ³	Fuß- gänger ⁴	Sonstige
		Krafträder mit Vers.- kennz. ¹	Krafträder mit amtl. Kennz. ²	Personen- kraftwagen	Bussen	Güterkraft- fahrzeugen	Landwirt. Zugma- schinen	übrigen Kraftfahr- zeugen	insgesamt			
unter 15	395	–	–	–	–	–	–	–	–	330	65	–
männlich	265	–	–	–	–	–	–	–	–	227	38	–
weiblich	130	–	–	–	–	–	–	–	–	103	27	–
15 - 18	347	73	79	8	–	–	2	–	162	167	18	–
männlich	239	50	60	8	–	–	1	–	119	112	8	–
weiblich	108	23	19	–	–	–	1	–	43	55	10	–
18 - 21	953	26	50	729	–	21	9	3	838	104	10	1
männlich	600	15	43	435	–	17	9	3	522	71	6	1
weiblich	353	11	7	294	–	4	–	–	316	33	4	–
21 - 25	974	20	44	732	–	54	6	10	866	93	13	2
männlich	645	14	36	465	–	51	6	8	580	57	8	–
weiblich	329	6	8	267	–	3	–	2	286	36	5	2
25 - 30	991	17	36	727	–	77	2	6	865	114	10	2
männlich	651	13	35	448	–	71	2	5	574	69	6	2
weiblich	340	4	1	279	–	6	–	1	291	45	4	–
30 - 35	866	8	27	632	8	64	5	3	747	102	11	6
männlich	553	6	25	366	7	63	5	3	475	68	8	2
weiblich	313	2	2	266	1	1	–	–	272	34	3	4
35 - 40	728	13	25	512	9	72	–	4	635	88	4	1
männlich	472	11	21	294	8	72	–	4	410	59	2	1
weiblich	256	2	4	218	1	–	–	–	225	29	2	–
40 - 45	721	18	23	483	8	65	1	6	604	101	13	3
männlich	455	8	20	279	6	63	1	4	381	65	7	2
weiblich	266	10	3	204	2	2	–	2	223	36	6	1
45 - 50	774	7	23	540	11	74	3	3	661	99	8	6
männlich	473	5	16	306	9	70	3	3	412	53	3	5
weiblich	301	2	7	234	2	4	–	–	249	46	5	1
50 - 55	1 003	20	47	634	13	94	6	7	821	163	18	1
männlich	645	15	33	385	12	93	6	5	549	85	10	1
weiblich	358	5	14	249	1	1	–	2	272	78	8	–
55 - 60	942	28	45	541	16	72	6	15	723	198	14	7
männlich	622	23	38	343	14	68	6	12	504	106	9	3
weiblich	320	5	7	198	2	4	–	3	219	92	5	4
60 - 65	711	12	34	425	4	39	6	11	531	166	8	6
männlich	446	9	30	264	2	39	5	9	358	81	5	2
weiblich	265	3	4	161	2	–	1	2	173	85	3	4
65 - 70	539	14	20	355	3	14	2	6	414	118	6	1
männlich	338	14	20	214	3	14	2	6	273	62	2	1
weiblich	201	–	–	141	–	–	–	–	141	56	4	–
70 - 75	452	10	10	307	–	10	1	2	340	106	4	2
männlich	295	10	10	216	–	10	1	2	249	44	1	1
weiblich	157	–	–	91	–	–	–	–	91	62	3	1
75 und mehr	1 159	16	4	814	–	9	–	16	859	277	18	5
männlich	728	15	4	527	–	8	–	13	567	152	7	2
weiblich	431	1	–	287	–	1	–	3	292	125	11	3
Ohne Angabe	716	9	4	511	8	46	3	3	584	92	21	19
männlich	22	1	1	10	1	2	–	–	15	6	1	–
weiblich	3	–	–	1	–	–	–	–	1	–	2	–
Insgesamt	12 271	291	471	7 950	80	711	52	95	9 650	2 318	241	62
männlich	7 449	209	392	4 560	62	641	47	77	5 988	1 317	121	23
weiblich	4 131	74	76	2 890	11	26	2	15	3 094	915	102	20

Summenzeilen einschl. ohne Angabe des Geschlechts

¹ Einschl. S-Pedelegs und drei- und leichten vierradrigen Kfz

² Einschl. drei- und schweren vierradrigen Kfz

³ Einschl. Pedelegs

⁴ Einschl. Fußgänger mit Sport- und Spielgeräten

8. An Straßenverkehrsunfällen mit Personenschaden Beteiligte und Verunglückte in Schleswig-Holstein 2019 nach Wohnsitz und ihrer Nationalität

Nationalität	An Unfällen mit Personenschaden Beteiligte								Verunglückte Beteiligte ⁴			
	ins- gesamt	Kraft- zeug- führer	darunter von				Rad- fahrer ²	Fuß- gänger ³	ins- gesamt	davon		
			Kraft- räder mit amtl. Kenn- zeich. ¹	Per- sonen- kraft- wagen	Bussen	Güter- kraftfahr- zeugen				Getötete	Schwer- ver- letzte	Leicht- ver- letzte
Beteiligte zusammen	22 665	16 730	848	13 745	181	1 172	4 739	1 094	13 137	89	1 893	11 155
darunter												
Ausländer mit Wohnsitz im Inland	1 522	972	14	780	15	139	406	136	895	9	126	760
davon mit Staatsangehörigkeit:												
Bosnien-Herzegowina	13	9	1	8	–	–	3	–	7	–	1	6
Frankreich	15	9	1	8	–	–	6	–	11	–	1	10
Griechenland	26	22	–	19	1	2	3	1	11	–	2	9
Irak	47	27	–	25	1	1	12	8	26	–	–	26
Italien	25	16	1	13	–	2	8	1	15	1	2	12
Kasachstan	8	6	–	5	–	1	2	–	5	–	1	4
Kosovo	33	25	–	22	1	2	3	4	19	–	2	17
Kroatien	25	18	–	13	2	3	5	2	15	–	3	12
Niederlande	16	13	–	7	–	4	1	2	3	–	–	3
Österreich	15	8	–	7	–	1	6	1	12	–	1	11
Polen	146	106	2	83	1	17	36	4	70	1	8	61
Portugal	16	10	–	10	–	–	3	2	12	–	1	11
Rumänien	102	83	1	56	–	23	14	4	44	1	5	38
Russland	36	21	–	18	–	3	10	5	20	1	–	19
Serbien/Montenegro	23	21	–	17	1	3	2	–	13	1	1	11
Spanien	15	8	1	5	–	1	7	–	9	1	1	7
Türkei	209	165	3	136	5	20	27	17	104	–	17	87
Ukraine	14	7	–	5	–	2	6	1	7	–	1	6
Vereinigte Staaten	9	4	–	4	–	–	4	1	6	–	3	3
Vereinigtes Königreich	9	7	–	6	–	–	–	2	4	–	–	4
Ausländer mit Wohnsitz im Ausland	344	318	6	182	3	121	22	4	115	1	30	84
davon mit Staatsangehörigkeit:												
Belgien	3	3	–	3	–	–	–	–	–	–	–	–
Bulgarien	8	8	–	2	–	6	–	–	–	–	–	–
Dänemark	79	71	3	62	1	3	5	3	34	–	11	23
Frankreich	3	1	–	1	–	–	1	1	2	–	–	2
Italien	3	1	–	–	–	1	2	–	2	–	–	2
Litauen	8	8	–	2	–	6	–	–	1	–	1	–
Niederlande	25	23	–	11	–	12	2	–	6	–	1	5
Österreich	4	–	–	–	–	–	4	–	4	–	–	4
Polen	95	95	–	49	1	44	–	–	24	–	8	16
Rumänien	21	21	–	8	–	13	–	–	4	–	2	2
Russland	3	3	–	2	–	1	–	–	2	–	–	2
Schweiz	2	1	–	1	–	–	1	–	1	–	–	1
Serbien/Montenegro	2	2	–	–	–	2	–	–	1	–	–	1
Slowakische Republik	3	2	–	–	–	2	1	–	1	–	–	1
Spanien	1	1	–	1	–	–	–	–	–	–	–	–
Tschechische Republik	5	4	–	1	–	3	1	–	2	–	–	2
Türkei	2	2	–	1	–	1	–	–	–	–	–	–
Ungarn	2	2	–	1	–	1	–	–	1	–	–	1
Vereinigte Staaten	1	–	–	–	–	–	1	–	–	–	–	–
Vereinigtes Königreich	5	4	2	1	–	1	1	–	4	–	1	3

¹ Einschl. drei- und schweren vierradrigen Kfz

² Einschl. Pedelecs

³ Einschl. Fußgänger mit Sport- und Spielgeräten

⁴ Ohne Mitfahrer

**9. An Straßenverkehrsunfällen mit Personenschaden alkoholisierte Beteiligte
in Schleswig-Holstein 2019 nach Altersgruppen und Ortslage**

Art der Verkehrsbeteiligung	Ins- gesamt ¹	Darunter: im Alter von ... bis unter ... Jahren								
		15 - 18	18 - 21	21 - 25	25 - 35	35 - 45	45 - 55	55 - 65	65 - 75	75 u. mehr
Innerhalb und außerhalb von Ortschaften										
Beteiligte insgesamt										
Fahrer von										
Krafträder mit Vers.-kennz. ²	534	126	45	30	60	58	63	85	34	23
Krafträder mit amtl. Kennz. ³	848	129	75	64	102	95	130	176	65	8
Personenkraftwagen	13 745	15	1 026	1 130	2 401	2 020	2 466	1 898	1 104	1 099
Wohnmobilen	59	–	1	2	4	8	10	16	11	5
Bussen	181	–	–	2	15	46	55	50	5	–
Güterkraftfahrzeugen	1 172	–	24	89	211	232	287	217	39	12
Landwirtschaftl. Zugmasch.	92	3	15	11	11	8	15	17	7	1
übrigen Kraftfahrzeugen	99	–	3	11	14	18	12	22	2	15
Fahrrädern ⁴	4 739	349	235	235	521	430	628	680	447	465
Fußgänger ⁵	1 094	49	46	42	113	105	132	123	90	171
Insgesamt⁶	22 665	671	1 473	1 619	3 463	3 036	3 814	3 305	1 808	1 806
darunter weiblich	8 339	221	582	621	1 328	1 171	1 525	1 192	694	696
alkoholisierte Beteiligte										
Fahrer von										
Krafträder mit Vers.-kennz. ²	29	1	2	3	5	5	6	6	–	1
Krafträder mit amtl. Kennz. ³	13	–	2	1	3	3	2	2	–	–
Personenkraftwagen	302	2	38	35	95	56	37	24	10	5
Wohnmobilen	1	–	–	–	–	–	1	–	–	–
Bussen	–	–	–	–	–	–	–	–	–	–
Güterkraftfahrzeugen	20	–	–	3	3	4	5	2	3	–
Landwirtschaftl. Zugmasch.	2	–	–	–	1	–	–	1	–	–
übrigen Kraftfahrzeugen	3	–	–	–	–	2	–	1	–	–
Fahrrädern ⁴	170	4	7	11	33	34	42	31	6	2
Fußgänger ⁵	10	–	2	–	4	1	2	1	–	–
Insgesamt⁶	550	7	51	53	144	105	95	68	19	8
darunter weiblich	75	2	6	9	17	13	17	8	3	–
von je 1 000 Beteiligten insgesamt waren alkoholisiert										
Fahrer von										
Krafträder mit Vers.-kennz. ²	54	8	44	100	83	86	95	71	–	43
Krafträder mit amtl. Kennz. ³	15	–	27	16	29	32	15	11	–	–
Personenkraftwagen	22	133	37	31	40	28	15	13	9	5
Wohnmobilen	17	–	–	–	–	–	100	–	–	–
Bussen	–	–	–	–	–	–	–	–	–	–
Güterkraftfahrzeugen	17	–	–	34	14	17	17	9	77	–
Landwirtschaftl. Zugmasch.	22	–	–	–	91	–	–	59	–	–
übrigen Kraftfahrzeugen	30	–	–	–	–	111	–	45	–	–
Fahrrädern ⁴	36	11	30	47	63	79	67	46	13	4
Fußgänger ⁵	9	–	43	–	35	10	15	8	–	–
Insgesamt⁶	24	10	35	33	42	35	25	21	11	4
darunter weiblich	9	9	10	14	13	11	11	7	4	–

9. An Straßenverkehrsunfällen mit Personenschaden alkoholisierte Beteiligte in Schleswig-Holstein 2019 nach Altersgruppen und Ortslage

Art der Verkehrsbeteiligung	Ins- gesamt ¹	Darunter: im Alter von ... bis unter ... Jahren								
		15 - 18	18 - 21	21 - 25	25 - 35	35 - 45	45 - 55	55 - 65	65 - 75	75 u. mehr
darunter: Innerhalb von Ortschaften										
Beteiligte insgesamt										
Fahrer von										
Krafträder mit Vers.-kennz. ²	446	91	34	25	56	52	57	73	31	18
Krafträder mit amtl. Kennz. ³	473	73	40	32	48	56	69	106	43	3
Personenkraftwagen	8 731	9	548	628	1 457	1 277	1 590	1 242	756	776
Wohnmobilen	28	–	1	2	–	3	6	9	2	4
Bussen	144	–	–	2	11	37	46	39	2	–
Güterkraftfahrzeugen	566	–	13	36	98	109	139	106	21	8
Landwirtschaftl. Zugmasch.	34	2	7	2	5	2	6	5	3	–
übrigen Kraftfahrzeugen	64	–	–	7	8	12	7	15	2	12
Fahrrädern ⁴	4 212	320	218	222	488	379	537	578	379	400
Fußgänger ⁵	1 041	48	45	40	102	97	126	114	89	165
Insgesamt⁶	15 814	543	909	998	2 280	2 038	2 596	2 299	1 330	1 393
darunter weiblich	6 162	179	342	406	935	842	1 115	912	557	581
alkoholisierte Beteiligte										
Fahrer von										
Krafträder mit Vers.-kennz. ²	24	1	2	2	4	5	6	4	–	–
Krafträder mit amtl. Kennz. ³	6	–	1	1	1	2	–	1	–	–
Personenkraftwagen	144	1	18	19	37	23	25	10	6	5
Wohnmobilen	1	–	–	–	–	–	1	–	–	–
Bussen	–	–	–	–	–	–	–	–	–	–
Güterkraftfahrzeugen	8	–	–	–	2	2	2	1	1	–
Landwirtschaftl. Zugmasch.	2	–	–	–	1	–	–	1	–	–
übrigen Kraftfahrzeugen	3	–	–	–	–	2	–	1	–	–
Fahrrädern ⁴	155	4	6	11	30	33	37	26	6	2
Fußgänger ⁵	9	–	2	–	3	1	2	1	–	–
Insgesamt⁶	352	6	29	33	78	68	73	45	13	7
darunter weiblich	54	2	3	9	11	7	14	6	2	–
von je 1 000 Beteiligten insgesamt waren alkoholisiert										
Fahrer von										
Krafträder mit Vers.-kennz. ²	54	11	59	80	71	96	105	55	–	–
Krafträder mit amtl. Kennz. ³	13	–	25	31	21	36	–	9	–	–
Personenkraftwagen	16	111	33	30	25	18	16	8	8	6
Wohnmobilen	36	–	–	–	–	–	167	–	–	–
Bussen	–	–	–	–	–	–	–	–	–	–
Güterkraftfahrzeugen	14	–	–	–	20	18	14	9	48	–
Landwirtschaftl. Zugmasch.	59	–	–	–	200	–	–	200	–	–
übrigen Kraftfahrzeugen	47	–	–	–	–	167	–	67	–	–
Fahrrädern ⁴	37	13	28	50	61	87	69	45	16	5
Fußgänger ⁵	9	–	44	–	29	10	16	9	–	–
Insgesamt⁶	22	11	32	33	34	33	28	20	10	5
darunter weiblich	9	11	9	22	12	8	13	7	4	–

¹ einschl. ohne Angabe des Alters ² einschl. S-Pedelecs und drei- und leichten vierrädrigen Kfz

³ einschl. drei- und schweren vierrädrigen Kfz ⁴ einschl. Pedelecs

⁵ einschl. Fußgänger mit Sport- und Spielgeräten ⁶ einschl. sonstige Beteiligte

10. Verunglückte bei Straßenverkehrsunfällen in Schleswig-Holstein 2019 nach Alter, Geschlecht und Art der Verkehrsbeteiligung

Im Alter von ... bis ... Jahren	Ins- gesamt ¹	Männlich					Weiblich				
		zu- sammen	darunter				zu- sammen	darunter			
			Fahrer und Mitfahrer von			Fuß- gänger ⁴		Fahrer und Mitfahrer von			Fuß- gänger ⁴
			Personen- kraftwagen	Krafträder mit amtl. Kennz. ²	Fahr- rädern ³			Personen- kraftwagen	Krafträder mit amtl. Kennz. ²	Fahr- rädern ³	
Innerhalb und außerhalb von Ortschaften											
Getötete	100	69	37	12	11	6	30	17	2	5	5
unter 6	–	–	–	–	–	–	–	–	–	–	–
6 - 10	1	–	–	–	–	–	1	–	–	–	1
10 - 15	1	–	–	–	–	–	1	–	–	1	–
15 - 18	1	–	–	–	–	–	1	1	–	–	–
18 - 21	6	5	3	1	1	–	1	1	–	–	–
21 - 25	6	5	4	1	–	–	1	–	1	–	–
25 - 30	4	4	3	1	–	–	–	–	–	–	–
30 - 35	3	2	1	1	–	–	1	1	–	–	–
35 - 40	3	2	–	–	1	–	1	1	–	–	–
40 - 45	6	5	3	–	1	1	1	–	–	–	–
45 - 50	4	2	1	1	–	–	2	2	–	–	–
50 - 55	3	2	2	–	–	–	1	–	–	–	1
55 - 60	4	2	–	2	–	–	2	2	–	–	–
60 - 65	9	8	4	2	–	1	1	–	1	–	–
65 - 70	8	6	3	1	1	–	2	1	–	1	–
70 - 75	7	4	3	1	–	–	3	1	–	1	1
75 und mehr	33	22	10	1	7	4	11	7	–	2	2
Ohne Angabe	1	–	–	–	–	–	–	–	–	–	–
Schwerverletzte	2 248	1 333	572	224	328	61	914	497	35	258	92
unter 6	20	10	5	–	1	4	10	6	–	–	4
6 - 10	40	23	10	–	5	8	17	13	–	–	3
10 - 15	62	43	9	–	28	6	19	5	1	11	2
15 - 18	88	52	3	23	11	2	36	10	7	8	5
18 - 21	162	101	56	21	15	–	61	47	3	8	3
21 - 25	164	110	72	16	7	4	54	40	3	8	–
25 - 30	165	110	62	19	9	8	55	40	2	5	6
30 - 35	131	82	42	16	10	3	49	36	–	11	2
35 - 40	123	81	36	15	19	1	42	33	–	6	1
40 - 45	125	77	33	13	19	4	48	28	1	13	4
45 - 50	135	76	35	14	14	3	59	30	4	14	7
50 - 55	198	108	40	22	25	5	90	49	6	28	7
55 - 60	201	120	40	27	31	2	81	35	5	34	2
60 - 65	160	93	29	17	30	2	67	34	2	26	3
65 - 70	124	72	22	12	33	–	52	21	1	26	3
70 - 75	101	51	21	6	17	3	50	22	–	21	6
75 und mehr	248	124	57	3	54	6	124	48	–	39	34
Ohne Angabe	1	–	–	–	–	–	–	–	–	–	–

10. Verunglückte bei Straßenverkehrsunfällen in Schleswig-Holstein 2019 nach Alter, Geschlecht und Art der Verkehrsbeteiligung

Im Alter von ... bis ... Jahren	Ins- gesamt ¹	Männlich					Weiblich				
		zu- sammen	darunter				zu- sammen	darunter			
			Fahrer und Mitfahrer von			Fuß- gänger ⁴		Fahrer und Mitfahrer von			Fuß- gänger ⁴
			Personen- kraftwagen	Krafträder mit amtl. Kennz. ²	Fahr- rädern ³			Personen- kraftwagen	Krafträder mit amtl. Kennz. ²	Fahr- rädern ³	
Innerhalb und außerhalb von Ortschaften											
Leichtverletzte	13 597	7 149	3 381	482	2 147	396	6 421	3 933	105	1 611	423
unter 6	226	115	78	–	17	18	111	88	–	7	12
6 - 10	291	154	65	–	54	27	137	70	–	32	26
10 - 15	714	409	60	1	297	37	305	92	1	160	29
15 - 18	687	419	57	82	187	20	267	80	29	107	16
18 - 21	1 060	562	337	43	121	21	497	366	14	71	16
21 - 25	1 056	579	352	37	116	15	477	343	7	87	19
25 - 30	1 170	606	344	38	128	26	564	408	3	110	21
30 - 35	991	535	307	20	132	23	456	345	4	77	15
35 - 40	862	456	243	25	111	25	406	300	5	64	18
40 - 45	799	414	211	27	106	18	385	266	3	69	25
45 - 50	935	478	265	21	118	17	457	304	9	101	22
50 - 55	1 166	579	298	37	148	26	587	364	19	144	34
55 - 60	987	524	213	68	147	31	463	259	4	133	34
60 - 65	679	350	136	37	113	16	329	162	5	119	23
65 - 70	529	258	104	27	89	12	271	137	1	95	29
70 - 75	427	214	97	14	68	14	213	117	–	76	16
75 und mehr	986	493	212	4	194	50	493	232	1	158	67
Ohne Angabe	32	4	2	1	1	–	3	–	–	1	1
Getötete und Verletzte insgesamt	15 945	8 551	3 990	718	2 486	463	7 365	4 447	142	1 874	520
unter 6	246	125	83	–	18	22	121	94	–	7	16
6 - 10	332	177	75	–	59	35	155	83	–	32	30
10 - 15	777	452	69	1	325	43	325	97	2	172	31
15 - 18	776	471	60	105	198	22	304	91	36	115	21
18 - 21	1 228	668	396	65	137	21	559	414	17	79	19
21 - 25	1 226	694	428	54	123	19	532	383	11	95	19
25 - 30	1 339	720	409	58	137	34	619	448	5	115	27
30 - 35	1 125	619	350	37	142	26	506	382	4	88	17
35 - 40	988	539	279	40	131	26	449	334	5	70	19
40 - 45	930	496	247	40	126	23	434	294	4	82	29
45 - 50	1 074	556	301	36	132	20	518	336	13	115	29
50 - 55	1 367	689	340	59	173	31	678	413	25	172	42
55 - 60	1 192	646	253	97	178	33	546	296	9	167	36
60 - 65	848	451	169	56	143	19	397	196	8	145	26
65 - 70	661	336	129	40	123	12	325	159	2	122	32
70 - 75	535	269	121	21	85	17	266	140	–	98	23
75 und mehr	1 267	639	279	8	255	60	628	287	1	199	103
Ohne Angabe	34	4	2	1	1	–	3	–	–	1	1

¹ Einschl. ohne Angabe des Geschlechts

² Einschl. drei- und leichten vierradrigen Kfz

³ Einschl. Pedelecs

⁴ Einschl. Fußgänger mit Sport- und Spielgeräten

11. Verunglückte Kinder, Jugendliche und Heranwachsende bis 20 Jahre in Schleswig-Holstein 2019 nach Alter, Geschlecht und Art der Verkehrsbeteiligung

Alter vollendetes Lebensjahr	Ins-gesamt ¹	Darunter				zusam-men	Männlich				zusam-men	Weiblich			
		Fuß-gänger ²	Rad-fahrer ³	Fahrer	Mitfahrer		darunter					Fuß-gänger ²	Rad-fahrer ³	Fahrer	Mitfahrer
				v. Kraftfahrzeugen			Fuß-gänger ²	Rad-fahrer ³	v. Kraftfahrzeugen					v. Kraftfahrzeugen	
Innerhalb von Ortschaften															
0	10	1	–	–	9	5	1	–	–	4	5	–	–	–	5
1	16	3	1	–	12	8	2	1	–	5	8	1	–	–	7
2	14	6	2	–	6	8	5	1	–	2	6	1	1	–	4
3	38	8	4	–	26	20	4	4	–	12	18	4	–	–	14
4	25	8	4	–	13	11	4	1	–	6	14	4	3	–	7
5	45	12	11	–	22	25	6	9	–	10	20	6	2	–	12
0 - 5	148	38	22	–	88	77	22	16	–	39	71	16	6	–	49
6	39	13	6	–	20	18	6	4	–	8	21	7	2	–	12
7	50	15	15	–	20	30	9	10	–	11	20	6	5	–	9
8	66	18	27	–	21	35	8	17	–	10	31	10	10	–	11
9	72	17	40	–	15	42	10	25	–	7	30	7	15	–	8
10	117	18	74	–	25	71	12	47	–	12	46	6	27	–	13
11	139	20	98	–	21	79	13	57	–	9	60	7	41	–	12
12	137	12	110	–	15	85	6	74	–	5	52	6	36	–	10
13	119	7	98	–	14	83	4	72	–	7	36	3	26	–	7
14	114	14	79	–	21	61	6	48	–	7	53	8	31	–	14
6 - 14	853	134	547	–	172	504	74	354	–	76	349	60	193	–	96
0 - 14	1 001	172	569	–	260	581	96	370	–	115	420	76	199	–	145
15	179	17	114	27	21	113	6	78	22	7	65	11	35	5	14
16	170	10	82	50	28	107	5	50	41	11	63	5	32	9	17
17	215	15	93	80	26	130	10	58	55	7	85	5	35	25	19
18	224	9	73	95	46	123	6	44	51	21	101	3	29	44	25
19	238	15	86	99	37	144	7	62	59	15	94	8	24	40	22
20	177	15	41	90	30	90	8	22	51	8	87	7	19	39	22
Außerhalb von Ortschaften															
0	16	–	–	–	16	8	–	–	–	8	8	–	–	–	8
1	14	–	–	–	14	7	–	–	–	7	7	–	–	–	7
2	16	–	–	–	16	7	–	–	–	7	9	–	–	–	9
3	13	–	1	–	12	6	–	–	–	6	7	–	1	–	6
4	22	–	2	–	20	10	–	2	–	8	12	–	–	–	12
5	17	–	–	–	17	10	–	–	–	10	7	–	–	–	7
0 - 5	98	–	3	–	95	48	–	2	–	46	50	–	1	–	49
6	25	–	–	–	25	13	–	–	–	13	12	–	–	–	12
7	20	1	1	–	18	9	1	1	–	7	11	–	–	–	11
8	33	1	1	–	31	22	1	1	–	20	11	–	–	–	11
9	27	–	1	–	26	8	–	1	–	7	19	–	–	–	19
10	24	1	2	–	21	14	1	2	–	11	10	–	–	–	10
11	25	–	3	–	22	14	–	2	–	12	11	–	1	–	10
12	40	1	10	–	29	19	–	7	–	12	21	1	3	–	17
13	35	1	12	–	22	14	1	8	–	5	21	–	4	–	17
14	27	–	11	–	16	12	–	8	–	4	15	–	3	–	12
6 - 14	256	5	41	–	210	125	4	30	–	91	131	1	11	–	119
0 - 14	354	5	44	–	305	173	4	32	–	137	181	1	12	–	168
15	50	1	11	12	26	22	1	4	7	10	28	–	7	5	16
16	64	–	8	28	28	38	–	3	19	16	26	–	5	9	12
17	98	–	6	50	42	61	–	5	38	18	37	–	1	12	24
18	180	1	4	123	52	96	–	3	71	22	83	1	1	52	29
19	193	–	4	142	47	109	–	2	83	24	84	–	2	59	23
20	216	–	8	155	53	106	–	4	76	26	110	–	4	79	27

11. Verunglückte Kinder, Jugendliche und Heranwachsende bis 20 Jahre in Schleswig-Holstein 2019 nach Alter, Geschlecht und Art der Verkehrsbeteiligung

Alter vollendetes Lebens- jahr	Ins- gesamt ¹	Darunter				zusam- men	Männlich				zusam- men	Weiblich			
		Fuß- gänger ²	Rad- fahrer ³	Fahrer	Mitfahrer		Fuß- gänger ²	Rad- fahrer ³	Fahrer	Mitfahrer		Fuß- gänger ²	Rad- fahrer ³	Fahrer	Mitfahrer
				v. Kraftfahrzeugen					v. Kraftfahrzeugen					v. Kraftfahrzeugen	
Innerhalb und außerhalb von Ortschaften															
0	26	1	–	–	25	13	1	–	–	12	13	–	–	–	13
1	30	3	1	–	26	15	2	1	–	12	15	1	–	–	14
2	30	6	2	–	22	15	5	1	–	9	15	1	1	–	13
3	51	8	5	–	38	26	4	4	–	18	25	4	1	–	20
4	47	8	6	–	33	21	4	3	–	14	26	4	3	–	19
5	62	12	11	–	39	35	6	9	–	20	27	6	2	–	19
0 - 5	246	38	25	–	183	125	22	18	–	85	121	16	7	–	98
6	64	13	6	–	45	31	6	4	–	21	33	7	2	–	24
7	70	16	16	–	38	39	10	11	–	18	31	6	5	–	20
8	99	19	28	–	52	57	9	18	–	30	42	10	10	–	22
9	99	17	41	–	41	50	10	26	–	14	49	7	15	–	27
10	141	19	76	–	46	85	13	49	–	23	56	6	27	–	23
11	164	20	101	–	43	93	13	59	–	21	71	7	42	–	22
12	177	13	120	–	44	104	6	81	–	17	73	7	39	–	27
13	154	8	110	–	36	97	5	80	–	12	57	3	30	–	24
14	141	14	90	–	37	73	6	56	–	11	68	8	34	–	26
6 - 14	1 109	139	588	–	382	629	78	384	–	167	480	61	204	–	215
0 - 14	1 355	177	613	–	565	754	100	402	–	252	601	77	211	–	313
15	229	18	125	39	47	135	7	82	29	17	93	11	42	10	30
16	234	10	90	78	56	145	5	53	60	27	89	5	37	18	29
17	313	15	99	130	68	191	10	63	93	25	122	5	36	37	43
18	404	10	77	218	98	219	6	47	122	43	184	4	30	96	54
19	431	15	90	241	84	253	7	64	142	39	178	8	26	99	45
20	393	15	49	245	83	196	8	26	127	34	197	7	23	118	49

¹ Einschl. ohne Angabe des Geschlechts

² Einschl. Fußgänger mit Sport- und Spielgeräten

³ Einschl. Pedelecs

12. Straßenverkehrsunfälle und Verunglückte in Schleswig-Holstein 2019 nach Unfallursachen¹ und Ortslage

Ursache Ortslage	Unfälle mit Personen- schaden	Verunglückte			Schwerw. Unfälle mit Sach- schaden ²	
		ins- gesamt	Getötete	Schwer- verletzte		Leicht- verletzte
Fehlverhalten der Fahrer						
Alkoholeinfluss	539	695	4	188	503	269
innerorts	342	440	1	96	343	164
außerorts	197	255	3	92	160	105
Einfluss anderer berauschender Mittel (z. B. Drogen, Rauschgift)	96	137	–	23	114	54
innerorts	64	93	–	13	80	33
außerorts	32	44	–	10	34	21
Übermüdung	111	235	2	77	156	88
innerorts	24	34	–	12	22	19
außerorts	87	201	2	65	134	69
Sonstige körperliche oder geistige Mängel	163	229	7	63	159	34
innerorts	108	140	1	31	108	24
außerorts	55	89	6	32	51	10
Falschfahrt auf Straßen mit nach Fahrtrichtung getrennten Fahrbahnen (Falschfahrer)	3	9	–	2	7	4
innerorts	2	8	–	2	6	1
außerorts	1	1	–	–	1	3
Benutzung der falschen Fahrbahn entgegen der vorgeschriebenen Fahrtrichtung in anderen Fällen (Einbahnstr.)	66	82	2	10	70	2
innerorts	57	64	–	7	57	1
außerorts	9	18	2	3	13	1
Verbotswidrige Benutzung der Fahrbahn oder anderer Straßenteile	576	633	3	69	561	11
innerorts	565	621	3	67	551	8
außerorts	11	12	–	2	10	3
Verstoß gegen das Rechtsfahrgebot	694	1 095	18	253	824	163
innerorts	331	446	–	58	388	76
außerorts	363	649	18	195	436	87
Nicht angepasste Geschwindigkeit mit gleichzeitigem Überschreiten der zulässigen Höchstgeschwindigkeit	156	254	3	86	165	46
innerorts	80	140	–	43	97	23
außerorts	76	114	3	43	68	23
Nicht angepasste Geschwindigkeit in anderen Fällen	1 748	2 334	32	515	1 787	429
innerorts	738	878	6	145	727	129
außerorts	1 010	1 456	26	370	1 060	300
Ungenügender Sicherheitsabstand	1 961	2 934	4	179	2 751	69
innerorts	1 156	1 563	1	56	1 506	8
außerorts	805	1 371	3	123	1 245	61
Starkes Bremsen des Vorfahrenden ohne zwingenden Grund	54	82	–	10	72	4
innerorts	19	22	–	2	20	–
außerorts	35	60	–	8	52	4
Unzulässiges Rechtsüberholen	33	42	–	6	36	5
innerorts	23	25	–	3	22	1
außerorts	10	17	–	3	14	4
Überholen trotz Gegenverkehrs	47	83	3	21	59	12
innerorts	11	14	1	1	12	3
außerorts	36	69	2	20	47	9

12. Straßenverkehrsunfälle und Verunglückte in Schleswig-Holstein 2019 nach Unfallursachen¹ und Ortslage

Ursache Ortslage	Unfälle mit Personen- schaden	Verunglückte			Schwerw. Unfälle mit Sach- schaden ²	
		ins- gesamt	Getötete	Schwer- verletzte		Leicht- verletzte
Überholen trotz unklarer Verkehrslage	172	258	–	43	215	55
innerorts	87	111	–	10	101	19
außerorts	85	147	–	33	114	36
Überholen trotz unzureichender Sichtverhältnisse	9	11	–	2	9	1
innerorts	5	6	–	–	6	–
außerorts	4	5	–	2	3	1
Überholen ohne Beachtung des nachfolgenden Verkehrs	79	148	–	14	134	43
innerorts	5	5	–	1	4	5
außerorts	74	143	–	13	130	38
Fehler beim Wiedereinordnen nach rechts	54	75	–	9	66	10
innerorts	26	39	–	2	37	2
außerorts	28	36	–	7	29	8
Sonstiger Fehler beim Überholen (z. B. ohne genügenden Seitenabstand)	133	150	2	16	132	10
innerorts	91	98	–	7	91	4
außerorts	42	52	2	9	41	6
Fehler beim Überholtwerden	38	50	1	5	44	4
innerorts	24	30	–	4	26	–
außerorts	14	20	1	1	18	4
Nichtbeachten des Vorranges entgegenkommender Fahrzeuge beim Vorbeifahren an haltenden Fahrzeugen, Absperrungen oder Hindernissen	44	50	–	5	45	4
innerorts	42	48	–	5	43	4
außerorts	2	2	–	–	2	–
Nichtbeachten des nachfolg. Verkehrs beim Vorbeifahren an Hindernissen	7	11	–	2	9	2
innerorts	5	7	–	–	7	2
außerorts	2	4	–	2	2	–
fehlerhaftes Wechseln des Fahrstreifens beim Nebeneinanderfahren	146	202	1	13	188	4
innerorts	85	106	1	6	99	–
außerorts	61	96	–	7	89	4
Nichtbeachten der Regel "rechts vor links"	165	199	1	11	187	73
innerorts	155	188	1	11	176	69
außerorts	10	11	–	–	11	4
Nichtbeachten der die Vorfahrt regelnden Verkehrszeichen	1 518	2 067	3	259	1 805	513
innerorts	1 110	1 371	1	118	1 252	362
außerorts	408	696	2	141	553	151
Nichtbeachten der Vorfahrt des durchgehenden Verkehrs auf Autobahnen oder Kraftfahrstraßen	23	35	–	3	32	14
innerorts	2	2	–	–	2	–
außerorts	21	33	–	3	30	14
Nichtbeachten der Vorfahrt durch Fahrzeuge, die aus Feldwegen kommen	6	8	–	1	7	–
innerorts	1	1	–	–	1	–
außerorts	5	7	–	1	6	–
Nichtbeachten der Verkehrsregelung durch Polizeibeamte oder Lichtzeichen	212	292	–	28	264	50
innerorts	187	251	–	21	230	42
außerorts	25	41	–	7	34	8
Nichtbeachten des Vorranges entgegenkommender Fahrzeuge	9	13	–	1	12	1
innerorts	6	8	–	1	7	1
außerorts	3	5	–	–	5	–

12. Straßenverkehrsunfälle und Verunglückte in Schleswig-Holstein 2019 nach Unfallursachen¹ und Ortslage

Ursache Ortslage	Unfälle mit Personen- schaden	Verunglückte			Schwerw. Unfälle mit Sach- schaden ²	
		ins- gesamt	Getötete	Schwer- verletzte		Leicht- verletzte
Nichtbeachten des Vorranges von Schienenfahrzeugen an Bahnübergängen	8	14	3	–	11	3
innerorts	4	10	2	–	8	3
außerorts	4	4	1	–	3	–
Fehler beim Abbiegen nach rechts	522	566	4	38	524	10
innerorts	500	528	4	38	486	7
außerorts	22	38	–	–	38	3
Fehler beim Abbiegen nach links	887	1 315	5	208	1 102	232
innerorts	662	891	1	106	784	156
außerorts	225	424	4	102	318	76
Fehler beim Wenden oder Rückwärtsfahren	369	437	2	40	395	82
innerorts	334	374	1	33	340	60
außerorts	35	63	1	7	55	22
Fehler beim Einfahren in den fließenden Verkehr (z.B. aus einem Grundstück, von einem anderen Straßenteil oder beim Anfahren vom Fahrbahnrand)	879	1 008	2	98	908	17
innerorts	833	952	–	86	866	16
außerorts	46	56	2	12	42	1
Falsches Verhalten gegenüber Fußgängern						
an Fußgängerüberwegen	43	45	1	5	39	–
innerorts	43	45	1	5	39	–
außerorts	–	–	–	–	–	–
an Fußgängerfurten	43	52	–	9	43	–
innerorts	42	51	–	9	42	–
außerorts	1	1	–	–	1	–
beim Abbiegen	130	137	–	25	112	–
innerorts	128	135	–	24	111	–
außerorts	2	2	–	1	1	–
an Haltestellen (auch haltenden Schulbussen mit eingeschalt. Warnblinklicht)	33	34	–	8	26	–
innerorts	32	32	–	8	24	–
außerorts	1	2	–	–	2	–
an anderen Stellen	387	425	5	51	369	–
innerorts	363	390	3	42	345	–
außerorts	24	35	2	9	24	–
Unzulässiges Halten oder Parken	25	31	–	8	23	2
innerorts	18	20	–	2	18	1
außerorts	7	11	–	6	5	1
Mangelnde Sicherung haltender oder liegengeliebener Fahrzeuge und von Unfallstellen sowie Schulbussen, bei denen Kinder ein- oder aussteigen	10	20	–	6	14	1
innerorts	5	5	–	–	5	–
außerorts	5	15	–	6	9	1
Verkehrswidriges Verhalten beim Ein- oder Aussteigen, Be- oder Entladen	83	85	1	10	74	1
innerorts	81	83	1	9	73	1
außerorts	2	2	–	1	1	–
Nichtbeachten der Beleuchtungsvorschriften	15	16	–	4	12	–
innerorts	13	14	–	3	11	–
außerorts	2	2	–	1	1	–
Überladung, Überbesetzung	7	18	–	–	18	2
innerorts	5	8	–	–	8	–
außerorts	2	10	–	–	10	2

12. Straßenverkehrsunfälle und Verunglückte in Schleswig-Holstein 2019 nach Unfallursachen¹ und Ortslage

Ursache Ortslage	Unfälle mit Personen- schaden	Verunglückte			Schwerw. Unfälle mit Sach- schaden ²	
		ins- gesamt	Getötete	Schwer- verletzte		Leicht- verletzte
Unzureichend gesicherte Ladung oder Fahrzeugzubehörteile	40	48	–	7	41	27
innerorts	27	32	–	3	29	1
außerorts	13	16	–	4	12	26
Andere Fehler der Fahrer	2 707	3 163	31	609	2 523	288
innerorts	1 802	1 960	7	298	1 655	110
außerorts	905	1 203	24	311	868	178
Technische Mängel, Wartungsmängel						
Beleuchtung	56	68	–	6	62	4
innerorts	42	47	–	3	44	1
außerorts	14	21	–	3	18	3
Bereifung	37	49	–	2	47	12
innerorts	9	10	–	–	10	3
außerorts	28	39	–	2	37	9
Bremsen	31	40	–	6	34	2
innerorts	27	33	–	5	28	1
außerorts	4	7	–	1	6	1
Lenkung	14	15	–	4	11	–
innerorts	8	9	–	2	7	–
außerorts	6	6	–	2	4	–
Zugvorrichtung	2	2	–	–	2	5
innerorts	2	2	–	–	2	5
außerorts	–	–	–	–	–	–
Andere Mängel	61	70	–	10	60	5
innerorts	47	52	–	8	44	1
außerorts	14	18	–	2	16	4
Fehlverhalten der Fußgänger³						
Alkoholeinfluss	10	11	–	4	7	–
innerorts	9	10	–	3	7	–
außerorts	1	1	–	1	–	–
Einfluss anderer berauschender Mittel (z. B. Drogen, Rauschgift)	–	–	–	–	–	–
innerorts	–	–	–	–	–	–
außerorts	–	–	–	–	–	–
Übermüdung	–	–	–	–	–	–
innerorts	–	–	–	–	–	–
außerorts	–	–	–	–	–	–
Sonstige körperliche oder geistige Mängel	–	–	–	–	–	–
innerorts	–	–	–	–	–	–
außerorts	–	–	–	–	–	–
Falsches Verhalten beim Überschreiten der Fahrbahn						
an Stellen, an denen der Fußgängerverkehr durch Polizeibeamte oder Lichtzeichen geregelt war	13	14	–	7	7	–
innerorts	13	14	–	7	7	–
außerorts	–	–	–	–	–	–
auf Fußgängerüberwegen ohne Verkehrsregelung durch Polizeibeamte oder Lichtzeichen	2	2	–	–	2	–
innerorts	2	2	–	–	2	–
außerorts	–	–	–	–	–	–

12. Straßenverkehrsunfälle und Verunglückte in Schleswig-Holstein 2019 nach Unfallursachen¹ und Ortslage

Ursache Ortslage	Unfälle mit Personen- schaden	Verunglückte			Schwerw. Unfälle mit Sach- schaden ²	
		ins- gesamt	Getötete	Schwer- verletzte		Leicht- verletzte
in der Nähe von Kreuzungen oder Einmündungen, Lichtzeichenanlagen oder Fußgängerüberwegen bei dichtem Verkehr	24	28	2	5	21	–
innerorts	23	27	2	5	20	–
außerorts	1	1	–	–	1	–
an anderen Stellen durch plötzl. Hervortreten hinter Sichthindernissen	52	53	–	9	44	–
innerorts	52	53	–	9	44	–
außerorts	–	–	–	–	–	–
an anderen Stellen ohne auf den Fahrzeugverkehr zu achten	200	227	3	43	181	–
innerorts	189	213	1	39	173	–
außerorts	11	14	2	4	8	–
an anderen Stellen durch sonstiges falsches Verhalten	33	37	–	4	33	–
innerorts	32	35	–	4	31	–
außerorts	1	2	–	–	2	–
Nichtbenutzen des Gehweges	29	33	–	5	28	–
innerorts	29	33	–	5	28	–
außerorts	–	–	–	–	–	–
Nichtbenutzen der vorgeschriebenen Straßenseite	1	1	–	–	1	–
innerorts	1	1	–	–	1	–
außerorts	–	–	–	–	–	–
Spielen auf oder neben der Fahrbahn	7	10	–	1	9	–
innerorts	7	10	–	1	9	–
außerorts	–	–	–	–	–	–
Andere Fehler der Fußgänger	41	46	–	8	38	–
innerorts	34	36	–	5	31	–
außerorts	7	10	–	3	7	–
Straßenverhältnisse						
Verunreinigung durch ausgeflossenes Öl	12	15	–	2	13	1
innerorts	11	12	–	–	12	1
außerorts	1	3	–	2	1	–
Andere Verunreinigung durch Straßenbenutzer	12	12	–	1	11	–
innerorts	3	3	–	–	3	–
außerorts	9	9	–	1	8	–
Schnee, Eis	219	246	2	31	213	61
innerorts	103	107	–	13	94	9
außerorts	116	139	2	18	119	52
Regen	324	418	7	67	344	77
innerorts	190	229	4	30	195	21
außerorts	134	189	3	37	149	56
Andere Einflüsse (u. a. Laub, angeschwemmter Lehm)	57	61	1	10	50	5
innerorts	37	39	–	7	32	1
außerorts	20	22	1	3	18	4
Spurrillen im Zusammenhang mit Regen, Schnee oder Eis	6	8	–	1	7	2
innerorts	2	2	–	–	2	–
außerorts	4	6	–	1	5	2
Schäden an der Fahrbahnoberfläche	19	23	–	11	12	2
innerorts	8	8	–	2	6	–
außerorts	11	15	–	9	6	2

12. Straßenverkehrsunfälle und Verunglückte in Schleswig-Holstein 2019 nach Unfallursachen¹ und Ortslage

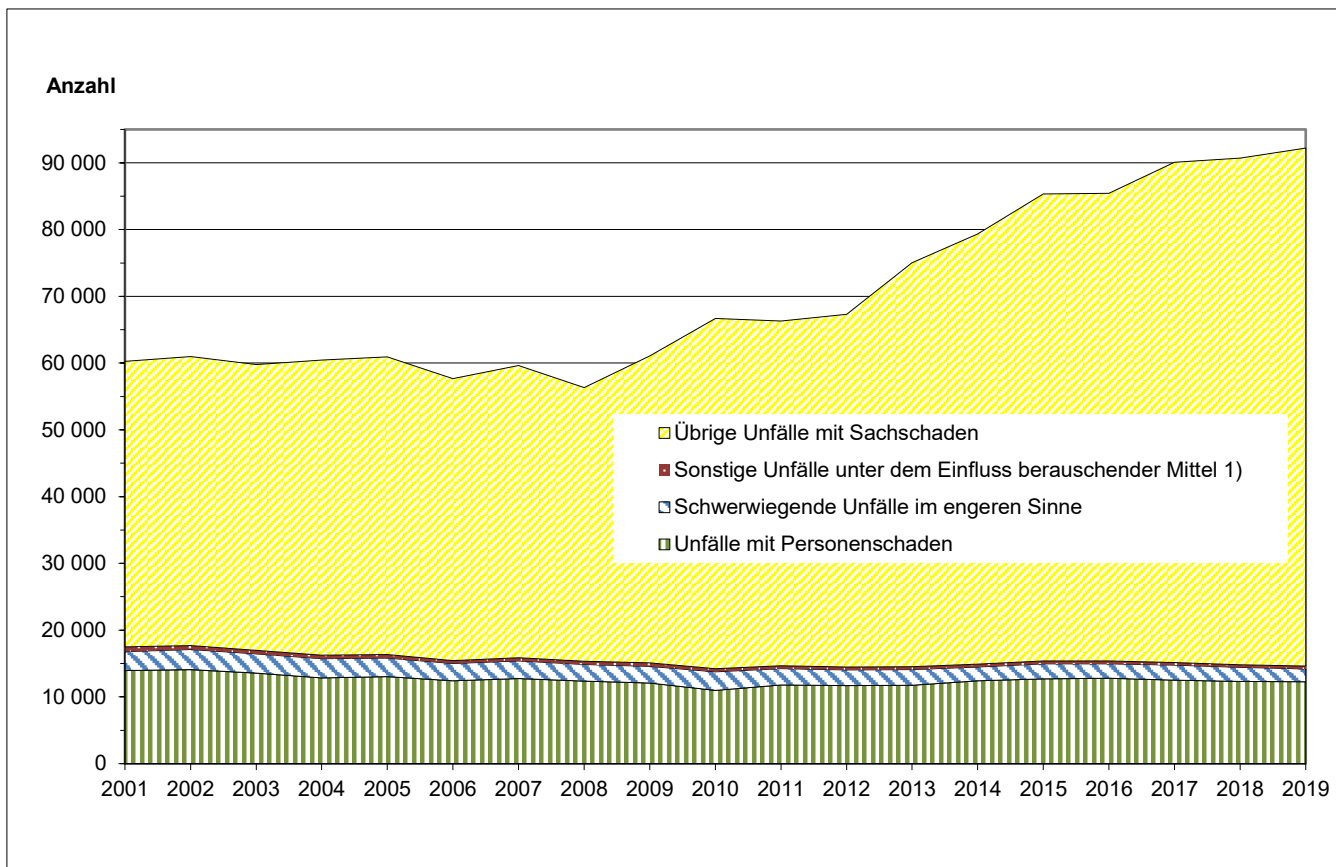
Ursache Ortslage	Unfälle mit Personen- schaden	Verunglückte			Schwerw. Unfälle mit Sach- schaden ²	
		ins- gesamt	Getötete	Schwer- verletzte		Leicht- verletzte
Anderer Zustand der Straße	51	59	–	5	54	1
innerorts	33	39	–	4	35	–
außerorts	18	20	–	1	19	1
Nicht ordnungsgemäßer Zustand der Verkehrszeichen oder -einrichtungen	5	6	–	2	4	1
innerorts	5	6	–	2	4	1
außerorts	–	–	–	–	–	–
Mangelhafte Beleuchtung der Straße	9	9	–	1	8	–
innerorts	8	8	–	–	8	–
außerorts	1	1	–	1	–	–
Mangelhafte Sicherung von Bahnübergängen	1	1	–	1	–	–
innerorts	1	1	–	1	–	–
außerorts	–	–	–	–	–	–
Witterungseinflüsse						
Sichtbehinderung durch:						
Nebel	17	18	–	2	16	9
innerorts	3	3	–	–	3	–
außerorts	14	15	–	2	13	9
starker Regen, Hagel, Schneegestöber usw.	51	68	1	10	57	16
innerorts	28	30	–	3	27	3
außerorts	23	38	1	7	30	13
blendende Sonne	169	214	3	40	171	21
innerorts	122	143	1	26	116	17
außerorts	47	71	2	14	55	4
Seitenwind	34	44	2	7	35	5
innerorts	8	8	–	1	7	–
außerorts	26	36	2	6	28	5
Unwetter oder sonstige Witterungseinflüsse	36	49	–	12	37	10
innerorts	19	21	–	2	19	5
außerorts	17	28	–	10	18	5
Hindernisse						
Nicht oder unzureichend gesicherte Arbeitsstelle auf der Fahrbahn	8	8	–	3	5	–
innerorts	7	7	–	3	4	–
außerorts	1	1	–	–	1	–
Wild auf der Fahrbahn	150	180	–	33	147	4
innerorts	10	10	–	4	6	–
außerorts	140	170	–	29	141	4
Anderes Tier auf der Fahrbahn	78	89	–	6	83	1
innerorts	48	49	–	4	45	1
außerorts	30	40	–	2	38	–
Sonstiges Hindernis auf der Fahrbahn	69	83	–	11	72	28
innerorts	47	49	–	6	43	7
außerorts	22	34	–	5	29	21
Sonstige Ursachen	67	75	1	14	60	19
innerorts	41	43	–	6	37	12
außerorts	26	32	1	8	23	7

¹ die Tabelle enthält Mehrfachzählungen, weil bei einem Unfall bis zu acht Ursachen eingetragen werden

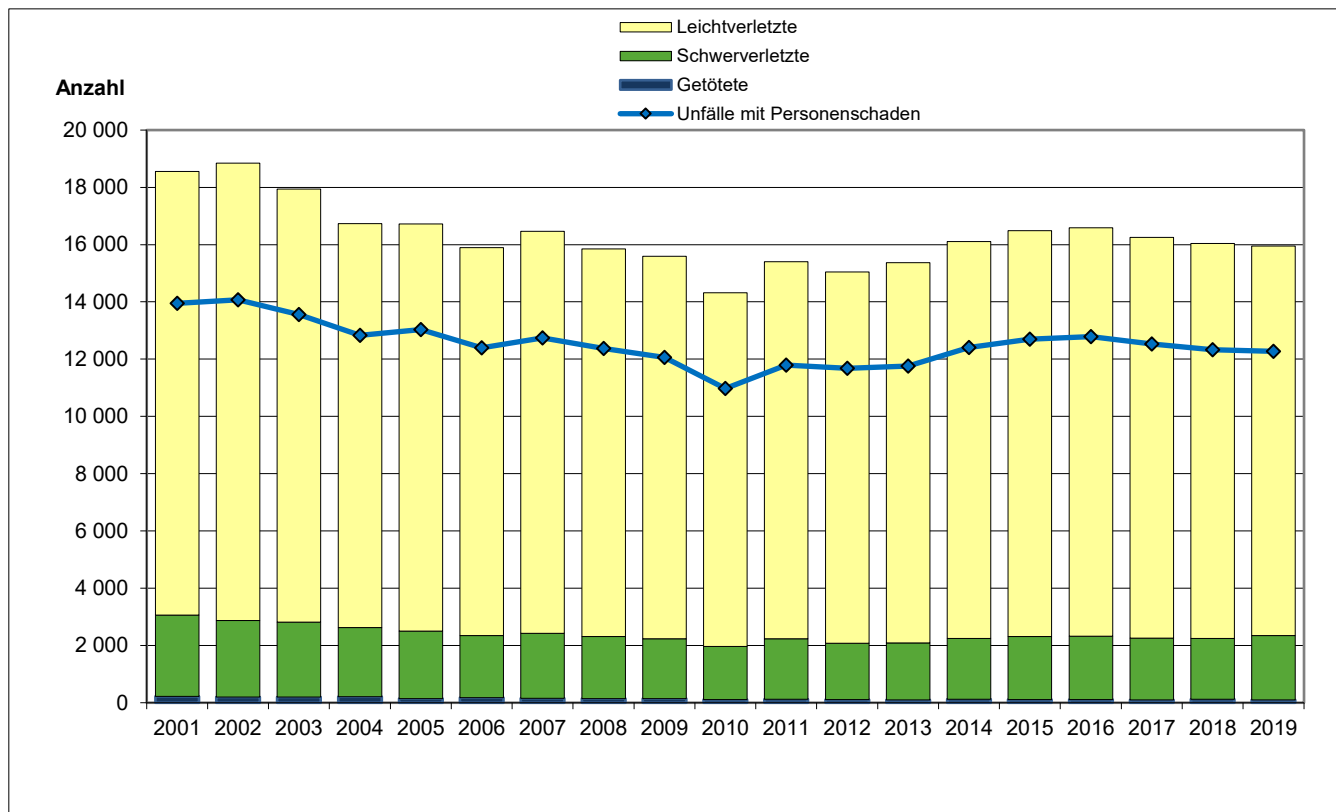
² schwerwiegende Unfälle mit Sachschaden (im engeren Sinne)

³ Fußgänger mit Sport- und Spielgeräten

Grafik 1. Straßenverkehrsunfälle in Schleswig-Holstein 2001 - 2019



Grafik 2. Verunglückte bei Straßenverkehrsunfällen in Schleswig-Holstein 2001 - 2019



¹⁾ bis Dezember 2007 nur sonstige Verkehrsunfälle unter dem Einfluss von Alkohol (sonstige Alkoholunfälle)