


STATISTISCHE BERICHTE
Kennziffer N I 5 - 4j 18 HH

Verdienststruktur der Arbeitnehmer und Arbeitnehmerinnen in Hamburg

Ergebnisse der Verdienststrukturerhebung 2018

Herausgegeben am: 22. September 2020



Impressum

Statistische Berichte

Herausgeber:

Statistisches Amt für Hamburg und Schleswig-Holstein

– Anstalt des öffentlichen Rechts –

Steckelhörn 12
20457 Hamburg

Auskunft zu dieser Veröffentlichung:

Birte Dennull

Telefon: 040 42831-1491

E-Mail: vse@statistik-nord.de

Auskunftsdienst:

E-Mail: info@statistik-nord.de

Auskünfte: 040 42831-1766

Internet: www.statistik-nord.de

© Statistisches Amt für Hamburg und Schleswig-Holstein, Hamburg 2020
Sofern in den Produkten auf das Vorhandensein von Copyrightrechten Dritter
hingewiesen wird, sind die in deren Produkten ausgewiesenen Copyrightbestimmungen
zu wahren. Alle übrigen Rechte bleiben vorbehalten.

Zeichenerklärung:

0	weniger als die Hälfte von 1 in der letzten besetzten Stelle, jedoch mehr als nichts
/	keine Angaben, da Zahlenwert nicht sicher genug
()	Aussagewert eingeschränkt, da der Zahlenwert statistisch relativ unsicher ist
–	nichts vorhanden (genau Null)
...	Angabe fällt später an
·	Zahlenwert unbekannt oder geheim zu halten
×	Tabellenfach gesperrt, weil Aussage nicht sinnvoll
p	vorläufiges Ergebnis
r	berichtigtes Ergebnis
s	geschätztes Ergebnis
a. n. g.	anderweitig nicht genannt
u. dgl.	und dergleichen

Inhalt

	Seite
<u>Verdienste im April 2018</u>	
1. Grafik: Durchschnittliche Brutto- und Nettomonatsverdienste in Hamburg im April 2018	4
2. Brutto- und Nettomonatsverdienste in Hamburg im April 2018 nach Art des Beschäftigungsverhältnisses	5
3. Bruttomonatsverdienste in Hamburg im April 2018 nach betrieblichen und persönlichen Eigenschaften - Insgesamt -	6
4. Bruttomonatsverdienste in Hamburg im April 2018 nach betrieblichen und persönlichen Eigenschaften - Vollzeitbeschäftigt	8
5. Bruttomonatsverdienste in Hamburg im April 2018 nach betrieblichen und persönlichen Eigenschaften - Teilzeitbeschäftigte	10
6. Bruttostundenverdienste in Hamburg im April 2018 nach betrieblichen und persönlichen Eigenschaften - Insgesamt -	12
7. Bruttostundenverdienste in Hamburg im April 2018 nach betrieblichen und persönlichen Eigenschaften - Vollzeitbeschäftigt	14
8. Bruttostundenverdienste in Hamburg im April 2018 nach betrieblichen und persönlichen Eigenschaften - Teilzeitbeschäftigt	16
9. Grafik: Bruttomonatsverdienste in Hamburg im April 2018 nach ausgewählten Berufsgruppen	18
10. Beschäftigungsverhältnisse in Hamburg nach Bruttomonatsverdienst im April 2018 - Insgesamt -	19
11. Beschäftigungsverhältnisse in Hamburg nach Bruttomonatsverdienst im April 2018 - Vollzeitbeschäftigte -	20

Bruttojahresverdienste 2018

12. Bruttojahresverdienste in Hamburg im Jahr 2018 nach Art des Beschäftigungsverhältnisses	21
13. Bruttojahresverdienste in Hamburg im Jahr 2018 nach betrieblichen und persönlichen Eigenschaften - Insgesamt -	22
14. Bruttojahresverdienste in Hamburg im Jahr 2018 nach betrieblichen und persönlichen Eigenschaften - Vollzeitbeschäftigte	24
15. Beschäftigungsverhältnisse in Hamburg nach Bruttojahresverdienst im Jahr 2018 - Insgesamt -	26
16. Beschäftigungsverhältnisse in Hamburg nach Bruttojahresverdienst im Jahr 2018 - Vollzeitbeschäftigte -	27

Methodische Hinweise

Datenquelle für die dargestellten Ergebnisse ist die Verdienststrukturerhebung (VSE).

Die Erhebung wird alle vier Jahre als Stichprobe durchgeführt. Insgesamt wurden in Deutschland für die VSE 2018

60 000 Betriebe zu den Verdiensten ihrer Arbeitnehmer und Arbeitnehmerinnen befragt.

Es wurden rund 1 000 000 Beschäftigungsverhältnisse u. a. nach Angaben über Verdienste, Arbeitszeiten, Geschlecht, Alter und über Beruf der Beschäftigten ausgewertet. Diese Angaben können zum Beispiel nach Wirtschaftszweigen und der Größe des Unternehmens gegliedert dargestellt werden.

Die Bruttomonatsverdienste beziehen sich auf April 2018, die Bruttojahresverdienste auf das Jahr 2018.

Die Verdienststrukturerhebung ermöglicht damit Aussagen über die Verteilung und Streuung der Arbeitnehmerverdienste sowie über den Einfluss wichtiger, die individuelle Verdiensthöhe bestimmender Faktoren.

In Hamburg wurden die Angaben von 2 388 Betrieben mit 45 000 abhängigen Beschäftigungsverhältnissen ausgewertet.

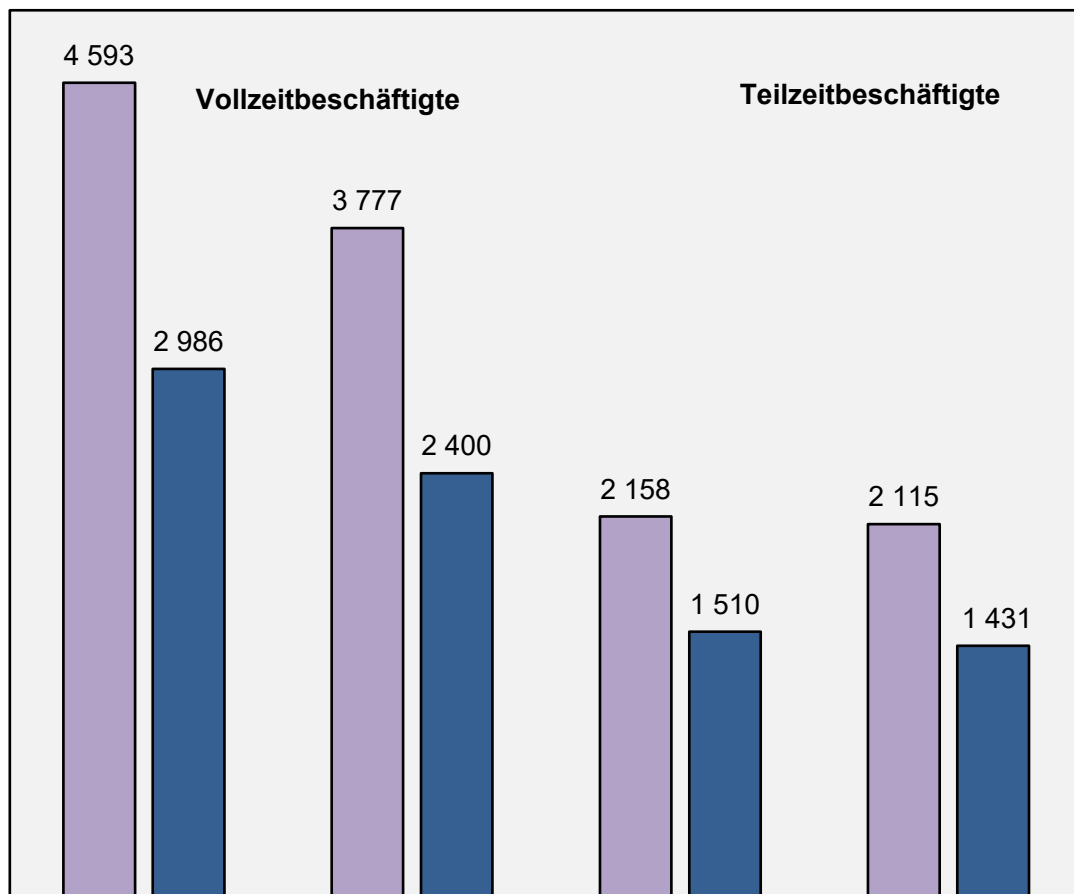
Wichtige Hinweise zu den Verdienstangaben:

Die Ergebnisse werden bei Betrieben aller Wirtschaftsabschnitte (mit Ausnahme des Abschnitts T "Private Haushalte") sowie durch Auswertung von Daten für den Abschnitt "Öffentliche Verwaltung, Verteidigung und Sozialversicherung" erhoben.

Berücksichtigt werden nur Arbeitnehmerinnen und Arbeitnehmer sowie Beamtinnen und Beamte. Selbstständige werden nicht erfasst.

Durchschnittliche Brutto- und Nettomonatsverdienste in Hamburg im April 2018

■ Bruttomonatsverdienst ■ Nettomonatsverdienst



2. Brutto- und Nettomonatsverdienste in Hamburg im April 2018 nach Art des Beschäftigungsverhältnisses

Art des Beschäftigungsverhältnisses	Insgesamt			Frauen			Männer		
	Anzahl	Brutto- monats- verdienst	Netto- monats- verdienst	Anzahl	Brutto- monats- verdienst	Netto- monats- verdienst	Anzahl	Brutto- monats- verdienst	Netto- monats- verdienst
	1 000	Euro		1 000	Euro		1 000	Euro	
Insgesamt	1 083	3 139	2 069	509	2 506	1 651	574	3 700	2 440
Auszubildende	(35)	939	729	(15)	951	740	(19)	930	720
Insgesamt ohne Auszubildende	1 048	3 211	2 113	494	2 553	1 679	555	3 797	2 500
Davon:									
Vollzeitbeschäftigte	624	4 317	2 788	210	3 777	2 400	413	4 593	2 986
SV-Beschäftigte	578	4 260	2 735	196	3 727	2 356	381	4 535	2 931
Beamte	37	4 364	(2 960)	13	4 314	(2 912)	24	4 390	(2 985)
Leitende Angestellte ohne SV	/	/	(5 957)	/	/	/	/	/	/
Kurzfristig/saisonal Beschäftigte	/	/	/	/	/	/	/	/	/
Teilzeitbeschäftigte	286	2 127	1 453	205	2 115	1 431	81	2 158	1 510
Altersteilzeitbeschäftigte	/	3 618	2 742	/	(3 068)	(2 283)	/	(3 920)	2 994
Geringfügig entlohnte Beschäftigte	134	356	353	77	356	354	(57)	355	353
Darunter:									
Normalarbeitsverhältnisse	682	4 112	2 661	290	3 406	2 184	392	4 635	3 013
Atypische Beschäftigungen	338	1 536	1 091	191	1 355	969	147	1 770	1 250
Und zwar:									
Befristete Beschäftigungen	164	2 140	1 459	83	1 932	1 318	81	2 351	1 602
Teilzeitbeschäftigungen (<=20 h)	216	801	639	138	846	659	78	(722)	602
Geringfügige Beschäftigungen	118	357	352	(69)	360	354	(49)	354	350
Zeitarbeitsverhältnisse	/	/	(1 702)	/	(1 913)	(1 328)	/	/	(1 881)
Vollzeitbeschäftigte nach Anforderungsniveau (KldB2010)									
1 Helfer	(43)	2 511	1 759	(10)	2 355	1 627	(33)	2 559	1 798
2 Fachkraft	291	3 498	2 302	105	3 264	2 107	186	3 631	2 413
3 Spezialist	149	4 658	2 963	54	4 024	2 524	95	5 016	3 211
4 Experte	141	6 204	3 925	41	5 099	3 169	99	6 665	4 240
Vollzeitbeschäftigte nach Aufsicht und Führung (KldB 2010)									
93 Aufsichtskräfte	(20)	5 149	3 281	/	4 317	2 649	(15)	5 437	3 501
94 Führungskräfte	28	7 036	4 421	(7)	(5 621)	3 461	(21)	7 518	4 748
Vollzeitbeschäftigte nach Wirtschaftsabschnitt (WZ 2008)									
A Land- u. Forstwirtschaft, Fischerei	/	2 221	1 570	/	/	/	/	2 162	1 539
B Bergbau u. Gew. v. Steinen u. Erden	(0)	6 845	4 363	/	/	/	/	7 187	4 642
C Verarbeitendes Gewerbe	75	5 161	3 307	(12)	4 658	2 834	63	5 258	3 398
D Energieversorg.	5	(5 625)	(3 553)	/	(4 829)	(2 998)	(4)	5 892	(3 740)
E Wasserversorg., Entsorg., B. v. U.	7	3 701	2 417	/	(3 662)	(2 286)	(6)	3 706	2 431
F Baugewerbe	(23)	3 785	2 494	/	(3 556)	2 219	(21)	3 810	2 524
G Handel; Instandh. u. Rep. v. Kfz	(97)	4 371	2 821	(34)	3 930	2 473	(63)	4 606	3 006
H Verkehr und Lagerei	54	3 749	2 479	/	3 580	2 294	(43)	3 790	2 524
I Gastgewerbe	(18)	2 429	1 692	(7)	2 286	1 581	(11)	2 513	1 758
J Information u. Kommunikation	39	5 299	3 371	(10)	4 458	2 768	(29)	5 589	3 578
K Finanz-, Versicherungs-Dienstleistg.	25	5 552	3 493	(10)	4 424	2 728	(15)	(6 354)	(4 036)
L Grundstücks- u. Wohnungswesen	(12)	4 686	3 002	(5)	3 903	2 448	(7)	(5 228)	(3 384)
M Freib., wiss. u. techn. Dienstleistg.	75	4 853	3 088	(32)	3 888	2 455	43	5 566	3 555
N Sonst. wirtschaftl. Dienstleistg.	(50)	3 112	2 081	(12)	3 146	2 049	(38)	3 102	2 091
O Öff. Verw., Verteidigung; Sozialv.	51	4 029	(2 611)	20	3 826	(2 453)	31	4 158	(2 711)
P Erziehung u. Unterricht	22	4 300	(2 779)	(13)	4 019	(2 606)	(9)	4 673	(3 010)
Q Gesundheits- u. Sozialwesen	(53)	3 830	2 466	(34)	3 347	2 171	(19)	(4 705)	(3 001)
R Kunst, Unterhaltung u. Erholung	(7)	/	(2 586)	(3)	(3 098)	(2 057)	(4)	/	/
S Sonst. Dienstleistg.	(11)	3 954	2 577	(5)	3 316	2 157	/	4 498	(2 936)

3. Bruttomonatsverdienste in Hamburg im April 2018 nach betrieblichen und persönlichen Eigenschaften - Insgesamt -

Betriebliche und persönliche Eigenschaften	Insgesamt			Frauen			Männer		
	Anzahl	Median	arithm. Mittel	Anzahl	Median	arithm. Mittel	Anzahl	Median	arithm. Mittel
	1 000	Euro		1 000	Euro		1 000	Euro	
Insgesamt	1 083	2 800	3 139	509	2 314	2 506	574	3 239	3 700
Unternehmen mit ... bis ... Beschäftigten									
1 - 9	147	1 386	1 951	78	1 132	1 570	69	(1 822)	(2 382)
10 - 49	234	2 330	2 747	(107)	1 911	2 131	127	2 711	3 263
50 - 99	(95)	2 775	3 222	(40)	(2 498)	(2 781)	(55)	2 987	3 541
100 - 249	(144)	2 800	3 098	(65)	2 339	2 544	(79)	3 216	3 551
250 - 499	(89)	3 243	3 652	(41)	2 753	2 874	(48)	3 800	4 320
500 - 999	(86)	2 934	3 392	(42)	2 262	2 509	(43)	3 714	4 257
1000 und mehr	289	3 522	3 821	136	3 042	3 124	153	4 068	4 443
Öffentlicher Arbeitgeber									
öffentlich	187	3 289	3 451	96	3 031	3 029	91	3 681	3 894
nicht öffentlich	896	2 651	3 074	413	2 120	2 384	483	3 125	3 664
Tarifbindung des Arbeitgebers									
tarifgebunden	471	3 243	3 562	210	2 857	2 937	261	3 681	4 065
nicht tarifgebunden	612	2 399	2 813	299	1 927	2 203	313	2 862	3 396
Alter von ... bis ... Jahre									
bis 24	88	914	1 198	42	878	1 099	46	957	1 289
25 - 29	120	2 350	2 319	60	2 287	2 197	60	2 460	2 442
30 - 34	133	2 936	3 068	61	2 720	2 776	72	3 109	3 316
35 - 39	130	3 100	3 362	60	2 602	2 735	70	3 575	3 900
40 - 44	121	3 095	3 523	55	2 516	2 756	65	3 644	4 171
45 - 49	124	3 160	3 670	60	2 416	2 737	65	3 876	4 529
50 - 54	150	3 273	3 760	71	2 560	2 782	79	4 024	4 632
55 - 59	117	3 231	3 660	55	2 565	2 810	62	3 923	4 411
60 - 64	73	3 112	3 528	33	2 356	2 525	41	3 784	4 333
65 und älter	28	(450)	(1 549)	(13)	/	/	(16)	(451)	(1 870)
Schulischer und beruflicher Abschluss									
Ohne Schulabschluss	(39)	(775)	(1 112)	(17)	(700)	(894)	(21)	(813)	(1 291)
Haupt-/Volksschulabschluss	180	2 140	2 240	(66)	1 442	1 548	113	2 596	2 647
Mittlere Reife oder gleichwertiger Abschluss	325	2 647	2 697	159	2 272	2 278	165	2 990	3 101
Abitur/Fachabitur	540	3 480	3 848	265	2 853	2 988	275	4 294	4 680
Ohne beruflichen Ausbildungsabschluss	176	1 031	1 462	80	873	1 126	96	1 244	1 741
Anerkannter Berufsabschluss	579	2 700	2 856	284	2 300	2 357	295	3 055	3 337
Meister-/Techniker-/Fachschulabschluss	(32)	3 684	3 732	(9)	(2 762)	(2 741)	(23)	4 072	4 137
Bachelor	61	3 038	3 087	31	2 780	2 755	(29)	3 407	3 442
Diplom/Magister/Master/Staatsexamen	225	4 500	4 938	101	3 669	3 840	124	5 260	5 831
Promotion/Habilitation	(11)	(5 788)	(6 603)	/	(4 725)	(4 622)	(7)	(6 419)	(7 573)
Leistungsgruppe									
1 Leitende Stellung	122	5 752	6 612	42	4 642	5 064	80	6 423	7 421
2 Herausgehobene Fachkräfte	234	4 246	4 523	99	3 653	3 806	135	4 732	5 047
3 Fachkräfte	398	2 854	2 938	205	2 564	2 613	193	3 135	3 284
4 Angelernte	106	1 854	1 918	(44)	1 540	1 655	(62)	2 076	2 106
5 Ungelernte	(54)	1 391	1 441	(27)	1 236	1 307	(27)	1 563	1 571
Ohne Leistungsgruppe	168	441	476	92	433	454	(76)	448	501

3. Bruttomonatsverdienste in Hamburg im April 2018 nach betrieblichen und persönlichen Eigenschaften - Insgesamt -

Betriebliche und persönliche Eigenschaften	Insgesamt			Frauen			Männer		
	Anzahl	Median	arithm. Mittel	Anzahl	Median	arithm. Mittel	Anzahl	Median	arithm. Mittel
	1 000	Euro		1 000	Euro		1 000	Euro	

Unternehmenszugehörigkeit von ... bis ... Jahren									
bis unter 1	91	1 513	1 976	43	1 335	1 742	47	(1 728)	(2 190)
1 - 2	298	1 991	2 326	142	1 656	1 962	156	2 250	2 658
3 - 5	196	2 500	2 824	92	2 027	2 327	104	2 800	3 261
6 - 10	163	3 051	3 419	79	2 433	2 652	84	3 586	4 143
11 - 15	97	3 480	3 987	45	2 814	2 939	52	4 192	4 903
16 - 20	77	3 710	4 282	35	2 950	3 180	41	4 549	5 221
21 - 25	47	3 773	4 289	22	3 204	3 365	24	4 325	5 132
26 - 30	49	4 047	4 458	21	3 459	3 550	28	4 591	5 149
31 und mehr	65	3 964	4 298	29	3 376	3 572	37	4 400	4 861

Befristung des Arbeitsvertrags									
unbefristet	880	3 073	3 421	409	2 549	2 685	471	3 603	4 059
befristet	203	1 520	1 915	100	1 360	1 767	103	1 738	2 059

Berufliche Tätigkeit - Berufsbereiche									
Land-, Forst-, Tierwirtschaft, Gartenbau	/	(2 137)	(2 055)	/	/	/	/	(2 350)	(2 163)
Rohstoffgewinnung, Produktion, Fertigung	130	3 347	3 501	(24)	2 400	2 543	107	3 575	3 715
Bau, Architektur, Vermessung, Gebäudetechnik	48	2 924	3 133	/	(3 274)	(3 092)	43	2 892	3 137
Naturwissenschaft, Geografie, Informatik	(51)	4 509	4 701	(11)	3 500	3 808	(39)	4 833	4 957
Verkehr, Logistik, Schutz und Sicherheit	174	2 000	2 139	(57)	975	1 419	117	2 417	2 489
Kaufm. Dienstl., Handel, Vertrieb, Tourismus	145	1 885	2 449	81	1 552	1 839	(64)	2 661	3 224
Unternehmensorganisation, Buchhaltung, Recht, Verwaltung	304	3 305	3 758	179	2 900	2 978	125	4 222	4 876
Gesundheit, Soziales, Lehre u. Erziehung	170	2 430	2 745	124	2 300	2 458	(45)	2 979	3 537
Geisteswissenschaften, Kultur, Gestaltung	(48)	3 346	3 881	(24)	3 000	3 315	(24)	(3 978)	(4 469)
Militär	4	2 898	3 454	1	2 889	3 359	3	2 898	3 484

4. Bruttomonatsverdienste in Hamburg im April 2018 nach betrieblichen und persönlichen Eigenschaften - Vollzeitbeschäftigte -

Betriebliche und persönliche Eigenschaften	Insgesamt			Frauen			Männer		
	Anzahl	Median	arithm. Mittel	Anzahl	Median	arithm. Mittel	Anzahl	Median	arithm. Mittel
	1 000	Euro		1 000	Euro		1 000	Euro	
Insgesamt	624	3 696	4 317	210	3 416	3 777	413	3 907	4 593
Unternehmen mit ... bis ... Beschäftigten									
1 - 9	(55)	3 000	3 721	(22)	2 800	3 175	(33)	(3 100)	(4 081)
10 - 49	127	3 250	3 984	(41)	3 019	3 337	86	3 409	4 296
50 - 99	(63)	3 304	3 943	/	(3 272)	(3 725)	(42)	3 334	4 050
100 - 249	(86)	3 579	4 109	(29)	3 264	3 721	(57)	3 762	4 304
250 - 499	(59)	3 938	4 592	/	3 500	3 934	(38)	4 285	4 943
500 - 999	(47)	4 167	4 797	(14)	3 791	4 054	(32)	4 420	5 123
1000 und mehr	187	4 222	4 735	63	3 869	4 202	124	4 451	5 006
Öffentlicher Arbeitgeber									
öffentlich	114	3 890	4 272	44	3 705	3 964	70	4 068	4 464
nicht öffentlich	509	3 625	4 328	166	3 308	3 727	343	3 856	4 619
Tarifbindung des Arbeitgebers									
tarifgebunden	296	3 997	4 507	93	3 726	4 071	203	4 150	4 707
nicht tarifgebunden	328	3 449	4 147	118	3 144	3 544	211	3 653	4 483
Alter von ... bis ... Jahre									
bis 24	(23)	2 374	2 545	(9)	2 374	2 387	(13)	2 425	2 658
25 - 29	73	2 998	3 133	(35)	2 954	2 999	38	3 000	3 254
30 - 34	92	3 463	3 778	35	3 449	3 675	57	3 488	3 841
35 - 39	82	3 882	4 278	(26)	3 650	3 850	56	4 045	4 481
40 - 44	72	3 966	4 669	20	3 605	4 124	52	4 129	4 880
45 - 49	75	4 115	4 850	21	3 800	4 263	54	4 332	5 079
50 - 54	90	4 242	4 993	27	3 894	4 305	63	4 489	5 287
55 - 59	73	4 081	4 749	23	3 717	4 158	49	4 320	5 026
60 - 64	39	4 107	4 869	(11)	3 654	3 918	28	4 350	5 259
65 und älter	(5)	(3 932)	(4 570)	/	(3 609)	(3 813)	/	(4 445)	(4 909)
Schulischer und beruflicher Abschluss									
Ohne Schulabschluss	/	2 002	2 544	/	(1 877)	(2 165)	/	(2 037)	(2 632)
Haupt-/Volksschulabschluss	99	2 850	3 162	(18)	2 549	2 756	81	2 932	3 251
Mittlere Reife oder gleichwertiger Abschluss	189	3 234	3 553	67	3 060	3 244	122	3 359	3 723
Abitur/Fachabitur	328	4 500	5 150	124	3 848	4 230	204	5 027	5 710
Ohne beruflichen Ausbildungsabschluss	48	2 527	3 030	(11)	2 428	2 671	(37)	2 556	3 140
Anerkannter Berufsabschluss	350	3 282	3 697	122	3 123	3 354	228	3 397	3 880
Meister-/Techniker-/Fachschulabschluss	(22)	4 307	4 690	/	(3 650)	(4 098)	(18)	4 425	4 833
Bachelor	38	3 653	4 072	(17)	3 416	3 693	(21)	3 890	4 391
Diplom/Magister/Master/Staatsexamen	157	5 245	5 926	54	4 510	4 872	103	5 654	6 475
Promotion/Habilitation	(8)	(6 667)	(7 880)	/	(5 355)	(6 507)	(6)	(6 812)	(8 293)
Leistungsgruppe									
1 Leitende Stellung	95	6 354	7 409	24	5 514	6 173	70	6 733	7 835
2 Herausgehobene Fachkräfte	180	4 588	4 963	58	4 182	4 431	122	4 853	5 217
3 Fachkräfte	276	3 178	3 345	109	3 060	3 153	168	3 270	3 469
4 Angelernte	(55)	2 399	2 477	(14)	2 281	2 384	(41)	2 419	2 509
5 Ungelernte	(17)	2 049	2 121	/	2 032	2 078	/	2 077	2 139
Ohne Leistungsgruppe	-	-	-	-	-	-	-	-	-

**4. Bruttomonatsverdienste in Hamburg im April 2018 nach betrieblichen und persönlichen Eigenschaften
- Vollzeitbeschäftigte -**

Betriebliche und persönliche Eigenschaften	Insgesamt			Frauen			Männer		
	Anzahl	Median	arithm. Mittel	Anzahl	Median	arithm. Mittel	Anzahl	Median	arithm. Mittel
	1 000	Euro		1 000	Euro		1 000	Euro	

Unternehmenszugehörigkeit von ... bis ... Jahren									
bis unter 1	39	2 803	3 436	(15)	2 800	3 219	(24)	2 862	3 574
1 - 2	147	3 064	3 630	55	3 000	3 332	92	3 159	3 807
3 - 5	110	3 350	4 029	39	3 214	3 677	71	3 468	4 222
6 - 10	102	3 778	4 448	34	3 497	3 865	68	4 043	4 738
11 - 15	63	4 179	4 912	19	3 857	4 062	45	4 496	5 269
16 - 20	52	4 384	5 111	(15)	3 876	4 242	37	4 676	5 464
21 - 25	31	4 335	5 082	(9)	4 109	4 393	(21)	4 529	5 380
26 - 30	34	4 570	5 178	(10)	4 275	4 668	24	4 734	5 379
31 und mehr	46	4 358	4 793	15	3 931	4 244	31	4 516	5 062
Befristung des Arbeitsvertrags									
unbefristet	544	3 853	4 478	179	3 507	3 880	365	4 090	4 772
befristet	80	2 781	3 222	(31)	2 842	3 179	(49)	2 732	3 250
Berufliche Tätigkeit - Berufsbereiche									
Land-, Forst-, Tierwirtschaft, Gartenbau	/	(2 675)	(2 881)	/	/	/	/	(2 675)	(2 788)
Rohstoffgewinnung, Produktion, Fertigung	96	3 847	4 162	(12)	3 149	3 408	84	3 998	4 270
Bau,Architektur,Vermessung, Gebäudetechnik	(36)	3 379	3 773	/	3 668	3 894	(33)	3 347	3 764
Naturwissenschaft, Geografie, Informatik	(41)	4 883	5 179	/	3 990	4 372	(34)	5 114	5 350
Verkehr, Logistik, Schutz und Sicherheit	88	2 938	3 265	(14)	2 940	3 095	74	2 936	3 296
Kaufm.Dienstl., Handel, Vertrieb, Tourismus	(67)	3 440	4 077	(26)	2 891	3 373	(41)	3 768	4 536
Unternehmensorganisation, Buchhaltung, Recht, Verwaltung	183	4 184	5 016	87	3 700	4 108	96	4 821	5 834
Gesundheit, Soziales, Lehre u. Erziehung	71	3 460	3 983	(46)	3 200	3 492	(25)	4 167	4 872
Geisteswissenschaften, Kultur,Gestaltung	(33)	4 033	4 759	(15)	3 600	4 074	(18)	(4 557)	(5 311)
Militär	4	2 898	3 449	1	2 886	3 319	3	2 898	3 487

**5. Bruttomonatsverdienste in Hamburg im April 2018 nach betrieblichen und persönlichen Eigenschaften
- Teilzeitbeschäftigte -**

Betriebliche und persönliche Eigenschaften	Insgesamt			Frauen			Männer		
	Anzahl	Median	arithm. Mittel	Anzahl	Median	arithm. Mittel	Anzahl	Median	arithm. Mittel
	1 000	Euro		1 000	Euro		1 000	Euro	
Insgesamt	286	1 836	2 127	205	1 900	2 115	81	1 600	2 158
Unternehmen mit ... bis ... Beschäftigten									
1 - 9	(42)	1 315	1 502	(27)	1 350	1 556	/	(1 200)	(1 404)
10 - 49	(59)	1 660	1 916	(41)	1 795	1 939	(18)	(1 400)	(1 867)
50 - 99	(24)	(1 809)	(2 266)	/	(1 927)	(2 166)	/	/	/
100 - 249	(37)	(1 780)	(2 160)	(26)	1 792	2 046	/	(1 763)	(2 431)
250 - 499	/	(1 756)	(2 203)	/	(1 762)	(2 135)	/	(1 666)	(2 404)
500 - 999	(30)	1 847	2 044	/	1 847	2 019	/	(1 845)	(2 120)
1000 und mehr	73	2 471	2 605	58	2 471	2 545	15	2 504	2 840
Öffentlicher Arbeitgeber									
öffentlich	55	2 517	2 587	42	2 530	2 574	(13)	2 458	2 629
nicht öffentlich	231	1 683	2 018	162	1 756	1 996	68	1 500	2 069
Tarifbindung des Arbeitgebers									
tarifgebunden	121	2 300	2 475	90	2 340	2 443	(31)	(2 103)	(2 566)
nicht tarifgebunden	165	1 568	1 872	115	1 617	1 860	50	1 400	1 899
Alter von ... bis ... Jahre									
bis 24	(14)	1 032	1 126	(8)	(1 042)	(1 131)	/	(1 000)	(1 120)
25 - 29	(26)	1 337	1 472	(15)	1 410	1 528	(11)	(1 200)	(1 398)
30 - 34	28	1 797	1 904	(19)	1 880	1 968	(9)	(1 525)	(1 775)
35 - 39	(36)	1 955	2 204	(27)	2 000	2 195	(9)	(1 726)	(2 231)
40 - 44	37	2 114	2 316	29	2 151	2 324	(8)	(1 842)	(2 286)
45 - 49	38	2 050	2 343	31	2 050	2 313	(8)	(2 057)	(2 466)
50 - 54	46	2 069	2 375	34	2 009	2 265	(12)	(2 180)	(2 693)
55 - 59	32	1 979	2 290	(24)	1 972	2 192	(8)	(1 985)	(2 585)
60 - 64	(21)	(1 908)	(2 321)	(15)	1 861	2 074	/	/	/
65 und älter	(7)	(1 362)	(1 931)	/	/	/	/	/	/
Schulischer und beruflicher Abschluss									
Ohne Schulabschluss	(15)	1 031	1 109	(9)	1 150	1 144	/	/	/
Haupt-/Volksschulabschluss	(45)	1 500	1 624	(29)	1 500	1 600	(16)	(1 453)	(1 666)
Mittlere Reife oder gleichwertiger Abschluss	88	1 828	2 007	67	1 853	1 967	(21)	(1 736)	(2 135)
Abitur/Fachabitur	138	2 225	2 476	100	2 293	2 448	38	(1 932)	(2 550)
Ohne beruflichen Ausbildungsabschluss	54	1 142	1 283	(32)	1 150	1 273	(22)	1 120	1 297
Anerkannter Berufsabschluss	155	1 872	2 074	117	1 900	2 049	38	1 733	2 152
Meister-/Techniker-/Fachschulabschluss	/	(2 067)	(2 391)	/	(2 000)	(2 224)	/	/	/
Bachelor	(14)	1 700	1 890	(10)	1 800	1 928	/	(1 280)	(1 789)
Diplom/Magister/Master/Staatsexamen	55	2 920	3 059	41	2 853	2 959	(14)	3 249	3 354
Promotion/Habilitation	/	/	/	/	/	/	/	/	/
Leistungsgruppe									
1 Leitende Stellung	(26)	3 500	3 833	(17)	3 317	3 527	/	(4 064)	(4 434)
2 Herausgehobene Fachkräfte	52	2 950	3 051	40	2 849	2 912	(12)	3 405	3 506
3 Fachkräfte	120	1 898	2 008	96	1 919	2 002	(25)	1 820	2 033
4 Angelehrte	(50)	1 231	1 302	(30)	1 231	1 309	(20)	1 226	1 292
5 Ungelernte	(37)	1 080	1 120	(22)	1 070	1 126	/	1 085	1 110
Ohne Leistungsgruppe	-	-	-	-	-	-	-	-	-

**5. Bruttomonatsverdienste in Hamburg im April 2018 nach betrieblichen und persönlichen Eigenschaften
- Teilzeitbeschäftigte -**

Betriebliche und persönliche Eigenschaften	Insgesamt			Frauen			Männer		
	Anzahl	Median	arithm. Mittel	Anzahl	Median	arithm. Mittel	Anzahl	Median	arithm. Mittel
	1 000	Euro		1 000	Euro		1 000	Euro	

Unternehmenszugehörigkeit von ... bis ... Jahren									
bis unter 1	(25)	1 250	1 414	(14)	(1 309)	(1 474)	(11)	(1 145)	(1 332)
1 - 2	75	1 386	1 619	47	1 425	1 627	(28)	(1 300)	(1 606)
3 - 5	49	1 580	1 864	(33)	1 585	1 840	(16)	(1 580)	(1 914)
6 - 10	(44)	1 867	2 173	(35)	1 877	2 134	(9)	(1 788)	(2 326)
11 - 15	(28)	2 383	2 692	(23)	2 310	2 466	/	/	/
16 - 20	(22)	2 553	2 786	(18)	2 474	2 619	/	(3 429)	(3 612)
21 - 25	(15)	2 830	2 892	(12)	2 730	2 729	/	(3 365)	(3 681)
26 - 30	(13)	2 792	2 931	(10)	2 725	2 819	/	(3 062)	(3 344)
31 und mehr	16	2 869	3 081	12	2 778	2 844	(4)	(3 680)	(3 905)

Befristung des Arbeitsvertrags									
unbefristet	226	2 000	2 293	167	2 039	2 251	60	1 869	2 409
befristet	(60)	1 317	1 502	(38)	1 326	1 522	(22)	1 296	1 467

Berufliche Tätigkeit - Berufsbereiche									
Land-, Forst-, Tierwirtschaft, Gartenbau	/	(1 150)	(1 282)	/	/	/	/	/	/
Rohstoffgewinnung, Produktion, Fertigung	(20)	(1 656)	(2 264)	(9)	(1 585)	(2 016)	/	/	/
Bau,Architektur,Vermessung, Gebäudetechnik	/	/	/	/	/	/	/	/	/
Naturwissenschaft, Geografie, Informatik	(7)	(3 015)	(3 095)	/	(3 000)	(2 913)	/	/	/
Verkehr, Logistik, Schutz und Sicherheit	(42)	1 358	1 594	(22)	1 293	1 392	(20)	(1 441)	(1 816)
Kaufm.Dienstl., Handel, Vertrieb, Tourismus	(42)	1 409	1 602	(31)	1 495	1 638	(11)	(1 176)	(1 498)
Unternehmensorganisation, Buchhaltung, Recht, Verwaltung	81	2 235	2 449	67	2 244	2 413	(14)	(2 116)	(2 624)
Gesundheit, Soziales, Lehre u. Erziehung	(75)	2 077	2 262	(62)	2 067	2 218	(13)	(2 147)	(2 467)
Geisteswissenschaften, Kultur,Gestaltung	(11)	(1 860)	(2 295)	(9)	(2 100)	(2 348)	/	(1 592)	(2 132)
Militär	/	(4 399)	(3 944)	/	(4 399)	(4 355)	.	.	.

**6. Bruttostundenverdienste in Hamburg im April 2018 nach betrieblichen und persönlichen Eigenschaften
- Insgesamt -**

Betriebliche und persönliche Eigenschaften	Insgesamt			Frauen			Männer		
	Anzahl	Median	arithm. Mittel	Anzahl	Median	arithm. Mittel	Anzahl	Median	arithm. Mittel
	1 000	Euro		1 000	Euro		1 000	Euro	
Insgesamt	1 083	18,32	21,37	509	17,26	18,86	574	19,74	23,59
Unternehmen mit ... bis ... Beschäftigten									
1 - 9	147	12,95	16,26	78	12,50	14,73	69	13,55	18,00
10 - 49	234	15,46	18,96	(107)	14,55	16,54	127	16,48	20,98
50 - 99	(95)	17,49	20,76	(40)	17,64	19,41	(55)	17,34	21,75
100 - 249	(144)	17,81	20,97	(65)	16,50	18,70	(79)	19,18	22,83
250 - 499	(89)	20,30	23,72	(41)	18,60	20,30	(48)	23,14	26,64
500 - 999	(86)	19,61	23,00	(42)	17,88	19,38	(43)	22,92	26,55
1000 und mehr	289	23,00	25,11	136	21,33	22,35	153	24,87	27,56
Öffentlicher Arbeitgeber									
öffentlich	187	21,74	23,02	96	21,44	21,93	91	22,31	24,17
nicht öffentlich	896	17,30	21,02	413	15,95	18,14	483	18,99	23,48
Tarifbindung des Arbeitgebers									
tarifgebunden	471	21,29	23,73	210	20,34	21,40	261	22,64	25,59
nicht tarifgebunden	612	16,11	19,55	299	14,98	17,07	313	17,26	21,92
Alter von ... bis ... Jahre									
bis 24	88	9,82	10,44	42	9,78	10,19	46	9,93	10,67
25 - 29	120	15,05	16,13	60	14,96	15,64	60	15,25	16,63
30 - 34	133	18,41	19,96	61	18,01	19,10	72	18,64	20,69
35 - 39	130	20,14	22,24	60	18,88	20,11	70	21,55	24,07
40 - 44	121	20,48	23,62	55	18,99	20,97	65	21,89	25,86
45 - 49	124	20,74	24,49	60	18,92	21,04	65	23,21	27,67
50 - 54	150	21,32	24,86	71	18,98	20,79	79	24,25	28,50
55 - 59	117	20,83	24,18	55	18,65	20,47	62	23,60	27,45
60 - 64	73	20,91	24,94	33	18,57	20,02	41	24,30	28,87
65 und älter	28	11,86	17,48	(13)	11,97	15,55	(16)	(11,62)	(19,03)
Schulischer und beruflicher Abschluss									
Ohne Schulabschluss	(39)	10,31	11,81	(17)	10,30	11,14	(21)	10,39	12,37
Haupt-/Volksschulabschluss	180	14,06	15,75	(66)	11,80	13,63	113	15,45	17,00
Mittlere Reife oder gleichwertiger Abschluss	325	17,16	18,50	159	16,56	17,19	165	17,77	19,77
Abitur/Fachabitur	540	22,66	25,64	265	20,30	21,67	275	25,93	29,47
Ohne beruflichen Ausbildungsabschluss	176	10,36	12,40	80	10,30	11,42	96	10,73	13,21
Anerkannter Berufsabschluss	579	17,52	19,54	284	16,89	17,90	295	18,32	21,12
Meister-/Techniker-/Fachschulabschluss	(32)	22,92	24,42	(9)	17,97	20,35	(23)	24,17	26,09
Bachelor	61	19,18	20,75	31	18,43	19,19	(29)	20,23	22,42
Diplom/Magister/Master/Staatsexamen	225	28,42	31,80	101	25,21	26,68	124	31,72	35,96
Promotion/Habilitation	(11)	(36,49)	(42,18)	/	(31,57)	(33,29)	(7)	(38,42)	(46,53)
Leistungsgruppe									
1 Leitende Stellung	122	35,67	41,42	42	30,37	34,04	80	39,34	45,27
2 Herausgehobene Fachkräfte	234	26,46	28,54	99	24,37	25,87	135	28,58	30,50
3 Fachkräfte	398	18,11	19,07	205	17,70	18,24	193	18,65	19,94
4 Angelernte	106	12,50	13,55	(44)	12,06	13,22	(62)	12,74	13,79
5 Ungelernte	(54)	10,69	11,64	(27)	10,52	11,57	(27)	10,92	11,71
Ohne Leistungsgruppe	168	10,00	10,28	92	10,09	10,57	(76)	10,00	9,93

**6. Bruttostundenverdienste in Hamburg im April 2018 nach betrieblichen und persönlichen Eigenschaften
- Insgesamt -**

Betriebliche und persönliche Eigenschaften	Insgesamt			Frauen			Männer		
	Anzahl	Median	arithm. Mittel	Anzahl	Median	arithm. Mittel	Anzahl	Median	arithm. Mittel
	1 000	Euro		1 000	Euro		1 000	Euro	
Unternehmenszugehörigkeit von ... bis ... Jahren									
bis unter 1	91	12,00	15,44	43	11,92	14,50	47	12,24	16,30
1 - 2	298	13,99	16,88	142	13,81	15,66	156	14,38	17,99
3 - 5	196	16,20	19,37	92	15,36	17,50	104	17,01	21,01
6 - 10	163	19,72	22,73	79	17,86	19,64	84	21,69	25,64
11 - 15	97	22,71	26,05	45	20,66	21,80	52	25,32	29,76
16 - 20	77	24,20	27,63	35	21,84	22,97	41	27,13	31,61
21 - 25	47	24,75	27,92	22	23,30	24,40	24	26,82	31,13
26 - 30	49	25,99	28,81	21	24,15	25,30	28	28,03	31,49
31 und mehr	65	25,54	28,12	29	23,18	24,70	37	27,49	30,77
Befristung des Arbeitsvertrags									
unbefristet	880	19,96	23,01	409	18,36	20,02	471	21,77	25,61
befristet	203	12,07	14,25	100	11,81	14,09	103	12,19	14,40
Berufliche Tätigkeit - Berufsbereiche									
Land-, Forst-, Tierwirtschaft, Gartenbau	/	(13,10)	(14,40)	/	/	/	/	(13,50)	(14,52)
Rohstoffgewinnung, Produktion, Fertigung	130	20,43	22,41	(24)	16,37	18,20	107	21,75	23,35
Bau, Architektur, Vermessung, Gebäudetechnik	48	17,68	19,99	/	20,19	21,00	43	17,36	19,89
Naturwissenschaft, Geografie, Informatik	(51)	27,69	29,05	(11)	23,81	25,67	(39)	28,92	30,02
Verkehr, Logistik, Schutz und Sicherheit	174	13,06	15,52	(57)	10,80	13,53	117	14,23	16,49
Kaufm.Dienstl., Handel, Vertrieb, Tourismus	145	13,64	17,71	81	12,27	14,93	(64)	16,34	21,24
Unternehmensorganisation, Buchhaltung, Recht, Verwaltung	304	21,69	25,18	179	19,96	21,46	125	25,83	30,51
Gesundheit, Soziales, Lehre u. Erziehung	170	18,30	20,26	124	17,76	18,87	(45)	20,44	24,10
Geisteswissenschaften, Kultur, Gestaltung	(48)	21,71	25,29	(24)	20,37	22,57	(24)	(23,51)	(28,11)
Militär	4	16,27	19,48	1	16,27	19,18	3	16,28	19,57

**7. Bruttostundenverdienste in Hamburg im April 2018 nach betrieblichen und persönlichen Eigenschaften
- Vollzeitbeschäftigte -**

Betriebliche und persönliche Eigenschaften	Insgesamt			Frauen			Männer		
	Anzahl	Median	arithm. Mittel	Anzahl	Median	arithm. Mittel	Anzahl	Median	arithm. Mittel
	1 000	Euro		1 000	Euro		1 000	Euro	
Insgesamt	624	21,66	25,30	210	20,14	22,19	413	23,01	26,88
Unternehmen mit ... bis ... Beschäftigten									
1 - 9	(55)	17,26	21,64	(22)	16,37	18,59	(33)	(18,09)	(23,64)
10 - 49	127	18,83	23,11	(41)	17,72	19,46	86	19,85	24,88
50 - 99	(63)	19,11	22,73	/	(18,99)	(21,68)	(42)	19,19	23,24
100 - 249	(86)	20,91	24,11	(29)	19,26	21,86	(57)	22,21	25,23
250 - 499	(59)	23,24	26,92	/	20,80	23,14	(38)	25,05	28,94
500 - 999	(47)	25,14	28,29	(14)	22,63	24,17	(32)	26,64	30,10
1000 und mehr	187	25,01	28,01	63	22,74	24,79	124	26,43	29,65
Öffentlicher Arbeitgeber									
öffentlich	114	22,70	24,80	44	21,89	23,25	70	23,50	25,77
nicht öffentlich	509	21,29	25,41	166	19,43	21,91	343	22,85	27,11
Tarifbindung des Arbeitgebers									
tarifgebunden	296	23,64	26,70	93	22,12	24,14	203	24,60	27,87
nicht tarifgebunden	328	20,00	24,03	118	18,35	20,65	211	21,09	25,92
Alter von ... bis ... Jahre									
bis 24	(23)	13,83	14,98	(9)	13,69	14,05	(13)	14,00	15,64
25 - 29	73	17,26	18,34	(35)	17,26	17,64	38	17,35	18,99
30 - 34	92	20,21	22,07	35	20,14	21,49	57	20,36	22,42
35 - 39	82	22,85	24,99	(26)	21,48	22,60	56	23,74	26,13
40 - 44	72	23,27	27,28	20	21,17	24,21	52	24,25	28,47
45 - 49	75	24,05	28,44	21	22,24	25,03	54	25,37	29,77
50 - 54	90	25,02	29,25	27	23,01	25,26	63	26,37	30,96
55 - 59	73	24,18	27,93	23	21,90	24,58	49	25,63	29,51
60 - 64	39	24,24	28,71	(11)	21,89	23,15	28	25,90	30,98
65 und älter	(5)	(22,62)	(26,91)	/	(20,77)	(22,39)	/	(25,58)	(28,93)
Schulischer und beruflicher Abschluss									
Ohne Schulabschluss	/	(11,99)	(15,00)	/	(10,80)	(12,81)	/	(12,17)	(15,50)
Haupt-/Volksschulabschluss	99	16,70	18,37	(18)	15,02	16,21	81	17,04	18,84
Mittlere Reife oder gleichwertiger Abschluss	189	18,79	20,85	67	17,88	19,10	122	19,56	21,82
Abitur/Fachabitur	328	26,43	30,20	124	22,60	24,83	204	29,40	33,47
Ohne beruflichen Ausbildungsabschluss	48	14,59	17,72	(11)	14,03	15,82	(37)	14,71	18,30
Anerkannter Berufsabschluss	350	19,18	21,69	122	18,41	19,77	228	19,83	22,72
Meister-/Techniker-/Fachschulabschluss	(22)	25,30	27,50	/	(22,09)	(24,04)	(18)	25,82	28,34
Bachelor	38	21,29	23,86	(17)	20,07	21,62	(21)	22,55	25,74
Diplom/Magister/Master/Staatsexamen	157	30,66	34,67	54	26,39	28,52	103	33,34	37,89
Promotion/Habilitation	(8)	(38,42)	(45,79)	/	(31,94)	(37,27)	(6)	(39,41)	(48,36)
Leistungsgruppe									
1 Leitende Stellung	95	37,61	43,44	24	32,10	36,03	70	39,92	45,99
2 Herausgehobene Fachkräfte	180	27,15	29,09	58	24,63	26,14	122	28,74	30,51
3 Fachkräfte	276	18,50	19,62	109	17,88	18,52	168	18,99	20,33
4 Angelernte	(55)	13,50	14,43	(14)	13,27	14,06	(41)	13,58	14,55
5 Ungelernte	(17)	11,48	12,11	/	11,00	12,14	/	11,58	12,10
Ohne Leistungsgruppe	-	-	-	-	-	-	-	-	-

**7. Bruttostundenverdienste in Hamburg im April 2018 nach betrieblichen und persönlichen Eigenschaften
- Vollzeitbeschäftigte -**

Betriebliche und persönliche Eigenschaften	Insgesamt			Frauen			Männer		
	Anzahl	Median	arithm. Mittel	Anzahl	Median	arithm. Mittel	Anzahl	Median	arithm. Mittel
	1 000	Euro		1 000	Euro		1 000	Euro	
Unternehmenszugehörigkeit von ... bis ... Jahren									
bis unter 1	39	16,61	20,06	(15)	16,43	18,81	(24)	16,90	20,86
1 - 2	147	17,94	21,15	55	17,55	19,49	92	18,30	22,15
3 - 5	110	19,59	23,53	39	18,87	21,56	71	20,22	24,60
6 - 10	102	22,19	26,01	34	20,59	22,67	68	23,67	27,67
11 - 15	63	24,71	28,80	19	22,65	24,02	45	26,18	30,80
16 - 20	52	26,02	30,01	(15)	22,69	24,93	37	27,69	32,08
21 - 25	31	25,73	30,00	(9)	24,35	25,91	(21)	27,20	31,76
26 - 30	34	27,34	30,65	(10)	25,56	27,75	24	28,32	31,79
31 und mehr	46	25,82	28,35	15	23,26	25,08	31	26,81	29,94
Befristung des Arbeitsvertrags									
unbefristet	544	22,67	26,27	179	20,71	22,83	365	24,03	27,96
befristet	80	16,18	18,68	(31)	16,76	18,50	(49)	15,99	18,79
Berufliche Tätigkeit - Berufsbereiche									
Land-, Forst-, Tierwirtschaft, Gartenbau	/	(15,58)	(16,73)	/	/	/	/	(15,58)	(16,18)
Rohstoffgewinnung, Produktion, Fertigung	96	22,92	24,80	(12)	18,77	20,27	84	23,68	25,45
Bau,Architektur,Vermessung, Gebäudetechnik	(36)	19,86	22,14	/	21,14	22,55	(33)	19,66	22,10
Naturwissenschaft, Geografie, Informatik	(41)	28,77	30,32	/	(23,15)	(25,80)	(34)	29,93	31,27
Verkehr, Logistik, Schutz und Sicherheit	88	16,73	18,62	(14)	17,32	18,22	74	16,65	18,70
Kaufm.Dienstl., Handel, Vertrieb, Tourismus	(67)	19,97	23,88	(26)	16,82	19,72	(41)	22,44	26,60
Unternehmensorganisation, Buchhaltung, Recht, Verwaltung	183	24,71	29,47	87	21,78	24,18	96	28,64	34,24
Gesundheit, Soziales, Lehre u. Erziehung	71	20,46	23,20	(46)	18,71	20,45	(25)	24,48	28,16
Geisteswissenschaften, Kultur,Gestaltung	(33)	23,67	27,99	(15)	21,20	23,88	(18)	(26,44)	(31,31)
Militär	4	16,27	19,36	1	16,20	18,63	3	16,27	19,58

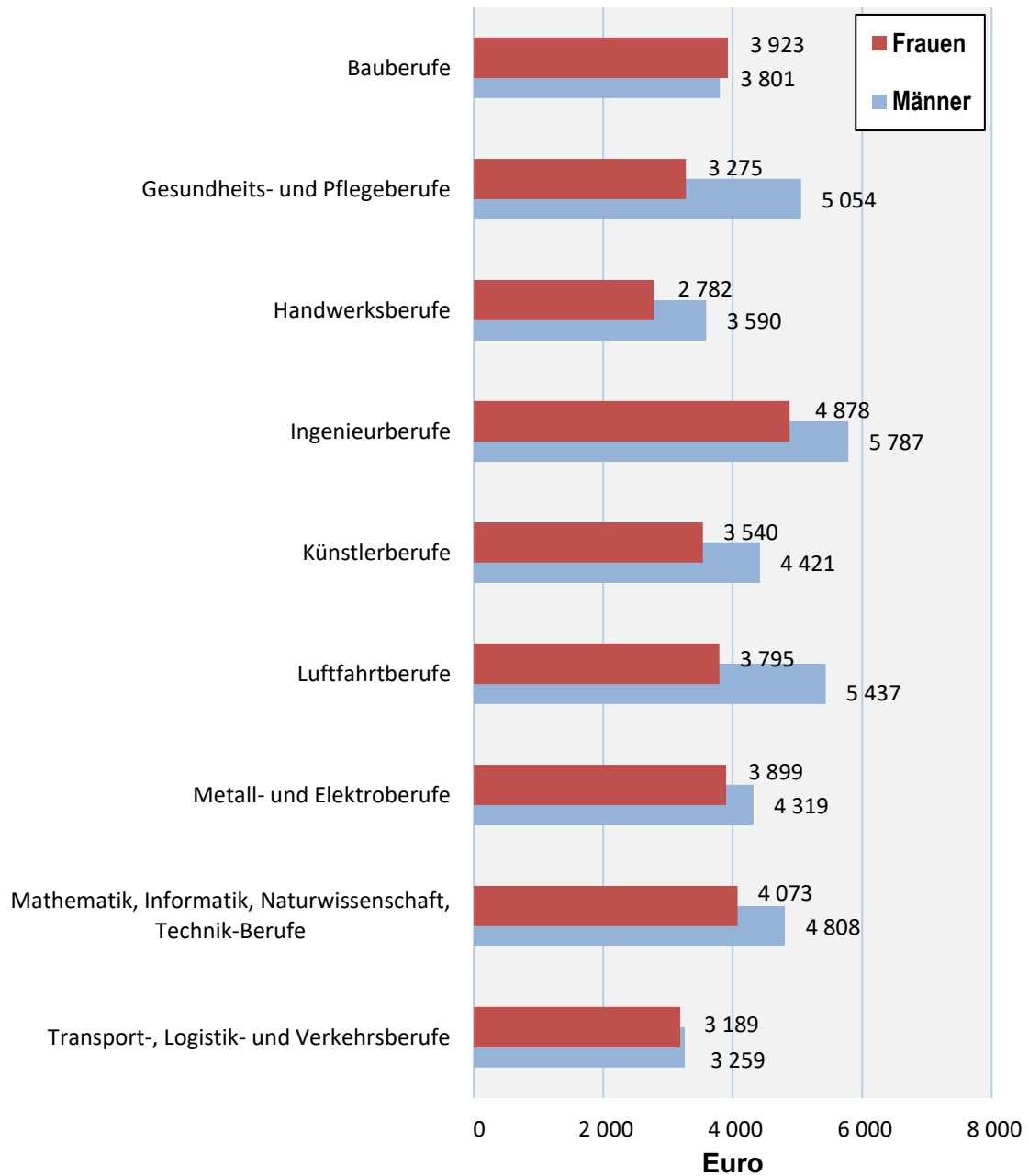
**8. Bruttostundenverdienste in Hamburg im April 2018 nach betrieblichen und persönlichen Eigenschaften
- Teilzeitbeschäftigte -**

Betriebliche und persönliche Eigenschaften	Insgesamt			Frauen			Männer		
	Anzahl	Median	arithm. Mittel	Anzahl	Median	arithm. Mittel	Anzahl	Median	arithm. Mittel
	1 000	Euro		1 000	Euro		1 000	Euro	
Insgesamt	286	16,83	18,93	205	17,54	18,97	81	14,55	18,82
Unternehmen mit ... bis ... Beschäftigten									
1 - 9	(42)	13,50	15,50	(27)	14,34	15,70	/	(11,75)	(15,13)
10 - 49	(59)	14,37	17,05	(41)	15,28	17,27	(18)	(12,24)	(16,57)
50 - 99	(24)	(16,52)	(19,20)	/	17,46	18,89	/	(14,64)	(19,71)
100 - 249	(37)	15,36	18,69	(26)	15,59	18,05	/	(14,67)	(20,18)
250 - 499	/	16,52	19,31	/	17,06	18,93	/	(15,01)	(20,40)
500 - 999	(30)	16,70	17,94	/	16,95	17,96	/	(15,70)	(17,89)
1000 und mehr	73	21,61	22,72	58	21,66	22,48	15	21,26	23,66
Öffentlicher Arbeitgeber									
öffentlich	55	22,26	22,88	42	22,27	22,82	(13)	22,14	23,06
nicht öffentlich	231	15,34	17,98	162	16,11	17,97	68	13,50	18,02
Tarifbindung des Arbeitgebers									
tarifgebunden	121	20,22	21,36	90	20,62	21,39	(31)	18,43	21,29
nicht tarifgebunden	165	14,42	17,14	115	15,13	17,09	50	12,92	17,25
Alter von ... bis ... Jahre									
bis 24	(14)	11,05	12,52	(8)	11,11	12,51	/	(11,01)	(12,54)
25 - 29	(26)	13,46	14,93	(15)	14,00	14,90	(11)	(12,50)	(14,96)
30 - 34	28	16,17	16,90	(19)	16,92	17,38	(9)	14,44	15,91
35 - 39	(36)	17,61	19,42	(27)	18,43	19,71	(9)	(15,68)	(18,55)
40 - 44	37	18,58	20,47	29	19,54	20,75	(8)	(14,91)	(19,46)
45 - 49	38	18,43	20,52	31	18,95	20,64	(8)	(15,77)	(20,04)
50 - 54	46	18,28	20,16	34	18,40	19,79	(12)	(17,81)	(21,26)
55 - 59	32	17,30	19,36	(24)	17,49	18,82	(8)	(16,52)	(20,96)
60 - 64	(21)	17,68	20,10	(15)	17,66	18,62	/	/	/
65 und älter	(7)	(15,48)	(21,86)	/	(18,10)	(18,86)	/	/	/
Schulischer und beruflicher Abschluss									
Ohne Schulabschluss	(15)	10,32	11,38	(9)	10,31	11,46	/	(10,36)	(11,27)
Haupt-/Volksschulabschluss	(45)	13,02	14,22	(29)	13,51	14,26	(16)	12,12	14,13
Mittlere Reife oder gleichwertiger Abschluss	88	16,36	17,42	67	16,79	17,43	(21)	14,67	17,39
Abitur/Fachabitur	138	20,56	22,21	100	21,07	22,00	38	18,65	22,77
Ohne beruflichen Ausbildungsabschluss	54	11,04	12,75	(32)	10,89	12,77	(22)	11,18	12,72
Anerkannter Berufsabschluss	155	16,64	17,97	117	17,14	18,05	38	14,74	17,72
Meister-/Techniker-/Fachschulabschluss	/	(18,54)	(20,45)	/	(18,54)	(20,04)	/	/	/
Bachelor	(14)	17,76	18,01	(10)	18,29	18,10	/	(15,82)	(17,77)
Diplom/Magister/Master/Staatsexamen	55	25,34	26,98	41	25,06	26,07	(14)	26,70	29,66
Promotion/Habilitation	/	/	/	/	(33,94)	(34,12)	/	/	/
Leistungsgruppe									
1 Leitende Stellung	(26)	29,82	33,29	(17)	29,34	30,82	/	(31,63)	(38,16)
2 Herausgehobene Fachkräfte	52	24,46	25,92	40	24,00	25,15	(12)	26,21	28,46
3 Fachkräfte	120	17,18	17,71	96	17,35	17,86	(25)	15,75	17,10
4 Angelernte	(50)	11,51	12,58	(30)	11,52	12,81	(20)	11,51	12,23
5 Ungelernte	(37)	10,50	11,42	(22)	10,48	11,44	/	10,57	11,40
Ohne Leistungsgruppe	-	-	-	-	-	-	-	-	-

**8. Bruttostundenverdienste in Hamburg im April 2018 nach betrieblichen und persönlichen Eigenschaften
- Teilzeitbeschäftigte -**

Betriebliche und persönliche Eigenschaften	Insgesamt			Frauen			Männer		
	Anzahl	Median	arithm. Mittel	Anzahl	Median	arithm. Mittel	Anzahl	Median	arithm. Mittel
	1 000	Euro		1 000	Euro		1 000	Euro	
Unternehmenszugehörigkeit von ... bis ... Jahren									
bis unter 1	(25)	11,75	14,00	(14)	12,16	14,24	(11)	(11,18)	(13,68)
1 - 2	75	13,24	15,62	47	13,82	15,77	(28)	(12,29)	(15,35)
3 - 5	49	14,58	16,96	(33)	14,90	16,86	(16)	14,38	17,15
6 - 10	(44)	16,92	19,06	(35)	16,92	18,87	(9)	(16,71)	(19,80)
11 - 15	(28)	20,71	22,95	(23)	20,54	21,74	/	/	/
16 - 20	(22)	22,32	23,30	(18)	21,95	22,38	/	(24,71)	(27,89)
21 - 25	(15)	23,60	24,45	(12)	23,27	23,72	/	(25,93)	(27,93)
26 - 30	(13)	23,79	24,42	(10)	23,62	23,95	/	(24,76)	(26,18)
31 und mehr	16	23,66	25,36	12	22,79	23,70	(4)	(29,00)	(31,13)
Befristung des Arbeitsvertrags									
unbefristet	226	17,98	20,02	167	18,47	19,90	60	15,89	20,37
befristet	(60)	12,39	14,77	(38)	12,74	14,91	(22)	12,08	14,53
Berufliche Tätigkeit - Berufsbereiche									
Land-, Forst-, Tierwirtschaft, Gartenbau	/	(10,77)	(12,61)	/	(10,77)	(12,84)	/	/	/
Rohstoffgewinnung, Produktion, Fertigung	(20)	(15,10)	(18,68)	(9)	(15,34)	(17,72)	/	(14,88)	(19,43)
Bau,Architektur,Vermessung, Gebäudetechnik	/	(13,81)	(16,40)	/	(21,70)	(22,73)	/	(12,38)	(14,72)
Naturwissenschaft, Geografie, Informatik	(7)	(25,53)	(26,26)	/	(25,82)	(25,54)	/	(25,53)	(27,08)
Verkehr, Logistik, Schutz und Sicherheit	(42)	11,80	14,19	(22)	11,17	13,55	(20)	12,47	14,89
Kaufm.Dienstl., Handel, Vertrieb, Tourismus	(42)	12,74	14,65	(31)	13,40	14,68	(11)	(10,83)	(14,56)
Unternehmensorganisation, Buchhaltung, Recht, Verwaltung	81	20,06	21,89	67	20,14	21,54	(14)	19,92	23,65
Gesundheit, Soziales, Lehre u. Erziehung	(75)	18,74	20,13	(62)	18,67	19,62	(13)	(19,31)	(22,49)
Geisteswissenschaften, Kultur,Gestaltung	(11)	19,18	21,25	(9)	(19,73)	(21,74)	/	(15,15)	(19,74)
Militär	/	(31,65)	(30,94)	/	(34,31)	(33,12)	.	.	.

Bruttomonatsverdienste vollzeitbeschäftigter Arbeitnehmer und Arbeitnehmerinnen in Hamburg im April 2018 nach ausgewählten Berufsgruppen



10. Beschäftigungsverhältnisse in Hamburg nach Bruttomonatsverdienst im April 2018
- Insgesamt -

Von ... bis unter ... Euro	Insgesamt			Frauen			Männer		
	Anzahl	Anteil	arithm. Mittel Bruttoverdienst	Anzahl	Anteil	arithm. Mittel Bruttoverdienst	Anzahl	Anteil	arithm. Mittel Bruttoverdienst
	1 000	%	Euro	1 000	%	Euro	1 000	%	Euro
Insgesamt	1 083	100,00	3 139	509	100,00	2 506	574	100,00	3 700
bis unter 100	5	0,44	65	3	0,57	67	2	0,33	62
100 - 300	33	3,01	205	19	3,69	205	14	2,41	205
300 - 500	104	9,57	417	58	11,45	418	45	7,90	415
500 - 700	20	1,83	591	11	2,08	590	9	1,61	592
700 - 900	29	2,71	801	17	3,44	807	12	2,05	793
900 - 1100	29	2,69	997	17	3,35	996	12	2,11	999
1100 - 1300	30	2,81	1 197	20	3,90	1 201	11	1,85	1 191
1300 - 1500	28	2,62	1 391	19	3,67	1 391	10	1,70	1 391
1500 - 1700	35	3,26	1 590	22	4,41	1 591	13	2,23	1 588
1700 - 1900	36	3,32	1 799	21	4,13	1 797	15	2,60	1 801
1900 - 2100	39	3,57	1 996	22	4,38	1 994	16	2,84	1 999
2100 - 2300	39	3,61	2 196	22	4,28	2 197	17	3,02	2 195
2300 - 2500	41	3,80	2 393	22	4,26	2 389	19	3,39	2 397
2500 - 2700	48	4,40	2 592	23	4,59	2 589	24	4,23	2 596
2700 - 2900	49	4,55	2 792	23	4,51	2 792	26	4,58	2 791
2900 - 3100	50	4,61	2 998	26	5,04	2 997	24	4,23	2 999
3100 - 3300	45	4,16	3 195	22	4,27	3 193	23	4,06	3 196
3300 - 3500	39	3,56	3 394	18	3,58	3 393	20	3,54	3 394
3500 - 3700	40	3,71	3 587	19	3,67	3 587	22	3,75	3 588
3700 - 3900	33	3,05	3 796	14	2,82	3 798	19	3,26	3 795
3900 - 4100	30	2,80	3 999	12	2,33	3 999	18	3,22	4 000
4100 - 4300	29	2,71	4 194	12	2,44	4 191	17	2,94	4 196
4300 - 4500	24	2,19	4 394	9	1,85	4 391	14	2,50	4 397
4500 - 4700	23	2,11	4 589	8	1,56	4 585	15	2,59	4 591
4700 - 4900	19	1,75	4 792	6	1,18	4 790	13	2,25	4 793
4900 - 5100	18	1,64	4 999	5	1,03	4 996	13	2,19	5 001
5100 - 5300	19	1,71	5 192	6	1,15	5 189	13	2,21	5 193
5300 - 5500	16	1,49	5 396	5	0,96	5 394	11	1,95	5 396
5500 - 5700	13	1,20	5 593	4	0,77	5 589	9	1,57	5 595
5700 - 5900	11	1,04	5 802	3	0,53	5 800	9	1,49	5 802
5900 - 6100	11	1,01	6 005	3	0,55	6 006	8	1,41	6 005
6100 - 6300	9	0,87	6 207	2	0,48	6 210	7	1,22	6 206
6300 - 6500	8	0,72	6 398	2	0,36	6 391	6	1,03	6 400
6500 - 6700	8	0,73	6 593	2	0,31	6 594	6	1,09	6 593
6700 - 6900	7	0,68	6 804	1	0,26	6 809	6	1,05	6 802
6900 - 7100	7	0,67	6 991	2	0,30	6 990	6	0,99	6 992
7100 - 7300	5	0,48	7 199	1	0,20	7 187	4	0,73	7 202
7300 - 7500	5	0,43	7 393	1	0,15	7 384	4	0,68	7 394
7500 - 7700	5	0,43	7 588	1	0,19	7 581	4	0,64	7 590
7700 - 7900	4	0,33	7 804	1	0,17	7 813	3	0,46	7 802
7900 - 8100	4	0,38	7 994	1	0,15	7 988	3	0,57	7 995
8100 - 8300	2	0,23	8 207	0	0,06	8 193	2	0,38	8 209
8300 - 8500	3	0,31	8 382	0	0,04	8 387	3	0,54	8 381
8500 - 8700	2	0,23	8 580	0	0,09	8 589	2	0,35	8 578
8700 - 8900	2	0,18	8 814	0	0,08	8 806	2	0,26	8 816
8900 - 9100	2	0,19	9 006	0	0,06	9 006	2	0,31	9 006
9100 - 9300	2	0,16	9 197	0	0,05	9 202	1	0,25	9 196
9300 - 9500	1	0,13	9 390	0	0,05	9 379	1	0,21	9 393
9500 - 9700	1	0,11	9 605	0	0,02	9 591	1	0,19	9 607
9700 - 9900	1	0,11	9 789	0	0,05	9 804	1	0,15	9 785
9900 - 10100	2	0,15	10 007	0	0,03	9 966	1	0,25	10 011
10100 - 10300	1	0,11	10 208	0	0,02	10 213	1	0,18	10 208
10300 - 10500	1	0,09	10 399	0	0,03	10 406	1	0,15	10 398
10500 - 10700	1	0,08	10 606	0	0,02	.	1	0,15	10 606
10700 - 10900	1	0,08	10 813	0	0,03	10 839	1	0,13	10 809
10900 - 11100	1	0,08	11 002	0	0,04	10 987	1	0,11	11 007
11100 - 11300	1	0,07	11 197	0	0,02	.	1	0,11	11 191
11300 - 11500	0	0,04	11 376	-	-	-	0	0,07	11 376
11500 - 11700	1	0,05	11 630	0	0,02	.	1	0,09	11 636
11700 - 11900	1	0,05	11 784	0	0,01	.	1	0,09	11 790
11900 - 12100	0	0,04	12 009	0	0,01	.	0	0,08	12 009
12100 und mehr	9	0,87	17 683	1	0,24	15 300	8	1,44	18 036

11. Beschäftigungsverhältnisse in Hamburg nach Bruttomonatsverdienst im April 2018
- Vollzeitbeschäftigte -

Von ... bis unter ... Euro	Insgesamt			Frauen			Männer		
	Anzahl	Anteil	arithm. Mittel Bruttoverdienst	Anzahl	Anteil	arithm. Mittel Bruttoverdienst	Anzahl	Anteil	arithm. Mittel Bruttoverdienst
	1 000	%	Euro	1 000	%	Euro	1 000	%	Euro
Insgesamt	624	100,00	4 317	210	100,00	3 777	413	100,00	4 593
bis unter 100	-	-	-	-	-	-	-	-	-
100 - 300	-	-	-	-	-	-	-	-	-
300 - 500	0	0,02	440	0	0,07	440	-	-	-
500 - 700	-	-	-	-	-	-	-	-	-
700 - 900	0	0,01	.	-	-	-	0	0,02	.
900 - 1100	0	0,02	983	0	0,02	.	0	0,03	984
1100 - 1300	0	0,04	1 210	0	0,07	1 238	0	0,02	.
1300 - 1500	3	0,42	1 439	1	0,43	1 439	2	0,42	1 439
1500 - 1700	12	1,98	1 595	5	2,61	1 600	7	1,65	1 591
1700 - 1900	17	2,69	1 799	6	3,04	1 792	10	2,51	1 804
1900 - 2100	20	3,29	2 001	8	4,01	2 005	12	2,91	1 999
2100 - 2300	23	3,64	2 196	8	4,03	2 197	14	3,44	2 196
2300 - 2500	25	4,06	2 392	10	4,63	2 386	16	3,78	2 396
2500 - 2700	33	5,35	2 594	12	5,67	2 587	21	5,19	2 597
2700 - 2900	37	5,93	2 791	13	6,36	2 789	24	5,71	2 792
2900 - 3100	40	6,34	2 998	17	8,22	2 998	22	5,38	2 998
3100 - 3300	36	5,74	3 194	14	6,83	3 192	21	5,19	3 196
3300 - 3500	32	5,17	3 393	13	6,33	3 391	19	4,58	3 394
3500 - 3700	33	5,33	3 587	14	6,53	3 585	20	4,72	3 588
3700 - 3900	29	4,61	3 797	11	5,36	3 799	17	4,23	3 795
3900 - 4100	26	4,13	4 000	9	4,18	4 000	17	4,10	4 000
4100 - 4300	25	3,99	4 195	9	4,46	4 192	16	3,75	4 196
4300 - 4500	21	3,30	4 395	7	3,40	4 393	13	3,25	4 396
4500 - 4700	21	3,29	4 589	6	3,06	4 583	14	3,41	4 591
4700 - 4900	17	2,70	4 793	5	2,29	4 788	12	2,92	4 795
4900 - 5100	16	2,58	4 999	5	2,17	4 995	12	2,79	5 001
5100 - 5300	16	2,59	5 190	5	2,33	5 190	11	2,72	5 191
5300 - 5500	15	2,42	5 397	5	2,18	5 395	11	2,55	5 398
5500 - 5700	12	1,96	5 593	4	1,67	5 589	9	2,11	5 594
5700 - 5900	10	1,63	5 800	2	1,10	5 795	8	1,90	5 802
5900 - 6100	10	1,63	6 004	2	1,17	6 004	8	1,87	6 005
6100 - 6300	9	1,40	6 205	2	0,96	6 203	7	1,62	6 205
6300 - 6500	7	1,20	6 397	2	0,82	6 387	6	1,39	6 400
6500 - 6700	8	1,23	6 594	1	0,70	6 595	6	1,50	6 593
6700 - 6900	7	1,16	6 803	1	0,61	6 809	6	1,44	6 802
6900 - 7100	7	1,08	6 991	1	0,61	6 989	5	1,32	6 991
7100 - 7300	5	0,80	7 200	1	0,46	7 189	4	0,98	7 203
7300 - 7500	4	0,71	7 392	1	0,31	7 383	4	0,91	7 393
7500 - 7700	4	0,72	7 588	1	0,42	7 581	4	0,87	7 590
7700 - 7900	3	0,54	7 802	1	0,39	7 809	3	0,62	7 799
7900 - 8100	4	0,64	7 994	1	0,37	7 988	3	0,78	7 995
8100 - 8300	2	0,39	8 207	0	0,12	8 195	2	0,52	8 209
8300 - 8500	3	0,52	8 381	0	0,07	8 390	3	0,74	8 381
8500 - 8700	2	0,38	8 579	0	0,21	8 587	2	0,47	8 577
8700 - 8900	2	0,30	8 814	0	0,16	8 806	2	0,37	8 816
8900 - 9100	2	0,34	9 006	0	0,14	9 007	2	0,44	9 006
9100 - 9300	2	0,26	9 200	0	0,12	9 200	1	0,33	9 200
9300 - 9500	1	0,21	9 389	0	0,12	9 378	1	0,26	9 391
9500 - 9700	1	0,19	9 602	0	0,06	9 591	1	0,25	9 603
9700 - 9900	1	0,17	9 791	0	0,09	9 817	1	0,21	9 786
9900 - 10100	2	0,26	10 006	0	0,08	9 967	1	0,35	10 011
10100 - 10300	1	0,17	10 204	0	0,06	10 213	1	0,22	10 203
10300 - 10500	1	0,16	10 399	0	0,06	10 402	1	0,21	10 399
10500 - 10700	1	0,15	10 606	0	0,04	.	1	0,20	10 606
10700 - 10900	1	0,14	10 811	0	0,05	10 842	1	0,18	10 807
10900 - 11100	1	0,13	11 002	0	0,09	10 987	1	0,16	11 007
11100 - 11300	1	0,11	11 198	0	0,04	.	1	0,15	11 192
11300 - 11500	0	0,07	11 376	-	-	-	0	0,10	11 376
11500 - 11700	1	0,09	11 630	0	0,04	.	1	0,12	11 636
11700 - 11900	1	0,09	11 784	0	0,03	.	1	0,12	11 790
11900 - 12100	0	0,07	12 009	0	0,01	.	0	0,11	12 009
12100 und mehr	9	1,47	17 684	1	0,55	15 356	8	1,94	18 019

12. Bruttojahresverdienste in Hamburg im Jahr 2018 nach Art des Beschäftigungsverhältnisses

Art des Beschäftigungsverhältnisses	Insgesamt ¹			Frauen			Männer		
	Anzahl	Brutto-jahres-verdienst	Brutto-jahres-verdienst ohne Sonder-zahlungen	Anzahl	Brutto-jahres-verdienst	Brutto-jahres-verdienst ohne Sonder-zahlungen	Anzahl	Brutto-jahres-verdienst	Brutto-jahres-verdienst ohne Sonder-zahlungen
	1 000	Euro		1 000	Euro		1 000	Euro	
Insgesamt	1 009	42 711	38 879	472	33 410	31 070	537	50 890	45 747
Auszubildende	(30)	12 774	12 147	(14)	12 850	12 277	(17)	12 712	12 042
Insgesamt ohne Auszubildende	979	43 640	39 709	459	34 016	31 625	520	52 127	46 839
Davon:									
Vollzeitbeschäftigte	594	58 148	52 454	199	49 729	45 910	395	62 397	55 756
SV-Beschäftigte	548	57 759	51 756	185	49 351	45 307	363	62 053	55 050
Beamte	37	52 489	52 309	13	51 837	51 731	24	52 831	52 612
Leitende Angestellte ohne SV	/	/	/	/	/	/	/	/	/
Kurzfristig/saisonal Beschäftigte	-	-	-	-	-	-	-	-	-
Teilzeitbeschäftigte	265	28 042	26 353	192	27 802	26 081	73	28 672	27 063
Altersteilzeitbeschäftigte	/	46 062	43 292	/	(38 573)	(36 248)	/	(50 306)	47 283
Geringfügig entlohnte Beschäftigte	114	4 390	4 369	(66)	4 389	4 364	(49)	4 391	4 375
Darunter:									
Normalarbeitsverhältnisse	658	55 194	49 848	279	44 672	41 276	379	62 946	56 163
Atypische Beschäftigungsverhältnisse	295	19 959	18 932	168	17 665	16 817	127	23 000	21 735
Und zwar:									
Befristete Beschäftigungen	141	28 065	26 509	70	25 547	24 258	(70)	30 592	28 769
Teilzeitbeschäftigungen (<=20 h)	189	10 591	10 166	121	11 183	10 700	67	(9 521)	(9 202)
Geringfügige Beschäftigungen	100	4 393	4 373	(59)	4 422	4 397	(41)	4 351	4 339
Zeitarbeitsverhältnisse	/	/	/	/	/	/	/	/	/
Vollzeitbeschäftigte nach Anforderungsniveau (KldB2010)									
1 Helfer	(40)	32 427	30 455	(9)	30 221	28 553	(30)	33 110	31 044
2 Fachkraft	276	46 769	42 691	100	43 064	39 805	176	48 866	44 324
3 Spezialist	143	61 611	56 158	51	53 231	48 981	92	66 234	60 119
4 Experte	136	85 221	74 887	39	66 758	61 564	96	92 778	80 341
Vollzeitbeschäftigte nach Aufsicht und Führung (KldB 2010)									
93 Aufsichtskräfte	(19)	68 410	61 888	/	(56 120)	(52 099)	(14)	72 592	65 218
94 Führungskräfte	26	100 713	85 807	(6)	(76 100)	(68 444)	20	108 804	91 515
Vollzeitbeschäftigte nach Wirtschaftsabschnitt (WZ 2008)									
A Land-u. Forstwirtschaft, Fischerei	/	27 706	27 166	/	/	/	/	27 034	26 485
B Bergbau u. Gew.v. Steinen u. Erden	(0)	(105 376)	(85 891)	/	/	/	/	108 722	(91 637)
C Verarbeitendes Gewerbe	74	70 411	61 556	(12)	64 539	56 041	62	71 522	62 600
D Energieversorg.	5	(77 469)	(67 595)	/	(65 921)	(58 471)	(3)	81 289	70 613
E Wasserversorg., Entsorg., B.v.U.	(7)	47 954	44 534	/	(46 331)	(44 526)	(6)	48 115	44 535
F Baugewerbe	(22)	48 887	45 645	/	(45 937)	(42 941)	(20)	49 205	45 937
G Handel; Instandh. u. Rep. v. Kfz	(92)	60 375	53 062	(32)	52 928	47 753	(60)	(64 302)	55 861
H Verkehr und Lagerei	52	50 937	45 984	/	47 098	43 393	(42)	51 866	46 610
I Gastgewerbe	(16)	30 324	29 343	(6)	27 905	26 891	(10)	31 684	30 723
J Information u. Kommunikation	37	69 506	63 905	(10)	58 466	53 775	(28)	73 256	67 346
K Finanz-, Versicherungs-Dienstleistg.	24	(78 541)	67 355	(10)	61 256	53 799	(14)	(90 743)	(76 925)
L Grundstücks- u. Wohnungswesen	(11)	/	(57 820)	(5)	53 289	47 353	(7)	/	(64 838)
M Freib., wiss. u. techn. Dienstleistg.	71	66 675	59 181	(29)	51 598	47 690	41	77 458	67 399
N Sonst. wirtschaftl. Dienstleistg.	(44)	41 596	38 917	(11)	42 273	39 637	(33)	41 378	38 685
O Öff. Verw., Verteidigung; Sozialv.	51	50 354	48 620	20	48 352	46 258	31	51 624	50 118
P Erziehung u. Unterricht	22	53 501	51 856	(12)	50 247	48 580	(9)	57 821	56 204
Q Gesundheits- u. Sozialwesen	(49)	48 992	46 472	(32)	42 216	40 084	(17)	(61 438)	(58 206)
R Kunst, Unterhaltung u. Erholung	(7)	43 423	(41 502)	/	(39 095)	(37 705)	(4)	(46 258)	(43 989)
S Sonst. Dienstleistg.	(11)	52 911	47 884	(5)	42 580	40 171	/	(61 627)	54 392

¹ Bruttoverdienste von Teiljahren wurden auf 12 Monate hochgerechnet. Nur Beschäftigungsverhältnisse mit 30 und mehr Arbeitswochen im Jahr 2018.

13. Bruttojahresverdienste in Hamburg im Jahr 2018 nach betrieblichen und persönlichen Eigenschaften - Insgesamt -

Betriebliche und persönliche Eigenschaften	Insgesamt			Frauen			Männer		
	Anzahl	Median	arithm. Mittel	Anzahl	Median	arithm. Mittel	Anzahl	Median	arithm. Mittel
	1 000	Euro		1 000	Euro		1 000	Euro	
Insgesamt	1 009	36 790	42 711	472	30 519	33 410	537	43 000	50 890
Unternehmen mit ... bis ... Beschäftigten									
1 - 9	135	18 157	26 295	(72)	15 840	20 598	63	(22 954)	(32 768)
10 - 49	210	30 580	37 511	(95)	25 661	28 093	115	35 959	45 273
50 - 99	(87)	36 538	43 778	(36)	(32 710)	(37 221)	(51)	(38 763)	(48 403)
100 - 249	(134)	36 462	41 997	(60)	(30 234)	(33 753)	(74)	42 917	48 685
250 - 499	(83)	43 648	50 757	(38)	36 862	39 088	(45)	51 675	60 529
500 - 999	(80)	38 658	46 388	(39)	29 980	34 566	(41)	51 070	57 812
1000 und mehr	281	45 691	51 054	133	39 444	40 982	148	52 855	60 074
Öffentlicher Arbeitgeber									
öffentlich	183	42 115	44 010	94	38 861	38 588	90	46 572	49 678
nicht öffentlich	825	35 047	42 422	378	27 945	32 127	447	41 965	51 133
Tarifbindung des Arbeitgebers									
tarifgebunden	449	42 679	47 781	201	37 578	38 942	248	48 781	54 930
nicht tarifgebunden	560	31 136	38 648	271	25 408	29 319	289	37 933	47 418
Alter von ... bis ... Jahre									
bis 24	70	12 702	16 345	33	12 599	15 190	37	13 186	17 392
25 - 29	107	31 007	30 720	54	29 364	28 959	52	32 625	32 542
30 - 34	122	38 100	40 432	55	35 248	36 304	67	40 870	43 853
35 - 39	122	40 526	45 545	56	34 059	36 588	66	46 900	53 057
40 - 44	114	40 093	48 033	52	33 197	36 451	62	48 000	57 784
45 - 49	120	40 974	49 381	58	31 313	36 650	62	51 390	61 221
50 - 54	146	42 927	51 234	68	33 600	36 406	77	52 468	64 355
55 - 59	112	42 114	48 944	52	34 271	37 135	60	50 711	59 210
60 - 64	70	40 050	46 970	32	30 320	32 912	39	(47 813)	(58 429)
65 und älter	(26)	(5 410)	(19 839)	(12)	/	/	(15)	(5 520)	(24 147)
Schulischer und beruflicher Abschluss									
Ohne Schulabschluss	(33)	(10 226)	(14 826)	(15)	(9 494)	(11 756)	(18)	(10 950)	(17 370)
Haupt-/Volksschulabschluss	167	27 657	29 684	(62)	18 600	20 148	105	33 618	35 299
Mittlere Reife oder gleichwertiger Abschluss	304	34 531	36 054	149	29 400	30 262	155	39 300	41 627
Abitur/Fachabitur	505	45 648	52 842	246	37 523	39 960	259	56 640	65 100
Ohne beruflichen Ausbildungsabschluss	151	13 944	19 643	69	11 640	15 152	83	17 344	23 365
Anerkannter Berufsabschluss	545	35 361	38 437	267	29 777	31 274	278	40 232	45 309
Meister-/Techniker-/Fachschulabschluss	(31)	47 127	49 668	(9)	(34 969)	(36 896)	(22)	52 833	54 787
Bachelor	55	39 210	41 682	28	35 316	36 283	(27)	43 581	47 294
Diplom/Magister/Master/Staatsexamen	216	57 268	66 458	96	46 759	50 195	120	67 927	79 508
Promotion/Habilitation	(11)	(75 707)	(91 918)	/	(61 230)	(59 666)	(7)	/	/
Leistungsgruppe									
1 Leitende Stellung	119	73 756	90 680	41	59 032	66 554	79	83 808	103 072
2 Herausgehobene Fachkräfte	227	55 127	60 202	96	46 758	50 109	132	62 265	67 533
3 Fachkräfte	376	36 898	38 493	194	32 945	33 934	182	40 910	43 340
4 Angelernte	94	23 840	24 931	(39)	20 339	21 559	(55)	26 739	27 339
5 Ungelernte	(48)	17 460	18 307	(24)	15 640	16 819	(24)	19 800	19 806
Ohne Leistungsgruppe	145	5 283	6 149	79	5 194	5 835	66	5 358	6 528

13. Bruttojahresverdienste in Hamburg im Jahr 2018 nach betrieblichen und persönlichen Eigenschaften - Insgesamt -

Betriebliche und persönliche Eigenschaften	Insgesamt			Frauen			Männer		
	Anzahl	Median	arithm. Mittel	Anzahl	Median	arithm. Mittel	Anzahl	Median	arithm. Mittel
	1 000	Euro		1 000	Euro		1 000	Euro	

Unternehmenszugehörigkeit von ... bis ... Jahren

bis unter 1	67	21 600	28 104	(31)	(18 626)	(24 034)	(36)	(24 224)	(31 687)
1 - 2	270	25 200	30 723	129	21 132	25 551	141	28 788	35 474
3 - 5	184	32 103	37 775	86	26 168	30 761	99	36 039	43 867
6 - 10	158	39 437	45 856	76	31 490	34 857	82	47 593	56 084
11 - 15	96	45 024	54 352	44	36 000	38 787	51	55 386	67 713
16 - 20	75	48 435	57 854	35	37 688	41 981	41	60 575	71 293
21 - 25	46	48 971	57 724	22	41 544	44 205	24	57 814	70 194
26 - 30	48	52 531	59 700	20	45 188	48 314	27	59 734	68 221
31 und mehr	65	50 532	56 161	28	42 927	45 749	37	57 054	64 275

Befristung des Arbeitsvertrags

unbefristet	835	40 249	46 386	387	33 363	35 638	448	47 547	55 670
befristet	174	20 459	25 119	85	17 940	23 305	89	22 896	26 857

Berufliche Tätigkeit - Berufsbereiche

Land-, Forst-, Tierwirtschaft, Gartenbau	/	(27 680)	(26 772)	/	/	/	/	(29 700)	(27 980)
Rohstoffgewinnung, Produktion, Fertigung	123	44 922	47 243	(22)	31 128	33 556	101	48 056	50 251
Bau, Architektur, Vermessung, Gebäudetechnik	45	38 376	41 982	/	(39 292)	(39 237)	(41)	38 185	42 274
Naturwissenschaft, Geografie, Informatik	(48)	58 769	61 790	(11)	46 291	50 332	(37)	63 000	65 127
Verkehr, Logistik, Schutz und Sicherheit	160	26 390	28 647	(53)	(13 161)	(18 700)	108	31 512	33 527
Kaufm. Dienstl., Handel, Vertrieb, Tourismus	128	25 992	35 179	71	21 588	25 471	(57)	(37 266)	(47 240)
Unternehmensorganisation, Buchhaltung, Recht, Verwaltung	289	43 333	51 858	170	37 990	40 000	120	55 434	68 678
Gesundheit, Soziales, Lehre u. Erziehung	160	31 210	35 244	117	29 355	31 403	(42)	(39 062)	(45 865)
Geisteswissenschaften, Kultur, Gestaltung	(43)	45 178	53 369	(22)	39 107	45 193	(21)	(52 741)	(61 651)
Militär	4	34 608	41 268	1	34 500	40 140	3	34 608	41 618

**14. Bruttojahresverdienste in Hamburg im Jahr 2018 nach betrieblichen und persönlichen Eigenschaften
- Vollzeitbeschäftigte -**

Betriebliche und persönliche Eigenschaften	Insgesamt			Frauen			Männer		
	Anzahl	Median	arithm. Mittel	Anzahl	Median	arithm. Mittel	Anzahl	Median	arithm. Mittel
	1 000	Euro		1 000	Euro		1 000	Euro	
Insgesamt	594	48 299	58 148	199	44 088	49 729	395	51 411	62 397
Unternehmen mit ... bis ... Beschäftigten									
1 - 9	(52)	(37 800)	(50 146)	(21)	36 000	41 052	(31)	(40 535)	(56 211)
10 - 49	119	41 865	53 259	(38)	38 360	42 711	81	43 800	58 226
50 - 99	(59)	42 705	52 699	/	(42 087)	(48 892)	(40)	(43 074)	(54 525)
100 - 249	(82)	47 060	55 268	(27)	42 640	49 269	(55)	49 802	58 216
250 - 499	(56)	52 318	63 262	/	46 246	53 098	(37)	56 465	68 595
500 - 999	(45)	56 030	65 301	(14)	50 225	56 259	(31)	59 633	69 306
1000 und mehr	182	54 777	63 298	62	50 013	54 913	121	58 753	67 570
Öffentlicher Arbeitgeber									
öffentlich	113	49 392	54 237	44	46 974	50 083	69	50 744	56 842
nicht öffentlich	481	47 997	59 066	156	43 035	49 630	325	51 675	63 582
Tarifbindung des Arbeitgebers									
tarifgebunden	285	52 360	60 162	90	49 011	53 666	195	54 264	63 147
nicht tarifgebunden	309	44 345	56 294	110	39 916	46 507	200	47 593	61 664
Alter von ... bis ... Jahre									
bis 24	(19)	31 210	33 664	(8)	30 800	32 075	(11)	31 336	34 771
25 - 29	67	38 109	40 580	(33)	37 074	38 653	35	39 588	42 383
30 - 34	87	45 000	49 253	33	44 076	47 589	54	45 600	50 264
35 - 39	78	50 153	57 710	(25)	46 676	51 038	53	53 098	60 853
40 - 44	68	51 988	63 617	19	46 691	54 211	49	54 535	67 247
45 - 49	72	53 962	65 357	20	49 392	57 265	52	57 214	68 554
50 - 54	88	55 626	68 498	26	50 365	56 472	62	59 022	73 590
55 - 59	71	53 152	63 266	23	48 100	54 374	48	56 196	67 421
60 - 64	38	53 343	65 322	(11)	47 597	51 013	27	(56 996)	(71 355)
65 und älter	(5)	(51 518)	(58 733)	/	(45 128)	(48 470)	/	(57 607)	(63 140)
Schulischer und beruflicher Abschluss									
Ohne Schulabschluss	/	(26 182)	(33 173)	/	(23 674)	(27 846)	/	(27 240)	(34 439)
Haupt-/Volksschulabschluss	94	36 841	41 560	(17)	32 028	35 554	77	37 955	42 883
Mittlere Reife oder gleichwertiger Abschluss	179	42 046	47 080	63	39 695	42 705	116	43 758	49 474
Abitur/Fachabitur	313	58 831	70 071	117	49 872	55 844	196	66 000	78 603
Ohne beruflichen Ausbildungsabschluss	44	33 028	39 518	(10)	31 613	35 718	(34)	33 542	40 643
Anerkannter Berufsabschluss	334	42 769	49 550	116	40 280	44 150	218	44 589	52 430
Meister-/Techniker-/Fachschulabschluss	(21)	56 785	62 003	/	(49 221)	(55 074)	(17)	58 099	63 639
Bachelor	36	46 674	54 441	(16)	43 533	48 182	(20)	50 488	59 471
Diplom/Magister/Master/Staatsexamen	152	67 022	80 042	51	57 288	63 911	101	73 490	88 284
Promotion/Habilitation	(8)	(86 840)	(111 646)	/	(70 816)	(84 686)	(6)	/	/
Leistungsgruppe									
1 Leitende Stellung	93	82 370	102 186	24	68 628	80 975	69	88 281	109 449
2 Herausgehobene Fachkräfte	175	60 284	66 174	56	53 989	58 444	119	63 944	69 813
3 Fachkräfte	261	41 151	43 953	102	39 372	41 085	159	42 292	45 800
4 Angelernte	(50)	30 110	32 049	(13)	29 100	30 939	(37)	30 790	32 432
5 Ungelernte	/	25 788	27 009	/	25 274	27 161	/	25 890	26 946
Ohne Leistungsgruppe	-	-	-	-	-	-	-	-	-

**14. Bruttojahresverdienste in Hamburg im Jahr 2018 nach betrieblichen und persönlichen Eigenschaften
- Vollzeitbeschäftigte -**

Betriebliche und persönliche Eigenschaften	Insgesamt			Frauen			Männer		
	Anzahl	Median	arithm. Mittel	Anzahl	Median	arithm. Mittel	Anzahl	Median	arithm. Mittel
	1 000	Euro		1 000	Euro		1 000	Euro	
Unternehmenszugehörigkeit von ... bis ... Jahren									
bis unter 1	31	38 132	47 053	(12)	36 985	42 875	(19)	(39 600)	(49 558)
1 - 2	135	39 774	47 759	51	38 400	43 053	84	41 174	50 593
3 - 5	105	43 074	53 397	37	41 388	47 789	68	45 000	56 485
6 - 10	100	49 469	59 938	33	45 304	51 068	67	53 041	64 293
11 - 15	62	54 804	67 467	18	49 519	54 057	44	57 732	72 983
16 - 20	51	58 441	69 582	(15)	49 944	56 425	36	62 716	74 897
21 - 25	30	57 504	68 716	(9)	53 089	57 706	(21)	59 404	73 498
26 - 30	34	59 430	68 855	(10)	(55 049)	(62 843)	24	62 000	71 251
31 und mehr	46	56 361	62 914	15	50 445	54 363	31	58 903	67 109
Befristung des Arbeitsvertrags									
unbefristet	524	50 362	60 358	173	45 502	50 961	352	53 842	64 975
befristet	(70)	36 174	41 491	(26)	37 333	41 690	(43)	35 467	41 370
Berufliche Tätigkeit - Berufsbereiche									
Land-, Forst-, Tierwirtschaft, Gartenbau	/	(33 932)	(36 700)	/	/	/	/	(33 906)	(35 684)
Rohstoffgewinnung, Produktion, Fertigung	92	51 696	55 724	(11)	41 470	44 632	81	53 591	57 271
Bau, Architektur, Vermessung, Gebäudetechnik	(34)	43 531	50 173	/	46 150	49 289	(32)	43 175	50 243
Naturwissenschaft, Geografie, Informatik	(40)	63 022	67 336	/	(50 829)	(57 552)	(33)	65 013	69 415
Verkehr, Logistik, Schutz und Sicherheit	84	37 677	42 926	(13)	37 500	39 935	(70)	37 801	43 499
Kaufm. Dienstl., Handel, Vertrieb, Tourismus	(62)	45 430	56 735	(24)	37 877	45 061	(38)	(50 508)	(64 177)
Unternehmensorganisation, Buchhaltung, Recht, Verwaltung	176	55 312	69 412	83	48 323	54 982	93	64 268	82 259
Gesundheit, Soziales, Lehre u. Erziehung	67	44 935	50 627	(44)	40 973	43 935	(24)	(53 750)	(62 909)
Geisteswissenschaften, Kultur, Gestaltung	(30)	53 457	64 601	(13)	47 467	55 523	(17)	(60 000)	(71 593)
Militär	4	34 608	41 206	1	34 458	39 669	3	34 608	41 666

15. Beschäftigungsverhältnisse in Hamburg nach Bruttojahresverdienst im Jahr 2018
- Insgesamt -

Von ... bis unter ... Euro	Insgesamt ¹			Frauen			Männer		
	Anzahl	Anteil	arithm. Mittel Bruttoverdienst	Anzahl	Anteil	arithm. Mittel Bruttoverdienst	Anzahl	Anteil	arithm. Mittel Bruttoverdienst
	1 000	%	Euro	1 000	%	Euro	1 000	%	Euro
Insgesamt	1 009	100,00	42 711	472	100,00	33 410	537	100,00	50 890
bis unter 1000	2	0,21	714	1	0,19	671	1	0,22	747
1000 - 3000	17	1,69	2 092	10	2,12	2 059	7	1,30	2 140
3000 - 5000	45	4,47	4 170	26	5,44	4 189	19	3,63	4 144
5000 - 7000	62	6,11	5 498	35	7,31	5 482	27	5,05	5 518
7000 - 9000	14	1,40	7 976	8	1,64	7 940	6	1,19	8 021
9000 - 11000	19	1,85	10 050	12	2,54	10 075	7	1,25	10 005
11000 - 13000	19	1,93	11 994	11	2,40	12 032	8	1,52	11 941
13000 - 15000	23	2,27	14 034	14	2,90	14 053	9	1,72	14 007
15000 - 17000	21	2,07	16 040	14	2,96	16 042	7	1,29	16 036
17000 - 19000	23	2,25	17 975	15	3,21	18 007	8	1,40	17 912
19000 - 21000	24	2,43	20 012	15	3,28	20 026	9	1,67	19 988
21000 - 23000	25	2,51	22 034	15	3,13	22 011	11	1,96	22 067
23000 - 25000	26	2,62	23 986	16	3,30	23 967	11	2,02	24 013
25000 - 27000	28	2,77	26 059	17	3,53	26 027	11	2,11	26 107
27000 - 29000	29	2,92	27 996	16	3,37	28 021	14	2,52	27 966
29000 - 31000	31	3,10	30 020	17	3,54	29 999	15	2,70	30 045
31000 - 33000	30	2,94	32 003	15	3,12	31 983	15	2,79	32 023
33000 - 35000	33	3,27	34 042	16	3,47	33 984	17	3,10	34 099
35000 - 37000	36	3,56	36 035	18	3,83	36 032	18	3,32	36 038
37000 - 39000	33	3,32	37 993	17	3,71	38 008	16	2,98	37 976
39000 - 41000	33	3,26	39 954	17	3,59	39 923	16	2,97	39 988
41000 - 43000	32	3,20	41 985	15	3,11	42 007	18	3,28	41 967
43000 - 45000	29	2,83	43 944	13	2,86	43 923	15	2,81	43 963
45000 - 47000	29	2,90	45 944	14	2,90	45 927	16	2,89	45 959
47000 - 49000	24	2,42	47 979	11	2,26	47 955	14	2,55	47 997
49000 - 51000	23	2,28	49 988	10	2,17	49 991	13	2,38	49 986
51000 - 53000	21	2,07	51 966	9	1,92	52 001	12	2,20	51 939
53000 - 55000	21	2,05	53 946	9	1,82	54 002	12	2,25	53 906
55000 - 57000	18	1,77	56 006	7	1,43	55 958	11	2,07	56 035
57000 - 59000	17	1,67	57 992	6	1,33	57 956	11	1,98	58 014
59000 - 61000	16	1,58	59 994	5	1,08	59 984	11	2,03	59 999
61000 - 63000	15	1,53	62 013	6	1,24	61 957	10	1,79	62 046
63000 - 65000	13	1,31	63 902	4	0,89	63 835	9	1,67	63 934
65000 - 67000	13	1,32	65 964	4	0,90	65 961	9	1,69	65 966
67000 - 69000	12	1,17	68 007	3	0,68	67 975	9	1,61	68 020
69000 - 71000	11	1,11	69 961	3	0,72	69 942	8	1,45	69 969
71000 - 73000	10	1,00	71 944	3	0,73	71 923	7	1,23	71 955
73000 - 75000	10	0,97	74 024	2	0,52	74 042	7	1,37	74 018
75000 - 77000	8	0,83	75 957	2	0,41	75 915	6	1,21	75 969
77000 - 79000	9	0,90	77 990	2	0,45	77 920	7	1,29	78 011
79000 - 81000	7	0,65	79 962	2	0,32	80 001	5	0,95	79 950
81000 - 83000	6	0,56	81 969	1	0,30	81 967	4	0,79	81 970
83000 - 85000	6	0,64	84 033	1	0,28	84 016	5	0,96	84 037
85000 - 87000	6	0,57	85 904	1	0,23	85 939	5	0,86	85 896
87000 - 89000	5	0,51	87 970	1	0,28	87 868	4	0,71	88 005
89000 - 91000	5	0,54	90 039	1	0,25	89 940	4	0,81	90 066
91000 - 93000	5	0,50	92 019	1	0,18	92 041	4	0,78	92 015
93000 - 95000	4	0,37	93 965	1	0,14	94 083	3	0,58	93 940
95000 - 97000	4	0,36	95 917	1	0,15	95 795	3	0,54	95 948
97000 - 99000	3	0,31	98 014	1	0,14	97 790	2	0,46	98 077
99000 - 101000	3	0,31	100 061	1	0,11	100 166	3	0,48	100 040
101000 - 103000	3	0,28	102 014	1	0,16	101 799	2	0,40	102 088
103000 - 105000	3	0,28	104 064	1	0,11	104 042	2	0,43	104 069
105000 - 107000	3	0,29	105 941	0	0,08	105 990	3	0,49	105 934
107000 - 109000	3	0,27	108 030	0	0,05	107 907	2	0,45	108 042
109000 - 111000	2	0,19	109 879	0	0,09	110 271	2	0,29	109 771
111000 - 113000	2	0,17	112 026	0	0,08	111 853	1	0,25	112 076
113000 - 115000	2	0,20	114 121	1	0,11	114 428	2	0,28	114 020
115000 - 117000	1	0,14	115 848	0	0,02	.	1	0,24	115 834
117000 - 119000	1	0,15	117 894	0	0,03	117 591	1	0,25	117 927
119000 - 121000	2	0,19	120 043	0	0,08	120 162	2	0,28	120 012
121000 und mehr	27	2,67	192 703	4	0,84	170 563	23	4,27	196 545

¹ Bruttoverdienste von Teiljahren wurden auf 12 Monate hochgerechnet. Nur Beschäftigungsverhältnisse mit 30 und mehr Arbeitswochen im Jahr 2018.

16. Beschäftigungsverhältnisse in Hamburg nach Bruttojahresverdienst im Jahr 2018
- Vollzeitbeschäftigte -

Von ... bis unter ... Euro	Insgesamt ¹			Frauen			Männer		
	Anzahl	Anteil	arithm. Mittel Bruttover- dienst	Anzahl	Anteil	arithm. Mittel Bruttover- dienst	Anzahl	Anteil	arithm. Mittel Bruttover- dienst
	1 000	%	Euro	1 000	%	Euro	1 000	%	Euro
Insgesamt	594	100,00	58 148	199	100,00	49 729	395	100,00	62 397
bis unter 1000	-	-	-	-	-	-	-	-	-
1000 - 3000	-	-	-	-	-	-	-	-	-
3000 - 5000	-	-	-	-	-	-	-	-	-
5000 - 7000	-	-	-	-	-	-	-	-	-
7000 - 9000	0	0,00	.	-	-	-	0	0,00	.
9000 - 11000	0	0,01	.	0	0,01	.	0	0,01	.
11000 - 13000	0	0,05	12 029	0	0,06	11 672	0	0,04	12 312
13000 - 15000	0	0,05	14 221	0	0,02	.	0	0,06	14 162
15000 - 17000	1	0,21	16 401	1	0,29	16 516	1	0,17	16 298
17000 - 19000	4	0,65	18 211	1	0,69	18 255	2	0,63	18 187
19000 - 21000	8	1,34	20 061	3	1,58	20 147	5	1,21	20 004
21000 - 23000	11	1,77	22 110	4	1,86	22 132	7	1,72	22 099
23000 - 25000	13	2,27	23 997	6	3,17	23 966	7	1,81	24 023
25000 - 27000	14	2,38	26 112	6	2,94	26 089	8	2,10	26 127
27000 - 29000	18	3,02	27 986	7	3,36	27 990	11	2,84	27 984
29000 - 31000	19	3,19	30 005	7	3,56	29 964	12	3,00	30 030
31000 - 33000	20	3,31	32 010	7	3,66	31 969	12	3,14	32 034
33000 - 35000	23	3,91	34 070	8	4,21	33 991	15	3,76	34 115
35000 - 37000	27	4,57	36 037	11	5,63	36 032	16	4,03	36 041
37000 - 39000	25	4,27	37 998	11	5,52	38 041	14	3,64	37 965
39000 - 41000	25	4,26	39 946	11	5,38	39 908	15	3,69	39 975
41000 - 43000	26	4,42	41 978	10	4,95	42 001	16	4,16	41 964
43000 - 45000	23	3,92	43 950	10	4,86	43 903	14	3,44	43 982
45000 - 47000	25	4,15	45 959	10	5,00	45 950	15	3,73	45 965
47000 - 49000	20	3,40	47 975	7	3,73	47 939	13	3,23	47 997
49000 - 51000	20	3,31	49 986	8	3,98	49 985	12	2,97	49 987
51000 - 53000	18	2,98	51 976	7	3,36	52 011	11	2,79	51 954
53000 - 55000	18	3,03	53 930	7	3,28	53 976	11	2,91	53 904
55000 - 57000	15	2,61	55 998	5	2,60	55 943	10	2,61	56 025
57000 - 59000	15	2,50	57 999	5	2,56	57 971	10	2,47	58 014
59000 - 61000	14	2,36	60 009	4	2,02	60 027	10	2,53	60 002
61000 - 63000	14	2,29	62 017	5	2,37	61 962	9	2,24	62 046
63000 - 65000	12	1,99	63 915	3	1,73	63 844	8	2,12	63 944
65000 - 67000	12	2,02	65 963	4	1,79	65 976	8	2,14	65 958
67000 - 69000	11	1,78	68 004	3	1,33	67 986	8	2,01	68 011
69000 - 71000	10	1,71	69 956	3	1,49	69 951	7	1,82	69 959
71000 - 73000	9	1,57	71 945	3	1,60	71 919	6	1,56	71 958
73000 - 75000	9	1,56	74 006	2	1,10	74 019	7	1,79	74 003
75000 - 77000	8	1,30	75 946	2	0,84	75 920	6	1,53	75 953
77000 - 79000	8	1,35	77 962	2	0,90	77 903	6	1,58	77 979
79000 - 81000	6	1,03	79 969	1	0,68	79 996	5	1,21	79 961
81000 - 83000	5	0,88	81 946	1	0,60	81 933	4	1,03	81 950
83000 - 85000	6	1,06	84 034	1	0,61	84 004	5	1,29	84 041
85000 - 87000	5	0,88	85 888	1	0,43	85 878	4	1,10	85 890
87000 - 89000	5	0,81	87 978	1	0,57	87 890	4	0,94	88 005
89000 - 91000	5	0,88	90 010	1	0,55	89 909	4	1,05	90 037
91000 - 93000	5	0,82	92 024	1	0,38	92 074	4	1,05	92 014
93000 - 95000	4	0,61	93 949	1	0,31	94 070	3	0,76	93 924
95000 - 97000	4	0,59	95 919	1	0,35	95 801	3	0,71	95 948
97000 - 99000	3	0,51	98 000	1	0,33	97 796	2	0,61	98 057
99000 - 101000	3	0,51	100 070	0	0,25	100 167	3	0,64	100 051
101000 - 103000	3	0,47	102 007	1	0,33	101 784	2	0,53	102 078
103000 - 105000	3	0,44	104 054	0	0,20	103 994	2	0,56	104 064
105000 - 107000	3	0,49	105 935	0	0,15	105 942	3	0,66	105 934
107000 - 109000	3	0,43	108 027	0	0,10	108 061	2	0,60	108 024
109000 - 111000	2	0,32	109 891	0	0,21	110 299	2	0,38	109 781
111000 - 113000	2	0,27	112 010	0	0,18	111 866	1	0,32	112 052
113000 - 115000	2	0,33	114 118	0	0,21	114 470	2	0,38	114 020
115000 - 117000	1	0,22	115 852	0	0,05	.	1	0,31	115 838
117000 - 119000	1	0,24	117 908	0	0,07	117 618	1	0,33	117 938
119000 - 121000	2	0,31	120 034	0	0,17	120 137	2	0,38	120 012
121000 und mehr	26	4,39	193 168	4	1,85	171 142	22	5,67	196 786

¹ Bruttoverdienste von Teiljahren wurden auf 12 Monate hochgerechnet. Nur Beschäftigungsverhältnisse mit 30 und mehr Arbeitswochen im Jahr 2018.