

Monatliches

Lagebild Flüchtlinge

September 2020

Stand: 16.10.2020

Inhaltsverzeichnis

1. INTERNATIONALES LAGEBILD.....	3
1.1 ROUTE ÜBER ÄGÄIS UND WESTBALKAN	3
1.1.1 Anlandungen in Griechenland.....	3
1.1.2 Herkunftsländer bei Seeanlandungen in Griechenland seit dem 01.01.2020	3
1.2 ZENTRALE MITTELMEERROUTE	4
1.2.1 Anlandungen in Italien	4
1.2.2 Herkunftsländer bei Seeanlandungen in Italien seit dem 01.01.2020	4
1.3 WESTLICHE MITTELMEERROUTE	5
1.3.1 Anlandungen in Spanien.....	5
1.3.2 Herkunftsländer bei Anlandungen in Spanien seit dem 01.01.2019.....	5
2. LAGEBILD DEUTSCHLAND.....	6
2.1 ERSTANTRAGSTELLER BUNDESWEIT	6
2.2 DIE ZEHN ZUGANGSSTÄRKSTEN STAATSANGEHÖRIGKEITEN DER ERSTANTRAGSTELLER IM AUGUST.....	6
3. LAGEBILD HAMBURG	7
3.1 ZUGANG	7
3.1.1 Verteilungsentscheidungen	7
3.1.2 Übersicht der Staatsangehörigkeiten der Hamburg zugewiesenen Personen	7
3.1.3 Jahresübersicht der Staatsangehörigkeiten der Hamburg zugewiesenen Personen	8
3.1.4 Familiennachzug, Relocation und Resettlement	8
3.1.5 Vorläufige Inobhutnahme gem. § 42 a SGB VIII	9
3.1.6 Vorläufige Inobhutnahme nach Herkunftsländern	10
3.1.7 Anzahl der unbegleiteten minderjährigen Ausländer (UMA) in Hamburg.....	11
3.1.8 Aufenthalt nach Erstversorgung	11
3.2 UNTERBRINGUNG.....	12
3.2.1 Ankunftszentrum (ZEA) und Erstaufnahmeeinrichtungen (EA).....	12
3.2.2 Monatliche Belegungszahlen ZEA/EA und öffentlich-rechtliche Unterbringung (örU)....	13
3.2.3 Im Berichtszeitraum August 2020 eröffnete und geschlossene Einrichtungen ZEA / EA und örU / UPW	13
3.2.4 Monatlicher Verlauf der Anzahl „Überresidenten“	14
3.2.5 Ein- und Auszüge EA / örU.....	14
3.3 LEISTUNGEN	15
3.3.1 Entwicklung der Empfängerzahlen nach §§ 2, 3 AsylbLG (Grundleistungen und Leistungen in besonderen Fällen/ Prosa –Verfahren)	15
3.4 INTEGRATION.....	16
3.4.1 EA Standorte mit halboffenen Kinderbetreuungsangeboten (HOB) und Elterncafé	16
3.4.2 Schulische Angebote für schulpflichtige Flüchtlinge.....	16
3.4.3 Arbeitsmarktanalyse.....	17
3.4.4 Sozialversicherungspflichtige Beschäftigung	17
3.5 ZAHLEN VERWALTUNGSGERICHT	18
3.5.1 Klagen in Asylsachen	18
3.5.2 Eilverfahren in Asylsachen.....	18
3.6 RÜCKKEHR.....	18
3.6.1 Ausreisepflichtige Personen in Hamburg.....	18
3.6.2 Vollzogene Rückführungen.....	19
3.6.3 Nichtvollzogene Rückführungen.....	19
3.6.4 Freiwillige Ausreise	20

1. Internationales Lagebild

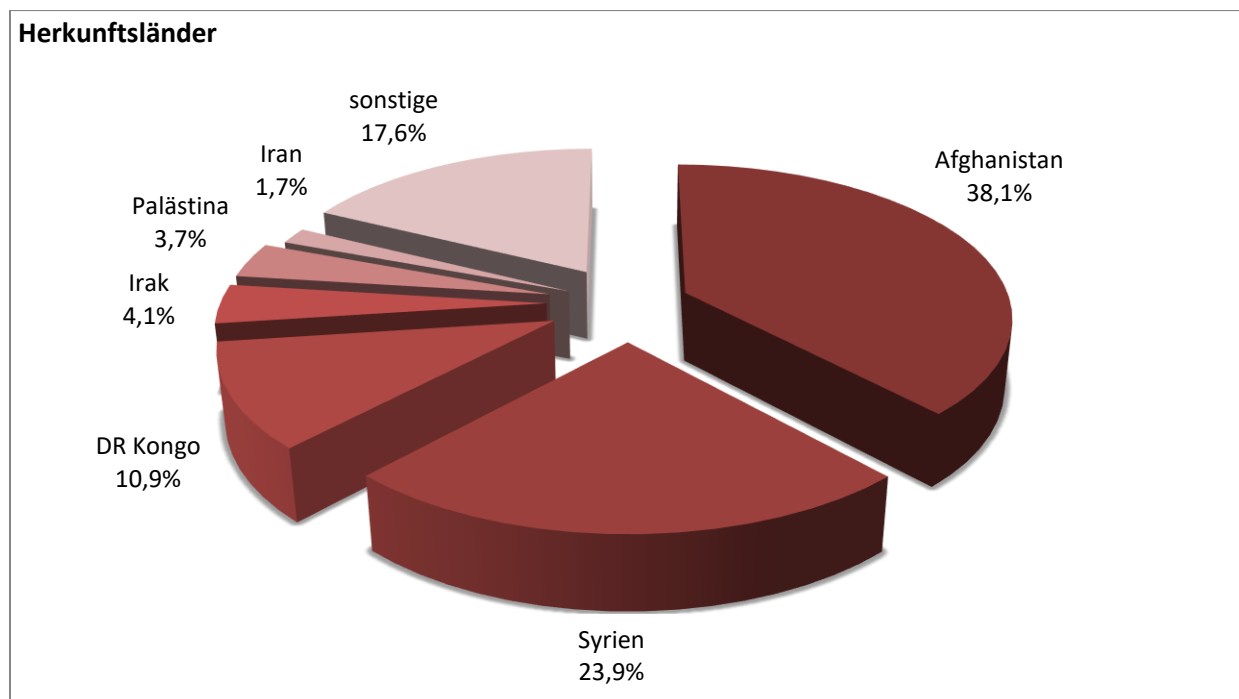
1.1 Route über Ägäis und Westbalkan

1.1.1 Anlandungen in Griechenland

	Sep	Aug	Jul	Jun	Mai	Apr
2016	3080	3447	1920	1554	1721	3650
2017	4886	3584	2249	2012	2110	1156
2018	5662	4320	4144	3665	4734	6854
2019	12530	9334	5842	4059	3198	3020
2020	789	984	574	444	288	78

Quelle: UNHCR (Stand: 15.10.2020)

1.1.2 Herkunftsländer bei Seeanlandungen in Griechenland seit dem 01.01.2020



Quelle: UNHCR, basierend auf Ankünften seit dem 01.01.2020 (Stand: 31.07.2020)

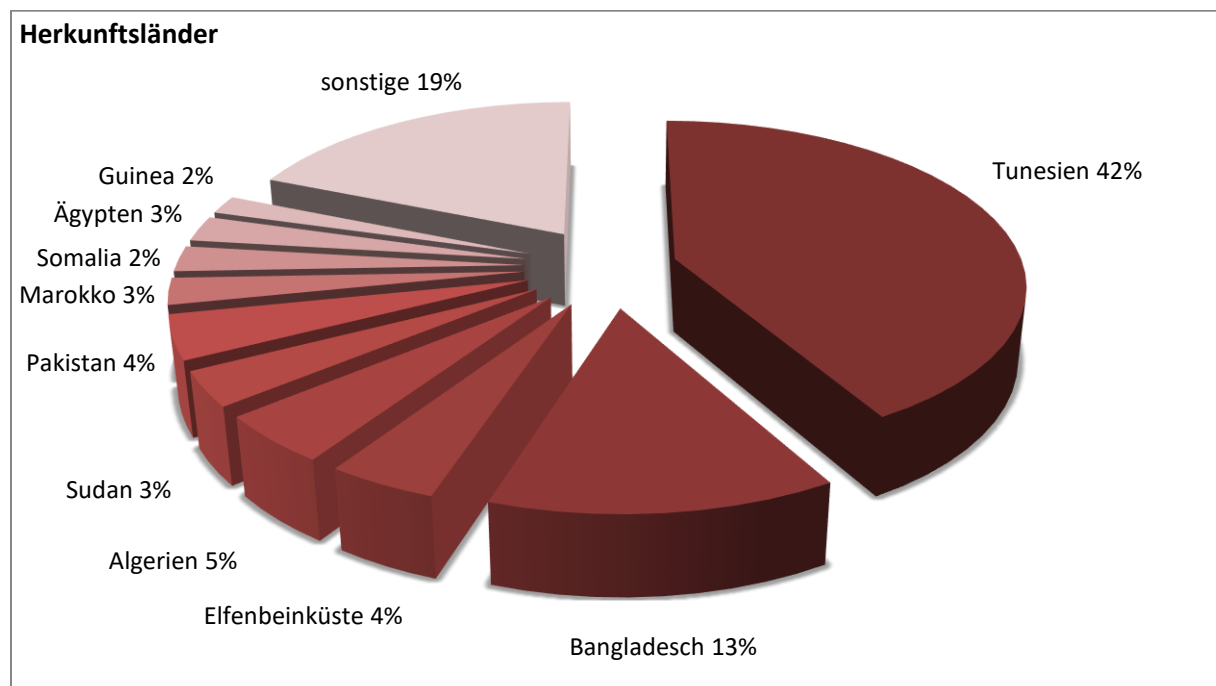
1.2 Zentrale Mittelmeerroute

1.2.1 Anlandungen in Italien

	Sep	Aug	Jul	Jun	Mai	Apr
2016	16 975	21 294	23 552	22 339	19 957	9149
2017	6291	3914	11 461	23 524	22 993	12 943
2018	947	1531	1969	3147	3963	3171
2019	2498	1268	1088	1218	782	255
2020	4387	5326	7064	1830	1654	671

Quelle: UNHCR (Stand: 15.10.2020)

1.2.2 Herkunftsländer bei Seeanlandungen in Italien seit dem 01.01.2020



C

Quelle: UNHCR, basierend auf Ankünften seit dem 01.01.2020 (Stand: 30.09.2020)

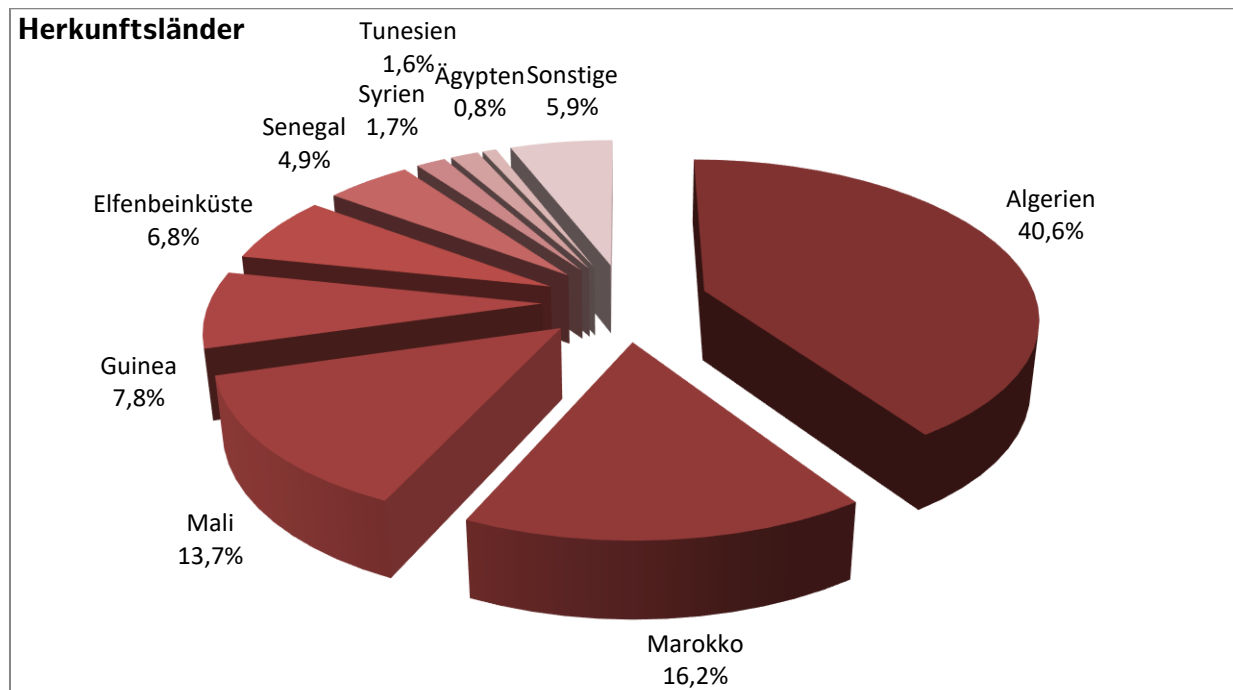
1.3 Westliche Mittelmeerroute

1.3.1 Anlandungen in Spanien

	Sep	Aug	Jul	Jun	Mai	Apr
2016	1973	1589	803	1087	947	930
2017	2039	3100	2585	2682	1308	1198
2018	8568	7022	9717	7313	3937	1690
2019	3794	2854	3434	2823	1928	1539
2020	5264	2826	2543	1099	1268	500

Quelle: UNHCR (Stand: 15.10.2020)

1.3.2 Herkunftsländer bei Anlandungen in Spanien seit dem 01.01.2020



Quelle: UNHCR, basierend auf Ankünften seit dem 01.01.2020 (Stand: 31.08.2020)

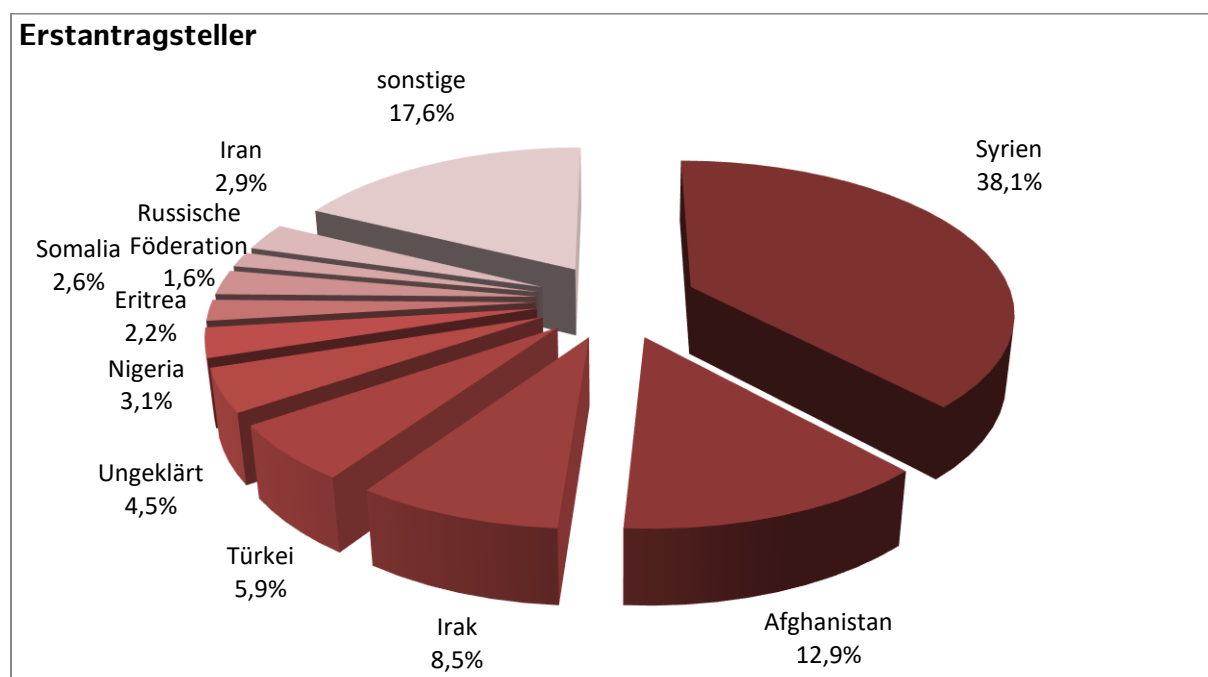
2. Lagebild Deutschland

2.1 Erstantragsteller bundesweit

	Sep 2020	Aug 2020	Jul 2020	Jun 2020	Mai 2020	Apr 2020
Erstantragsteller	9302	7275	7588	4789	3777	5106

Quelle: BAMF Aktuelle Zahlen vom 06.10.2020

2.2 Die zehn zugangsstärksten Staatsangehörigkeiten der Erstantragsteller im August



Quelle: BAMF Aktuelle Zahlen vom 06.10.2020

3. Lagebild Hamburg

3.1 Zugang

3.1.1 Verteilungsentscheidungen

	Sep 2020	Aug 2020	Jul 2020	Jun 2020	Mai 2020	Apr 2020	Mrz 2020	Feb 2020	Jan 2020	Dez 2019	Nov 2019	Okt 2019
Gesamtzugänge	594	521	485	323	266	281	530	583	679	564	654	678
Verbleib in Hamburg	387	338	335	219	190	204	291	365	434	395	412	451
Unterbringungsbedarf der in Hamburg Verbliebenen	205	189	179	84	73	91	163	133	199	205	171	229
Weiterleitung in andere Bundesländer	207	183	150	104	76	77	239	218	245	169	242	227

Quelle: Einwohner-Zentralamt vom 01.10.2020

Die Zahlen beinhalten nur Personen, die ausländerbehördlich registriert und verteilt wurden. Von den 594 Personen im September 2020 verblieben 387 Personen in Hamburg, 207 Personen wurden in andere Bundesländer verteilt.

3.1.2 Übersicht der Staatsangehörigkeiten der Hamburg zugewiesenen Personen

	Sep 2020		Aug 2020		Jul 2020	
	Anzahl der Personen	Anteil	Anzahl der Personen	Anteil	Anzahl der Personen	Anteil
1. Afghanistan	90	23,3 %	96	28,4 %	81	24,2 %
2. Syrien	40	10,3 %	42	12,4 %	37	11,0 %
3. Irak	36	9,3 %	22	6,5 %	21	6,2 %
4. Albanien	35	9,0 %	32	9,5 %	22	6,6 %
5. Ghana	34	8,8 %	39	11,5 %	26	7,8 %
6. Iran	25	6,5 %	15	4,4 %	24	7,2 %
7. Türkei	16	4,1 %	12	3,6 %	15	4,5 %
8. Eritrea	14	3,6 %	4	1,2 %	10	3,0 %
9. Nordmazedonien	10	2,6 %	10	3,0 %	11	3,3 %
10. Ungeklärt	19	4,9 %	8	2,4 %	9	2,7 %
Sonstige	68	17,6 %	53	15,7 %	72	21,5 %
Summe	387	100,00 %	338	100,0 %	335	100,0 %

Quelle: Einwohner-Zentralamt vom 01.10.2020

3.1.3 Jahresübersicht der Staatsangehörigkeiten der Hamburg zugewiesenen Personen

2018	Anzahl der Personen	Anteil
Afghanistan	749	15,7 %
Irak	378	7,9 %
Iran	510	10,7 %
Syrien	732	15,3 %
übrige Asiastaaten	81	1,7 %
Russ. Föderation	123	2,6 %
Ghana	311	6,5 %
Eritrea	187	3,9 %
übrige Afrikastaaten	421	8,8 %
Westbalkan	570	11,9 %
Sonstige	718	15,0 %
Summe	4780	100,0%

Quelle: Einwohner-Zentralamt vom 14.01.2019

2019	Anzahl der Personen	Anteil
Afghanistan	765	15,3 %
Irak	273	5,5 %
Iran	493	9,9 %
Syrien	538	10,8 %
übrige Asiastaaten	290	5,8 %
Russ. Föderation	172	3,5 %
Ghana	450	9,0 %
Eritrea	172	3,5 %
übrige Afrikastaaten	560	11,2 %
Westbalkan	548	10,9 %
Sonstige	731	14,6 %
Summe	4992	100,0 %

Quelle: Einwohner-Zentralamt vom 07.01.2020

3.1.4 Familiennachzug, Relocation und Resettlement

	Sep 2020	Aug 2020	Jul 2020	Jun 2020	Mai 2020	Apr 2020
Relocation ³	0	9	3	0	0	0
gefährdete afghanische Ortskräfte ¹	0	0	0	0	0	0
Zuzüge von außerhalb HH ^{2 *}	25	33	19	6	13	5
davon Familiennachzüge ^{2 *}	0	3	1	1	6	4
Resettlement ^{1 *}	0	0	0	0	0	0
Aussiedler / jüdische Emigranten ^{1 *}	3	4	13	3	0	0

Quelle: ¹ f&w Aufnahme- und Vermittlungsstelle vom 15.10.2020,

² f&w Fluktuationsstatistik vom 15.10.2020

³ Zugangsmeldung Einwohner-Zentralamt

* In der Kategorie „Zuzüge außerhalb HH“ werden auf Basis freiwilliger Angaben Familiennachzüge, Aussiedler, Resettlement-Flüchtlinge und jüdische Emigranten erfasst. Die übrigen Personen haben keine Angaben zu ihrem Aufenthaltsstatus gemacht. (Drucksache 21/10204 vom 05.09.2017)

3.1.5 Vorläufige Inobhutnahme gem. § 42 a SGB VIII

	Sep 2020	Aug 2020	Jul 2020	Jun 2020	Mai 2020	Apr 2020	Mrz 2020	Feb 2020	Jan 2020	Dez 2019	Nov 2019	Okt 2019
vorläufige Inobhutnahmen	55	38	24	15	15	11	21	43	35	33	29	43
volljährig	14	17	6	2	0	3	7	9	9	10	10	15
somit tatsächlich UMA	41	21	18	13	15	8	14	34	26	23	19	28
beendete Inobhutnahmen *	27	23	11	8	0	5	15	16	18	14	19	24
UMA verteilt **	9	10	4	3	0	0	12	9	5	3	12	11

Quelle: Sozialbehörde UMA Datensatz vom 16.10.2020

* insbesondere wegen Weiterreise der unbegleiteten minderjährigen Ausländer (UMA), Rückführungen zu einem anderen Jugendamt, Familienzusammenführungen in Hamburg oder im Bundesgebiet. Diese UMA sind aus der Jugendhilfe in Hamburg ausgeschieden. Ohne Verteilfälle.

** Ein Teil der verteilten UMA ist jeweils bereits im Vormonat eingereist.

3.1.6 Vorläufige Inobhutnahme nach Herkunftsländern

	Sep 2020
Afghanistan	25
Marokko	7
Somalia	4
Libyen	4
Russ. Föderation	3
Algerien	3
Guinea	2
Gambia	1
Senegal	1
Syrien	1
Ägypten	1
Weißrussland	1
Ghana	1
Nigeria	1
Gesamt	55

	Aug 2020
Afghanistan	16
Guinea	5
Algerien	4
Gambia	3
Ägypten	2
Indien	1
Iran	1
Libyen	1
Marokko	1
Moldawien	1
Russ. Föderation	1
Somalia	1
Tunesien	1
Gesamt	38

	Jul 2020
Afghanistan	12
Algerien	3
Iran	3
Syrien	2
Benin	1
Serbien u. Montenegro	1
Libanon	1
Gambia	1
Gesamt	24

Quelle: Sozialbehörde vom 15.10.2020

3.1.7 Anzahl der unbegleiteten minderjährigen Ausländer (UMA) in Hamburg

Die Anzahl der **UMA** beträgt zum Stichtag 31.08.2020 insgesamt 169 Personen:

	Sep 2020	Aug 2020	Jul 2020	Jun 2020	Mai 2020	Apr 2020
davon Erstversorgung	44	32	30	34	49	37
davon Folgeunterbringung im Rahmen einer Hilfe zur Erziehung	128	137	143	143	139	145

Quelle: Sozialbehörde UMA Datensatz vom 16.10.2020

Darüber hinaus lebten zum Stichtag weitere 549 unbegleitet und minderjährig eingereiste Ausländer als Volljährige in Hilfen für junge Volljährige nach dem SGB VIII.

	Sep 2020	Aug 2020	Jul 2020	Jun 2020	Mai 2020	Apr 2020
Volljährigenhilfe	549	573	597	616	631	654

3.1.8 Aufenthalt nach Erstversorgung

Aufenthalt nach Erstversorgung (ab 01.01.2020)

Aufenthalt nach Erstversorgung	
§§ 19, 27 ff., 41 SGB VIII *	71
ZEA nach vorl. Inobhutnahme gem. § 42 a SGB VIII wegen Volljährigkeit	75

Quelle: Sozialbehörde UMA Datensatz vom 16.10.2020

* Die Hilfen nach § 19 beschreiben die Anzahl der Unterbringungen in der Jugendhilfe seit dem 01.01.2019, in denen Mütter bzw. Väter mit ihren Kindern unter 6 Jahren nach der Erstversorgung leben und betreut werden (Mutter-/Vater-Kind-Einrichtungen). Die Hilfen nach §§ 27 ff. (Minderjährige) und § 41 (Volljährige) in der Tabelle zeigen die Anzahl der UMA, die seit dem 01.01.2019 in Wohngruppen der Jugendhilfe untergebracht wurden.

3.2 Unterbringung

3.2.1 Ankunftszentrum (ZEA) und Erstaufnahmeeinrichtungen (EA)

Mit Stand vom 16.10.2020 sind das in der nachfolgenden Tabelle aufgeführte Ankunftszentrum (ZEA) sowie 3 Erstaufnahmeeinrichtungen (EA) in Betrieb:

	Status	Betreiber	Aktuelle Belegung
Ankunftszentrum	ZEA	Einwohner-Zentralamt	346
Harburger Poststraße	EA	fördern & wohnen	192
Kaltenkirchener Straße	EA	fördern & wohnen	60
Sportallee	EA	fördern & wohnen	91
Quelle: Belegungsmeldung f&w vom 16.10.2020			Summe: 689

* Zurzeit wird der Standort Neuer Höltigbaum als Quarantäneeinrichtung für Ankunftszentrum und Erstaufnahmeeinrichtungen genutzt.

Neuer Höltigbaum	REA	fördern & wohnen	110
Quelle: Belegungsmeldung f&w vom 16.10.2020			Summe: 110

Folgende Standorte sind außer Betrieb, werden derzeit als Reserve- und Notfallstandorte vorgehalten:

Einrichtung	Status
Bredowstraße	Notfallstandort
Schmiedekoppel	Reservestandort
Neuer Höltigbaum*	Reservestandort

3.2.2 Monatliche Belegungszahlen ZEA/EA und öffentlich-rechtliche Unterbringung (örU)

	Sep 2020	Aug 2020	Jul 2020	Jun 2020	Mai 2020	Apr 2020
Belegungszahlen ZEA/EA	718	673	617	614	678	779
örU	29 049	29 402	29 693	29 996	30 222	30 417

September 2020

Belegungsart	Anzahl
Wohnungslose + Jungerwachsenenprojekt (JEP) (ohne Übernachtungsstätten, ohne Frauenwohnen)	5316
Wohnberechtigte Zuwanderer	13 508
Nichtwohnberechtigte Zuwanderer	10 225
Gesamt	23 733

Quelle: f&w vom 15.10.2020

3.2.3 Im Berichtszeitraum September 2020 eröffnete und geschlossene Einrichtungen ZEA / EA und örU / UPW

Bezeichnung neuer Einrichtungen	Status	Platzzahl
keine	-	-

Bezeichnung geschlossener Einrichtungen	Status	Platzzahl
Eiffestraße 398	örU	191
Gleisdreieck Mittlerer Landweg – Platzreduzierung*	örU	50

Quelle: Sozialbehörde vom 15.10.2020

* Die Kapazität der UPW Mittlerer Landweg beträgt Ende August 1450 Plätze.

3.2.4 Monatlicher Verlauf der Anzahl „Überresidenten“

	Sep 2020	Aug 2020	Jul 2020	Jun 2020	Mai 2020	Apr 2020
Anzahl der Überresidenten inkl. sichere Herkunftsländer - gesamt	11	9	13	22	32	51
davon ohne Transferberechtigung vom EZA	3	0	2	3	1	0
davon mit persönlicher Transfereinschränkung*	0	0	1	1	2	15
davon mit Transferberechtigung und -fähigkeit	8	9	10	18	29	36

Quelle: Fachliche Leitstelle QMM vom 01.10.2020

* Personen die aufgrund eines besonderen Schutzbedarfs oder gesundheitlicher Einschränkungen aktuell nicht in eine örU verlegt werden können.

	Sep 2020	Aug 2020	Jul 2020	Jun 2020	Mai 2020	Apr 2020
Personen aus sicheren Herkunftsländern	1	1	1	1	3	7

Quelle: Fachliche Leitstelle QMM vom 01.10.2020

3.2.5 Ein- und Auszüge von Zuwanderern in örU

	Sep 2020	Aug 2020	Jul 2020	Jun 2020	Mai 2020	Apr 2020
reale Zuzüge in örU	299	311	279	284	306	345
davon Zuzüge aus ZEA/ZA/EA	158	161	148	169	168	212
reale Auszüge aus örU	647	536	599	473	436	409
Saldo	-348	-225	-320	-189	-130	-64

Quelle: f&w vom 15.10.2020

3.3 Leistungen

3.3.1 Entwicklung der Empfängerzahlen nach §§ 2, 3 AsylbLG (Grundleistungen und Leistungen in besonderen Fällen)

	Anzahl Personen § 3 AsylbLG	Anzahl Personen § 2 AsylbLG	Anzahl Personen AsylbLG gesamt
Okt 2019	4252	6968	11 220
Nov 2019	4305	6917	11 222
Dez 2019	4381	6831	11 212
Jan 2020	4465	6905	11 370
Feb 2020	4421	6801	11 222
Mrz 2020	4436	6783	11 219
Apr 2020	4405	6833	11 238
Mai 2020	4399	6827	11 226
Jun 2020	4347	6746	11 093
Jul 2020	4414	6773	11 187
Aug 2020	4453	6731	11 184
Sep 2020	4361	6664	11 025

Quelle: Sozialbehörde / Amt für Soziales mit Stand vom 15.10.2020

Seit Oktober 2019 werden die Leistungen nur noch aus dem neuen Bewilligungsverfahren OPEN/ Prosoz gezahlt.

3.4 Integration

3.4.1 EA Standorte mit halboffenen Kinderbetreuungsangeboten (HOB) und Elterncafé

EA Standort	Elterncafé	Plätze HOB	Träger
EA Sportallee	ja	30	DRK Harburg
EA Harburger Poststraße	ja	30	DRK Harburg

Quelle: Sozialbehörde vom 07.10.2020

3.4.2 Schulische Angebote für schulpflichtige Flüchtlinge

	Stand 16.09.2020		Stand 19.08.2020		Stand 24.06.2020	
	Anzahl der Lerngruppen/ Klassen	Anzahl der Schülerinnen und Schüler	Anzahl der Lerngruppen/ Klassen	Anzahl der Schülerinnen und Schüler	Anzahl der Lerngruppen/ Klassen	Anzahl der Schülerinnen und Schüler
Lerngruppen in Erstaufnahmeeinrichtungen	5	27	5	29	5	36
Basisklassen inkl. IBE-Klassen*	27	250	25	249	28	316
Internationale Vorbereitungsklassen (IVK)	139	1593	141	1475	155	2101
Ausbildungsvorbereitung für Migrantinnen und Migranten (AV-M)	76	1063	79	1103	86	1177
Alphaklassen BS	2	22	4	41	6	76

Quelle: BSB vom 16.09.2020 (Datawarehouse, HIBB)

* seit 01.02.2016 „Integration durch betriebliche Erfahrung“ (IBE). Dies sind spezielle Vorbereitungsklassen für die Integration von Schülerinnen und Schülern der Sekundarstufe I, die über Arbeitserfahrungen, aber nur über geringe schulische Bildung verfügen.

Aufgrund der Schulferien fand zwischen dem 24.06.2020 und dem 19.08.2020 keine Datenlieferung der Schulbehörde statt.

Die Abfrage der Beschulungsdaten für neu zugewanderte Migrantinnen und Migranten wird nun in einem vierwöchigen Rhythmus bereitgestellt.

3.4.3 Arbeitsmarktanalyse

Entscheidend für den Arbeitsmarktzugang der schutzberechtigten, schutzsuchenden und geduldeten Geflüchteten ist der jeweilige Aufenthaltsstatus. Er bestimmt auch die Zuordnung zu den arbeitsmarktlichen Systemen (Sozialgesetzbuch (SGB) III und SGB II). Generell ist die Agentur für Arbeit für die Gruppe der Schutzsuchenden zuständig (SGB III) und das Jobcenter (JC) für die Gruppe der Schutzberechtigten (SGB II). Arbeitsuchende und Arbeitslose aus den acht Haupt-Asylherkunftsländern (AFG, ER, IRQ, IR, NGR, PK, SO, SYR). Die Gruppe der Arbeitslosen ist eine Teilmenge der Arbeitsuchenden. Als arbeitslos zählt, wer beschäftigungslos ist bzw. weniger als 15 Stunden pro Woche beschäftigt ist, zu den Arbeitsuchenden zählen darüber hinaus u.a. auch die Teilnehmer(innen) an arbeitsmarktpolitischen Maßnahmen.

	Sep 2020	Aug 2020	Jul 2020	Jun 2020	Mai 2020	Apr 2020
Arbeitssuchende SGB II	16 100	16 239	16 380	16 395	16 213	16 061
Arbeitssuchende SGB III	2979	3124	3121	3014	2867	2709
Arbeitssuchende gesamt	19 079	19 363	19 501	19 409	19 080	18 770
Arbeitslose SGB II	8775	9265	9647	9487	9081	8286
Arbeitslose SGB III	1619	1818	1779	1666	1560	1331
Arbeitslose gesamt	10 394	11 083	11 426	11 153	10 641	9617

Quelle: Sozialbehörde vom 08.10.2020

3.4.4 Sozialversicherungspflichtige Beschäftigung

Ein Indiz für die Integration von Geflüchteten auf dem deutschen Arbeitsmarkt ist die Entwicklung der sozialversicherungspflichtigen Beschäftigungsverhältnisse. Sozialversicherungspflichtige Beschäftigung der Personen aus den acht Haupt-Asylherkunftsländern (AFG, ER, IRQ, IR, NGR, PK, SO, SYR).

	Mirz 2020	Feb 2020	Jan 2020	Dez 2019	Nov 2019	Okt 2019
Sozialversicherungspflichtig Beschäftigte in Hamburg	15 802	15 808	15 586	15 633	15 740	15 415

Quelle: Sozialbehörde vom 08.10.2020

Anmerkung: auf Basis der Meldungen zur Sozialversicherung durch die Betriebe wird monatlich (stichtagsbezogen) mit 6 Monaten Wartezeit der Bestand an sozialversicherungspflichtig Beschäftigten berichtet.

3.5 Zahlen Verwaltungsgericht

3.5.1 Klagen in Asylsachen

	Sep 2020	Aug 2020	Jul 2020	Jun 2020	Mai 2020	Apr 2020
Neuzugänge	93	159	135	171	127	43
Erledigungen	151	151	155	174	151	160
Verfahrensdauer	27,28	26,33	24,47	26,82	19,94	24,59

Quelle: Justizbehörde Hamburg vom 08.10.2020

Anmerkung: bei den aufgeführten Zahlen handelt es sich um Klagefälle.

3.5.2 Eilverfahren in Asylsachen

	Sep 2020	Aug 2020	Jul 2020	Jun 2020	Mai 2020	Apr 2020
Neuzugänge	33	50	50	41	30	4
Erledigungen	48	48	47	36	27	33
Verfahrensdauer	1,89	1	2,36	0,80	3,31	1,76

Quelle: Justizbehörde Hamburg vom 08.10.2020

Anmerkung: bei den aufgeführten Zahlen handelt es sich um Klagefälle.

3.6 Rückkehr

3.6.1 Ausreisepflichtige Personen in Hamburg

Zum Stichtag 31.08.2020 sind in Hamburg 9427 Personen ausreisepflichtig, davon sind 6616 Personen im Besitz einer Duldung.

	Sep 2020	Aug 2020	Jul 2020	Jun 2020	Mai 2020	Apr 2020
Anzahl ausreisepflichtiger Personen (gesamt)	9361	9427	9436	9525	9210	8924
davon im Besitz einer Duldung	6513	6616	6618	6612	6459	6309
davon nicht im Besitz einer Duldung	2848	2811	2818	2913	2751	2615

Quelle: Ausländerzentralregister vom 07.10.2020

3.6.2 Vollzogene Rückführungen

	Sep 2020	Aug 2020	Jul 2020	Jun 2020	Mai 2020	Apr 2020
Abschiebungen ins Herkunftsland	20	19	21	13	2	6
Überstellungen in Drittländer	8	5	1	0	0	0
Überwachte freiwillige Ausreisen mit Grenzübertrittsbescheinigungen	49	42	72	13	2	17
Summe	77	66	94	26	4	23

Quelle: Einwohner-Zentralamt vom 15.10.2020

3.6.3 Nichtvollzogene Rückführungen

32 vorbereitete Rückführungen konnten im August 2020 nicht vollzogen werden. Die Gründe hierfür sind der folgenden Übersicht zu entnehmen:

	Sep 2020	Aug 2020	Jul 2020	Jun 2020	Mai 2020	Apr 2020
Nicht angetroffen	5	23	4	-	-	-
Krankheit	-	4	-	-	-	-
Widerstand	1	-	-	-	-	-
Familie nicht vollständig	-	3	3	-	-	-
organisatorische Gründe	-	-	-	-	-	-
untergetaucht	-	-	-	-	-	-
Kirchenasyl	-	-	-	-	-	-
Abbruch aufgrund von Sicherheitsbedenken	-	-	-	-	-	-
Flucht im Transitbereich	-	-	-	-	-	-
Annahme durch BPol am Flughafen verweigert	-	-	-	-	-	-
Storno wg. Asylfolgeantrag	-	1	-	-	-	-
Absage durch BAMF	-	1	-	-	-	-
Rechtsmittel	-	-	-	-	-	-
Sonstige Gründe*	1	-	-	-	-	-
Summe	7	32	7	0	0	0

Quelle: Einwohner-Zentralamt vom 15.10.2020

* Asylfolgeantrag, Haftantritt, Flugausfall

3.6.4 Freiwillige Ausreise

	Sep 2020	Aug 2020	Jul 2020	Jun 2020	Mai 2020	Apr 2020
freiwillige Ausreise	59	47	79	15	2	17

Quelle: Sozialbehörde vom 15.10.2020