

Monatliches

Lagebild Flüchtlinge

August 2020

Stand: 15.09.2020

Inhaltsverzeichnis

1. INTERNATIONALES LAGEBILD.....	3
1.1 ROUTE ÜBER ÄGÄIS UND WESTBALKAN	3
1.1.1 Anlandungen in Griechenland.....	3
1.1.2 Herkunftsländer bei Seeanlandungen in Griechenland seit dem 01.01.2020	3
1.2 ZENTRALE MITTELMEERROUTE	4
1.2.1 Anlandungen in Italien	4
1.2.2 Herkunftsländer bei Seeanlandungen in Italien seit dem 01.01.2020	4
1.3 WESTLICHE MITTELMEERROUTE	5
1.3.1 Anlandungen in Spanien.....	5
1.3.2 Herkunftsländer bei Anlandungen in Spanien seit dem 01.01.2019.....	5
2. LAGEBILD DEUTSCHLAND.....	6
2.1 ERSTANTRAGSTELLER BUNDESWEIT	6
2.2 DIE ZEHN ZUGANGSSTÄRKSTEN STAATSANGEHÖRIGKEITEN DER ERSTANTRAGSTELLER IM AUGUST.....	6
3. LAGEBILD HAMBURG	7
3.1 ZUGANG	7
3.1.1 Verteilungsentscheidungen	7
3.1.2 Übersicht der Staatsangehörigkeiten der Hamburg zugewiesenen Personen	7
3.1.3 Jahresübersicht der Staatsangehörigkeiten der Hamburg zugewiesenen Personen	8
3.1.4 Familiennachzug, Relocation und Resettlement	8
3.1.5 Vorläufige Inobhutnahme gem. § 42 a SGB VIII	9
3.1.6 Vorläufige Inobhutnahme nach Herkunftsländern	10
3.1.7 Anzahl der unbegleiteten minderjährigen Ausländer (UMA) in Hamburg.....	11
3.1.8 Aufenthalt nach Erstversorgung	11
3.2 UNTERBRINGUNG.....	12
3.2.1 Ankunftszentrum (ZEA) und Erstaufnahmeeinrichtungen (EA).....	12
3.2.2 Monatliche Belegungszahlen ZEA/EA und öffentlich-rechtliche Unterbringung (örU)....	13
3.2.3 Im Berichtszeitraum August 2020 eröffnete und geschlossene Einrichtungen ZEA / EA und örU / UPW	13
3.2.4 Monatlicher Verlauf der Anzahl „Überresidenten“	14
3.2.5 Ein- und Auszüge EA / örU.....	14
3.3 LEISTUNGEN	15
3.3.1 Entwicklung der Empfängerzahlen nach §§ 2, 3 AsylbLG (Grundleistungen und Leistungen in besonderen Fällen/ Prosa –Verfahren)	15
3.4 INTEGRATION.....	16
3.4.1 EA Standorte mit halboffenen Kinderbetreuungsangeboten (HOB) und Elterncafé	16
3.4.2 Schulische Angebote für schulpflichtige Flüchtlinge.....	16
3.4.3 Arbeitsmarktanalyse.....	17
3.4.4 Sozialversicherungspflichtige Beschäftigung	17
3.5 ZAHLEN VERWALTUNGSGERICHT	18
3.5.1 Klagen in Asylsachen	18
3.5.2 Eilverfahren in Asylsachen.....	18
3.6 RÜCKKEHR.....	18
3.6.1 Ausreisepflichtige Personen in Hamburg.....	18
3.6.2 Vollzogene Rückführungen.....	19
3.6.3 Nichtvollzogene Rückführungen	19
3.6.4 Freiwillige Ausreise	20

1. Internationales Lagebild

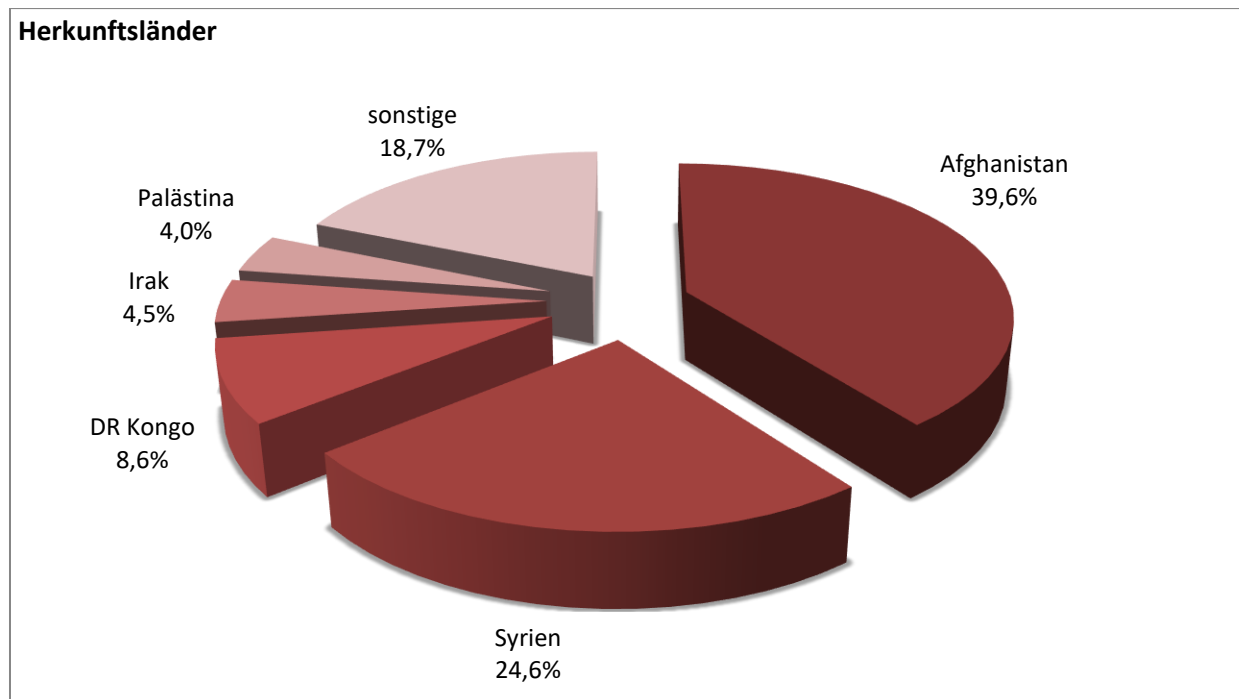
1.1 Route über Ägäis und Westbalkan

1.1.1 Anlandungen in Griechenland

	Aug	Jul	Jun	Mai	Apr	Mrz
2016	3447	1920	1554	1721	3650	26 971
2017	3584	2249	2012	2110	1156	1526
2018	4320	4144	3665	4734	6854	3944
2019	9334	5842	4059	3198	3020	3159
2020	984	574	444	288	78	2602

Quelle: UNHCR (Stand: 15.09.2020)

1.1.2 Herkunftsländer bei Seeanlandungen in Griechenland seit dem 01.01.2020



Quelle: UNHCR, basierend auf Ankünften seit dem 01.01.2020 (Stand: 30.04.2020)

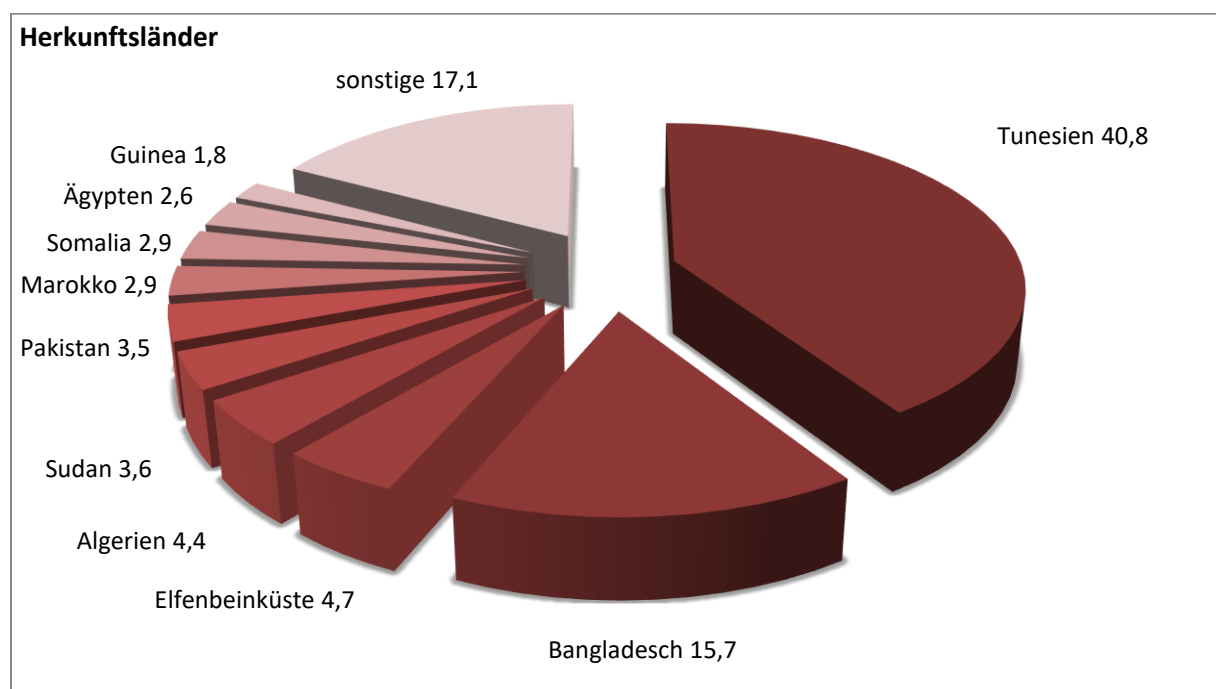
1.2 Zentrale Mittelmeerroute

1.2.1 Anlandungen in Italien

	Aug	Jul	Jun	Mai	Apr	Mrz
2016	21 294	23 552	22 339	19 957	9149	9676
2017	3914	11 461	23 524	22 993	12 943	10 853
2018	1531	1969	3147	3963	3171	1049
2019	1268	1088	1218	782	255	262
2020	5326	7064	1830	1654	671	241

Quelle: UNHCR (Stand: 15.09.2020)

1.2.2 Herkunftsländer bei Seeanlandungen in Italien seit dem 01.01.2020



Quelle: UNHCR, basierend auf Ankünften seit dem 01.01.2020 (Stand: 31.08.2020)

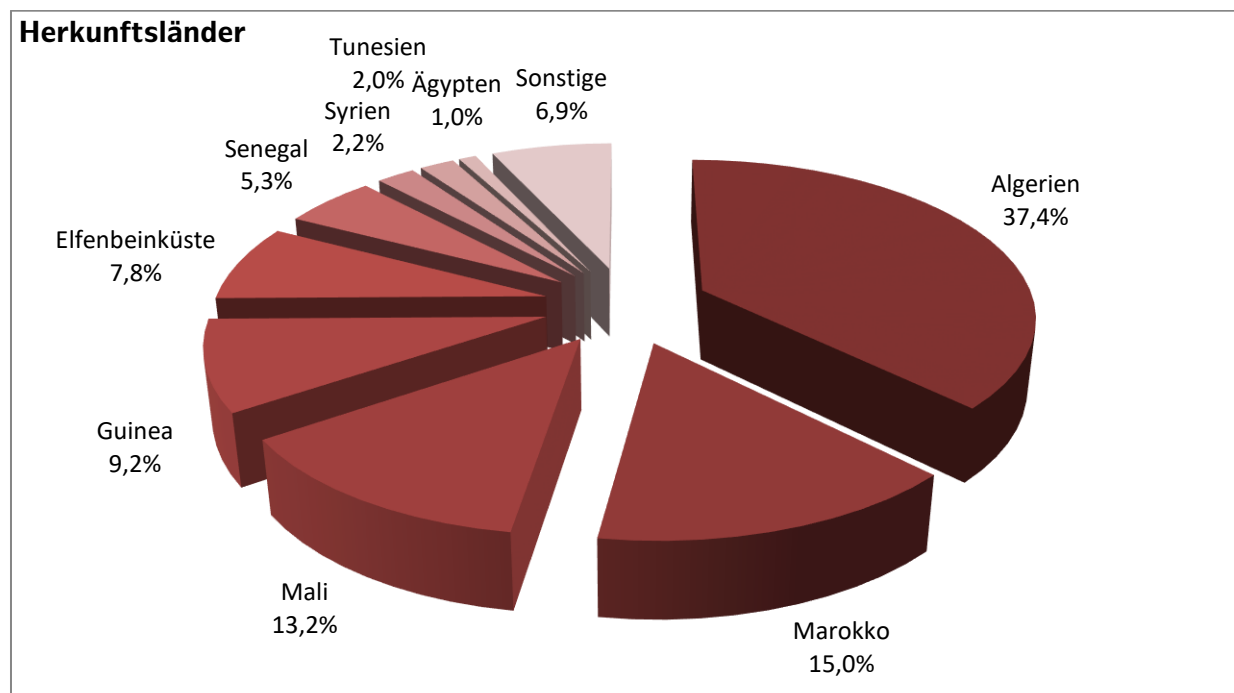
1.3 Westliche Mittelmeerroute

1.3.1 Anlandungen in Spanien

	Aug	Jul	Jun	Mai	Apr	Mrz
2016	1589	803	1087	947	930	626
2017	3100	2585	2682	1308	1198	1197
2018	7022	9717	7313	3937	1690	1300
2019	2854	3434	2823	1928	1539	995
2020	2826	2543	1099	1268	500	1198

Quelle: UNHCR (Stand: 15.09.2020)

1.3.2 Herkunftsländer bei Anlandungen in Spanien seit dem 01.01.2020



Quelle: UNHCR, basierend auf Ankünften seit dem 01.01.2020 (Stand: 31.07.2020)

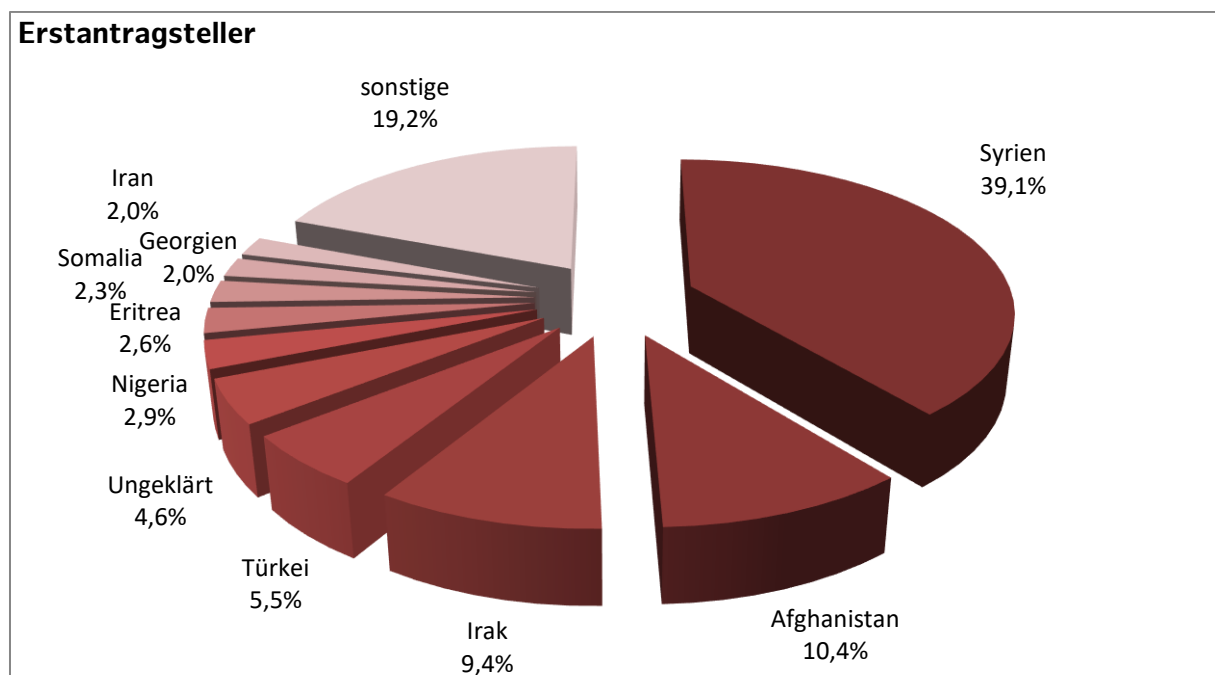
2. Lagebild Deutschland

2.1 Erstantragsteller bundesweit

	Aug 2020	Jul 2020	Jun 2020	Mai 2020	Apr 2020	Mrz 2020
Erstantragsteller	7275	7588	4789	3777	5106	7120

Quelle: BAMF Aktuelle Zahlen vom 03.09.2020

2.2 Die zehn zugangsstärksten Staatsangehörigkeiten der Erstantragsteller im August



Quelle: BAMF Aktuelle Zahlen vom 03.09.2020

3. Lagebild Hamburg

3.1 Zugang

3.1.1 Verteilungsentscheidungen

	Aug 2020	Jul 2020	Jun 2020	Mai 2020	Apr 2020	März 2020	Feb 2020	Jan 2020	Dez 2019	Nov 2019	Okt 2019	Sep 2019
Gesamtzugänge	521	485	323	266	281	530	583	679	564	654	678	693
Verbleib in Hamburg	338	335	219	190	204	291	365	434	395	412	451	419
Unterbringungsbedarf der in Hamburg Verbliebenen	189	179	84	73	91	163	133	199	205	171	229	214
Weiterleitung in andere Bundesländer	183	150	104	76	77	239	218	245	169	242	227	274

Quelle: Einwohner-Zentralamt vom 01.09.2020

Die Zahlen beinhalten nur Personen, die ausländerbehördlich registriert und verteilt wurden. Von den 521 Personen im August 2020 verblieben 338 Personen in Hamburg, 183 Personen wurden in andere Bundesländer verteilt.

3.1.2 Übersicht der Staatsangehörigkeiten der Hamburg zugewiesenen Personen

	Aug 2020		Jul 2020		Jun 2020	
	Anzahl der Personen	Anteil	Anzahl der Personen	Anteil	Anzahl der Personen	Anteil
1. Afghanistan	96	28,4 %	81	24,2 %	31	14,2 %
2. Syrien	42	12,4 %	37	11,0 %	19	8,7 %
3. Ghana	39	11,5 %	26	7,8 %	35	16,0 %
4. Albanien	32	9,5 %	22	6,6 %	26	11,9 %
5. Irak	22	6,5 %	21	6,2 %	6	2,7 %
6. Iran	15	4,4 %	24	7,2 %	11	5,0 %
7. Türkei	12	3,6 %	15	4,5 %	13	5,9 %
8. Nordmazedonien	10	3,0 %	11	3,3 %	7	3,2 %
9. Libanon	7	2,1 %	0	0,0 %	1	0,5 %
10. Serbien	6	1,8 %	9	2,7 %	7	3,2 %
Sonstige	57	16,8 %	89	26,5 %	63	28,7 %
Summe	338	100,0 %	335	100,0 %	219	100,0 %

Quelle: Einwohner-Zentralamt vom 01.09.2020

3.1.3 Jahresübersicht der Staatsangehörigkeiten der Hamburg zugewiesenen Personen

2018	Anzahl der Personen	Anteil
Afghanistan	749	15,7 %
Irak	378	7,9 %
Iran	510	10,7 %
Syrien	732	15,3 %
übrige Asiastaaten	81	1,7 %
Russ. Föderation	123	2,6 %
Ghana	311	6,5 %
Eritrea	187	3,9 %
übrige Afrikastaaten	421	8,8 %
Westbalkan	570	11,9 %
Sonstige	718	15,0 %
Summe	4780	100,0%

Quelle: Einwohner-Zentralamt vom 14.01.2019

2019	Anzahl der Personen	Anteil
Afghanistan	765	15,3 %
Irak	273	5,5 %
Iran	493	9,9 %
Syrien	538	10,8 %
übrige Asiastaaten	290	5,8 %
Russ. Föderation	172	3,5 %
Ghana	450	9,0 %
Eritrea	172	3,5 %
übrige Afrikastaaten	560	11,2 %
Westbalkan	548	10,9 %
Sonstige	731	14,6 %
Summe	4992	100,0 %

Quelle: Einwohner-Zentralamt vom 07.01.2020

3.1.4 Familiennachzug, Relocation und Resettlement

	Aug 2020	Jul 2020	Jun 2020	Mai 2020	Apr 2020	Mrz 2020
Relocation ³	9	3	0	0	0	0
gefährdete afghanische Ortskräfte ¹	0	0	0	0	0	0
Zuzüge von außerhalb HH ^{2 *}	33	19	6	13	5	25
davon Familiennachzüge ^{2 *}	3	1	1	6	4	4
Resettlement ^{1 *}	0	0	0	0	0	0
Aussiedler / jüdische Emigranten ^{1 *}	4	13	3	0	0	11

Quelle: ¹ f&w Aufnahme- und Vermittlungsstelle vom 03.09.2020,

² f&w Fluktuationsstatistik vom 15.09.2020

³ Zugangsmeldung Einwohner-Zentralamt

* In der Kategorie „Zuzüge außerhalb HH“ werden auf Basis freiwilliger Angaben Familiennachzüge, Aussiedler, Resettlement-Flüchtlinge und jüdische Emigranten erfasst. Die übrigen Personen haben keine Angaben zu ihrem Aufenthaltsstatus gemacht. (Drucksache 21/10204 vom 05.09.2017)

3.1.5 Vorläufige Inobhutnahme gem. § 42 a SGB VIII

	Aug 2020	Jul 2020	Jun 2020	Mai 2020	Apr 2020	Mrz 2020	Feb 2020	Jan 2020	Dez 2019	Nov 2019	Okt 2019	Sep 2019
vorläufige Inobhutnahmen	38	24	15	15	11	21	43	35	33	29	43	44
volljährig	17	6	2	0	3	7	9	9	10	10	15	12
somit tatsächlich UMA	21	18	13	15	8	14	34	26	23	19	28	32
beendete Inobhutnahmen *	23	11	8	0	5	15	16	18	14	19	24	20
UMA verteilt **	10	4	3	0	0	12	9	5	3	12	11	6

Quelle: Sozialbehörde UMA Datensatz vom 15.09.2020

* insbesondere wegen Weiterreise der unbegleiteten minderjährigen Ausländer (UMA), Rückführungen zu einem anderen Jugendamt, Familienzusammenführungen in Hamburg oder im Bundesgebiet. Diese UMA sind aus der Jugendhilfe in Hamburg ausgeschieden. Ohne Verteilfälle.

** Ein Teil der verteilten UMA ist jeweils bereits im Vormonat eingereist.

3.1.6 Vorläufige Inobhutnahme nach Herkunftsländern

	Aug 2020
Afghanistan	16
Guinea	5
Algerien	4
Gambia	3
Ägypten	2
Indien	1
Iran	1
Libyen	1
Marokko	1
Moldawien	1
Russ. Föderation	1
Somalia	1
Tunesien	1
Gesamt	38

	Jul 2020
Afghanistan	12
Algerien	3
Iran	3
Syrien	2
Benin	1
Serbien u. Montenegro	1
Libanon	1
Gambia	1
Gesamt	24

	Jun 2020
Algerien	4
Libyen	2
Afghanistan	2
Marokko	2
Albanien	1
Chile	1
Italien	1
Guinea	1
Indien	1
Gesamt	15

Quelle: Sozialbehörde vom 15.09.2020

3.1.7 Anzahl der unbegleiteten minderjährigen Ausländer (UMA) in Hamburg

Die Anzahl der **UMA** beträgt zum Stichtag 31.08.2020 insgesamt 169 Personen:

	Aug 2020	Jul 2020	Jun 2020	Mai 2020	Apr 2020	Mrz 2020
davon Erstversorgung	32	30	34	49	37	35
davon Folgeunterbringung im Rahmen einer Hilfe zur Erziehung	137	143	143	139	145	145

Quelle: Sozialbehörde UMA Datensatz vom 15.09.2020

Darüber hinaus lebten zum Stichtag weitere 573 unbegleitet und minderjährig eingereiste Ausländer als Volljährige in Hilfen für junge Volljährige nach dem SGB VIII.

	Aug 2020	Jul 2020	Jun 2020	Mai 2020	Apr 2020	Mrz 2020
Volljährigenhilfe	573	597	616	631	654	684

3.1.8 Aufenthalt nach Erstversorgung

Aufenthalt nach Erstversorgung (ab 01.01.2020)

Aufenthalt nach Erstversorgung	
§§ 19, 27 ff., 41 SGB VIII *	64
ZEA nach vorl. Inobhutnahme gem. § 42 a SGB VIII wegen Volljährigkeit	60

Quelle: Sozialbehörde UMA Datensatz vom 15.09.2020

* Die Hilfen nach § 19 beschreiben die Anzahl der Unterbringungen in der Jugendhilfe seit dem 01.01.2019, in denen Mütter bzw. Väter mit ihren Kindern unter 6 Jahren nach der Erstversorgung leben und betreut werden (Mutter-/Vater-Kind-Einrichtungen). Die Hilfen nach §§ 27 ff. (Minderjährige) und § 41 (Volljährige) in der Tabelle zeigen die Anzahl der UMA, die seit dem 01.01.2019 in Wohngruppen der Jugendhilfe untergebracht wurden.

3.2 Unterbringung

3.2.1 Ankunftszentrum (ZEA) und Erstaufnahmeeinrichtungen (EA)

Mit Stand vom 15.09.2020 sind das in der nachfolgenden Tabelle aufgeführte Ankunftszentrum (ZEA) sowie 3 Erstaufnahmeeinrichtungen (EA) in Betrieb:

	Status	Betreiber	Aktuelle Belegung
Ankunftszentrum	ZEA	Einwohner-Zentralamt	280
Harburger Poststraße	EA	fördern & wohnen	172
Kaltenkirchener Straße	EA	fördern & wohnen	68
Sportallee	EA	fördern & wohnen	91
Quelle: Belegungsmeldung f&w vom 15.09.2020			Summe: 611

* Zurzeit wird der Standort Neuer Höltigbaum als Quarantäneeinrichtung für Ankunftszentrum und Erstaufnahmeeinrichtungen genutzt.

Neuer Höltigbaum	REA	fördern & wohnen	98
Quelle: Belegungsmeldung f&w vom 15.09.2020			98

Folgende Standorte sind außer Betrieb, werden derzeit als Reserve- und Notfallstandorte vorgehalten:

Einrichtung	Status
Bredowstraße	Notfallstandort
Schmiedekoppel	Reservestandort
Neuer Höltigbaum*	Reservestandort

3.2.2 Monatliche Belegungszahlen ZEA/EA und öffentlich-rechtliche Unterbringung (örU)

	Aug 2020	Jul 2020	Jun 2020	Mai 2020	Apr 2020	Mrz 2020
Belegungszahlen ZEA/EA	673	617	614	678	779	906
örU	29 402	29 693	29 996	30 222	30 417	30 477

August 2020

Belegungsart	Anzahl
Wohnungslose + Jungerwachsenenprojekt (JEP) (ohne Übernachtungsstätten, ohne Frauenwohnen)	5323
Wohnberechtigte Zuwanderer	13 647
Nichtwohnberechtigte Zuwanderer	10 432
Gesamt	29 402

Quelle: f&w vom 15.09.2020

3.2.3 Im Berichtszeitraum August 2020 eröffnete und geschlossene Einrichtungen ZEA / EA und örU / UPW

Bezeichnung neuer Einrichtungen	Status	Platzzahl
keine	-	-

Bezeichnung geschlossener Einrichtungen	Status	Platzzahl
Gleisdreieck Mittlerer Landweg – Platzreduzierung*	örU	50

Quelle: Sozialbehörde vom 15.09.2020

* Die Kapazität der UPW Mittlerer Landweg beträgt Ende August 1500 Plätze.

3.2.4 Monatlicher Verlauf der Anzahl „Überresidenten“

	Aug 2020	Jul 2020	Jun 2020	Mai 2020	Apr 2020	Mrz 2020
Anzahl der Überresidenten inkl. sichere Herkunftsländer - gesamt	9	13	22	32	51	67
davon ohne Transferberechtigung vom EZA	0	2	3	1	0	2
davon mit persönlicher Transfereinschränkung*	0	1	1	2	15	15
davon mit Transferberechtigung und -fähigkeit	9	10	18	29	36	50

Quelle: Fachliche Leitstelle QMM vom 01.09.2020

* Personen die aufgrund eines besonderen Schutzbedarfs oder gesundheitlicher Einschränkungen aktuell nicht in eine örU verlegt werden können.

	Aug 2020	Jul 2020	Jun 2020	Mai 2020	Apr 2020	Mrz 2020
Personen aus sicheren Herkunftsländern	1	1	1	3	7	8

Quelle: Fachliche Leitstelle QMM vom 01.09.2020

3.2.5 Ein- und Auszüge von Zuwanderern in örU

	Aug 2020	Jul 2020	Jun 2020	Mai 2020	Apr 2020	Mrz 2020
reale Zuzüge in örU	311	279	284	306	345	306
davon Zuzüge aus ZEA/ZA/EA	161	148	169	168	212	173
reale Auszüge aus örU	536	599	473	436	409	470
Saldo	-225	-320	-189	-130	-64	-164

Quelle: f&w vom 15.09.2020

3.3 Leistungen

3.3.1 Entwicklung der Empfängerzahlen nach §§ 2, 3 AsylbLG (Grundleistungen und Leistungen in besonderen Fällen)

	Anzahl Personen § 3 AsylbLG	Anzahl Personen § 2 AsylbLG	Anzahl Personen AsylbLG gesamt
Sep 2019	3846	7154	11 000
Okt 2019	4252	6968	11 220
Nov 2019	4305	6917	11 222
Dez 2019	4381	6831	11 212
Jan 2020	4465	6905	11 370
Feb 2020	4421	6801	11 222
Mrz 2020	4436	6783	11 219
Apr 2020	4405	6833	11 238
Mai 2020	4399	6827	11 226
Jun 2020	4347	6746	11 093
Jul 2020	4414	6773	11 187
Aug 2020	4453	6731	11 184

Quelle: Sozialbehörde / Amt für Soziales mit Stand vom 15.09.2020

Seit Oktober 2019 werden die Leistungen nur noch aus dem neuen Bewilligungsverfahren OPEN/ Prosoz gezahlt.

3.4 Integration

3.4.1 EA Standorte mit halboffenen Kinderbetreuungsangeboten (HOB) und Elterncafé

EA Standort	Elterncafé	Plätze HOB	Träger
EA Sportallee	ja	30	DRK Harburg
EA Harburger Poststraße	ja	30	DRK Harburg

Quelle: Sozialbehörde vom 02.09.2020

3.4.2 Schulische Angebote für schulpflichtige Flüchtlinge

	Stand 19.08.2020		Stand 24.06.2020		Stand 10.06.2020	
	Anzahl der Lerngruppen/ Klassen	Anzahl der Schülerinnen und Schüler	Anzahl der Lerngruppen/ Klassen	Anzahl der Schülerinnen und Schüler	Anzahl der Lerngruppen/ Klassen	Anzahl der Schülerinnen und Schüler
Lerngruppen in Erstaufnahmeeinrichtungen	5	29	5	38	5	36
Basisklassen inkl. IBE-Klassen*	25	249	28	329	28	316
Internationale Vorbereitungsklassen (IVK)	141	1475	155	2119	155	2101
Ausbildungsvorbereitung für Migrantinnen und Migranten (AV-M)	79	1103	86	1205	84	1177
Alphaklassen BS	4	41	6	68	7	76

Quelle: BSB vom 19.08.2020 (Datawarehouse, HIBB)

* seit 01.02.2016 „Integration durch betriebliche Erfahrung“ (IBE). Dies sind spezielle Vorbereitungsklassen für die Integration von Schülerinnen und Schülern der Sekundarstufe I, die über Arbeitserfahrungen, aber nur über geringe schulische Bildung verfügen.

Aufgrund der Schulferien fand zwischen dem 24.06.2020 und dem 19.08.2020 keine Datenlieferung der Schulbehörde statt.

Die Abfrage der Beschulungsdaten für neu zugewanderte Migrantinnen und Migranten wird nun in einem vierwöchigen Rhythmus bereitgestellt.

3.4.3 Arbeitsmarktanalyse

Entscheidend für den Arbeitsmarktzugang der schutzberechtigten, schutzsuchenden und geduldeten Geflüchteten ist der jeweilige Aufenthaltsstatus. Er bestimmt auch die Zuordnung zu den arbeitsmarktlichen Systemen (Sozialgesetzbuch (SGB) III und SGB II). Generell ist die Agentur für Arbeit für die Gruppe der Schutzsuchenden zuständig (SGB III) und das Jobcenter (JC) für die Gruppe der Schutzberechtigten (SGB II). Arbeitsuchende und Arbeitslose aus den acht Haupt-Asylherkunftsländern (AFG, ER, IRQ, IR, NGR, PK, SO, SYR). Die Gruppe der Arbeitslosen ist eine Teilmenge der Arbeitsuchenden. Als arbeitslos zählt, wer beschäftigungslos ist bzw. weniger als 15 Stunden pro Woche beschäftigt ist, zu den Arbeitsuchenden zählen darüber hinaus u.a. auch die Teilnehmer(innen) an arbeitsmarktpolitischen Maßnahmen.

	Aug 2020	Jul 2020	Jun 2020	Mai 2020	Apr 2020	Mrz 2020
Arbeitssuchende SGB II	16 239	16 380	16 395	16 213	16 061	15 880
Arbeitssuchende SGB III	3124	3121	3014	2867	2709	2444
Arbeitssuchende gesamt	19 363	19 501	19 409	19 080	18 770	18 324
Arbeitslose SGB II	9265	9647	9487	9081	8286	7420
Arbeitslose SGB III	1818	1779	1666	1560	1331	1033
Arbeitslose gesamt	11 083	11 426	11 153	10 641	9617	8453

Quelle: Sozialbehörde vom 10.09.2020

3.4.4 Sozialversicherungspflichtige Beschäftigung

Ein Indiz für die Integration von Geflüchteten auf dem deutschen Arbeitsmarkt ist die Entwicklung der sozialversicherungspflichtigen Beschäftigungsverhältnisse. Sozialversicherungspflichtige Beschäftigung der Personen aus den acht Haupt-Asylherkunftsländern (AFG, ER, IRQ, IR, NGR, PK, SO, SYR).

	Feb 2020	Jan 2020	Dez 2019	Nov 2019	Okt 2019	Sep 2019
Sozialversicherungspflichtig Beschäftigte in Hamburg	15 808	15 586	15 633	15 740	15 415	15 215

Quelle: Sozialbehörde vom 10.09.2020

Anmerkung: auf Basis der Meldungen zur Sozialversicherung durch die Betriebe wird monatlich (stichtagsbezogen) mit 6 Monaten Wartezeit der Bestand an sozialversicherungspflichtig Beschäftigten berichtet.

3.5 Zahlen Verwaltungsgericht

3.5.1 Klagen in Asylsachen

	Aug 2020	Jul 2020	Jun 2020	Mai 2020	Apr 2020	Mrz 2020
Neuzugänge	159	135	171	127	43	133
Erledigungen	151	155	174	151	160	193
Verfahrensdauer	26,33	24,47	26,82	19,94	24,59	21,64

Quelle: Justizbehörde Hamburg vom 10.09.2020

Anmerkung: bei den aufgeführten Zahlen handelt es sich um Klagefälle.

3.5.2 Eilverfahren in Asylsachen

	Aug 2020	Jul 2020	Jun 2020	Mai 2020	Apr 2020	Mrz 2020
Neuzugänge	50	50	41	30	4	67
Erledigungen	48	47	36	27	33	72
Verfahrensdauer	1	2,36	0,80	3,31	1,76	1,14

Quelle: Justizbehörde Hamburg vom 10.09.2020

Anmerkung: bei den aufgeführten Zahlen handelt es sich um Klagefälle.

3.6 Rückkehr

3.6.1 Ausreisepflichtige Personen in Hamburg

Zum Stichtag 31.08.2020 sind in Hamburg 9427 Personen ausreisepflichtig, davon sind 6616 Personen im Besitz einer Duldung.

	Aug 2020	Jul 2020	Jun 2020	Mai 2020	Apr 2020	Mrz 2020
Anzahl ausreisepflichtiger Personen (gesamt)	9427	9436	9525	9210	8924	8908
davon im Besitz einer Duldung	6616	6618	6612	6459	6309	6392
davon nicht im Besitz einer Duldung	2811	2818	2913	2751	2615	2516

Quelle: Ausländerzentralregister vom 11.09.2020

3.6.2 Vollzogene Rückführungen

	Aug 2020	Jul 2020	Jun 2020	Mai 2020	Apr 2020	Mrz 2020
Abschiebungen ins Herkunftsland	19	21	13	2	6	27
Überstellungen in Drittländer	5	1	0	0	0	6
Überwachte freiwillige Ausreisen mit Grenzübertrittsbescheinigungen	42	72	13	2	17	40
Summe	66	94	26	4	23	73

Quelle: Einwohner-Zentralamt vom 11.09.2020

3.6.3 Nichtvollzogene Rückführungen

32 vorbereitete Rückführungen konnten im August 2020 nicht vollzogen werden. Die Gründe hierfür sind der folgenden Übersicht zu entnehmen:

	Aug 2020	Jul 2020	Jun 2020	Mai 2020	Apr 2020	Mrz 2020
Nicht angetroffen	23	4	-	-	-	11
Krankheit	4	-	-	-	-	-
Widerstand	-	-	-	-	-	-
Familie nicht vollständig	3	3	-	-	-	-
organisatorische Gründe	-	-	-	-	-	-
untergetaucht	-	-	-	-	-	-
Kirchenasyl	-	-	-	-	-	-
Abbruch aufgrund von Sicherheitsbedenken	-	-	-	-	-	-
Flucht im Transitbereich	-	-	-	-	-	-
Annahme durch BPol am Flughafen verweigert	-	-	-	-	-	-
Storno wg. Asylfolgeantrag	1	-	-	-	-	-
Absage durch BAMF	1	-	-	-	-	-
Rechtsmittel	-	-	-	-	-	-
Sonstige Gründe*	-	-	-	-	-	4
Summe	32	7	0	0	0	15

Quelle: Einwohner-Zentralamt vom 11.09.2020

* Asylfolgeantrag, Haftantritt, Flugausfall

3.6.4 Freiwillige Ausreise

	Aug 2020	Jul 2020	Jun 2020	Mai 2020	Apr 2020	März 2020
freiwillige Ausreise	47	79	15	2	17	64

Quelle: Sozialbehörde vom 15.09.2020