

Monatliches

Lagebild Flüchtlinge

Juli 2020

Stand: 17.08.2020

Inhaltsverzeichnis

1. INTERNATIONALES LAGEBILD.....	3
1.1 ROUTE ÜBER ÄGÄIS UND WESTBALKAN	3
1.1.1 Anlandungen in Griechenland.....	3
1.1.2 Herkunftsländer bei Seeanlandungen in Griechenland seit dem 01.01.2020	3
1.2 ZENTRALE MITTELMEERROUTE	4
1.2.1 Anlandungen in Italien	4
1.2.2 Herkunftsländer bei Seeanlandungen in Italien seit dem 01.01.2020	4
1.3 WESTLICHE MITTELMEERROUTE	5
1.3.1 Anlandungen in Spanien.....	5
1.3.2 Herkunftsländer bei Anlandungen in Spanien seit dem 01.01.2019.....	5
2. LAGEBILD DEUTSCHLAND.....	6
2.1 ERSTANTRAGSTELLER BUNDESWEIT	6
2.2 DIE ZEHN ZUGANGSSTÄRKSTEN STAATSANGEHÖRIGKEITEN DER ERSTANTRAGSTELLER IM JULI.....	6
3. LAGEBILD HAMBURG	7
3.1 ZUGANG	7
3.1.1 Verteilungsentscheidungen	7
3.1.2 Übersicht der Staatsangehörigkeiten der Hamburg zugewiesenen Personen	7
3.1.3 Jahresübersicht der Staatsangehörigkeiten der Hamburg zugewiesenen Personen	8
3.1.4 Familiennachzug, Relocation und Resettlement	8
3.1.5 Vorläufige Inobhutnahme gem. § 42 a SGB VIII	9
3.1.6 Vorläufige Inobhutnahme nach Herkunftsländern	10
3.1.7 Anzahl der unbegleiteten minderjährigen Ausländer (UMA) in Hamburg.....	11
3.1.8 Aufenthalt nach Erstversorgung	11
3.2 UNTERBRINGUNG.....	12
3.2.1 Ankunftszentrum (ZEA) und Erstaufnahmeeinrichtungen (EA).....	12
3.2.2 Monatliche Belegungszahlen ZEA/EA und öffentlich-rechtliche Unterbringung (örU)....	13
3.2.3 Im Berichtszeitraum Juli 2020 eröffnete und geschlossene Einrichtungen ZEA / EA und örU / UPW	13
3.2.4 Monatlicher Verlauf der Anzahl „Überresidenten“	14
3.2.5 Ein- und Auszüge EA / örU.....	14
3.3 LEISTUNGEN	15
3.3.1 Entwicklung der Empfängerzahlen nach §§ 2, 3 AsylbLG (Grundleistungen und Leistungen in besonderen Fällen/ Prosa –Verfahren)	15
3.4 INTEGRATION.....	16
3.4.1 EA Standorte mit halboffenen Kinderbetreuungsangeboten (HOB) und Elterncafé	16
3.4.2 Schulische Angebote für schulpflichtige Flüchtlinge.....	16
3.4.3 Arbeitsmarktanalyse.....	17
3.4.4 Sozialversicherungspflichtige Beschäftigung	17
3.5 ZAHLEN VERWALTUNGSGERICHT	18
3.5.1 Klagen in Asylsachen	18
3.5.2 Eilverfahren in Asylsachen.....	18
3.6 RÜCKKEHR.....	18
3.6.1 Ausreisepflichtige Personen in Hamburg.....	18
3.6.2 Vollzogene Rückführungen.....	19
3.6.3 Nichtvollzogene Rückführungen.....	19
3.6.4 Freiwillige Ausreise	20

1. Internationales Lagebild

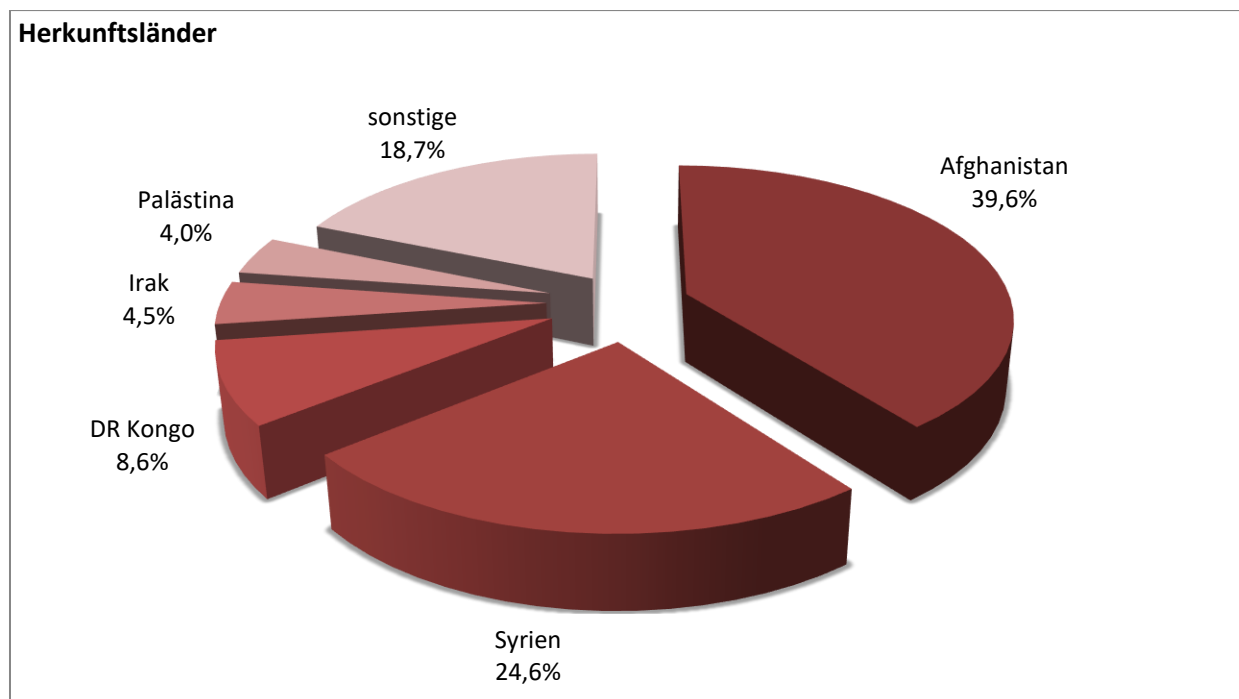
1.1 Route über Ägäis und Westbalkan

1.1.1 Anlandungen in Griechenland

	Jul	Jun	Mai	Apr	Mrz	Feb
2016	1920	1554	1721	3650	26 971	57 066
2017	2249	2012	2110	1156	1526	1089
2018	4144	3665	4734	6854	3944	1800
2019	5842	4059	3198	3020	3159	2316
2020	574	396	288	78	2602	3009

Quelle: UNHCR (Stand: 17.08.2020)

1.1.2 Herkunftsländer bei Seeanlandungen in Griechenland seit dem 01.01.2020



Quelle: UNHCR, basierend auf Ankünften seit dem 01.01.2020 (Stand: 30.04.2020)

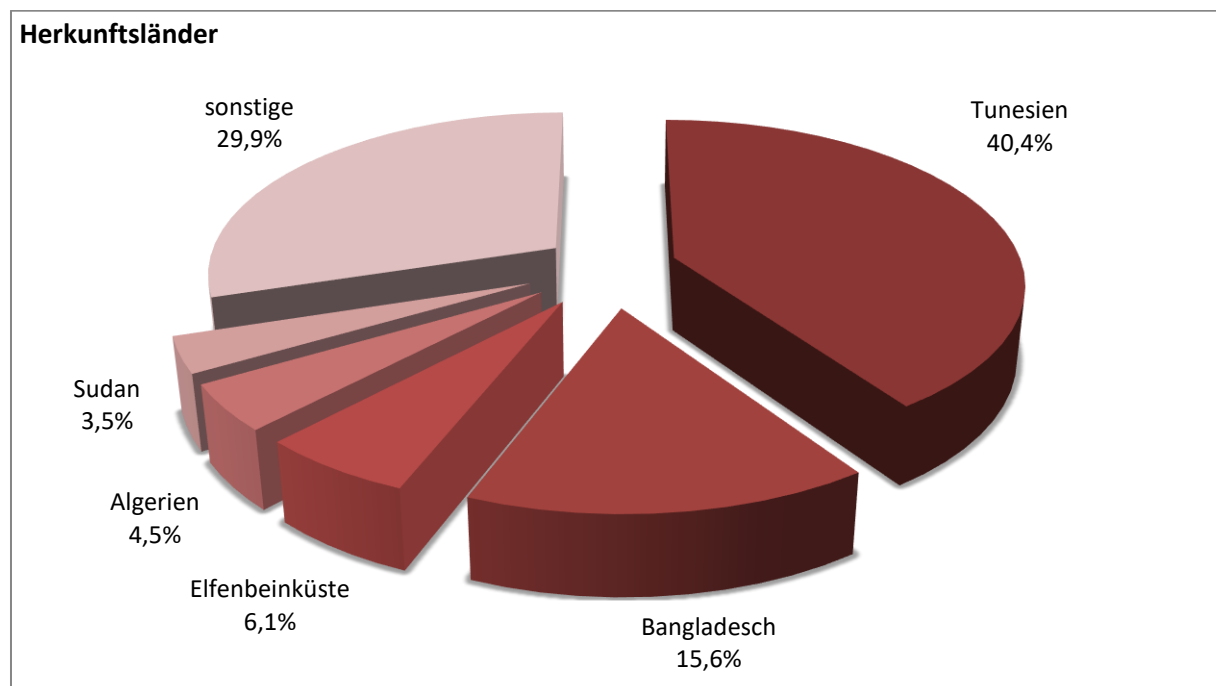
1.2 Zentrale Mittelmeerroute

1.2.1 Anlandungen in Italien

	Jul	Jun	Mai	Apr	Mrz	Feb
2016	23 552	22 339	19 957	9149	9676	3828
2017	11 461	23 524	22 993	12 943	10 853	8972
2018	1969	3147	3963	3171	1049	1065
2019	1088	1218	782	255	262	60
2020	7065	1830	1654	671	241	1213

Quelle: UNHCR (Stand: 17.08.2020)

1.2.2 Herkunftsländer bei Seeanlandungen in Italien seit dem 01.01.2020



Quelle: UNHCR, basierend auf Ankünften seit dem 01.01.2020 (Stand: 31.07.2020)

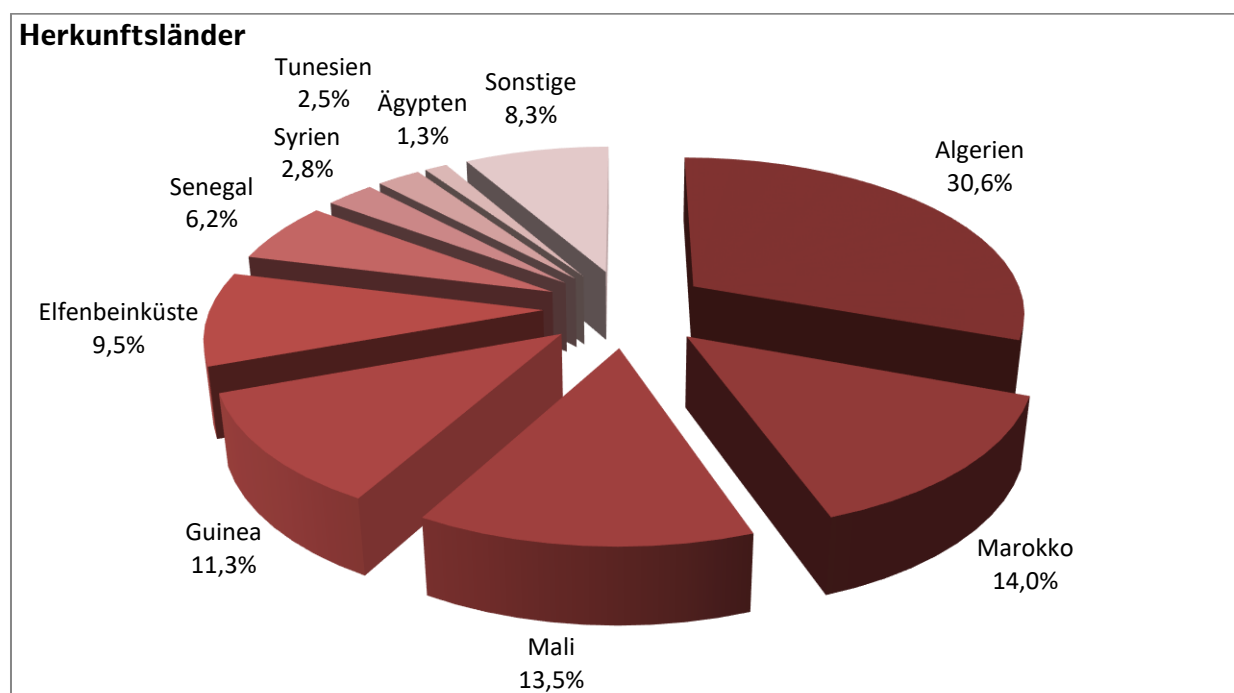
1.3 Westliche Mittelmeerroute

1.3.1 Anlandungen in Spanien

	Jul	Jun	Mai	Apr	Mrz	Feb
2016	803	1087	947	930	626	515
2017	2585	2682	1308	1198	1197	1736
2018	9717	7313	3937	1690	1300	1518
2019	3434	2823	1928	1539	995	1366
2020	2543	1099	1268	500	1198	2155

Quelle: UNHCR (Stand: 17.08.2020)

1.3.2 Herkunftsländer bei Anlandungen in Spanien seit dem 01.01.2020



Quelle: UNHCR, basierend auf Ankünften seit dem 01.01.2020 (Stand: 30.06.2020)

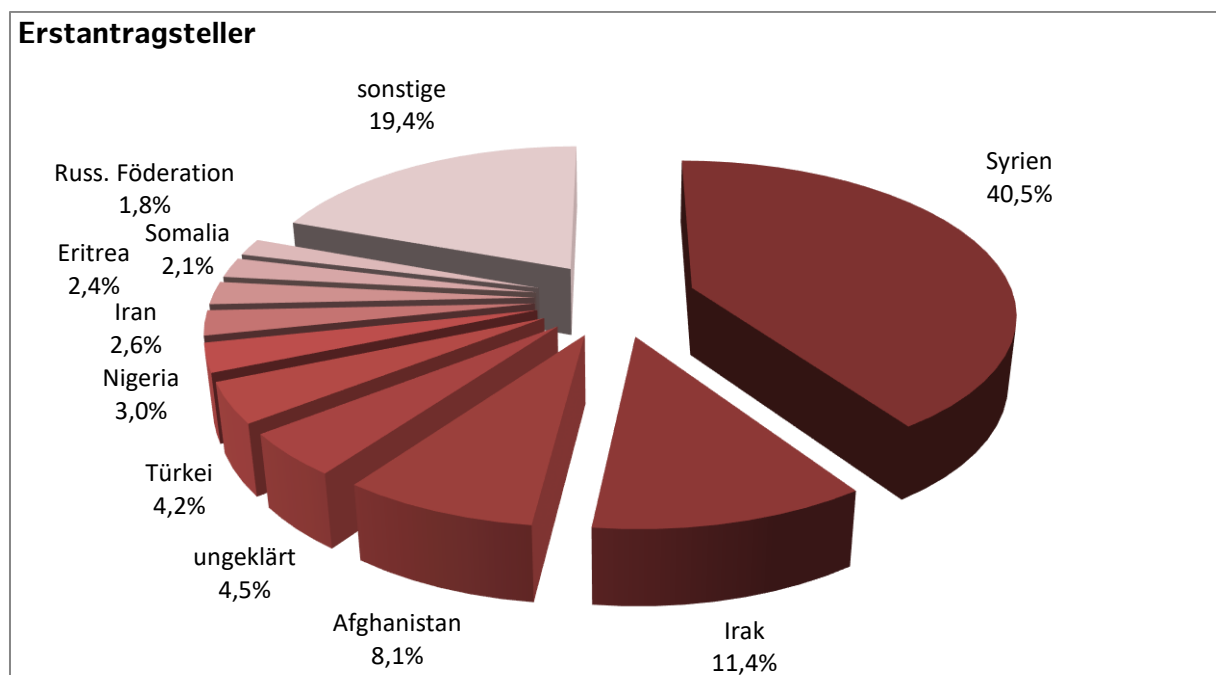
2. Lagebild Deutschland

2.1 Erstantragsteller bundesweit

	Jul 2020	Jun 2020	Mai 2020	Apr 2020	Mirz 2020	Feb 2020
Erstantragsteller	7588	4789	3777	5106	7120	10 140

Quelle: Aktuelle Zahlen vom 06.08.2020

2.2 Die zehn zugangsstärksten Staatsangehörigkeiten der Erstantragsteller im Juli



Quelle: Aktuelle Zahlen vom 06.08.2020

3. Lagebild Hamburg

3.1 Zugang

3.1.1 Verteilungsentscheidungen

	Jul 2020	Jun 2020	Mai 2020	Apr 2020	Mirz 2020	Feb 2020	Jan 2020	Dez 2019	Nov 2019	Okt 2019	Sep 2019	Aug 2019
Gesamtzugänge	485	323	266	281	530	583	679	564	654	678	693	741
Verbleib in Hamburg	335	219	190	204	291	365	434	395	412	451	419	410
Unterbringungsbedarf der in Hamburg Verbliebenen	179	84	73	91	163	133	199	205	171	229	214	246
Weiterleitung in andere Bundesländer	150	104	76	77	239	218	245	169	242	227	274	331

Quelle: Einwohner-Zentralamt vom 03.08.2020

Die Zahlen beinhalten nur Personen, die ausländerbehördlich registriert und verteilt wurden. Von den 485 Personen im Juli 2020 verblieben 335 Personen in Hamburg, 150 Personen wurden in andere Bundesländer verteilt.

3.1.2 Übersicht der Staatsangehörigkeiten der Hamburg zugewiesenen Personen

	Jun 2020		Mai 2020			
	Anzahl der Personen	Anteil	Anzahl der Personen	Anteil	Anzahl der Personen	Anteil
1. Afghanistan	81	24,2 %	31	14,2 %	18	9,4 %
2. Syrien	37	11,0 %	19	8,7 %	6	3,1 %
3. Ghana	26	7,8 %	35	16,0 %	25	13,2 %
4. Iran	24	7,2 %	11	5,0 %	17	8,9 %
5. Albanien	22	6,6 %	26	11,9 %	34	17,8 %
6. Irak	21	6,2 %	6	2,7 %	4	2,1 %
7. Türkei	15	4,5 %	13	5,9 %	13	6,8 %
8. Russ. Föderation	14	4,2 %	13	5,9 %	3	1,5 %
9. Nordmazedonien	11	3,3 %	7	3,2 %	0	0,0 %
10. Serbien	9	2,7 %	7	3,2 %	11	5,8 %
Sonstige	75	22,3 %	51	23,3 %	60	31,5 %
Summe	335	100,0 %	219	100,0 %	190	100,0 %

Quelle: Einwohner-Zentralamt vom 03.08.2020

3.1.3 Jahresübersicht der Staatsangehörigkeiten der Hamburg zugewiesenen Personen

2018	Anzahl der Personen	Anteil
Afghanistan	749	15,7 %
Irak	378	7,9 %
Iran	510	10,7 %
Syrien	732	15,3 %
übrige Asiastaaten	81	1,7 %
Russ. Föderation	123	2,6 %
Ghana	311	6,5 %
Eritrea	187	3,9 %
übrige Afrikastaaten	421	8,8 %
Westbalkan	570	11,9 %
Sonstige	718	15,0 %
Summe	4780	100,0%

Quelle: Einwohner-Zentralamt vom 14.01.2019

2019	Anzahl der Personen	Anteil
Afghanistan	765	15,3 %
Irak	273	5,5 %
Iran	493	9,9 %
Syrien	538	10,8 %
übrige Asiastaaten	290	5,8 %
Russ. Föderation	172	3,5 %
Ghana	450	9,0 %
Eritrea	172	3,5 %
übrige Afrikastaaten	560	11,2 %
Westbalkan	548	10,9 %
Sonstige	731	14,6 %
Summe	4992	100,0 %

Quelle: Einwohner-Zentralamt vom 07.01.2020

3.1.4 Familiennachzug, Relocation und Resettlement

	Jul 2020	Jun 2020	Mai 2020	Apr 2020	Mrz 2020	Feb 2020
Relocation ³	3	0	0	0	0	0
gefährdete afghanische Ortskräfte ¹	0	0	0	0	0	0
Zuzüge von außerhalb HH ^{2 *}	19	6	13	5	25	76
davon Familiennachzüge ^{2 *}	1	1	6	4	4	15
Resettlement ^{1 *}	0	0	0	0	0	28
Aussiedler / jüdische Emigranten ^{1 *}	13	3	0	0	11	15

Quelle: ¹ f&w Aufnahme- und Vermittlungsstelle vom 04.08.2020,

² f&w Fluktuationsstatistik vom 17.08.2020

³ Zugangsmeldung Einwohner-Zentralamt

* In der Kategorie „Zuzüge außerhalb HH“ werden auf Basis freiwilliger Angaben Familiennachzüge, Aussiedler, Resettlement-Flüchtlinge und jüdische Emigranten erfasst. Die übrigen Personen haben keine Angaben zu ihrem Aufenthaltsstatus gemacht. (Drucksache 21/10204 vom 05.09.2017)

3.1.5 Vorläufige Inobhutnahme gem. § 42 a SGB VIII

	Jul 2020	Jun 2020	Mai 2020	Apr 2020	Mrz 2020	Feb 2020	Jan 2020	Dez 2019	Nov 2019	Okt 2019	Sep 2019	Aug 2019
vorläufige Inobhutnahmen	24	15	15	11	21	43	35	33	29	43	44	39
volljährig	6	2	0	3	7	9	9	10	10	15	12	17
somit tatsächlich UMA	18	13	15	8	14	34	26	23	19	28	32	22
beendete Inobhutnahmen *	11	8	0	5	15	16	18	14	19	24	20	25
UMA verteilt **	4	3	0	0	12	9	5	3	12	11	6	2

Quelle: Sozialbehörde UMA Datensatz vom 07.08.2020

* insbesondere wegen Weiterreise der unbegleiteten minderjährigen Ausländer (UMA), Rückführungen zu einem anderen Jugendamt, Familienzusammenführungen in Hamburg oder im Bundesgebiet. Diese UMA sind aus der Jugendhilfe in Hamburg ausgeschieden. Ohne Verteilfälle.

** Ein Teil der verteilten UMA ist jeweils bereits im Vormonat eingereist.

3.1.7 Anzahl der unbegleiteten minderjährigen Ausländer (UMA) in Hamburg

Die Anzahl der **UMA** beträgt zum Stichtag 31.07.2020 insgesamt 173 Personen:

	Jul 2020	Jun 2020	Mai 2020	Apr 2020	Mrz 2020	Feb 2020
davon Erstversorgung	30	34	49	37	35	57
davon Folgeunterbringung im Rahmen einer Hilfe zur Erziehung	143	143	139	145	145	148

Quelle: Sozialbehörde UMA Datensatz vom 07.08.2020

Darüber hinaus lebten zum Stichtag weitere 597 unbegleitet und minderjährig eingereiste Ausländer als Volljährige in Hilfen für junge Volljährige nach dem SGB VIII.

	Jul 2020	Jun 2020	Mai 2020	Apr 2020	Mrz 2020	Feb 2020
Volljährigenhilfe	597	616	631	654	684	710

3.1.8 Aufenthalt nach Erstversorgung

Aufenthalt nach Erstversorgung (ab 01.01.2020)

Aufenthalt nach Erstversorgung	
§§ 19, 27 ff., 41 SGB VIII *	61
ZEA nach vorl. Inobhutnahme gem. § 42 a SGB VIII wegen Volljährigkeit	44

Quelle: Sozialbehörde UMA Datensatz vom 07.08.2020

* Die Hilfen nach § 19 beschreiben die Anzahl der Unterbringungen in der Jugendhilfe seit dem 01.01.2019, in denen Mütter bzw. Väter mit ihren Kindern unter 6 Jahren nach der Erstversorgung leben und betreut werden (Mutter-/Vater-Kind-Einrichtungen). Die Hilfen nach §§ 27 ff. (Minderjährige) und § 41 (Volljährige) in der Tabelle zeigen die Anzahl der UMA, die seit dem 01.01.2019 in Wohngruppen der Jugendhilfe untergebracht wurden.

3.2 Unterbringung

3.2.1 Ankunftszentrum (ZEA) und Erstaufnahmeeinrichtungen (EA)

Mit Stand vom 17.08.2020 sind das in der nachfolgenden Tabelle aufgeführte Ankunftszentrum (ZEA) sowie 3 Erstaufnahmeeinrichtungen (EA) in Betrieb:

	Status	Betreiber	Aktuelle Belegung
Ankunftszentrum	ZEA	Einwohner-Zentralamt	238
Harburger Poststraße	EA	fördern & wohnen	169
Kaltenkirchener Straße	EA	fördern & wohnen	50
Sportallee	EA	fördern & wohnen	88
Quelle: Belegungsmeldung f&w vom 17.08.2020			Summe: 545

* Zurzeit wird der Standort Neuer Höltigbaum als Quarantäneeinrichtung für Ankunftszentrum und Erstaufnahmeeinrichtungen genutzt.

Neuer Höltigbaum	REA	fördern & wohnen	96
Quelle: Belegungsmeldung f&w vom 17.08.2020			96

Folgende Standorte sind außer Betrieb, werden derzeit als Reserve- und Notfallstandorte vorgehalten:

Einrichtung	Status
Bredowstraße	Notfallstandort
Schmiedekoppel	Reservestandort
Neuer Höltigbaum*	Reservestandort

3.2.2 Monatliche Belegungszahlen ZEA/EA und öffentlich-rechtliche Unterbringung (örU)

	Jul 2020	Jun 2020	Mai 2020	Apr 2020	Mrz 2020	Feb 2020
Belegungszahlen ZEA/EA	617	614	678	779	906	918
örU	29 693	29 996	30 222	30 417	30 477	30 627

Juli 2020

Belegungsart	Anzahl
Wohnungslose + Jungerwachsenenprojekt (JEP) (ohne Übernachtungsstätten, ohne Frauenwohnen)	5403
Wohnberechtigte Zuwanderer	13 822
Nichtwohnberechtigte Zuwanderer	10 468
Gesamt	29 693

Quelle: f&w vom 17.08.2020

3.2.3 Im Berichtszeitraum Juli 2020 eröffnete und geschlossene Einrichtungen ZEA / EA und örU / UPW

Bezeichnung neuer Einrichtungen	Status	Platzzahl
keine	-	-

Bezeichnung geschlossener Einrichtungen	Status	Platzzahl
Gleisdreieck Mittlerer Landweg – Platzreduzierung*	örU	150

Quelle: Sozialbehörde vom 17.08.2020

* Die Kapazität der UPW Mittlerer Landweg beträgt Ende Juli 1550 Plätze.

3.2.4 Monatlicher Verlauf der Anzahl „Überresidenten“

	Jul 2020	Jun 2020	Mai 2020	Apr 2020	Mrz 2020	Feb 2020
Anzahl der Überresidenten inkl. sichere Herkunftsländer - gesamt	13	22	32	51	67	83
davon ohne Transferberechtigung vom EZA	2	3	1	0	2	1
davon mit persönlicher Transfereinschränkung*	1	1	2	15	15	15
davon mit Transferberechtigung und -fähigkeit	10	18	29	36	50	67

Quelle: Fachliche Leitstelle QMM vom 03.08.2020

* Personen die aufgrund eines besonderen Schutzbedarfs oder gesundheitlicher Einschränkungen aktuell nicht in eine örU verlegt werden können.

	Jul 2020	Jun 2020	Mai 2020	Apr 2020	Mrz 2020	Feb 2020
Personen aus sicheren Herkunftsländern	1	1	3	7	8	14

Quelle: Fachliche Leitstelle QMM vom 03.08.2020

3.2.5 Ein- und Auszüge von Zuwanderern in örU

	Jul 2020	Jun 2020	Mai 2020	Apr 2020	Mrz 2020	Feb 2020
reale Zuzüge in örU	279	284	306	345	306	444
davon Zuzüge aus ZEA/ZA/EA	148	169	168	212	173	244
reale Auszüge aus örU	599	473	436	409	470	449
Saldo	-320	-189	-130	-64	-164	-5

Quelle: f&w vom 17.08.2020

3.3 Leistungen

3.3.1 Entwicklung der Empfängerzahlen nach §§ 2, 3 AsylbLG (Grundleistungen und Leistungen in besonderen Fällen/ Prosa –Verfahren)

	Anzahl Personen § 3 AsylbLG	Anzahl Personen § 2 AsylbLG	Anzahl Personen AsylbLG gesamt
Okt 2018	3706	7519	11 225
Nov 2018	3746	7512	11 258
Dez 2018	3744	7495	11 239
Jan 2019	3851	7549	11 400
Feb 2019	3878	7560	11 438
Mrz 2019	3859	7558	11 417
Apr 2019	3815	7554	11 369
Mai 2019	3784	7485	11 269
Jun 2019	3772	7442	11 214
Jul 2019	3730	7401	11 131
Aug 2019	3756	7286	11 042
Sep 2019	3846	7154	11 000

Quelle: Sozialbehörde / Amt für Soziales mit Stand vom 15.10.2019

Seit Oktober 2019 werden die Leistungen nur noch aus dem neuen Bewilligungsverfahren OPEN/ Prosoz gezahlt.

Zu diesem Zeitpunkt steht ein neues Datawarehouse für den Abzug von Daten noch nicht bereit.

Eine Lieferung der Fallzahlen ab Oktober 2019 ist deshalb frühestens Mitte 2020 möglich.

3.4 Integration

3.4.1 EA Standorte mit halboffenen Kinderbetreuungsangeboten (HOB) und Elterncafé

EA Standort	Elterncafé	Plätze HOB	Träger
EA Sportallee	ja	30	DRK Harburg
EA Harburger Poststraße	ja	30	DRK Harburg

Quelle: Sozialbehörde vom 05.08.2020

3.4.2 Schulische Angebote für schulpflichtige Flüchtlinge

	Stand 24.06.2020		Stand 10.06.2020		Stand: 26.05.2020	
	Anzahl der Lerngruppen/ Klassen	Anzahl der Schülerinnen und Schüler	Anzahl der Lerngruppen/ Klassen	Anzahl der Schülerinnen und Schüler	Anzahl der Lerngruppen/ Klassen	Anzahl der Schülerinnen und Schüler
Lerngruppen in Erstaufnahmeeinrichtungen	5	38	5	36	5	39
Basisklassen inkl. IBE-Klassen*	28	329	28	316	28	296
Internationale Vorbereitungsklassen (IVK)	155	2119	155	2101	155	2120
Ausbildungsvorbereitung für Migrantinnen und Migranten (AV-M)	86	1205	84	1177	84	1176
Alphaklassen BS	6	68	7	76	7	78

Quelle: BSB vom 24.06.2020 (Datawarehouse, HIBB)

* seit 01.02.2016 „Integration durch betriebliche Erfahrung“ (IBE). Dies sind spezielle Vorbereitungsklassen für die Integration von Schülerinnen und Schülern der Sekundarstufe I, die über Arbeitserfahrungen, aber nur über geringe schulische Bildung verfügen.

Aufgrund der Schulferien fand seit dem 24.06.2020 keine erneute Datenzulieferung der Schulbehörde statt. Die Abfrage der Beschulungsdaten für neu zugewanderte Migrantinnen und Migranten wird zukünftig in einem vierwöchigen Rhythmus bereitgestellt. Die erstmalige Übersendung ist für den 19.08.2020 geplant, aktuelle Daten werden somit im nächsten Lagebild enthalten sein.

3.4.3 Arbeitsmarktanalyse

Entscheidend für den Arbeitsmarktzugang der schutzberechtigten, schutzsuchenden und geduldeten Geflüchteten ist der jeweilige Aufenthaltsstatus. Er bestimmt auch die Zuordnung zu den arbeitsmarktlichen Systemen (Sozialgesetzbuch (SGB) III und SGB II). Generell ist die Agentur für Arbeit für die Gruppe der Schutzsuchenden zuständig (SGB III) und das Jobcenter (JC) für die Gruppe der Schutzberechtigten (SGB II). Arbeitsuchende und Arbeitslose aus den acht Haupt-Asylherkunftsländern (AFG, ER, IRQ, IR, NGR, PK, SO, SYR). Die Gruppe der Arbeitslosen ist eine Teilmenge der Arbeitsuchenden. Als arbeitslos zählt, wer beschäftigungslos ist bzw. weniger als 15 Stunden pro Woche beschäftigt ist, zu den Arbeitsuchenden zählen darüber hinaus u.a. auch die Teilnehmer(innen) an arbeitsmarktpolitischen Maßnahmen.

	Jul 2020	Jun 2020	Mai 2020	Apr 2020	März 2020	Feb 2020
Arbeitsuchende SGB II	16 380	16 395	16 213	16 061	15 880	16 006
Arbeitsuchende SGB III	3121	3014	2867	2709	2444	2395
Arbeitsuchende gesamt	19 501	19 409	19 080	18 770	18 324	18 401
Arbeitslose SGB II	9647	9487	9081	8286	7420	7579
Arbeitslose SGB III	1779	1666	1560	1331	1033	1010
Arbeitslose gesamt	11 426	11 153	10 641	9617	8453	8589

Quelle: Sozialbehörde vom 13.08..2020

3.4.4 Sozialversicherungspflichtige Beschäftigung

Ein Indiz für die Integration von Geflüchteten auf dem deutschen Arbeitsmarkt ist die Entwicklung der sozialversicherungspflichtigen Beschäftigungsverhältnisse. Sozialversicherungspflichtige Beschäftigung der Personen aus den acht Haupt-Asylherkunftsländern (AFG, ER, IRQ, IR, NGR, PK, SO, SYR).

	Jan 2020	Dez 2019	Nov 2019	Okt 2019	Sep 2019	Aug 2019
Sozialversicherungspflichtig Beschäftigte in Hamburg	15 586	15 633	15 740	15 415	15 215	14 760

Quelle: Sozialbehörde vom 13.08.2020

Anmerkung: auf Basis der Meldungen zur Sozialversicherung durch die Betriebe wird monatlich (stichtagsbezogen) mit 6 Monaten Wartezeit der Bestand an sozialversicherungspflichtig Beschäftigten berichtet.

3.5 Zahlen Verwaltungsgericht

3.5.1 Klagen in Asylsachen

	Jul 2020	Jun 2020	Mai 2020	Apr 2020	Mrz 2020	Feb 2020
Neuzugänge	135	171	127	43	133	170
Erledigungen	155	174	151	160	193	167
Verfahrensdauer	24,47	26,82	19,94	24,59	21,64	21,93

Quelle: Justizbehörde Hamburg vom 17.08.2020

Anmerkung: bei den aufgeführten Zahlen handelt es sich um Klagefälle.

3.5.2 Eilverfahren in Asylsachen

	Jul 2020	Jun 2020	Mai 2020	Apr 2020	Mrz 2020	Feb 2020
Neuzugänge	50	41	30	4	67	52
Erledigungen	47	36	27	33	72	51
Verfahrensdauer	2,36	0,80	3,31	1,76	1,14	1,50

Quelle: Justizbehörde Hamburg vom 17.08.2020

Anmerkung: bei den aufgeführten Zahlen handelt es sich um Klagefälle.

3.6 Rückkehr

3.6.1 Ausreisepflichtige Personen in Hamburg

Zum Stichtag 30.06.2020 sind in Hamburg 9525 Personen ausreisepflichtig, davon sind 6612 Personen im Besitz einer Duldung.

	Jun 2020	Mai 2020	Apr 2020	Mrz 2020	Feb 2020	Jan 2020
Anzahl ausreisepflichtiger Personen (gesamt)	9525	9210	8924	8908	8756	8732
davon im Besitz einer Duldung	6612	6459	6309	6392	6342	6329
davon nicht im Besitz einer Duldung	2913	2751	2615	2516	2414	2403

Quelle: Ausländerzentralregister vom 30.06.2020

3.6.2 Vollzogene Rückführungen

	Jun 2020	Mai 2020	Apr 2020	Mrz 2020	Feb 2020	Jan 2020
Abschiebungen ins Herkunftsland	13	2	6	27	23	23
Überstellungen in Drittländer	0	0	0	6	20	35
Überwachte freiwillige Ausreisen mit Grenzübertrittsbescheinigungen	13	2	17	40	60	63
Summe	26	4	23	73	103	121

Quelle: Einwohner-Zentralamt vom 15.07.2020

3.6.3 Nichtvollzogene Rückführungen

0 vorbereitete Rückführungen konnten im Mai 2020 nicht vollzogen werden. Die Gründe hierfür sind der folgenden Übersicht zu entnehmen:

	Jun 2020	Mai 2020	Apr 2020	Mrz 2020	Feb 2020	Jan 2020
Nicht angetroffen	-	-	-	11	8	7
Krankheit	-	-	-	-	1	4
Widerstand	-	-	-	-	2	3
Familie nicht vollständig	-	-	-	-	-	3
organisatorische Gründe	-	-	-	-	-	-
untergetaucht	-	-	-	-	1	1
Kirchenasyl	-	-	-	-	-	-
Abbruch aufgrund von Sicherheitsbedenken	-	-	-	-	-	-
Flucht im Transitbereich	-	-	-	-	-	-
Annahme durch BPol am Flughafen verweigert	-	-	-	-	-	-
Rechtsmittel	-	-	-	-	-	-
Sonstige Gründe*	-	-	-	4	19	-
Summe	0	0	0	15	31	18

Quelle: Einwohner-Zentralamt vom 15.07.2020

* Asylfolgeantrag, Haftantritt, Flugausfall

3.6.4 Freiwillige Ausreise

	Jul 2020	Jun 2020	Mai 2020	Apr 2020	Mrz 2020	Feb 2020
freiwillige Ausreise	79	15	2	17	64	73

Quelle: Sozialbehörde vom 13.08.2020