

Monatliches

Lagebild Flüchtlinge

Mai 2020

Stand: 15.06.2020

Inhaltsverzeichnis

1. INTERNATIONALES LAGEBILD.....	3
1.1 ROUTE ÜBER ÄGÄIS UND WESTBALKAN	3
1.1.1 Anlandungen in Griechenland.....	3
1.1.2 Herkunftsländer bei Seeanlandungen in Griechenland seit dem 01.01.2020	3
1.2 ZENTRALE MITTELMEERROUTE	4
1.2.1 Anlandungen in Italien	4
1.2.2 Herkunftsländer bei Seeanlandungen in Italien seit dem 01.01.2020	4
1.3 WESTLICHE MITTELMEERROUTE	5
1.3.1 Anlandungen in Spanien.....	5
1.3.2 Herkunftsländer bei Anlandungen in Spanien seit dem 01.01.2019.....	5
2. LAGEBILD DEUTSCHLAND.....	6
2.1 ERSTANTRAGSTELLER BUNDESWEIT	6
2.2 DIE ZEHN ZUGANGSSTÄRKSTEN STAATSANGEHÖRIGKEITEN DER ERSTANTRAGSTELLER IM APRIL.....	6
3. LAGEBILD HAMBURG	7
3.1 ZUGANG	7
3.1.1 Verteilungsentscheidungen	7
3.1.2 Übersicht der Staatsangehörigkeiten der Hamburg zugewiesenen Personen	7
3.1.3 Jahresübersicht der Staatsangehörigkeiten der Hamburg zugewiesenen Personen	8
3.1.4 Familiennachzug, Relocation und Resettlement	8
3.1.5 Vorläufige Inobhutnahme gem. § 42 a SGB VIII	9
3.1.6 Vorläufige Inobhutnahme nach Herkunftsländern	10
3.1.7 Anzahl der unbegleiteten minderjährigen Ausländer (UMA) in Hamburg.....	11
3.1.8 Aufenthalt nach Erstversorgung	11
3.2 UNTERBRINGUNG.....	12
3.2.1 Ankunftszentrum (ZEA) und Erstaufnahmeeinrichtungen (EA).....	12
3.2.2 Monatliche Belegungszahlen ZEA/EA und öffentlich-rechtliche Unterbringung (örU)....	13
3.2.3 Im Berichtszeitraum Mai 2020 eröffnete und geschlossene Einrichtungen ZEA / EA und örU / UPW	13
3.2.4 Monatlicher Verlauf der Anzahl „Überresidenten“	14
3.2.5 Ein- und Auszüge EA / örU.....	14
3.3 LEISTUNGEN	15
3.3.1 Entwicklung der Empfängerzahlen nach §§ 2, 3 AsylbLG (Grundleistungen und Leistungen in besonderen Fällen/ Prosa –Verfahren)	15
3.4 INTEGRATION.....	16
3.4.1 EA Standorte mit halboffenen Kinderbetreuungsangeboten (HOB) und Elterncafé	16
3.4.2 Schulische Angebote für schulpflichtige Flüchtlinge.....	16
3.4.3 Arbeitsmarktanalyse.....	17
3.4.4 Sozialversicherungspflichtige Beschäftigung	17
3.5 ZAHLEN VERWALTUNGSGERICHT	18
3.5.1 Klagen in Asylsachen	18
3.5.2 Eilverfahren in Asylsachen.....	18
3.6 RÜCKKEHR.....	18
3.6.1 Ausreisepflichtige Personen in Hamburg.....	18
3.6.2 Vollzogene Rückführungen.....	19
3.6.3 Nichtvollzogene Rückführungen.....	19
3.6.4 Freiwillige Ausreise	20

1. Internationales Lagebild

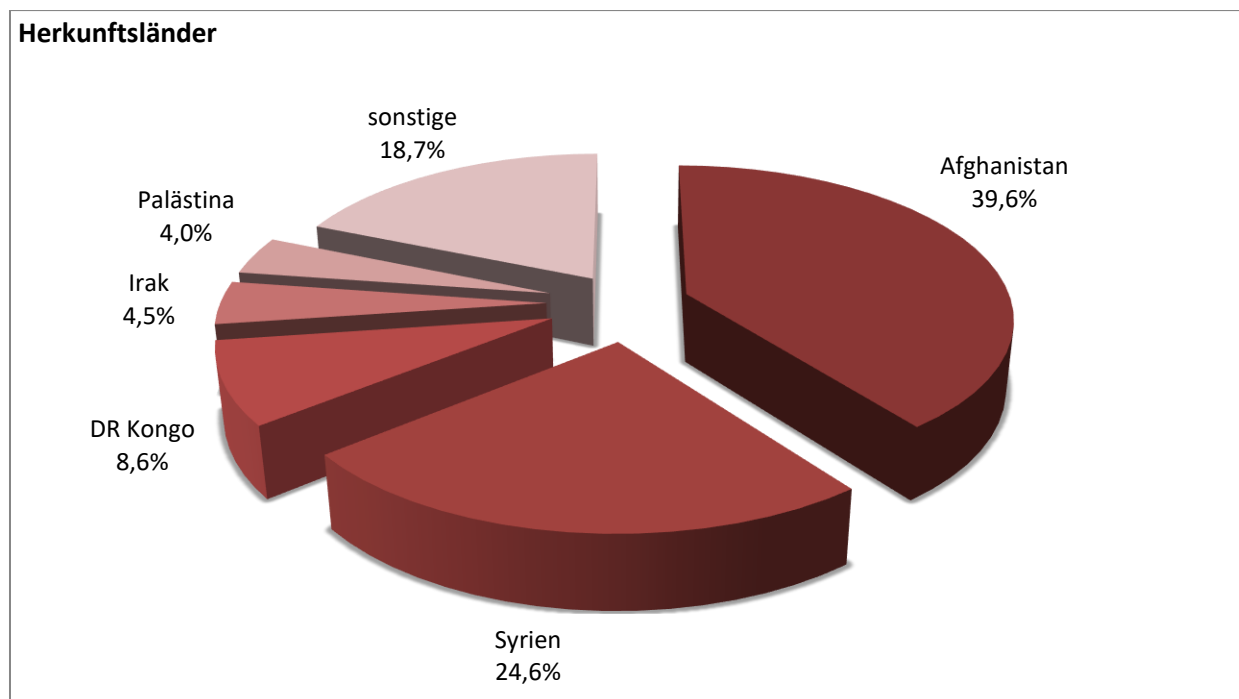
1.1 Route über Ägäis und Westbalkan

1.1.1 Anlandungen in Griechenland

	Mai	Apr	Mrz	Feb	Jan	Dez
2016	1721	3650	26 971	57 066	67 415	1665
2017	2110	1156	1526	1089	1393	2364
2018	4734	6854	3944	1800	2164	3970
2019	3198	3020	3159	2316	2652	7555
2020	288	78	2602	3009	4106	-

Quelle: UNHCR (Stand: 15.06.2020)

1.1.2 Herkunftsländer bei Seeanlandungen in Griechenland seit dem 01.01.2020



Quelle: UNHCR, basierend auf Ankünften seit dem 01.01.2020 (Stand: 30.04.2020)

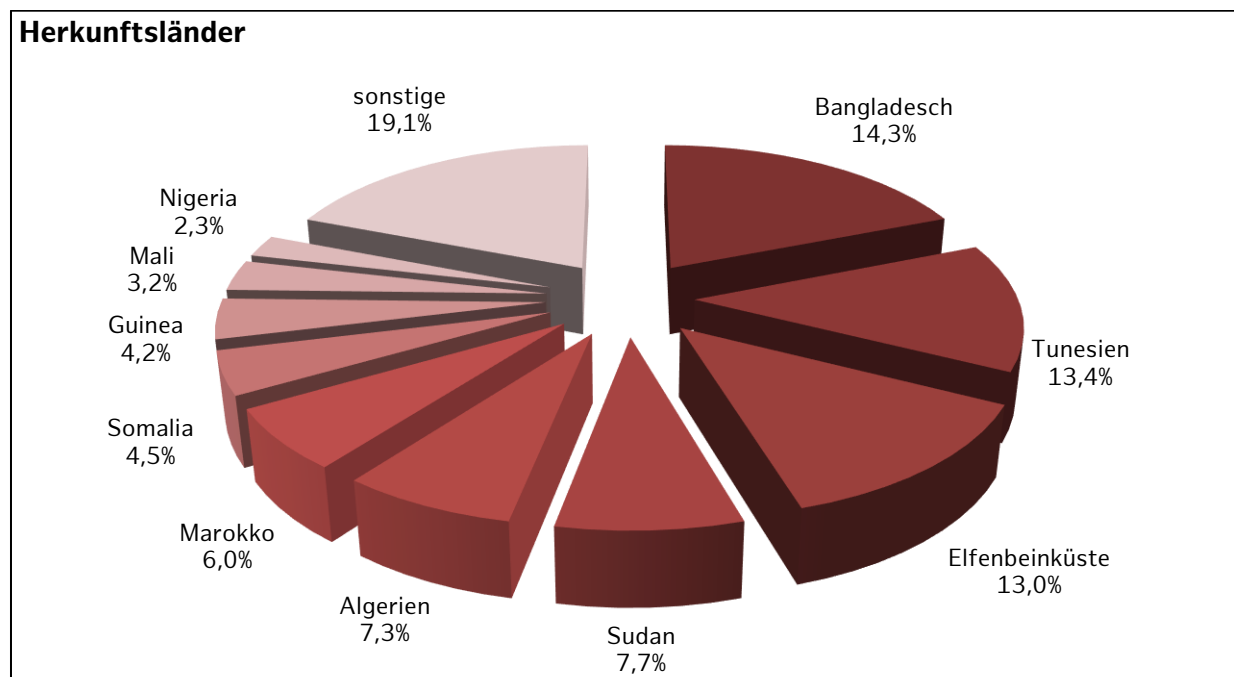
1.2 Zentrale Mittelmeerroute

1.2.1 Anlandungen in Italien

	Mai	Apr	Mrz	Feb	Jan	Dez
2016	19 957	9149	9676	3828	5273	8428
2017	22 993	12 943	10 853	8972	4467	2327
2018	3963	3171	1049	1065	4182	359
2019	782	255	262	60	202	589
2020	1654	671	241	1213	1340	-

Quelle: UNHCR (Stand: 15.06.2020)

1.2.2 Herkunftsländer bei Seeanlandungen in Italien seit dem 01.01.2020



Quelle: UNHCR, basierend auf Ankünften seit dem 01.01.2020 (Stand: 31.05.2020)

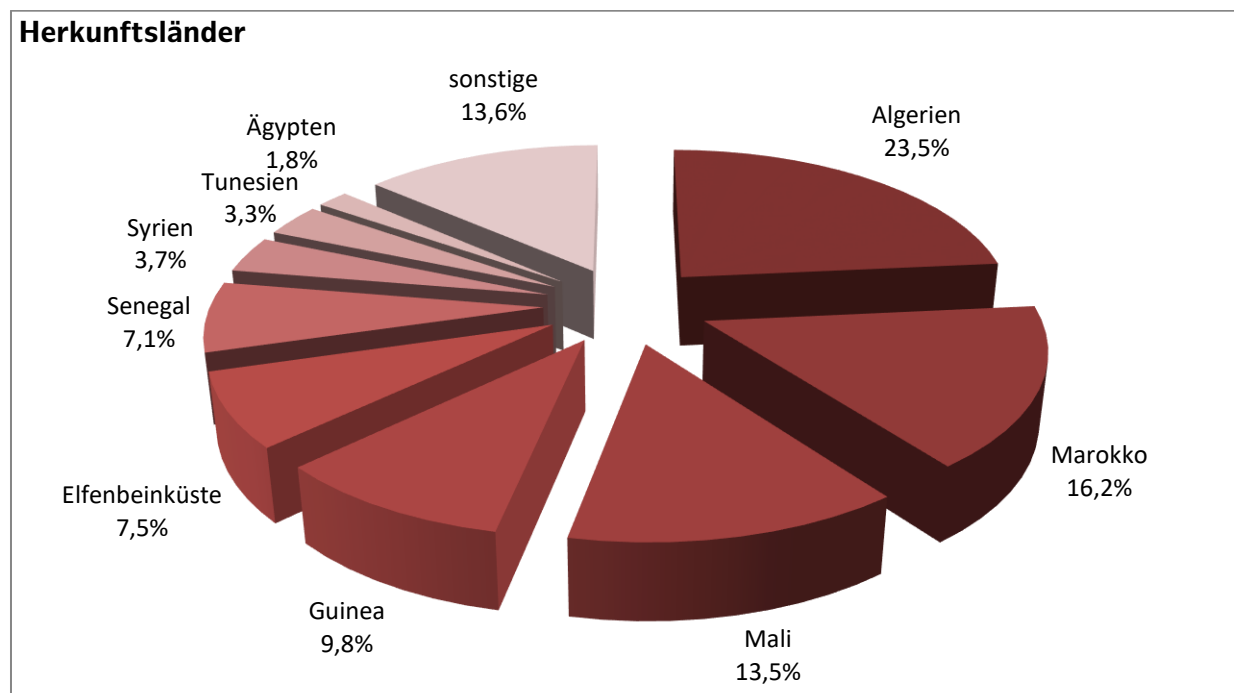
1.3 Westliche Mittelmeerroute

1.3.1 Anlandungen in Spanien

	Mai	Apr	Mrz	Feb	Jan	Dez
2016	947	930	626	515	1010	1658
2017	1308	1198	1197	1736	1380	2373
2018	3937	1690	1300	1518	2182	5558
2019	1928	1539	995	1366	4612	2765
2020	1268	542	1240	2155	2402	-

Quelle: UNHCR (Stand: 15.06.2020)

1.3.2 Herkunftsländer bei Anlandungen in Spanien seit dem 01.01.2019



Quelle: UNHCR, basierend auf Ankünften seit dem 01.01.2019 (Stand: 31.03.2020)

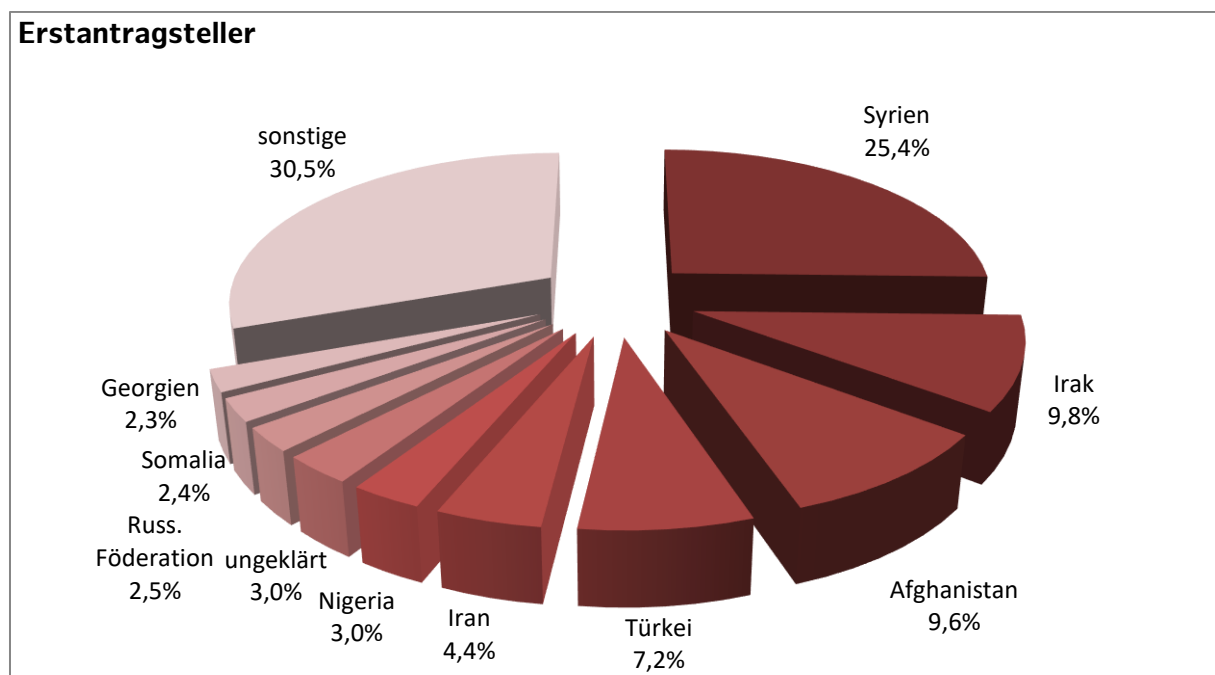
2. Lagebild Deutschland

2.1 Erstantragsteller bundesweit

	Apr 2020	Mirz 2020	Feb 2020	Jan 2020	Dez 2019	Nov 2019
Erstantragsteller	5106	7120	10 140	12 212	8359	10 263

Quelle: Aktuelle Zahlen vom 14.05.2020

2.2 Die zehn zugangsstärksten Staatsangehörigkeiten der Erstantragsteller im April



Quelle: Aktuelle Zahlen vom 14.05.2020

3. Lagebild Hamburg

3.1 Zugang

3.1.1 Verteilungsentscheidungen

	Mai 2020	Apr 2020	Mrz 2020	Feb 2020	Jan 2020	Dez 2019	Nov 2019	Okt 2019	Sep 2019	Aug 2019	Jul 2019	Jun 2019
Gesamtzugänge	266	281	530	583	679	564	654	678	693	741	788	643
Verbleib in Hamburg	190	204	291	365	434	395	412	451	419	410	439	315
Unterbringungsbedarf der in Hamburg Verbliebenen	73	91	163	133	199	205	171	229	214	246	190	156
Weiterleitung in andere Bundesländer	76	77	239	218	245	169	242	227	274	331	349	328

Quelle: Einwohner-Zentralamt vom 05.06.2020

Die Zahlen beinhalten nur Personen, die ausländerbehördlich registriert und verteilt wurden. Von den 266 Personen im Mai 2020 verblieben 190 Personen in Hamburg, 76 Personen wurden in andere Bundesländer verteilt.

3.1.2 Übersicht der Staatsangehörigkeiten der Hamburg zugewiesenen Personen

	Mai 2020		Apr 2020		Mrz 2020	
	Anzahl der Personen	Anteil	Anzahl der Personen	Anteil	Anzahl der Personen	Anteil
1. Albanien	34	17,9 %	36	17,6 %	9	3,1 %
2. Ghana	25	13,2 %	35	17,2 %	30	10,3 %
3. Afghanistan	18	9,5 %	17	8,3 %	62	21,3 %
4. Iran	17	8,9 %	17	8,3 %	18	6,2 %
5. Türkei	13	6,8 %	19	9,3 %	20	6,9 %
6. Serbien	11	5,8 %	3	1,5 %	8	2,7 %
7. Kosovo	9	4,7 %	2	1,0 %	8	2,7 %
8. Moldau	8	4,2 %	1	0,5 %	0	0 %
9. Bosnien-Herzegowina	6	3,2 %	2	1,0 %	2	0,7 %
9. Syrien	6	3,2 %	4	2,0 %	15	5,2 %
Sonstige	43	22,6 %	68	33,3 %	119	40,9 %
Summe	190	100,0 %	204	100,0 %	291	100,0 %

Quelle: Einwohner-Zentralamt vom 05.06.2020

3.1.3 Jahresübersicht der Staatsangehörigkeiten der Hamburg zugewiesenen Personen

2018	Anzahl der Personen	Anteil
Afghanistan	749	15,7 %
Irak	378	7,9 %
Iran	510	10,7 %
Syrien	732	15,3 %
übrige Asiastaaten	81	1,7 %
Russ. Föderation	123	2,6 %
Ghana	311	6,5 %
Eritrea	187	3,9 %
übrige Afrikastaaten	421	8,8 %
Westbalkan	570	11,9 %
Sonstige	718	15,0 %
Summe	4780	100,0%

Quelle: Einwohner-Zentralamt vom 14.01.2019

2019	Anzahl der Personen	Anteil
Afghanistan	765	15,3 %
Irak	273	5,5 %
Iran	493	9,9 %
Syrien	538	10,8 %
übrige Asiastaaten	290	5,8 %
Russ. Föderation	172	3,5 %
Ghana	450	9,0 %
Eritrea	172	3,5 %
übrige Afrikastaaten	560	11,2 %
Westbalkan	548	10,9 %
Sonstige	731	14,6 %
Summe	4992	100,0 %

Quelle: Einwohner-Zentralamt vom 07.01.2020

3.1.4 Familiennachzug, Relocation und Resettlement

	Mai 2020	Apr 2020	Mrz 2020	Feb 2020	Jan 2020	Dez 2019
Relocation ³	0	0	0	0	0	0
gefährdete afghanische Ortskräfte ¹	k.A.	0	0	0	0	0
Zuzüge von außerhalb HH ^{2 *}	13	5	25	76	26	109
davon Familiennachzüge ^{2 *}	6	4	4	15	6	55
Resettlement ^{1 *}	k.A.	0	0	28	0	28
Aussiedler / jüdische Emigranten ^{1 *}	k.A.	0	11	15	11	19

Quelle: ¹ f&w Aufnahme- und Vermittlungsstelle vom 04.05.2020,

² f&w Fluktuationsstatistik vom 15.06.2020

³ Zugangsmeldung Einwohner-Zentralamt

*In der Kategorie „Zuzüge außerhalb HH“ werden auf Basis freiwilliger Angaben Familiennachzüge, Aussiedler, Resettlement-Flüchtlinge und jüdische Emigranten erfasst. Die übrigen Personen haben keine Angaben zu ihrem Aufenthaltsstatus gemacht. (Drucksache 21/10204 vom 05.09.2017)

3.1.5 Vorläufige Inobhutnahme gem. § 42 a SGB VIII

	Mai 2020	Apr 2020	Mrz 2020	Feb 2020	Jan 2020	Dez 2019	Nov 2019	Okt 2019	Sep 2019	Aug 2019	Jul 2019	Jun 2019
vorläufige Inobhutnahmen	15	11	21	43	35	33	29	43	44	39	46	29
volljährig	0	3	7	9	9	10	10	15	12	17	9	10
somit tatsächlich UMA	15	8	14	34	26	23	19	28	32	22	37	19
beendete Inobhutnahmen *	0	5	15	16	18	14	19	24	20	25	21	20
UMA verteilt **	0	0	12	9	5	3	12	11	6	2	2	0

Quelle: BASFI UMA Datensatz vom 09.06.2020

* insbesondere wegen Weiterreise der unbegleiteten minderjährigen Ausländer (UMA), Rückführungen zu einem anderen Jugendamt, Familienzusammenführungen in Hamburg oder im Bundesgebiet. Diese UMA sind aus der Jugendhilfe in Hamburg ausgeschieden. Ohne Verteilfälle.

** Ein Teil der verteilten UMA ist jeweils bereits im Vormonat eingereist.

3.1.7 Anzahl der unbegleiteten minderjährigen Ausländer (UMA) in Hamburg

Die Anzahl der **UMA** beträgt zum Stichtag 31.05.2020 insgesamt 188 Personen:

	Mai 2020	Apr 2020	Mrz 2020	Feb 2020	Jan 2020	Dez 2019
davon Erstversorgung	49	37	35	57	56	52
davon Folgeunterbringung im Rahmen einer Hilfe zur Erziehung	139	145	145	148	152	171

Quelle: BASFI UMA Datensatz vom 09.06.2020

Darüber hinaus lebten zum Stichtag weitere 631 unbegleitet und minderjährig eingereiste Ausländer als Volljährige in Hilfen für junge Volljährige nach dem SGB VIII.

	Mai 2020	Apr 2020	Mrz 2020	Feb 2020	Jan 2020	Dez 2019
Volljährigenhilfe	631	654	684	710	723	783

3.1.8 Aufenthalt nach Erstversorgung

Aufenthalt nach Erstversorgung (ab 01.01.2020)

Aufenthalt nach Erstversorgung	
§§ 19, 27 ff., 41 SGB VIII *	31
ZEA nach vorl. Inobhutnahme gem. § 42 a SGB VIII wegen Volljährigkeit	32

Quelle: BASFI UMA Datensatz vom 09.06..2020

* Die Hilfen nach § 19 beschreiben die Anzahl der Unterbringungen in der Jugendhilfe seit dem 01.01.2019, in denen Mütter bzw. Väter mit ihren Kindern unter 6 Jahren nach der Erstversorgung leben und betreut werden (Mutter-/Vater-Kind-Einrichtungen). Die Hilfen nach §§ 27 ff. (Minderjährige) und § 41 (Volljährige) in der Tabelle zeigen die Anzahl der UMA, die seit dem 01.01.2019 in Wohngruppen der Jugendhilfe untergebracht wurden.

3.2 Unterbringung

3.2.1 Ankunftszentrum (ZEA) und Erstaufnahmeeinrichtungen (EA)

Mit Stand vom 15.06.2020 sind das in der nachfolgenden Tabelle aufgeführte Ankunftszentrum (ZEA) sowie 3 Erstaufnahmeeinrichtungen (EA) in Betrieb:

	Status	Betreiber	Aktuelle Belegung
Ankunftszentrum	ZEA	Einwohner-Zentralamt	155
Harburger Poststraße	EA	fördern & wohnen	222
Kaltenkirchener Straße	EA	fördern & wohnen	67
Sportallee	EA	fördern & wohnen	142
Quelle: Belegungsmeldung f&w vom 15.06.2020			Summe: 586

* Zurzeit wird der Standort Neuer Höltigbaum als Quarantäneeinrichtung für Ankunftszentrum und Erstaufnahmeeinrichtungen genutzt.

Neuer Höltigbaum	REA	fördern & wohnen	32
Quelle: Belegungsmeldung f&w vom 15.06.2020			32

Folgende Standorte sind außer Betrieb, werden derzeit als Reserve- und Notfallstandorte vorgehalten:

Einrichtung	Status
Bredowstraße	Notfallstandort
Schmiedekoppel	Reservestandort
Neuer Höltigbaum*	Reservestandort

3.2.2 Monatliche Belegungszahlen ZEA/EA und öffentlich-rechtliche Unterbringung (örU)

	Mai 2020	Apr 2020	Mrz 2020	Feb 2020	Jan 2020	Dez 2019
Belegungszahlen ZEA/EA	678	779	906	918	1042	1159
örU	30 222	30 417	30 477	30 627	30 628	30 601

Mai 2020

Belegungsart	Anzahl
Wohnungslose + Jungerwachsenenprojekt (JEP) (ohne Übernachtungsstätten, ohne Frauenwohnen)	5432
Wohnberechtigte Zuwanderer	14 301
Nichtwohnberechtigte Zuwanderer	10 489
Gesamt	30 222

Quelle: f&w vom 15.06.2020

3.2.3 Im Berichtszeitraum Mai 2020 eröffnete und geschlossene Einrichtungen ZEA / EA und örU / UPW

Bezeichnung neuer Einrichtungen	Status	Platzzahl
Haferblöcken – Erhöhung der Platzzahl*	UPW	336
Loogestraße	örU	88

Bezeichnung geschlossener Einrichtungen	Status	Platzzahl
keine	-	-

Quelle: BASFI vom 15.06.2020

* Die Kapazität der UPW Haferblöcken beträgt Ende Mai 962 Plätze.

3.2.4 Monatlicher Verlauf der Anzahl „Überresidenten“

	Mai 2020	Apr 2020	Mrz 2020	Feb 2020	Jan 2020	Dez 2019
Anzahl der Überresidenten inkl. sichere Herkunftsländer - gesamt	32	51	67	83	80	145
davon ohne Transferberechtigung vom EZA	1	0	2	1	26	11
davon mit persönlicher Transfereinschränkung*	2	15	15	15	18	59
davon mit Transferberechtigung und -fähigkeit	29	36	50	67	36	79

Quelle: Fachliche Leitstelle QMM vom 02.06.2020

* Personen die aufgrund eines besonderen Schutzbedarfs oder gesundheitlicher Einschränkungen aktuell nicht in eine örU verlegt werden können.

	Mai 2020	Apr 2020	Mrz 2020	Feb 2020	Jan 2020	Dez 2019
Personen aus sicheren Herkunftsländern	3	7	8	14	15	16

Quelle: Fachliche Leitstelle QMM vom 02.06.2020

3.2.5 Ein- und Auszüge von Zuwanderern in örU

	Mai 2020	Apr 2020	Mrz 2020	Feb 2020	Jan 2020	Dez 2019
reale Zuzüge in örU	306	345	306	444	443	437
davon Zuzüge aus ZEA/ZA/EA	168	212	173	244	285	188
reale Auszüge aus örU	436	409	470	449	464	540
Saldo	-130	-64	-164	-5	-21	-103

Quelle: f&w vom 15.06.2020

3.3 Leistungen

3.3.1 Entwicklung der Empfängerzahlen nach §§ 2, 3 AsylbLG (Grundleistungen und Leistungen in besonderen Fällen/ Prosa –Verfahren)

	Anzahl Personen § 3 AsylbLG	Anzahl Personen § 2 AsylbLG	Anzahl Personen AsylbLG gesamt
Okt 2018	3706	7519	11 225
Nov 2018	3746	7512	11 258
Dez 2018	3744	7495	11 239
Jan 2019	3851	7549	11 400
Feb 2019	3878	7560	11 438
Mrz 2019	3859	7558	11 417
Apr 2019	3815	7554	11 369
Mai 2019	3784	7485	11 269
Jun 2019	3772	7442	11 214
Jul 2019	3730	7401	11 131
Aug 2019	3756	7286	11 042
Sep 2019	3846	7154	11 000

Quelle: BASFI / Amt für Soziales mit Stand vom 15.10.2019

Seit Oktober 2019 werden die Leistungen nur noch aus dem neuen Bewilligungsverfahren OPEN/ Prosoz gezahlt.

Zu diesem Zeitpunkt steht ein neues Datawarehouse für den Abzug von Daten noch nicht bereit. Eine Lieferung der Fallzahlen ab Oktober 2019 ist deshalb frühestens Mitte 2020 möglich.

3.4 Integration

3.4.1 EA Standorte mit halboffenen Kinderbetreuungsangeboten (HOB) und Elterncafé

EA Standort	Elterncafé	Plätze HOB	Träger
EA Sportallee	ja	30	DRK Harburg
EA Harburger Poststraße	ja	30	DRK Harburg

Quelle: BASFI vom 12.06.2020

3.4.2 Schulische Angebote für schulpflichtige Flüchtlinge

	Stand 10.06.2020		Stand: 26.05.2020		Stand: 18.03.2020	
	Anzahl der Lerngruppen/ Klassen	Anzahl der Schülerinnen und Schüler	Anzahl der Lerngruppen/ Klassen	Anzahl der Schülerinnen und Schüler	Anzahl der Lerngruppen/ Klassen	Anzahl der Schülerinnen und Schüler
Lerngruppen in Erstaufnahmeeinrichtungen	5	36	5	39	6	45
Basisklassen inkl. IBE-Klassen*	28	316	28	296	31	317
Internationale Vorbereitungsklassen (IVK)	155	2101	155	2120	156	2125
Ausbildungsvorbereitung für Migrantinnen und Migranten (AV-M)	84	1177	84	1176	83	1169
Alphaklassen BS	7	76	7	78	7	75

Quelle: BSB vom 10.06.2020 (Datawarehouse, HIBB)

* seit 01.02.2016 „Integration durch betriebliche Erfahrung“ (IBE). Dies sind spezielle Vorbereitungsklassen für die Integration von Schülerinnen und Schülern der Sekundarstufe I, die über Arbeitserfahrungen, aber nur über geringe schulische Bildung verfügen.

Aufgrund der Schulschließungen im Zusammenhang mit dem Ausbruch des Corona-Virus, findet derzeit eine unregelmäßige Datenübermittlung durch die BSB statt.

3.4.3 Arbeitsmarktanalyse

Entscheidend für den Arbeitsmarktzugang der schutzberechtigten, schutzsuchenden und geduldeten Geflüchteten ist der jeweilige Aufenthaltsstatus. Er bestimmt auch die Zuordnung zu den arbeitsmarktlichen Systemen (Sozialgesetzbuch (SGB) III und SGB II). Generell ist die Agentur für Arbeit für die Gruppe der Schutzsuchenden zuständig (SGB III) und das Jobcenter (JC) für die Gruppe der Schutzberechtigten (SGB II). Arbeitsuchende und Arbeitslose aus den acht Haupt-Asylherkunftsländern (AFG, ER, IRQ, IR, NGR, PK, SO, SYR). Die Gruppe der Arbeitslosen ist eine Teilmenge der Arbeitsuchenden. Als arbeitslos zählt, wer beschäftigungslos ist bzw. weniger als 15 Stunden pro Woche beschäftigt ist, zu den Arbeitsuchenden zählen darüber hinaus u.a. auch die Teilnehmer(innen) an arbeitsmarktpolitischen Maßnahmen.

	Mai 2020	Apr 2020	Mrz 2020	Feb 2020	Jan 2020	Dez 2019
Arbeitssuchende SGB II	16 213	16 061	15 880	16 006	15 871	15 893
Arbeitssuchende SGB III	2867	2709	2444	2395	2297	2227
Arbeitssuchende gesamt	19 080	18 770	18 324	18 401	18 168	18 120
Arbeitslose SGB II	9081	8286	7420	7579	7444	7012
Arbeitslose SGB III	1560	1331	1033	1010	978	831
Arbeitslose gesamt	10 641	9617	8453	8589	8422	7843

Quelle: BASFI vom 11.06.2020

3.4.4 Sozialversicherungspflichtige Beschäftigung

Ein Indiz für die Integration von Geflüchteten auf dem deutschen Arbeitsmarkt ist die Entwicklung der sozialversicherungspflichtigen Beschäftigungsverhältnisse. Sozialversicherungspflichtige Beschäftigung der Personen aus den acht Haupt-Asylherkunftsländern (AFG, ER, IRQ, IR, NGR, PK, SO, SYR).

	Nov 2019	Okt 2019	Sep 2019	Aug 2019	Jul 2019	Jun 2019
Sozialversicherungspflichtig Beschäftigte in Hamburg	15 740	15 415	15 215	14 760	14 303	14 038

Quelle: BASFI vom 11.06.2020

Anmerkung: auf Basis der Meldungen zur Sozialversicherung durch die Betriebe wird monatlich (stichtagsbezogen) mit 6 Monaten Wartezeit der Bestand an sozialversicherungspflichtig Beschäftigten berichtet.

3.5 Zahlen Verwaltungsgericht

3.5.1 Klagen in Asylsachen

	Mai 2020	Apr 2020	Mrz 2020	Feb 2020	Jan 2020	Dez 2019
Neuzugänge	127	43	133	170	146	131
Erledigungen	151	160	193	167	179	209
Verfahrensdauer	19,94	24,59	21,64	21,93	26,64	23,14

Quelle: Justizbehörde Hamburg vom 11.06.2020

Anmerkung: bei den aufgeführten Zahlen handelt es sich um Klagefälle.

3.5.2 Eilverfahren in Asylsachen

	Mai 2020	Apr 2020	Mrz 2020	Feb 2020	Jan 2020	Dez 2019
Neuzugänge	30	4	67	52	55	59
Erledigungen	27	33	72	51	71	43
Verfahrensdauer	3,31	1,76	1,14	1,50	1,51	1,81

Quelle: Justizbehörde Hamburg vom 11.06.2020

Anmerkung: bei den aufgeführten Zahlen handelt es sich um Klagefälle.

3.6 Rückkehr

3.6.1 Ausreisepflichtige Personen in Hamburg

Zum Stichtag 30.04.2020 sind in Hamburg 8924 Personen ausreisepflichtig, davon sind 6309 Personen im Besitz einer Duldung.

	Apr 2020	Mrz 2020	Feb 2020	Jan 2020	Dez 2019	Nov 2019
Anzahl ausreisepflichtiger Personen (gesamt)	8924	8908	8756	8732	8769	8669
davon im Besitz einer Duldung	6309	6392	6342	6329	6329	6269
davon nicht im Besitz einer Duldung	2615	2516	2414	2403	2440	2400

Quelle: Ausländerzentralregister vom 18.05.2020

3.6.2 Vollzogene Rückführungen

	Apr 2020	Mrz 2020	Feb 2020	Jan 2020	Dez 2019	Nov 2019
Abschiebungen ins Herkunftsland	6	27	23	23	28	31
Überstellungen in Drittländer	0	6	20	35	7	13
Überwachte freiwillige Ausreisen mit Grenzübertrittsbescheinigungen	17	40	60	63	73	75
Summe	23	73	103	121	108	119

Quelle: Einwohner-Zentralamt vom 15.05.2020

3.6.3 Nichtvollzogene Rückführungen

0 vorbereitete Rückführungen konnten im April 2020 nicht vollzogen werden. Die Gründe hierfür sind der folgenden Übersicht zu entnehmen:

	Apr 2020	Mrz 2020	Feb 2020	Jan 2020	Dez 2019	Nov 2019
Nicht angetroffen	-	11	8	7	7	10
Krankheit	-	-	1	4	1	5
Widerstand	-	-	2	3	6	3
Familie nicht vollständig	-	-	-	3	-	-
organisatorische Gründe	-	-	-	-	-	-
untergetaucht	-	-	1	1	-	-
Kirchenasyl	-	-	-	-	-	-
Abbruch aufgrund von Sicherheitsbedenken	-	-	-	-	-	-
Flucht im Transitbereich	-	-	-	-	-	-
Annahme durch BPol am Flughafen verweigert	-	-	-	-	-	-
Rechtsmittel	-	-	-	-	-	-
Sonstige Gründe*	-	4	19	-	-	13
Summe	0	15	31	18	14	31

Quelle: Einwohner-Zentralamt vom 15.05..2020

* Asylfolgeantrag, Haftantritt, Flugausfall

3.6.4 Freiwillige Ausreise

	Apr 2020	Mrz 2020	Feb 2020	Jan 2020	Dez 2019	Nov 2019
freiwillige Ausreise	17	64	73	63	77	78

Quelle: BASFI vom 15.05.2020