


STATISTISCHE BERICHTE

Kennziffer: H I 1 - j 18 SH

Straßenverkehrsunfälle in Schleswig-Holstein 2018

– Endgültige Ergebnisse –

Herausgegeben am: 7. Mai 2019



Impressum

Statistische Berichte

Herausgeber

Statistisches Amt für Hamburg und Schleswig-Holstein

– Anstalt des öffentlichen Rechts –

Steckelhörn 12
20457 Hamburg

Auskunft zu dieser Veröffentlichung:

Verena Hein

Telefon: 0431 6895-9143

E-Mail: verkehr@statistik-nord.de

Auskunftsdienst:

E-Mail: info@statistik-nord.de

Auskünfte: 040 42831-1766

Internet: www.statistik-nord.de

© Statistisches Amt für Hamburg und Schleswig-Holstein, Hamburg 2019
Auszugsweise Vervielfältigung und Verbreitung mit Quellenangabe gestattet.

Sofern in den Produkten auf das Vorhandensein von Copyrightrechten Dritter hingewiesen wird, sind die in deren Produkten ausgewiesenen Copyrightbestimmungen zu wahren. Alle übrigen Rechte bleiben vorbehalten.

Zeichenerklärung

0	weniger als die Hälfte von 1 in der letzten besetzten Stelle, jedoch mehr als nichts
–	nichts vorhanden (genau Null)
...	Angabe fällt später an
·	Zahlenwert unbekannt oder geheim zu halten
x	Tabellenfach gesperrt, weil Aussage nicht sinnvoll
p	vorläufiges Ergebnis
r	berichtetes Ergebnis
s	geschätztes Ergebnis
a.n.g.	anderweitig nicht genannt
u.dgl.	und dergleichen
()	Zahlenwert mit eingeschränkter Aussagekraft
/	Zahlenwert nicht sicher genug

Inhaltsverzeichnis

Seite

Rechtsgrundlagen	4
Methodische Hinweise	4
Erläuterungen zu den einzelnen Merkmalen	4

Tabellen

1.	Straßenverkehrsunfälle und Verunglückte in Schleswig-Holstein 2013 - 2018	5
2.	An Straßenverkehrsunfällen mit Personenschaden beteiligte Verkehrsteilnehmer in Schleswig-Holstein 2013 - 2018	6
3.	Straßenverkehrsunfälle und Verunglückte in Schleswig-Holstein 2018 nach Kreisen und Ortslage	7
4.	Straßenverkehrsunfälle und Verunglückte in Schleswig-Holstein 2018 nach Straßenklasse und Ortslage	9
5.	Straßenverkehrsunfälle und Unfallfolgen in Schleswig-Holstein 2018 nach Unfallart, Straßenklasse und Ortslage	10
6.	Straßenverkehrsunfälle mit Personenschaden in Schleswig-Holstein 2018 nach Uhrzeit und Wochentagen	16
7.	An Straßenverkehrsunfällen mit Personenschaden Beteiligte in Schleswig-Holstein 2018 nach Alter und Geschlecht	
7.1	Alle Beteiligten	17
7.2	Hauptverursacher	18
8.	An Straßenverkehrsunfällen mit Personenschaden Beteiligte und Verunglückte in Schleswig-Holstein 2018 nach Wohnsitz und ihrer Nationalität	19
9.	An Straßenverkehrsunfällen mit Personenschaden alkoholisierte Beteiligte in Schleswig-Holstein 2018 nach Altersgruppen und Ortslage	20
10.	Verunglückte bei Straßenverkehrsunfällen in Schleswig-Holstein 2018 nach Alter, Geschlecht und Art der Verkehrsbeteiligung	22
11.	Verunglückte Kinder, Jugendliche und Heranwachsende bis 20 Jahre in Schleswig-Holstein 2018 nach Alter, Geschlecht und Art der Verkehrsbeteiligung	24
12.	Straßenverkehrsunfälle und Verunglückte in Schleswig-Holstein 2018 nach Unfallursachen und Ortslage	26

Grafiken

1.	Straßenverkehrsunfälle in Schleswig-Holstein 2000 - 2018	32
2.	Verunglückte bei Straßenverkehrsunfällen in Schleswig-Holstein 2000 - 2018	32

Rechtsgrundlage

Die Rechtsgrundlage für die Durchführung der Straßenverkehrsunfallstatistik bildet das Gesetz über die Statistik der Straßenverkehrsunfälle (Straßenverkehrsunfallstatistikgesetz - StVUnfStatG) vom 15. Juni 1990, zuletzt geändert durch Artikel 298 der Verordnung vom 31. August 2015 (BGBl. I S.1474) sowie die Verordnung zur näheren Bestimmung des schwerwiegenden Unfalls mit Sachschaden vom 21. Dezember 1994, zuletzt geändert durch Artikel 3 der Verordnung zur Änderung der Anlage zu § 24 a des Straßenverkehrsgesetzes und anderer Vorschriften vom 6. Juni 2007 (BGBl. I S. 1045).

Methodische Hinweise

Von Unfällen, bei denen wenigstens eine Person getötet oder verletzt worden ist, bei schwerwiegenden Unfällen mit Sachschaden oder bei sonstigen Unfällen unter dem Einfluss berauschender Mittel, werden folgende Tatbestände in der Verkehrsunfallanzeige erfasst:

- a) Unfallstelle, Datum und Uhrzeit des Unfalles
- b) die am Unfall beteiligten Verkehrsteilnehmer und Verkehrsmittel
- c) die polizeilich festgestellten unmittelbaren Unfallursachen sowie Unfallart und Unfalltyp
- d) die Unfallfolgen

Alle übrigen Straßenverkehrsunfälle werden nur zahlenmäßig erfasst, soweit sie der Polizei bekannt werden.

Die bis Dezember 2007 ausgewiesene Unfallkategorie „Sonstige Alkoholunfälle“ wurde ab Januar 2008 umbenannt in „Sonstige Unfälle unter dem Einfluss berauschender Mittel“. Diese Kategorie umfasst nun zusätzlich auch sonstige Unfälle unter dem Einfluss anderer berauschender Mittel (z. B. Drogen, Rauschgift), die bislang der Unfallkategorie „Übrige Unfälle mit Sachschaden“ zugeordnet wurden. Ein Vergleich mit zurückliegenden Berichtszeiträumen vor 2008 ist deshalb nur eingeschränkt möglich.

Ab Januar 2014 ist eine neue Aufteilung bei der Art der Verkehrsbeteiligungen gültig.

Erläuterungen zu einzelnen Merkmalen

Unfälle

Erfasst sind Straßenverkehrsunfälle, die infolge des Fahrverkehrs auf öffentlichen Wegen und Plätzen entstanden sind und die von der Polizei aufgenommen wurden. Die Unfälle werden wie folgt nach Kategorien unterschieden, wobei das Kriterium für die Zuordnung eines Unfalles jeweils die schwerste Folge ist.

Unfälle mit Personenschaden

Unfälle mit Getöteten (Kategorie 1):

mindestens ein getöteter Verkehrsteilnehmer

Unfälle mit Schwerverletzten (Kategorie 2):

mind. ein Schwerverletzter, aber keine Getöteten

Unfälle mit Leichtverletzten (Kategorie 3):

mind. ein Leichtverletzter, aber keine Getöteten oder Schwerverletzten

Schwerwiegende Unfälle mit Sachschaden im engeren Sinne (Kategorie 4)

Unfälle, bei denen ein Straftatbestand oder eine Ordnungswidrigkeit (Bußgeld) vorlag und bei denen gleichzeitig mindestens ein Kfz aufgrund eines Unfallschadens von der Unfallstelle abgeschleppt werden musste. Hierzu zählen auch Fälle unter dem Einfluss berauschender Mittel.

Sonstige Sachschadenunfälle unter dem Einfluss berauschender Mittel (Kategorie 6)

Unfälle, bei denen mindestens ein Unfallbeteiligter unter dem Einfluss von Alkohol oder anderen berauschenden Mitteln (z. B. Drogen, Rauschgift) stand und gleichzeitig alle beteiligten Kfz noch fahrbereit waren.

Übrige Unfälle mit nur Sachschaden (Kategorie 5)

Unfälle, bei denen alle beteiligten Kfz noch fahrbereit waren und kein Unfallbeteiligter unter dem Einfluss von Alkohol oder anderen berauschenden Mitteln stand.

Beteiligte an einem Straßenverkehrsunfall im statistischen Sinne sind alle Fahrzeugführer, Fußgänger und sonstige Personen (z. B. Reiter, verkehrsregelnde Personen), die selbst oder deren Fahrzeug Schaden erlitten oder hervorgerufen haben. Mitfahrer sind keine Beteiligten im statistischen Sinne.

Als **Verunglückte** zählen Personen (auch Mitfahrer), die verletzt oder getötet wurden.

Getötete: Personen, die auf der Stelle getötet wurden oder innerhalb von 30 Tagen an den Unfallfolgen starben

Schwerverletzte: Personen, die zur stationären Behandlung (mind. 24 h) in einem Krankenhaus aufgenommen wurden

Leichtverletzte: Personen, deren Verletzungen keinen Krankenhausaufenthalt erforderten

Als **Unfallursachen** werden die von der Polizei bei der Unfallaufnahme festgestellten unmittelbaren Ursachen angegeben. Dazu zählen außer mangelnder Verkehrstüchtigkeit und Verstößen gegen Verkehrsregeln auch Fahrzeugmängel, Straßenmängel und Faktoren der Umwelt. Je Unfall können bis zu zwei allgemeine Ursachen angegeben werden. Beim ersten Beteiligten (Hauptverursacher) und einem weiteren Beteiligten sind jeweils bis zu drei Angaben möglich, so dass je Unfall bis zu acht Unfallursachen eingetragen sein können.

Die **Unfallart** beschreibt vom gesamten Unfallablauf die Bewegungsrichtung der beteiligten Fahrzeuge zueinander beim ersten Zusammenstoß auf der Fahrbahn oder, wenn es nicht zum Zusammenstoß gekommen ist, die erste mechanische Einwirkung auf einen Verkehrsteilnehmer.

Der **Unfalltyp** bezeichnet den Verkehrsvorgang (bzw. die Konfliktsituation, z. B. das Zusammentreffen eines Fahrzeugs mit einem die Fahrbahn überschreitenden Fußgänger), aus dem der Unfall entstanden ist. Für die Bestimmung des Unfalltyps ist allein die Konfliktsituation entscheidend, die zu dem Unfall führte.

Die **Ortslage** eines Unfalles wird durch die gelben Ortstafeln (StVO § 42, Zeichen 310, 311) bestimmt. Unfälle innerhalb einer geschlossenen Ortschaft werden zu den Innerortsunfällen gezählt.

1. Straßenverkehrsunfälle und Verunglückte in Schleswig-Holstein 2013 - 2018

Jahr	Straßenverkehrsunfälle					Verunglückte		
	insgesamt	mit Personen- schaden	mit Sachschaden			insgesamt	Getötete	Verletzte
			schwer- wiegende i.e.S.	sonst. unter dem Einfluss berausch. M.	übrige			
Innerhalb von Ortschaften								
2013	50 104	7 897	1 240	336	40 631	9 679	23	9 656
2014	54 585	8 515	1 065	364	44 641	10 264	35	10 229
2015	57 711	8 590	1 214	331	47 576	10 381	30	10 351
2016	57 903	8 631	1 187	338	47 747	10 418	31	10 387
2017	60 204	8 503	1 127	293	50 281	10 258	25	10 233
2018	61 628	8 362	1 081	340	51 845	10 075	29	10 046
Januar	4 560	527	99	18	3 916	648	2	646
Februar	4 550	461	103	22	3 964	565	1	564
März	4 812	411	87	30	4 284	502	1	501
April	4 807	607	92	26	4 082	737	3	734
Mai	5 708	1 007	96	39	4 566	1 199	1	1 198
Juni	5 527	907	99	27	4 494	1 081	2	1 079
Juli	5 568	852	81	34	4 601	1 042	5	1 037
August	5 453	792	69	24	4 568	960	2	958
September	5 278	791	82	38	4 367	942	1	941
Oktober	5 076	697	74	33	4 272	821	4	817
November	5 275	689	95	26	4 465	815	1	814
Dezember	5 014	621	104	23	4 266	763	6	757
Außerhalb von Ortschaften								
2013	24 930	3 860	1 117	78	19 875	5 691	80	5 611
2014	24 748	3 889	991	84	19 784	5 843	86	5 757
2015	27 635	4 105	1 035	96	22 399	6 104	77	6 027
2016	27 540	4 152	1 000	95	22 293	6 175	83	6 092
2017	29 901	4 025	1 087	92	24 697	5 997	75	5 922
2018	29 079	3 962	1 003	81	24 033	5 961	93	5 868
Januar	2 319	266	110	4	1 939	405	14	391
Februar	2 125	288	115	9	1 713	423	3	420
März	2 294	269	92	9	1 924	417	8	409
April	2 212	311	79	7	1 815	474	8	466
Mai	2 867	420	88	8	2 351	639	8	631
Juni	2 254	359	77	10	1 808	521	8	513
Juli	2 579	446	62	2	2 069	720	12	708
August	2 304	366	74	10	1 854	540	8	532
September	2 136	328	62	8	1 738	494	11	483
Oktober	2 741	343	93	5	2 300	514	4	510
November	2 836	271	68	4	2 493	384	2	382
Dezember	2 412	295	83	5	2 029	430	7	423
Innerhalb und außerhalb von Ortschaften								
2013	75 034	11 757	2 357	414	60 506	15 370	103	15 267
2014	79 333	12 404	2 056	448	64 425	16 107	121	15 986
2015	85 346	12 695	2 249	427	69 975	16 485	107	16 378
2016	85 443	12 783	2 187	433	70 040	16 593	114	16 479
2017	90 105	12 528	2 214	385	74 978	16 255	100	16 155
2018	90 707	12 324	2 084	421	75 878	16 036	122	15 914
Januar	6 879	793	209	22	5 855	1 053	16	1 037
Februar	6 675	749	218	31	5 677	988	4	984
März	7 106	680	179	39	6 208	919	9	910
April	7 019	918	171	33	5 897	1 211	11	1 200
Mai	8 575	1 427	184	47	6 917	1 838	9	1 829
Juni	7 781	1 266	176	37	6 302	1 602	10	1 592
Juli	8 147	1 298	143	36	6 670	1 762	17	1 745
August	7 757	1 158	143	34	6 422	1 500	10	1 490
September	7 414	1 119	144	46	6 105	1 436	12	1 424
Oktober	7 817	1 040	167	38	6 572	1 335	8	1 327
November	8 111	960	163	30	6 958	1 199	3	1 196
Dezember	7 426	916	187	28	6 295	1 193	13	1 180

2. An Straßenverkehrsunfällen mit Personenschaden beteiligte Verkehrsteilnehmer in Schleswig-Holstein 2013 - 2018

Art der Verkehrsbeteiligung	2013	2014	2015	2016	2017	2018
Unfallbeteiligte insgesamt	21 944	23 122	23 874	23 811	23 448	22 800
Fahrer von						
Personenkraftwagen	13 709	14 177	14 863	14 672	14 597	13 810
Bussen	203	185	201	193	190	167
Wohnmobilen	.	25	31	56	51	46
Güterkraftfahrzeuge	1 215	1 203	1 339	1 305	1 320	1 247
darunter						
Liefer- u. Lastkraftwagen ¹ ohne Anhänger	842	874	948	914	892	823
Liefer- u. Lastkraftwagen ¹ mit Anhänger	96	92	108	102	109	99
Sattelzugmaschinen	235	190	249	249	277	269
Landwirtschaftliche Zugmaschinen	95	98	109	102	105	96
Übrige Kraftfahrzeuge ²	117	75	72	65	55	80
Krafträdern mit Versicherungskennzeichen	603	664	641	544	550	519
davon						
Mofas, Kleinkrafträdern	.	640	626	514	529	487
E-Bikes (Bez. ab 2017 S-Pedelecs)	.	13	5	5	10	17
drei- und leichten vierrädrigen Kfz	.	11	10	25	11	15
Krafträdern mit amtl. Kennzeichen	924	1 020	1 015	999	1 002	952
davon						
zweirädrigen Kraftfahrzeugen	.	1 004	995	980	985	935
drei- und schweren vierrädrigen Kfz	.	16	20	19	17	17
Eisenbahnen, Straßenbahnen	5	9	5	7	3	6
Fahrräder	3 840	4 415	4 315	4 583	4 351	4 719
darunter Pedelecs	.	140	196	272	379	580
Sonstige und unbekannte Fahrzeuge ³	37	49	58	116	47	41
Fußgänger ⁴	1 124	1 128	1 169	1 124	1 131	1 075
Andere Personen ⁵	72	74	56	45	46	42

¹ mit Normalaufbau

² einschl. Wohnmobilen bis 2013

³ einschl. bespannten Fuhrwerken

⁴ einschl. Fußgänger mit Sport- und Spielgeräten

⁵ einschl. Handwagen, Handkarren, Tierführer/Treiber

3. Straßenverkehrsunfälle und Verunglückte in Schleswig-Holstein 2018 nach Kreisen und Ortslage

Kreis Ortslage	Straßenverkehrsunfälle				Verunglückte			
	zu- sammen	mit Personen- schaden	mit schwer- wiegen- dem Sach- schaden ¹	sonstige Unfälle ²	ins- gesamt	Getötete	Schwer- verletzte	Leicht- verletzte
Flensburg, Stadt	429	358	60	11	446	2	28	416
innerorts	379	318	51	10	388	2	22	364
außerorts ohne Autobahn	50	40	9	1	58	–	6	52
auf Autobahnen	–	–	–	–	–	–	–	–
Kiel, Landeshauptstadt	1 277	1 120	114	43	1 375	2	105	1 268
innerorts	1 203	1 061	100	42	1 286	2	96	1 188
außerorts ohne Autobahn	61	50	10	1	79	–	8	71
auf Autobahnen	13	9	4	–	10	–	1	9
Lübeck, Hansestadt	1 327	1 157	120	50	1 408	1	119	1 288
innerorts	1 221	1 072	100	49	1 271	1	97	1 173
außerorts ohne Autobahn	61	52	8	1	76	–	11	65
auf Autobahnen	45	33	12	–	61	–	11	50
Neumünster, Stadt	464	391	54	19	494	2	74	418
innerorts	426	367	41	18	445	–	56	389
außerorts ohne Autobahn	21	14	6	1	31	2	14	15
auf Autobahnen	17	10	7	–	18	–	4	14
Dithmarschen	686	566	108	12	765	13	115	637
innerorts	378	326	41	11	406	2	51	353
außerorts ohne Autobahn	275	222	52	1	319	9	63	247
auf Autobahnen	33	18	15	–	40	2	1	37
Herzogtum Lauenburg	868	705	137	26	952	4	138	810
innerorts	551	453	79	19	564	1	62	501
außerorts ohne Autobahn	238	195	39	4	284	3	56	225
auf Autobahnen	79	57	19	3	104	–	20	84
Nordfriesland	1 021	883	116	22	1 115	10	197	908
innerorts	619	540	61	18	630	1	89	540
außerorts ohne Autobahn	402	343	55	4	485	9	108	368
auf Autobahnen	–	–	–	–	–	–	–	–
Ostholstein	1 212	994	184	34	1 314	15	173	1 126
innerorts	685	581	75	29	701	5	74	622
außerorts ohne Autobahn	417	348	66	3	516	10	86	420
auf Autobahnen	110	65	43	2	97	–	13	84
Pinneberg	1 422	1 185	188	49	1 489	9	127	1 353
innerorts	1 108	935	132	41	1 106	4	81	1 021
außerorts ohne Autobahn	202	168	30	4	251	4	28	219
auf Autobahnen	112	82	26	4	132	1	18	113
Plön	607	512	76	19	698	11	140	547
innerorts	289	247	30	12	302	3	48	251
außerorts ohne Autobahn	310	258	45	7	384	8	91	285
auf Autobahnen	8	7	1	–	12	–	1	11
Rendsburg-Eckernförde	1 356	1 101	230	25	1 433	12	263	1 158
innerorts	687	589	84	14	685	2	95	588
außerorts ohne Autobahn	483	401	75	7	569	8	133	428
auf Autobahnen	186	111	71	4	179	2	35	142

3. Straßenverkehrsunfälle und Verunglückte in Schleswig-Holstein 2018 nach Kreisen und Ortslage

Kreis Ortslage	Straßenverkehrsunfälle				Verunglückte			
	zu- sammen	mit Personen- schaden	mit schwer- wiegen- dem Sach- schaden ¹	sonstige Unfälle ²	ins- gesamt	Getötete	Schwer- verletzte	Leicht- verletzte
Schleswig-Flensburg	969	762	176	31	1 080	9	188	883
innerorts	402	322	63	17	410	2	50	358
außerorts ohne Autobahn	499	395	91	13	593	7	121	465
auf Autobahnen	68	45	22	1	77	–	17	60
Segeberg	1 371	1 132	206	33	1 560	12	206	1 342
innerorts	826	689	109	28	865	3	82	780
außerorts ohne Autobahn	427	362	61	4	543	8	88	447
auf Autobahnen	118	81	36	1	152	1	36	115
Steinburg	552	459	82	11	586	7	100	479
innerorts	323	280	35	8	338	–	45	293
außerorts ohne Autobahn	181	146	32	3	194	6	42	146
auf Autobahnen	48	33	15	–	54	1	13	40
Stormarn	1 268	999	233	36	1 321	13	156	1 152
innerorts	686	582	80	24	678	1	67	610
außerorts ohne Autobahn	336	273	57	6	380	6	68	306
auf Autobahnen	246	144	96	6	263	6	21	236
Schleswig-Holstein	14 829	12 324	2 084	421	16 036	122	2 129	13 785
innerorts	9 783	8 362	1 081	340	10 075	29	1 015	9 031
außerorts ohne Autobahn	3 963	3 267	636	60	4 762	80	923	3 759
auf Autobahnen	1 083	695	367	21	1 199	13	191	995
Kreisfreie Städte	3 497	3 026	348	123	3 723	7	326	3 390
Landkreise	11 332	9 298	1 736	298	12 313	115	1 803	10 395

¹ schwerwiegender Unfall mit Sachschaden (im engeren Sinne)

² sonstige Unfälle unter dem Einfluss berauschender Mittel

4. Straßenverkehrsunfälle und Verunglückte in Schleswig-Holstein 2018 nach Straßenklasse und Ortslage

Straßenklasse Ortslage	Januar - Dezember 2018				Januar - Dezember 2017				Zu- bzw. Abnahme (-)			
	Unfälle mit Per- sonen- schaden	Verunglückte			Unfälle mit Per- sonen- schaden	Verunglückte			Unfälle mit Per- sonen- schaden	Verunglückte		
		Ge- tötete	Schwer- verletzte	Leicht- verletzte		Ge- tötete	Schwer- verletzte	Leicht- verletzte		Ge- tötete	Schwer- verletzte	Leicht- verletzte
	Anzahl								%			
Autobahnen	695	13	191	995	734	12	194	1 017	- 5,3	8,3	- 1,5	- 2,2
Bundesstraßen	2 249	32	464	2 765	2 275	31	470	2 776	- 1,1	3,2	- 1,3	- 0,4
innerorts	1 205	4	147	1 433	1 245	3	132	1 462	- 3,2	33,3	11,4	- 2,0
außerorts	1 044	28	317	1 332	1 030	28	338	1 314	1,4	-	- 6,2	1,4
Landesstraßen	2 858	41	502	3 217	2 929	28	508	3 314	- 2,4	46,4	- 1,2	- 2,9
innerorts	1 733	6	219	1 903	1 793	6	215	2 049	- 3,3	-	1,9	- 7,1
außerorts	1 125	35	283	1 314	1 136	22	293	1 265	- 1,0	59,1	- 3,4	3,9
Kreisstraßen	2 327	23	392	2 563	2 462	14	434	2 728	- 5,5	64,3	- 9,7	- 6,0
innerorts	1 663	10	190	1 852	1 754	6	228	1 969	- 5,2	66,7	- 16,7	- 5,9
außerorts	664	13	202	711	708	8	206	759	- 6,2	62,5	- 1,9	- 6,3
andere Straßen	4 195	13	580	4 245	4 128	15	554	4 160	1,6	- 13,3	4,7	2,0
innerorts	3 761	9	459	3 843	3 711	10	440	3 738	1,3	- 10,0	4,3	2,8
außerorts	434	4	121	402	417	5	114	422	4,1	- 20,0	6,1	- 4,7
Insgesamt	12 324	122	2 129	13 785	12 528	100	2 160	13 995	- 1,6	22,0	- 1,4	- 1,5
innerorts	8 362	29	1 015	9 031	8 503	25	1 015	9 218	- 1,7	16,0	-	- 2,0
außerorts	3 962	93	1 114	4 754	4 025	75	1 145	4 777	- 1,6	24,0	- 2,7	- 0,5

5. Straßenverkehrsunfälle und Unfallfolgen in Schleswig-Holstein 2018 nach Unfallart, Straßenklasse und Ortslage

Unfallart	Unfälle mit Personenschaden				Verunglückte				Schwerw. Unfälle m. Sachschaden (i.e.S.)
	insgesamt	mit Getöteten	mit Schwerverletzten	mit Leichtverletzten	insgesamt	Getötete	Schwerverletzte	Leichtverletzte	
auf Bundesstraßen									
innerhalb von Ortschaften									
Zusammenstoß mit einem anderen Fahrzeug, das anfährt, anhält oder im ruhenden Verkehr steht	30	–	3	27	35	–	4	31	5
vorausfährt oder wartet	360	–	17	343	551	–	23	528	8
seitlich in gleicher Richtung fährt	53	–	1	52	68	–	1	67	5
entgegenkommt	27	1	1	25	46	1	1	44	9
einbiegt oder kreuzt	477	1	53	423	597	1	61	535	123
Zusammenstoß zw. Fahrzeug und Fußgänger	68	2	17	49	82	2	19	61	–
Aufprall auf Hindernis auf der Fahrbahn	3	–	1	2	4	–	1	3	2
Abkommen von der Fahrbahn nach									
rechts	35	–	10	25	43	–	14	29	15
links	25	–	3	22	28	–	3	25	5
Unfall anderer Art	127	–	20	107	130	–	20	110	3
Zusammen	1 205	4	126	1 075	1 584	4	147	1 433	175
darunter									
auf schienengleichen Wegübergängen	1	–	–	1	2	–	–	2	–
außerhalb von Ortschaften									
Zusammenstoß mit einem anderen Fahrzeug, das anfährt, anhält oder im ruhenden Verkehr steht	4	1	1	2	11	1	1	9	1
vorausfährt oder wartet	308	–	29	279	524	–	37	487	9
seitlich in gleicher Richtung fährt	43	–	12	31	69	–	13	56	12
entgegenkommt	95	11	35	49	202	13	70	119	23
einbiegt oder kreuzt	249	7	55	187	445	8	89	348	80
Zusammenstoß zw. Fahrzeug und Fußgänger	11	–	9	2	20	–	10	10	–
Aufprall auf Hindernis auf der Fahrbahn	31	–	3	28	39	–	3	36	7
Abkommen von der Fahrbahn nach									
rechts	167	4	49	114	200	4	57	139	38
links	92	1	21	70	120	1	24	95	40
Unfall anderer Art	44	1	11	32	47	1	13	33	6
Zusammen	1 044	25	225	794	1 677	28	317	1 332	216
darunter									
auf schienengleichen Wegübergängen	2	–	–	2	2	–	–	2	–
innerhalb und außerhalb von Ortschaften									
Zusammenstoß mit einem anderen Fahrzeug, das anfährt, anhält oder im ruhenden Verkehr steht	34	1	4	29	46	1	5	40	6
vorausfährt oder wartet	668	–	46	622	1 075	–	60	1 015	17
seitlich in gleicher Richtung fährt	96	–	13	83	137	–	14	123	17
entgegenkommt	122	12	36	74	248	14	71	163	32
einbiegt oder kreuzt	726	8	108	610	1 042	9	150	883	203
Zusammenstoß zw. Fahrzeug und Fußgänger	79	2	26	51	102	2	29	71	–
Aufprall auf Hindernis auf der Fahrbahn	34	–	4	30	43	–	4	39	9
Abkommen von der Fahrbahn nach									
rechts	202	4	59	139	243	4	71	168	53
links	117	1	24	92	148	1	27	120	45
Unfall anderer Art	171	1	31	139	177	1	33	143	9
Zusammen	2 249	29	351	1 869	3 261	32	464	2 765	391
darunter									
auf schienengleichen Wegübergängen	3	–	–	3	4	–	–	4	–

5. Straßenverkehrsunfälle und Unfallfolgen in Schleswig-Holstein 2018 nach Unfallart, Straßenklasse und Ortslage

Unfallart	Unfälle mit Personenschaden				Verunglückte				Schwerw. Unfälle m. Sachschaden (i.e.S.)
	insgesamt	mit Getöteten	mit Schwer- verletzten	mit Leicht- verletzten	insgesamt	Getötete	Schwer- verletzte	Leicht- verletzte	
auf Landesstraßen									
innerhalb von Ortschaften									
Zusammenstoß mit einem anderen Fahrzeug, das anfährt, anhält oder im ruhenden Verkehr steht	66	–	13	53	90	–	13	77	10
vorausfährt oder wartet	326	–	16	310	433	–	17	416	4
seitlich in gleicher Richtung fährt	67	1	7	59	86	1	7	78	6
entgegenkommt	67	1	10	56	108	1	13	94	15
einbiegt oder kreuzt	726	2	76	648	880	2	79	799	153
Zusammenstoß zw. Fahrzeug und Fußgänger	135	2	32	101	154	2	32	120	–
Aufprall auf Hindernis auf der Fahrbahn	11	–	–	11	11	–	–	11	5
Abkommen von der Fahrbahn nach									
rechts	55	–	12	43	69	–	13	56	23
links	32	–	10	22	35	–	10	25	19
Unfall anderer Art	248	–	34	214	262	–	35	227	3
Zusammen	1 733	6	210	1 517	2 128	6	219	1 903	238
darunter									
auf schienengleichen Wegübergängen	4	–	2	2	5	–	2	3	–
außerhalb von Ortschaften									
Zusammenstoß mit einem anderen Fahrzeug, das anfährt, anhält oder im ruhenden Verkehr steht	5	–	1	4	6	–	1	5	2
vorausfährt oder wartet	207	2	19	186	324	2	22	300	6
seitlich in gleicher Richtung fährt	30	–	8	22	42	–	9	33	7
entgegenkommt	113	11	37	65	216	11	49	156	24
einbiegt oder kreuzt	274	7	62	205	463	7	82	374	98
Zusammenstoß zw. Fahrzeug und Fußgänger	14	2	3	9	15	2	3	10	–
Aufprall auf Hindernis auf der Fahrbahn	34	2	5	27	38	2	5	31	3
Abkommen von der Fahrbahn nach									
rechts	213	6	48	159	252	6	58	188	40
links	156	5	33	118	190	5	42	143	31
Unfall anderer Art	79	–	11	68	86	–	12	74	3
Zusammen	1 125	35	227	863	1 632	35	283	1 314	214
darunter									
auf schienengleichen Wegübergängen	3	–	1	2	3	–	1	2	–
innerhalb und außerhalb von Ortschaften									
Zusammenstoß mit einem anderen Fahrzeug, das anfährt, anhält oder im ruhenden Verkehr steht	71	–	14	57	96	–	14	82	12
vorausfährt oder wartet	533	2	35	496	757	2	39	716	10
seitlich in gleicher Richtung fährt	97	1	15	81	128	1	16	111	13
entgegenkommt	180	12	47	121	324	12	62	250	39
einbiegt oder kreuzt	1 000	9	138	853	1 343	9	161	1 173	251
Zusammenstoß zw. Fahrzeug und Fußgänger	149	4	35	110	169	4	35	130	–
Aufprall auf Hindernis auf der Fahrbahn	45	2	5	38	49	2	5	42	8
Abkommen von der Fahrbahn nach									
rechts	268	6	60	202	321	6	71	244	63
links	188	5	43	140	225	5	52	168	50
Unfall anderer Art	327	–	45	282	348	–	47	301	6
Zusammen	2 858	41	437	2 380	3 760	41	502	3 217	452
darunter									
auf schienengleichen Wegübergängen	7	–	3	4	8	–	3	5	–

5. Straßenverkehrsunfälle und Unfallfolgen in Schleswig-Holstein 2018 nach Unfallart, Straßenklasse und Ortslage

Unfallart	Unfälle mit Personenschaden				Verunglückte				Schwerw. Unfälle m. Sachschaden (i.e.S.)
	insgesamt	mit Getöteten	mit Schwer- verletzten	mit Leicht- verletzten	insgesamt	Getötete	Schwer- verletzte	Leicht- verletzte	
auf Kreisstraßen									
innerhalb von Ortschaften									
Zusammenstoß mit einem anderen Fahrzeug, das anfährt, anhält oder im ruhenden Verkehr steht	76	1	9	66	92	1	9	82	15
vorausfährt oder wartet	265	–	12	253	381	–	13	368	4
seitlich in gleicher Richtung fährt	53	–	1	52	63	–	1	62	2
entgegenkommt	70	2	14	54	122	2	20	100	9
einbiegt oder kreuzt	733	1	62	670	880	1	65	814	156
Zusammenstoß zw. Fahrzeug und Fußgänger	150	3	30	117	171	3	33	135	–
Aufprall auf Hindernis auf der Fahrbahn	8	–	–	8	8	–	–	8	1
Abkommen von der Fahrbahn nach									
rechts	54	1	13	40	61	1	13	47	17
links	18	1	1	16	23	1	2	20	11
Unfall anderer Art	236	1	34	201	251	1	34	216	8
Zusammen	1 663	10	176	1 477	2 052	10	190	1 852	223
darunter									
auf schienengleichen Wegübergängen	2	–	–	2	2	–	–	2	–
außerhalb von Ortschaften									
Zusammenstoß mit einem anderen Fahrzeug, das anfährt, anhält oder im ruhenden Verkehr steht	6	1	1	4	8	1	1	6	1
vorausfährt oder wartet	81	–	6	75	132	–	7	125	4
seitlich in gleicher Richtung fährt	14	–	5	9	20	–	5	15	5
entgegenkommt	72	3	19	50	126	3	33	90	14
einbiegt oder kreuzt	143	2	38	103	236	3	50	183	47
Zusammenstoß zw. Fahrzeug und Fußgänger	9	–	6	3	11	–	6	5	–
Aufprall auf Hindernis auf der Fahrbahn	11	–	2	9	11	–	2	9	2
Abkommen von der Fahrbahn nach									
rechts	168	3	52	113	201	3	60	138	36
links	101	3	23	75	119	3	25	91	16
Unfall anderer Art	59	–	13	46	62	–	13	49	3
Zusammen	664	12	165	487	926	13	202	711	128
darunter									
auf schienengleichen Wegübergängen	1	–	–	1	1	–	–	1	–
innerhalb und außerhalb von Ortschaften									
Zusammenstoß mit einem anderen Fahrzeug, das anfährt, anhält oder im ruhenden Verkehr steht	82	2	10	70	100	2	10	88	16
vorausfährt oder wartet	346	–	18	328	513	–	20	493	8
seitlich in gleicher Richtung fährt	67	–	6	61	83	–	6	77	7
entgegenkommt	142	5	33	104	248	5	53	190	23
einbiegt oder kreuzt	876	3	100	773	1 116	4	115	997	203
Zusammenstoß zw. Fahrzeug und Fußgänger	159	3	36	120	182	3	39	140	–
Aufprall auf Hindernis auf der Fahrbahn	19	–	2	17	19	–	2	17	3
Abkommen von der Fahrbahn nach									
rechts	222	4	65	153	262	4	73	185	53
links	119	4	24	91	142	4	27	111	27
Unfall anderer Art	295	1	47	247	313	1	47	265	11
Zusammen	2 327	22	341	1 964	2 978	23	392	2 563	351
darunter									
auf schienengleichen Wegübergängen	3	–	–	3	3	–	–	3	–

5. Straßenverkehrsunfälle und Unfallfolgen in Schleswig-Holstein 2018 nach Unfallart, Straßenklasse und Ortslage

Unfallart	Unfälle mit Personenschaden				Verunglückte				Schwerw. Unfälle m. Sachschaden (i.e.S.)
	insgesamt	mit Getöteten	mit Schwerverletzten	mit Leichtverletzten	insgesamt	Getötete	Schwerverletzte	Leichtverletzte	
auf anderen Straßen									
innerhalb von Ortschaften									
Zusammenstoß mit einem anderen Fahrzeug, das anfährt, anhält oder im ruhenden Verkehr steht	253	–	13	240	276	–	13	263	59
vorausfährt oder wartet	282	–	13	269	377	–	15	362	7
seitlich in gleicher Richtung fährt	101	–	8	93	114	–	8	106	4
entgegenkommt	153	–	13	140	196	–	15	181	28
einbiegt oder kreuzt	1 235	2	123	1 110	1 515	2	126	1 387	226
Zusammenstoß zw. Fahrzeug und Fußgänger	558	2	84	472	606	2	85	519	–
Aufprall auf Hindernis auf der Fahrbahn	48	–	9	39	49	–	9	40	2
Abkommen von der Fahrbahn nach									
rechts	135	1	28	106	149	2	30	117	55
links	84	1	17	66	98	1	19	78	43
Unfall anderer Art	912	2	139	771	931	2	139	790	21
Zusammen	3 761	8	447	3 306	4 311	9	459	3 843	445
darunter									
auf schienengleichen Wegübergängen	9	–	3	6	10	–	3	7	1
außerhalb von Ortschaften									
Zusammenstoß mit einem anderen Fahrzeug, das anfährt, anhält oder im ruhenden Verkehr steht	7	–	1	6	7	–	1	6	–
vorausfährt oder wartet	21	–	2	19	34	–	2	32	1
seitlich in gleicher Richtung fährt	9	–	3	6	12	–	3	9	2
entgegenkommt	41	–	12	29	65	–	13	52	13
einbiegt oder kreuzt	57	1	10	46	79	1	10	68	18
Zusammenstoß zw. Fahrzeug und Fußgänger	19	–	7	12	21	–	7	14	–
Aufprall auf Hindernis auf der Fahrbahn	10	–	–	10	10	–	–	10	–
Abkommen von der Fahrbahn nach									
rechts	107	3	24	80	121	3	26	92	25
links	63	–	24	39	74	–	27	47	17
Unfall anderer Art	100	–	31	69	104	–	32	72	2
Zusammen	434	4	114	316	527	4	121	402	78
darunter									
auf schienengleichen Wegübergängen	3	1	1	1	3	1	1	1	2
innerhalb und außerhalb von Ortschaften									
Zusammenstoß mit einem anderen Fahrzeug, das anfährt, anhält oder im ruhenden Verkehr steht	260	–	14	246	283	–	14	269	59
vorausfährt oder wartet	303	–	15	288	411	–	17	394	8
seitlich in gleicher Richtung fährt	110	–	11	99	126	–	11	115	6
entgegenkommt	194	–	25	169	261	–	28	233	41
einbiegt oder kreuzt	1 292	3	133	1 156	1 594	3	136	1 455	244
Zusammenstoß zw. Fahrzeug und Fußgänger	577	2	91	484	627	2	92	533	–
Aufprall auf Hindernis auf der Fahrbahn	58	–	9	49	59	–	9	50	2
Abkommen von der Fahrbahn nach									
rechts	242	4	52	186	270	5	56	209	80
links	147	1	41	105	172	1	46	125	60
Unfall anderer Art	1 012	2	170	840	1 035	2	171	862	23
Zusammen	4 195	12	561	3 622	4 838	13	580	4 245	523
darunter									
auf schienengleichen Wegübergängen	12	1	4	7	13	1	4	8	3

5. Straßenverkehrsunfälle und Unfallfolgen in Schleswig-Holstein 2018 nach Unfallart, Straßenklasse und Ortslage

Unfallart	Unfälle mit Personenschaden				Verunglückte				Schwerw. Unfälle m. Sachschaden (i.e.S.)
	insgesamt	mit Getöteten	mit Schwer- verletzten	mit Leicht- verletzten	insgesamt	Getötete	Schwer- verletzte	Leicht- verletzte	
auf Straßen aller Art zusammen									
innerhalb von Ortschaften									
Zusammenstoß mit einem anderen Fahrzeug, das anfährt, anhält oder im ruhenden Verkehr steht	425	1	38	386	493	1	39	453	89
vorausfährt oder wartet	1 233	–	58	1 175	1 742	–	68	1 674	23
seitlich in gleicher Richtung fährt	274	1	17	256	331	1	17	313	17
entgegenkommt	317	4	38	275	472	4	49	419	61
einbiegt oder kreuzt	3 171	6	314	2 851	3 872	6	331	3 535	658
Zusammenstoß zw. Fahrzeug und Fußgänger	911	9	163	739	1 013	9	169	835	–
Aufprall auf Hindernis auf der Fahrbahn	70	–	10	60	72	–	10	62	10
Abkommen von der Fahrbahn nach									
rechts	279	2	63	214	322	3	70	249	110
links	159	2	31	126	184	2	34	148	78
Unfall anderer Art	1 523	3	227	1 293	1 574	3	228	1 343	35
Zusammen	8 362	28	959	7 375	10 075	29	1 015	9 031	1 081
darunter									
auf schienengleichen Wegübergängen	16	–	5	11	19	–	5	14	1
außerhalb von Ortschaften									
Zusammenstoß mit einem anderen Fahrzeug, das anfährt, anhält oder im ruhenden Verkehr steht	29	3	5	21	45	3	6	36	8
vorausfährt oder wartet	937	7	109	821	1 660	7	148	1 505	87
seitlich in gleicher Richtung fährt	204	1	48	155	331	3	61	267	73
entgegenkommt	324	25	104	195	613	27	167	419	74
einbiegt oder kreuzt	731	17	167	547	1 233	19	233	981	248
Zusammenstoß zw. Fahrzeug und Fußgänger	56	2	27	27	72	2	29	41	–
Aufprall auf Hindernis auf der Fahrbahn	100	2	10	88	120	2	10	108	53
Abkommen von der Fahrbahn nach									
rechts	780	19	210	551	954	19	254	681	266
links	490	10	114	366	599	10	133	456	169
Unfall anderer Art	311	1	69	241	334	1	73	260	25
Zusammen	3 962	87	863	3 012	5 961	93	1 114	4 754	1 003
darunter									
auf schienengleichen Wegübergängen	9	1	2	6	9	1	2	6	2
innerhalb und außerhalb von Ortschaften									
Zusammenstoß mit einem anderen Fahrzeug, das anfährt, anhält oder im ruhenden Verkehr steht	454	4	43	407	538	4	45	489	97
vorausfährt oder wartet	2 170	7	167	1 996	3 402	7	216	3 179	110
seitlich in gleicher Richtung fährt	478	2	65	411	662	4	78	580	90
entgegenkommt	641	29	142	470	1 085	31	216	838	135
einbiegt oder kreuzt	3 902	23	481	3 398	5 105	25	564	4 516	906
Zusammenstoß zw. Fahrzeug und Fußgänger	967	11	190	766	1 085	11	198	876	–
Aufprall auf Hindernis auf der Fahrbahn	170	2	20	148	192	2	20	170	63
Abkommen von der Fahrbahn nach									
rechts	1 059	21	273	765	1 276	22	324	930	376
links	649	12	145	492	783	12	167	604	247
Unfall anderer Art	1 834	4	296	1 534	1 908	4	301	1 603	60
Zusammen	12 324	115	1 822	10 387	16 036	122	2 129	13 785	2 084
darunter									
auf schienengleichen Wegübergängen	25	1	7	17	28	1	7	20	3

5. Straßenverkehrsunfälle und Unfallfolgen in Schleswig-Holstein 2018 nach Unfallart, Straßenklasse und Ortslage

Unfallart	Unfälle mit Personenschaden				Verunglückte				Schwerw. Unfälle m. Sachschaden (i.e.S.)
	insgesamt	mit Getöteten	mit Schwer- verletzten	mit Leicht- verletzten	insgesamt	Getötete	Schwer- verletzte	Leicht- verletzte	
auf Autobahnen									
Zusammenstoß mit einem anderen Fahrzeug, das anfährt, anhält oder im ruhenden Verkehr steht	7	1	1	5	13	1	2	10	4
vorausfährt oder wartet	320	5	53	262	646	5	80	561	67
seitlich in gleicher Richtung fährt	108	1	20	87	188	3	31	154	47
entgegenkommt	3	–	1	2	4	–	2	2	–
einbiegt oder kreuzt	8	–	2	6	10	–	2	8	5
Zusammenstoß zw. Fahrzeug und Fußgänger	3	–	2	1	5	–	3	2	–
Aufprall auf Hindernis auf der Fahrbahn	14	–	–	14	22	–	–	22	41
Abkommen von der Fahrbahn nach									
rechts	125	3	37	85	180	3	53	124	127
links	78	1	13	64	96	1	15	80	65
Unfall anderer Art	29	–	3	26	35	–	3	32	11
Zusammen	695	11	132	552	1 199	13	191	995	367
darunter									
auf schienengleichen Wegübergängen	–	–	–	–	–	–	–	–	–

**6. Straßenverkehrsunfälle mit Personenschaden in Schleswig-Holstein 2018
nach Uhrzeit und Wochentagen**

Wochentag Uhrzeit	Montag	Dienstag	Mittwoch	Donnerstag	Freitag	Samstag	Sonntag	Insgesamt
Innerhalb und außerhalb von Ortschaften								
0 - 0.59	8	5	14	8	15	25	32	107
1 - 1.59	13	6	11	5	5	17	26	83
2 - 2.59	8	5	4	11	6	16	31	81
3 - 3.59	3	3	2	10	8	23	21	70
4 - 4.59	4	3	11	10	13	17	21	79
5 - 5.59	35	29	37	31	16	17	21	186
6 - 6.59	83	66	78	76	43	12	21	379
7 - 7.59	150	159	178	150	141	16	15	809
8 - 8.59	103	92	90	107	93	29	28	542
9 - 9.59	80	99	98	72	73	67	43	532
10 - 10.59	112	113	79	108	100	91	56	659
11 - 11.59	117	123	106	114	140	109	96	805
12 - 12.59	112	91	106	134	164	105	91	803
13 - 13.59	135	141	124	138	192	129	120	979
14 - 14.59	130	142	130	163	164	101	104	934
15 - 15.59	167	176	173	150	165	113	91	1 035
16 - 16.59	174	186	180	157	158	118	95	1 068
17 - 17.59	164	180	156	163	133	97	90	983
18 - 18.59	111	125	118	125	113	88	62	742
19 - 19.59	64	80	76	86	85	75	59	525
20 - 20.59	48	55	51	54	58	48	40	354
21 - 21.59	35	25	33	41	37	43	33	247
22 - 22.59	27	28	22	33	29	36	16	191
23 - 23.59	18	17	14	11	19	37	15	131
Ohne Angabe	–	–	–	–	–	–	–	–
Insgesamt	1 901	1 949	1 891	1 957	1 970	1 429	1 227	12 324

7.1 An Unfällen mit Personenschaden Beteiligte in Schleswig-Holstein 2018 nach Alter und Geschlecht Alle Beteiligten

Alter von ... bis unter ... Jahren Geschlecht	Beteiligte insgesamt	Fahrzeugführer von								Fahrrad- fahrer ³	Fuß- gänger ⁴	Sonstige
		Krafträder mit Vers.- kennz. ¹	Krafträder mit amtl. Kennz. ²	Personen- kraftwagen	Bussen	Güterkraft- fahrzeugen	Landwirt. Zugma- schinen	übrigen Kraftfahr- zeugen	insgesamt			
unter 15	889	1	1	–	–	–	–	1	3	680	204	2
männlich	562	1	1	–	–	–	–	1	3	449	110	–
weiblich	327	–	–	–	–	–	–	–	–	231	94	2
15 - 18	678	114	125	13	–	–	5	–	257	372	48	1
männlich	453	78	104	8	–	–	4	–	194	233	26	–
weiblich	225	36	21	5	–	–	1	–	63	139	22	1
18 - 21	1 373	40	88	941	1	32	10	2	1 114	210	49	–
männlich	838	25	77	532	–	31	9	2	676	133	29	–
weiblich	535	15	11	409	1	1	1	–	438	77	20	–
21 - 25	1 593	35	70	1 088	4	85	11	4	1 297	251	43	2
männlich	959	26	63	598	3	80	11	3	784	151	22	2
weiblich	634	9	7	490	1	5	–	1	513	100	21	–
25 - 30	1 863	34	72	1 289	9	135	10	6	1 555	240	61	7
männlich	1 125	25	64	712	7	126	10	5	949	138	34	4
weiblich	738	9	8	577	2	9	–	1	606	102	27	3
30 - 35	1 639	27	43	1 144	8	112	4	12	1 350	230	54	5
männlich	1 013	23	38	627	8	110	4	10	820	155	35	3
weiblich	626	4	5	517	–	2	–	2	530	75	19	2
35 - 40	1 534	25	42	1 066	12	112	9	10	1 276	214	42	2
männlich	910	22	40	557	11	108	9	7	754	131	23	2
weiblich	624	3	2	509	1	4	–	3	522	83	19	–
40 - 45	1 504	31	50	1 000	24	128	6	8	1 247	205	50	2
männlich	945	23	47	551	21	126	6	8	782	129	33	1
weiblich	559	8	3	449	3	2	–	–	465	76	17	1
45 - 50	1 780	28	62	1 153	26	169	4	13	1 455	267	52	6
männlich	1 133	20	53	649	25	164	4	12	927	171	31	4
weiblich	647	8	9	504	1	5	–	1	528	96	21	2
50 - 55	2 140	41	114	1 344	30	140	10	11	1 690	363	75	12
männlich	1 302	28	94	768	24	134	10	11	1 069	190	37	6
weiblich	838	13	20	576	6	6	–	–	621	173	38	6
55 - 60	1 938	47	106	1 174	26	139	8	16	1 516	345	66	11
männlich	1 210	37	97	684	20	134	8	13	993	182	28	7
weiblich	728	10	9	490	6	5	–	3	523	163	38	4
60 - 65	1 355	31	80	798	17	83	9	12	1 030	273	44	8
männlich	877	27	75	492	16	82	9	9	710	134	27	6
weiblich	478	4	5	306	1	1	–	3	320	139	17	2
65 - 70	1 017	20	38	614	4	35	3	6	720	252	42	3
männlich	648	17	38	402	4	35	3	5	504	124	18	2
weiblich	369	3	–	212	–	–	–	1	216	128	24	1
70 - 75	832	12	26	491	–	15	2	9	555	228	49	–
männlich	517	8	24	328	–	15	2	8	385	110	22	–
weiblich	315	4	2	163	–	–	–	1	170	118	27	–
75 und mehr	1 860	25	28	1 146	–	7	3	11	1 220	459	173	8
männlich	1 186	21	27	784	–	7	3	8	850	257	73	6
weiblich	674	4	1	362	–	–	–	3	370	202	100	2
Ohne Angabe	805	8	7	549	6	55	2	5	632	130	23	20
männlich	11	–	–	6	–	–	–	–	6	5	–	–
weiblich	4	–	–	3	–	–	–	–	3	1	–	–
Insgesamt	22 800	519	952	13 810	167	1 247	96	126	16 917	4 719	1 075	89
männlich	13 689	381	842	7 698	139	1 152	92	102	10 406	2 692	548	43
weiblich	8 321	130	103	5 572	22	40	2	19	5 888	1 903	504	26

Summenzeilen einschl. ohne Angabe des Geschlechts

¹ Einschl. S-Pedelecs und drei- und leichten vierradrigen Kfz

² Einschl. drei- und schweren vierradrigen Kfz

³ Einschl. Pedelecs

⁴ Einschl. Fußgänger mit Sport- und Spielgeräten

7.2 An Unfällen mit Personenschaden Beteiligte in Schleswig-Holstein 2018 nach Alter und Geschlecht Hauptverursacher

Alter von ... bis unter ... Jahren Geschlecht	Beteiligte insgesamt	Fahrzeugführer von								Fahrrad- fahrer ³	Fuß- gänger ⁴	Sonstige
		Krafträder mit Vers.- kennz. ¹	Krafträder mit aml. Kennz. ²	Personen- kraftwagen	Bussen	Güterkraft- fahrzeugen	Landwirt. Zugma- schinen	übrigen Kraftfahr- zeugen	insgesamt			
unter 15	419	1	1	–	–	–	–	1	3	345	71	–
männlich	283	1	1	–	–	–	–	1	3	244	36	–
weiblich	136	–	–	–	–	–	–	–	–	101	35	–
15 - 18	305	58	72	6	–	–	3	–	139	156	10	–
männlich	227	38	63	5	–	–	2	–	108	110	9	–
weiblich	78	20	9	1	–	–	1	–	31	46	1	–
18 - 21	863	27	47	659	–	26	6	2	767	75	21	–
männlich	546	18	43	386	–	26	6	2	481	49	16	–
weiblich	317	9	4	273	–	–	–	–	286	26	5	–
21 - 25	963	19	50	700	2	58	7	4	840	106	16	1
männlich	601	12	44	396	2	56	7	3	520	69	11	1
weiblich	362	7	6	304	–	2	–	1	320	37	5	–
25 - 30	1 039	20	47	750	3	101	5	3	929	86	19	5
männlich	661	13	41	439	2	95	5	3	598	48	13	2
weiblich	378	7	6	311	1	6	–	–	331	38	6	3
30 - 35	836	13	19	593	3	77	2	8	715	103	15	3
männlich	539	11	17	336	3	75	2	7	451	74	12	2
weiblich	297	2	2	257	–	2	–	1	264	29	3	1
35 - 40	804	12	25	562	6	73	5	4	687	104	12	1
männlich	490	11	24	297	5	69	5	3	414	69	6	1
weiblich	314	1	1	265	1	4	–	1	273	35	6	–
40 - 45	705	14	26	487	14	68	3	6	618	74	13	–
männlich	457	10	24	271	12	66	3	6	392	53	12	–
weiblich	248	4	2	216	2	2	–	–	226	21	1	–
45 - 50	828	16	36	528	12	93	3	7	695	120	10	3
männlich	553	11	30	318	12	91	3	7	472	75	4	2
weiblich	275	5	6	210	–	2	–	–	223	45	6	1
50 - 55	997	18	57	641	12	80	7	4	819	157	16	5
männlich	607	12	45	360	12	74	7	4	514	82	10	1
weiblich	390	6	12	281	–	6	–	–	305	75	6	4
55 - 60	969	17	71	598	9	74	7	6	782	173	10	4
männlich	618	10	64	354	7	72	7	5	519	92	5	2
weiblich	351	7	7	244	2	2	–	1	263	81	5	2
60 - 65	710	19	40	424	5	56	5	8	557	140	9	4
männlich	454	18	35	252	5	55	5	6	376	71	4	3
weiblich	256	1	5	172	–	1	–	2	181	69	5	1
65 - 70	555	14	21	354	1	19	3	3	415	136	2	2
männlich	356	12	21	228	1	19	3	3	287	67	1	1
weiblich	199	2	–	126	–	–	–	–	128	69	1	1
70 - 75	456	7	11	298	–	9	2	3	330	124	2	–
männlich	288	3	10	203	–	9	2	3	230	58	–	–
weiblich	168	4	1	95	–	–	–	–	100	66	2	–
75 und mehr	1 179	15	12	846	–	4	2	6	885	261	28	5
männlich	763	11	12	556	–	4	2	3	588	154	16	5
weiblich	416	4	–	290	–	–	–	3	297	107	12	–
Ohne Angabe	696	6	6	493	5	44	2	4	560	106	14	16
männlich	8	–	–	5	–	–	–	–	5	3	–	–
weiblich	3	–	–	3	–	–	–	–	3	–	–	–
Insgesamt	12 324	276	541	7 939	72	782	62	69	9 741	2 266	268	49
männlich	7 451	191	474	4 406	61	711	59	56	5 958	1 318	155	20
weiblich	4 888	79	61	3 048	6	27	1	9	3 231	845	99	13

Summenzeilen einschl. ohne Angabe des Geschlechts

¹ Einschl. S-Pedelecs und drei- und leichten vierradrigen Kfz

² Einschl. drei- und schweren vierradrigen Kfz

³ Einschl. Pedelecs

⁴ Einschl. Fußgänger mit Sport- und Spielgeräten

8. An Straßenverkehrsunfällen mit Personenschaden Beteiligte und Verunglückte in Schleswig-Holstein 2018 nach Wohnsitz und ihrer Nationalität

Nationalität	An Unfällen mit Personenschaden Beteiligte								Verunglückte Beteiligte ⁴			
	ins- gesamt	Kraft- zeug- führer	darunter von				Rad- fahrer ²	Fuß- gänger ³	ins- gesamt	davon		
			Kraft- räder mit amtl. Kenn- zeich. ¹	Per- sonen- kraft- wagen	Bussen	Güter- kraftfahr- zeugen				Getötete	Schwer- ver- letzte	Leicht- ver- letzte
Beteiligte zusammen	22 800	16 917	952	13 810	167	1 247	4 719	1 075	13 270	103	1 841	11 326
darunter												
Ausländer mit Wohnsitz im Inland	1 471	942	9	786	11	118	409	116	875	3	106	766
davon mit Staatsangehörigkeit:												
Bosnien-Herzegowina	14	9	–	9	–	–	5	–	8	–	–	8
Frankreich	14	9	–	8	1	–	5	–	8	–	1	7
Griechenland	15	12	–	10	–	1	1	2	5	–	–	5
Irak	54	25	–	21	–	2	22	7	47	–	6	41
Italien	26	21	–	18	–	3	3	2	13	–	2	11
Kasachstan	15	11	–	10	–	1	3	1	6	–	2	4
Kosovo	23	20	–	16	–	4	3	–	11	–	–	11
Kroatien	17	15	–	12	–	3	1	–	8	–	2	6
Niederlande	15	9	1	6	–	1	5	1	12	–	–	12
Österreich	10	4	–	4	–	–	5	1	7	–	1	6
Polen	166	121	2	95	2	19	34	11	81	1	15	65
Portugal	14	9	–	7	1	1	4	1	8	–	–	8
Rumänien	99	77	3	59	1	13	11	9	48	1	10	37
Russland	46	25	–	21	–	3	19	2	31	–	3	28
Serbien/Montenegro	26	19	1	11	–	5	3	4	16	–	3	13
Spanien	15	8	–	7	–	–	6	1	9	–	–	9
Türkei	215	178	–	146	4	24	20	16	99	1	10	88
Ukraine	16	13	–	10	–	3	3	–	7	–	–	7
Vereinigte Staaten	5	3	–	2	–	1	2	–	3	–	1	2
Vereinigtes Königreich	7	5	1	4	–	–	2	–	4	–	1	3
Ausländer mit Wohnsitz im Ausland	337	295	12	150	–	125	30	10	127	3	31	93
davon mit Staatsangehörigkeit:												
Belgien	2	2	–	1	–	1	–	–	1	–	–	1
Bulgarien	11	10	–	1	–	9	1	–	1	–	–	1
Dänemark	78	74	6	63	–	4	2	1	36	1	7	28
Frankreich	3	2	–	2	–	–	1	–	2	–	–	2
Italien	6	5	3	1	–	1	1	–	5	–	4	1
Litauen	6	6	–	1	–	5	–	–	–	–	–	–
Niederlande	16	14	–	7	–	5	2	–	9	–	3	6
Österreich	7	5	1	4	–	–	2	–	3	–	1	2
Polen	70	67	–	23	–	43	2	1	21	2	5	14
Rumänien	30	28	–	6	–	22	2	–	7	–	2	5
Russland	3	–	–	–	–	–	2	1	2	–	–	2
Schweiz	10	3	–	3	–	–	6	1	7	–	1	6
Serbien/Montenegro	1	1	–	–	–	1	–	–	–	–	–	–
Slowakische Republik	–	–	–	–	–	–	–	–	–	–	–	–
Spanien	–	–	–	–	–	–	–	–	–	–	–	–
Tschechische Republik	10	9	–	1	–	8	–	1	2	–	1	1
Türkei	3	3	–	2	–	1	–	–	1	–	–	1
Ungarn	7	7	–	3	–	4	–	–	3	–	–	3
Vereinigte Staaten	3	3	–	3	–	–	–	–	2	–	1	1
Vereinigtes Königreich	1	1	–	–	–	1	–	–	–	–	–	–

¹ Einschl. drei- und schweren vierradrigen Kfz

² Einschl. Pedelecs

³ Einschl. Fußgänger mit Sport- und Spielgeräten

⁴ Ohne Mitfahrer

**9. An Straßenverkehrsunfällen mit Personenschaden alkoholisierte Beteiligte
in Schleswig-Holstein 2018 nach Altersgruppen und Ortslage**

Art der Verkehrsbeteiligung	Ins- gesamt ¹	Darunter: im Alter von ... bis unter ... Jahren								
		15 - 18	18 - 21	21 - 25	25 - 35	35 - 45	45 - 55	55 - 65	65 - 75	75 u. mehr
Innerhalb und außerhalb von Ortschaften										
Beteiligte insgesamt										
Fahrer von										
Krafräder mit Vers.-kennz. ²	519	114	40	35	61	56	69	78	32	25
Krafräder mit amtl. Kennz. ³	952	125	88	70	115	92	176	186	64	28
Personenkraftwagen	13 810	13	941	1 088	2 433	2 066	2 497	1 972	1 105	1 146
Wohnmobilen	46	-	-	2	3	2	11	15	8	3
Bussen	167	-	1	4	17	36	56	43	4	-
Güterkraftfahrzeugen	1 247	-	32	85	247	240	309	222	50	7
Landwirtschaftl. Zugmasch.	96	5	10	11	14	15	14	17	5	3
übrigen Kraftfahrzeugen	80	-	2	2	15	16	13	13	7	8
Fahrrädern ⁴	4 719	372	210	251	470	419	630	618	480	459
Fußgänger ⁵	1 075	48	49	43	115	92	127	110	91	173
Insgesamt⁶	22 800	678	1 373	1 593	3 502	3 038	3 920	3 293	1 849	1 860
darunter weiblich	8 321	225	535	634	1 364	1 183	1 485	1 206	684	674
alkoholisierte Beteiligte										
Fahrer von										
Krafräder mit Vers.-kennz. ²	32	-	1	2	4	6	3	13	3	-
Krafräder mit amtl. Kennz. ³	10	-	-	-	1	5	2	2	-	-
Personenkraftwagen	264	1	28	42	73	46	35	29	6	3
Wohnmobilen	2	-	-	1	-	-	-	-	1	-
Bussen	-	-	-	-	-	-	-	-	-	-
Güterkraftfahrzeugen	21	-	1	2	5	4	3	5	1	-
Landwirtschaftl. Zugmasch.	-	-	-	-	-	-	-	-	-	-
übrigen Kraftfahrzeugen	3	-	1	-	-	-	1	1	-	-
Fahrrädern ⁴	216	9	2	18	39	36	58	35	11	5
Fußgänger ⁵	17	1	1	-	4	2	6	1	1	1
Insgesamt⁶	566	11	34	65	127	99	108	86	23	9
darunter weiblich	93	1	2	10	15	23	22	16	3	1
von je 1 000 Beteiligten insgesamt waren alkoholisiert										
Fahrer von										
Krafräder mit Vers.-kennz. ²	62	-	25	57	66	107	43	167	94	-
Krafräder mit amtl. Kennz. ³	11	-	-	-	9	54	11	11	-	-
Personenkraftwagen	19	77	30	39	30	22	14	15	5	3
Wohnmobilen	43	-	-	500	-	-	-	-	125	-
Bussen	-	-	-	-	-	-	-	-	-	-
Güterkraftfahrzeugen	17	-	31	24	20	17	10	23	20	-
Landwirtschaftl. Zugmasch.	-	-	-	-	-	-	-	-	-	-
übrigen Kraftfahrzeugen	38	-	500	-	-	-	77	77	-	-
Fahrrädern ⁴	46	24	10	72	83	86	92	57	23	11
Fußgänger ⁵	16	21	20	-	35	22	47	9	11	6
Insgesamt⁶	25	16	25	41	36	33	28	26	12	5
darunter weiblich	11	4	4	16	11	19	15	13	4	1

9. An Straßenverkehrsunfällen mit Personenschaden alkoholisierte Beteiligte in Schleswig-Holstein 2018 nach Altersgruppen und Ortslage

Art der Verkehrsbeteiligung	Ins- gesamt ¹	Darunter: im Alter von ... bis unter ... Jahren								
		15 - 18	18 - 21	21 - 25	25 - 35	35 - 45	45 - 55	55 - 65	65 - 75	75 u. mehr
darunter: Innerhalb von Ortschaften										
Beteiligte insgesamt										
Fahrer von										
Krafträder mit Vers.-kennz. ²	425	88	35	25	53	48	54	64	26	23
Krafträder mit amtl. Kennz. ³	524	85	48	35	49	51	96	96	40	22
Personenkraftwagen	8 734	8	504	614	1 452	1 291	1 597	1 287	756	801
Wohnmobilen	10	–	–	–	–	–	2	5	1	1
Bussen	145	–	1	4	13	32	50	36	3	–
Güterkraftfahrzeugen	567	–	13	42	131	96	128	96	20	5
Landwirtschaftl. Zugmasch.	34	4	–	4	5	5	6	9	1	–
übrigen Kraftfahrzeugen	53	–	2	1	8	9	7	11	5	7
Fahrrädern ⁴	4 190	338	198	235	437	364	555	518	406	390
Fußgänger ⁵	1 013	43	47	41	106	82	117	100	87	168
Insgesamt⁶	15 754	567	848	1 003	2 260	1 980	2 624	2 234	1 347	1 425
darunter weiblich	6 026	187	325	407	933	821	1 064	893	530	560
alkoholisierte Beteiligte										
Fahrer von										
Krafträder mit Vers.-kennz. ²	23	–	–	1	3	5	2	10	2	–
Krafträder mit amtl. Kennz. ³	4	–	–	–	1	2	1	–	–	–
Personenkraftwagen	129	1	12	16	32	23	18	20	5	2
Wohnmobilen	1	–	–	–	–	–	–	–	1	–
Bussen	–	–	–	–	–	–	–	–	–	–
Güterkraftfahrzeugen	7	–	–	2	1	2	1	1	–	–
Landwirtschaftl. Zugmasch.	–	–	–	–	–	–	–	–	–	–
übrigen Kraftfahrzeugen	3	–	1	–	–	–	1	1	–	–
Fahrrädern ⁴	193	8	1	17	32	33	54	32	9	4
Fußgänger ⁵	15	1	1	–	3	2	6	1	1	–
Insgesamt⁶	375	10	15	36	72	67	83	65	18	6
darunter weiblich	67	1	2	6	5	17	19	13	3	1
von je 1 000 Beteiligten insgesamt waren alkoholisiert										
Fahrer von										
Krafträder mit Vers.-kennz. ²	54	–	–	40	57	104	37	156	77	–
Krafträder mit amtl. Kennz. ³	8	–	–	–	20	39	10	–	–	–
Personenkraftwagen	15	125	24	26	22	18	11	16	7	2
Wohnmobilen	100	–	–	–	–	–	–	–	1 000	–
Bussen	–	–	–	–	–	–	–	–	–	–
Güterkraftfahrzeugen	12	–	–	48	8	21	8	10	–	–
Landwirtschaftl. Zugmasch.	–	–	–	–	–	–	–	–	–	–
übrigen Kraftfahrzeugen	57	–	500	–	–	–	143	91	–	–
Fahrrädern ⁴	46	24	5	72	73	91	97	62	22	10
Fußgänger ⁵	15	23	21	–	28	24	51	10	11	–
Insgesamt⁶	24	18	18	36	32	34	32	29	13	4
darunter weiblich	11	5	6	15	5	21	18	15	6	2

¹ einschl. ohne Angabe des Alters ² einschl. S-Pedelecs und drei- und leichten vierrädrigen Kfz

³ einschl. drei- und schweren vierrädrigen Kfz ⁴ einschl. Pedelecs

⁵ einschl. Fußgänger mit Sport- und Spielgeräten ⁶ einschl. sonstige Beteiligte

10. Verunglückte bei Straßenverkehrsunfällen in Schleswig-Holstein 2018 nach Alter, Geschlecht und Art der Verkehrsbeteiligung

Im Alter von ... bis ... Jahren	Ins- gesamt ¹	Männlich					Weiblich				
		zu- sammen	darunter				zu- sammen	darunter			
			Fahrer und Mitfahrer von			Fuß- gänger ⁴		Fahrer und Mitfahrer von			Fuß- gänger ⁴
			Personen- kraftwagen	Krafträder mit amtl. Kennz. ²	Fahr- rädern ³			Personen- kraftwagen	Krafträder mit amtl. Kennz. ²	Fahr- rädern ³	
Innerhalb und außerhalb von Ortschaften											
Getötete	122	93	47	22	8	5	29	16	3	4	6
unter 6	1	–	–	–	–	–	1	1	–	–	–
6 - 10	–	–	–	–	–	–	–	–	–	–	–
10 - 15	1	–	–	–	–	–	1	–	–	–	1
15 - 18	1	–	–	–	–	–	1	–	–	1	–
18 - 21	7	5	5	–	–	–	2	2	–	–	–
21 - 25	7	6	4	–	–	1	1	1	–	–	–
25 - 30	7	7	4	1	–	–	–	–	–	–	–
30 - 35	7	6	2	3	–	–	1	1	–	–	–
35 - 40	7	6	3	2	–	1	1	1	–	–	–
40 - 45	5	4	3	1	–	–	1	–	1	–	–
45 - 50	4	4	1	2	–	–	–	–	–	–	–
50 - 55	11	7	4	3	–	–	4	2	2	–	–
55 - 60	20	18	5	7	1	1	2	2	–	–	–
60 - 65	5	5	2	1	–	1	–	–	–	–	–
65 - 70	5	5	5	–	–	–	–	–	–	–	–
70 - 75	7	4	2	–	2	–	3	–	–	1	2
75 und mehr	27	16	7	2	5	1	11	6	–	2	3
Ohne Angabe	–	–	–	–	–	–	–	–	–	–	–
Schwerverletzte	2 129	1 257	497	220	302	89	872	452	35	248	100
unter 6	24	8	3	–	1	4	16	8	–	1	7
6 - 10	30	18	4	–	7	7	12	6	–	–	6
10 - 15	74	49	8	1	33	5	25	4	–	13	7
15 - 18	84	48	14	14	13	2	36	11	2	13	5
18 - 21	152	94	51	23	7	8	58	39	4	6	4
21 - 25	166	97	54	20	8	2	69	49	4	8	4
25 - 30	165	111	51	17	14	5	54	40	3	6	5
30 - 35	123	84	43	11	17	6	39	29	1	4	3
35 - 40	106	61	24	9	14	3	45	30	–	7	5
40 - 45	105	66	23	13	14	2	39	21	4	11	1
45 - 50	143	93	41	13	28	5	50	25	4	15	4
50 - 55	173	108	39	30	19	6	65	29	4	25	3
55 - 60	193	112	35	26	28	6	81	41	6	27	4
60 - 65	120	71	23	15	15	2	49	19	2	24	2
65 - 70	122	55	17	11	18	2	67	31	–	28	8
70 - 75	96	55	14	10	19	9	41	12	1	19	7
75 und mehr	253	127	53	7	47	15	126	58	–	41	25
Ohne Angabe	–	–	–	–	–	–	–	–	–	–	–

10. Verunglückte bei Straßenverkehrsunfällen in Schleswig-Holstein 2018 nach Alter, Geschlecht und Art der Verkehrsbeteiligung

Im Alter von ... bis ... Jahren	Ins- gesamt ¹	Männlich					Weiblich				
		zu- sammen	darunter				zu- sammen	darunter			
			Fahrer und Mitfahrer von			Fuß- gänger ⁴		Fahrer und Mitfahrer von			Fuß- gänger ⁴
			Personen- kraftwagen	Krafträder mit amtl. Kennz. ²	Fahr- rädern ³			Personen- kraftwagen	Krafträder mit amtl. Kennz. ²	Fahr- rädern ³	
Leichtverletzte	13 785	7 325	3 350	565	2 195	410	6 422	4 064	103	1 575	366
unter 6	229	134	92	–	16	24	95	72	–	10	6
6 - 10	293	180	73	1	65	34	113	53	–	34	25
10 - 15	733	432	76	1	307	29	301	77	–	164	34
15 - 18	742	445	49	94	199	21	297	96	24	124	16
18 - 21	980	516	288	54	114	17	464	347	10	68	14
21 - 25	1 085	569	326	40	131	17	516	385	5	86	16
25 - 30	1 154	609	363	42	115	26	544	403	8	90	21
30 - 35	1 010	536	298	20	130	24	474	368	6	69	15
35 - 40	904	461	238	27	105	18	443	343	3	72	12
40 - 45	828	460	226	31	105	24	368	276	2	59	16
45 - 50	914	489	233	35	130	23	425	317	7	74	13
50 - 55	1 167	582	272	55	155	27	584	364	18	142	31
55 - 60	985	515	217	60	144	21	470	281	9	127	32
60 - 65	737	399	171	55	104	22	338	196	5	109	12
65 - 70	548	274	116	23	98	15	274	147	2	97	15
70 - 75	424	195	78	10	84	12	229	107	3	91	17
75 und mehr	1 011	525	232	17	191	56	486	232	1	158	71
Ohne Angabe	41	4	2	–	2	–	1	–	–	1	–
Getötete und Verletzte insgesamt	16 036	8 675	3 894	807	2 505	504	7 323	4 532	141	1 827	472
unter 6	254	142	95	–	17	28	112	81	–	11	13
6 - 10	323	198	77	1	72	41	125	59	–	34	31
10 - 15	808	481	84	2	340	34	327	81	–	177	42
15 - 18	827	493	63	108	212	23	334	107	26	138	21
18 - 21	1 139	615	344	77	121	25	524	388	14	74	18
21 - 25	1 258	672	384	60	139	20	586	435	9	94	20
25 - 30	1 326	727	418	60	129	31	598	443	11	96	26
30 - 35	1 140	626	343	34	147	30	514	398	7	73	18
35 - 40	1 017	528	265	38	119	22	489	374	3	79	17
40 - 45	938	530	252	45	119	26	408	297	7	70	17
45 - 50	1 061	586	275	50	158	28	475	342	11	89	17
50 - 55	1 351	697	315	88	174	33	653	395	24	167	34
55 - 60	1 198	645	257	93	173	28	553	324	15	154	36
60 - 65	862	475	196	71	119	25	387	215	7	133	14
65 - 70	675	334	138	34	116	17	341	178	2	125	23
70 - 75	527	254	94	20	105	21	273	119	4	111	26
75 und mehr	1 291	668	292	26	243	72	623	296	1	201	99
Ohne Angabe	41	4	2	–	2	–	1	–	–	1	–

¹ Einschl. ohne Angabe des Geschlechts

² Einschl. drei- und leichten vierradrigen Kfz

³ Einschl. Pedelecs

⁴ Einschl. Fußgänger mit Sport- und Spielgeräten

11. Verunglückte Kinder, Jugendliche und Heranwachsende bis 20 Jahre in Schleswig-Holstein 2018 nach Alter, Geschlecht und Art der Verkehrsbeteiligung

Alter vollendetes Lebensjahr	Ins-gesamt ¹	Darunter				zusam-men	Männlich				zusam-men	Weiblich			
		Fuß-gänger ²	Rad-fahrer ³	Fahrer v. Kraftfahrzeugen	Mitfahrer		darunter					Fuß-gänger ²	Rad-fahrer ³	Fahrer v. Kraftfahrzeugen	Mitfahrer
							Fuß-gänger ²	Rad-fahrer ³	Fahrer v. Kraftfahrzeugen	Mitfahrer					
Innerhalb von Ortschaften															
0	12	2	1	-	9	6	1	-	-	5	6	1	1	-	4
1	23	5	1	-	17	13	2	1	-	10	10	3	-	-	7
2	26	7	4	-	15	16	6	1	-	9	10	1	3	-	6
3	24	5	3	-	16	14	3	3	-	8	10	2	-	-	8
4	33	4	7	-	22	18	2	4	-	12	15	2	3	-	10
5	46	18	9	-	19	28	14	5	-	9	18	4	4	-	10
0 - 5	164	41	25	-	98	95	28	14	-	53	69	13	11	-	45
6	43	13	10	-	20	24	7	7	-	10	19	6	3	-	10
7	52	20	16	-	16	31	10	13	-	8	21	10	3	-	8
8	62	19	28	1	14	36	9	18	1	8	26	10	10	-	6
9	82	18	43	-	21	61	13	33	-	15	21	5	10	-	6
10	96	18	66	-	12	56	7	41	-	8	40	11	25	-	4
11	135	20	92	-	23	83	12	61	-	10	52	8	31	-	13
12	150	18	110	-	22	84	7	63	-	14	66	11	47	-	8
13	137	8	102	-	26	90	5	77	-	8	47	3	25	-	18
14	144	11	113	2	18	88	3	76	2	7	56	8	37	-	11
6 - 14	901	145	580	3	172	553	73	389	3	88	348	72	191	-	84
0 - 14	1 065	186	605	3	270	648	101	403	3	141	417	85	202	-	129
15	168	11	109	22	26	89	5	63	15	6	79	6	46	7	20
16	199	12	102	61	24	134	7	64	49	14	65	5	38	12	10
17	250	16	106	86	41	159	10	69	65	15	91	6	37	21	26
18	255	17	75	113	50	132	7	45	60	20	123	10	30	53	30
19	206	12	54	103	37	116	8	33	57	18	90	4	21	46	19
20	176	12	54	86	24	100	8	34	51	7	76	4	20	35	17
Außerhalb von Ortschaften															
0	17	-	-	-	17	5	-	-	-	5	12	-	-	-	12
1	14	-	-	-	14	10	-	-	-	10	4	-	-	-	4
2	17	-	-	-	17	6	-	-	-	6	11	-	-	-	11
3	15	-	-	-	15	11	-	-	-	11	4	-	-	-	4
4	17	-	2	-	15	10	-	2	-	8	7	-	-	-	7
5	10	-	1	-	9	5	-	1	-	4	5	-	-	-	5
0 - 5	90	-	3	-	87	47	-	3	-	44	43	-	-	-	43
6	19	-	3	-	16	9	-	1	-	8	10	-	2	-	8
7	15	-	1	-	14	10	-	-	-	10	5	-	1	-	4
8	28	1	2	-	25	20	1	-	-	19	8	-	2	-	6
9	22	1	3	-	18	7	1	-	-	6	15	-	3	-	12
10	31	-	3	-	28	12	-	1	-	11	19	-	2	-	17
11	21	-	7	-	14	13	-	4	-	9	8	-	3	-	5
12	27	1	2	-	24	16	-	2	-	14	11	1	-	-	10
13	27	-	9	-	18	17	-	6	-	11	10	-	3	-	7
14	40	-	13	-	26	22	-	9	-	13	18	-	4	-	13
6 - 14	230	3	43	-	183	126	2	23	-	101	104	1	20	-	82
0 - 14	320	3	46	-	270	173	2	26	-	145	147	1	20	-	125
15	53	2	15	6	30	30	1	8	4	17	23	1	7	2	13
16	82	2	10	34	36	45	-	5	29	11	37	2	5	5	25
17	75	1	8	25	41	36	-	3	17	16	39	1	5	8	25
18	160	-	5	118	37	89	-	4	71	14	71	-	1	47	23
19	163	1	4	120	38	82	1	3	62	16	81	-	1	58	22
20	179	1	3	129	46	96	1	2	69	24	83	-	1	60	22

11. Verunglückte Kinder, Jugendliche und Heranwachsende bis 20 Jahre in Schleswig-Holstein 2018 nach Alter, Geschlecht und Art der Verkehrsbeteiligung

Alter vollendetes Lebens- jahr	Ins- gesamt ¹	Darunter				zusam- men	Männlich				zusam- men	Weiblich			
		Fuß- gänger ²	Rad- fahrer ³	Fahrer	Mitfahrer		Fuß- gänger ²	Rad- fahrer ³	darunter			Fuß- gänger ²	Rad- fahrer ³	darunter	
				v. Kraftfahrzeugen	v. Kraftfahrzeugen				Fahrer	Mitfahrer				Fahrer	Mitfahrer
									v. Kraftfahrzeugen	v. Kraftfahrzeugen				v. Kraftfahrzeugen	v. Kraftfahrzeugen
Innerhalb und außerhalb von Ortschaften															
0	29	2	1	–	26	11	1	–	–	10	18	1	1	–	16
1	37	5	1	–	31	23	2	1	–	20	14	3	–	–	11
2	43	7	4	–	32	22	6	1	–	15	21	1	3	–	17
3	39	5	3	–	31	25	3	3	–	19	14	2	–	–	12
4	50	4	9	–	37	28	2	6	–	20	22	2	3	–	17
5	56	18	10	–	28	33	14	6	–	13	23	4	4	–	15
0 - 5	254	41	28	–	185	142	28	17	–	97	112	13	11	–	88
6	62	13	13	–	36	33	7	8	–	18	29	6	5	–	18
7	67	20	17	–	30	41	10	13	–	18	26	10	4	–	12
8	90	20	30	1	39	56	10	18	1	27	34	10	12	–	12
9	104	19	46	–	39	68	14	33	–	21	36	5	13	–	18
10	127	18	69	–	40	68	7	42	–	19	59	11	27	–	21
11	156	20	99	–	37	96	12	65	–	19	60	8	34	–	18
12	177	19	112	–	46	100	7	65	–	28	77	12	47	–	18
13	164	8	111	–	44	107	5	83	–	19	57	3	28	–	25
14	184	11	126	2	44	110	3	85	2	20	74	8	41	–	24
6 - 14	1 131	148	623	3	355	679	75	412	3	189	452	73	211	–	166
0 - 14	1 385	189	651	3	540	821	103	429	3	286	564	86	222	–	254
15	221	13	124	28	56	119	6	71	19	23	102	7	53	9	33
16	281	14	112	95	60	179	7	69	78	25	102	7	43	17	35
17	325	17	114	111	82	195	10	72	82	31	130	7	42	29	51
18	415	17	80	231	87	221	7	49	131	34	194	10	31	100	53
19	369	13	58	223	75	198	9	36	119	34	171	4	22	104	41
20	355	13	57	215	70	196	9	36	120	31	159	4	21	95	39

¹ Einschl. ohne Angabe des Geschlechts

² Einschl. Fußgänger mit Sport- und Spielgeräten

³ Einschl. Pedelecs

12. Straßenverkehrsunfälle und Verunglückte in Schleswig-Holstein 2018 nach Unfallursachen¹ und Ortslage

Ursache Ortslage	Unfälle mit Personen- schaden	Verunglückte			Schwerw. Unfälle mit Sach- schaden ²	
		ins- gesamt	Getötete	Schwer- verletzte		Leicht- verletzte
Fehlverhalten der Fahrer						
Alkoholeinfluss	546	677	10	163	504	258
innerorts	357	426	3	91	332	159
außerorts	189	251	7	72	172	99
Einfluss anderer berauschender Mittel (z. B. Drogen, Rauschgift)	74	106	2	34	70	56
innerorts	44	58	1	16	41	31
außerorts	30	48	1	18	29	25
Übermüdung	116	179	2	57	120	70
innerorts	24	31	–	9	22	15
außerorts	92	148	2	48	98	55
Sonstige körperliche oder geistige Mängel	178	249	11	67	171	26
innerorts	113	149	5	31	113	17
außerorts	65	100	6	36	58	9
Falschfahrt auf Straßen mit nach Fahrtrichtung getrennten Fahrbahnen (Falschfahrer)	8	18	–	13	5	1
innerorts	–	–	–	–	–	–
außerorts	8	18	–	13	5	1
Benutzung der falschen Fahrbahn entgegen der vorgeschriebenen Fahrtrichtung in anderen Fällen (Einbahnstr.)	105	132	5	20	107	12
innerorts	93	107	2	8	97	9
außerorts	12	25	3	12	10	3
Verbotswidrige Benutzung der Fahrbahn oder anderer Straßenteile	548	597	–	66	531	16
innerorts	514	548	–	55	493	10
außerorts	34	49	–	11	38	6
Verstoß gegen das Rechtsfahrgebot	666	1 000	18	193	789	170
innerorts	348	479	2	52	425	87
außerorts	318	521	16	141	364	83
Nicht angepasste Geschwindigkeit mit gleichzeitigem Überschreiten der zulässigen Höchstgeschwindigkeit	135	227	5	58	164	48
innerorts	64	90	2	18	70	31
außerorts	71	137	3	40	94	17
Nicht angepasste Geschwindigkeit in anderen Fällen	1 751	2 400	37	455	1 908	558
innerorts	682	827	5	117	705	157
außerorts	1 069	1 573	32	338	1 203	401
Ungenügender Sicherheitsabstand	1 839	2 837	2	171	2 664	70
innerorts	1 093	1 556	–	62	1 494	14
außerorts	746	1 281	2	109	1 170	56
Starkes Bremsen des Vorfahrenden ohne zwingenden Grund	72	123	1	5	117	4
innerorts	36	61	–	3	58	2
außerorts	36	62	1	2	59	2
Unzulässiges Rechtsüberholen	35	45	–	5	40	8
innerorts	25	28	–	3	25	4
außerorts	10	17	–	2	15	4
Überholen trotz Gegenverkehrs	57	95	3	13	79	17
innerorts	12	15	–	1	14	1
außerorts	45	80	3	12	65	16

12. Straßenverkehrsunfälle und Verunglückte in Schleswig-Holstein 2018 nach Unfallursachen¹ und Ortslage

Ursache Ortslage	Unfälle mit Personen- schaden	Verunglückte			Schwerw. Unfälle mit Sach- schaden ²	
		ins- gesamt	Getötete	Schwer- verletzte		Leicht- verletzte
Überholen trotz unklarer Verkehrslage	185	261	1	36	224	69
innerorts	94	123	–	9	114	23
außerorts	91	138	1	27	110	46
Überholen trotz unzureichender Sichtverhältnisse	9	16	1	6	9	1
innerorts	–	–	–	–	–	–
außerorts	9	16	1	6	9	1
Überholen ohne Beachtung des nachfolgenden Verkehrs	61	96	–	15	81	29
innerorts	1	1	–	–	1	2
außerorts	60	95	–	15	80	27
Fehler beim Wiedereinordnen nach rechts	61	77	1	12	64	4
innerorts	19	24	–	–	24	–
außerorts	42	53	1	12	40	4
Sonstiger Fehler beim Überholen (z. B. ohne genügenden Seitenabstand)	130	174	5	24	145	16
innerorts	96	111	1	7	103	7
außerorts	34	63	4	17	42	9
Fehler beim Überholtwerden	17	20	–	4	16	8
innerorts	7	8	–	2	6	3
außerorts	10	12	–	2	10	5
Nichtbeachten des Vorranges entgegenkommender Fahrzeuge beim Vorbeifahren an haltenden Fahrzeugen, Absperrungen oder Hindernissen	52	61	–	4	57	3
innerorts	44	49	–	2	47	3
außerorts	8	12	–	2	10	–
Nichtbeachten des nachfolg. Verkehrs beim Vorbeifahren an Hindernissen	9	9	–	1	8	3
innerorts	9	9	–	1	8	3
außerorts	–	–	–	–	–	–
fehlerhaftes Wechseln des Fahrstreifens beim Nebeneinanderfahren	170	235	–	15	220	7
innerorts	106	138	–	4	134	3
außerorts	64	97	–	11	86	4
Nichtbeachten der Regel "rechts vor links"	144	190	–	13	177	58
innerorts	140	184	–	13	171	52
außerorts	4	6	–	–	6	6
Nichtbeachten der die Vorfahrt regelnden Verkehrszeichen	1 556	2 124	7	239	1 878	501
innerorts	1 120	1 383	1	109	1 273	357
außerorts	436	741	6	130	605	144
Nichtbeachten der Vorfahrt des durchgehenden Verkehrs auf Autobahnen oder Kraftfahrstraßen	22	31	–	7	24	18
innerorts	1	1	–	–	1	1
außerorts	21	30	–	7	23	17
Nichtbeachten der Vorfahrt durch Fahrzeuge, die aus Feldwegen kommen	12	15	1	4	10	–
innerorts	3	3	–	1	2	–
außerorts	9	12	1	3	8	–
Nichtbeachten der Verkehrsregelung durch Polizeibeamte oder Lichtzeichen	191	274	–	24	250	60
innerorts	168	230	–	22	208	52
außerorts	23	44	–	2	42	8
Nichtbeachten des Vorranges entgegenkommender Fahrzeuge	15	21	–	6	15	6
innerorts	11	16	–	4	12	1
außerorts	4	5	–	2	3	5

12. Straßenverkehrsunfälle und Verunglückte in Schleswig-Holstein 2018 nach Unfallursachen¹ und Ortslage

Ursache Ortslage	Unfälle mit Personen- schaden	Verunglückte			Schwerw. Unfälle mit Sach- schaden ²	
		ins- gesamt	Getötete	Schwer- verletzte		Leicht- verletzte
Nichtbeachten des Vorranges von Schienenfahrzeugen an Bahnübergängen	5	7	1	2	4	1
innerorts	3	5	–	1	4	–
außerorts	2	2	1	1	–	1
Fehler beim Abbiegen nach rechts	500	538	–	54	484	13
innerorts	471	506	–	47	459	9
außerorts	29	32	–	7	25	4
Fehler beim Abbiegen nach links	902	1 246	13	163	1 070	253
innerorts	708	909	4	88	817	173
außerorts	194	337	9	75	253	80
Fehler beim Wenden oder Rückwärtsfahren	358	434	3	43	388	77
innerorts	320	369	2	32	335	57
außerorts	38	65	1	11	53	20
Fehler beim Einfahren in den fließenden Verkehr (z.B. aus einem Grundstück, von einem anderen Straßenteil oder beim Anfahren vom Fahrbahnrand)	858	1 005	6	90	909	24
innerorts	790	908	3	73	832	19
außerorts	68	97	3	17	77	5
Falsches Verhalten gegenüber Fußgängern						
an Fußgängerüberwegen	40	42	1	7	34	–
innerorts	40	42	1	7	34	–
außerorts	–	–	–	–	–	–
an Fußgängerfurten	55	65	1	12	52	–
innerorts	54	62	1	10	51	–
außerorts	1	3	–	2	1	–
beim Abbiegen	125	130	1	23	106	–
innerorts	124	129	1	23	105	–
außerorts	1	1	–	–	1	–
an Haltestellen (auch haltenden Schulbussen mit eingeschalt. Warnblinklicht)	26	29	–	9	20	–
innerorts	23	25	–	6	19	–
außerorts	3	4	–	3	1	–
an anderen Stellen	332	361	2	53	306	–
innerorts	309	335	1	44	290	–
außerorts	23	26	1	9	16	–
Unzulässiges Halten oder Parken	13	15	–	–	15	2
innerorts	11	12	–	–	12	1
außerorts	2	3	–	–	3	1
Mangelnde Sicherung haltender oder liegengeliebener Fahrzeuge und von Unfallstellen sowie Schulbussen, bei denen Kinder ein- oder aussteigen	10	14	1	4	9	2
innerorts	5	5	–	2	3	–
außerorts	5	9	1	2	6	2
Verkehrswidriges Verhalten beim Ein- oder Aussteigen, Be- oder Entladen	78	81	–	8	73	–
innerorts	78	81	–	8	73	–
außerorts	–	–	–	–	–	–
Nichtbeachten der Beleuchtungsvorschriften	18	19	–	4	15	1
innerorts	16	17	–	3	14	1
außerorts	2	2	–	1	1	–
Überladung, Überbesetzung	10	17	–	2	15	3
innerorts	7	12	–	2	10	–
außerorts	3	5	–	–	5	3

12. Straßenverkehrsunfälle und Verunglückte in Schleswig-Holstein 2018 nach Unfallursachen¹ und Ortslage

Ursache Ortslage	Unfälle mit Personen- schaden	Verunglückte			Schwerw. Unfälle mit Sach- schaden ²	
		ins- gesamt	Getötete	Schwer- verletzte		Leicht- verletzte
Unzureichend gesicherte Ladung oder Fahrzeugzubehörteile	37	38	–	3	35	37
innerorts	24	24	–	2	22	6
außerorts	13	14	–	1	13	31
Andere Fehler der Fahrer	2 881	3 441	34	570	2 837	317
innerorts	1 872	2 070	8	283	1 779	117
außerorts	1 009	1 371	26	287	1 058	200
Technische Mängel, Wartungsmängel						
Beleuchtung	39	42	–	10	32	4
innerorts	35	38	–	8	30	2
außerorts	4	4	–	2	2	2
Bereifung	44	54	–	11	43	20
innerorts	10	10	–	2	8	2
außerorts	34	44	–	9	35	18
Bremsen	42	46	1	9	36	2
innerorts	35	39	1	8	30	1
außerorts	7	7	–	1	6	1
Lenkung	12	19	–	1	18	1
innerorts	8	12	–	–	12	1
außerorts	4	7	–	1	6	–
Zugvorrichtung	4	9	2	2	5	1
innerorts	2	3	–	–	3	–
außerorts	2	6	2	2	2	1
Andere Mängel	65	76	2	16	58	6
innerorts	51	54	–	9	45	3
außerorts	14	22	2	7	13	3
Fehlverhalten der Fußgänger³						
Alkoholeinfluss	17	22	–	9	13	–
innerorts	15	19	–	7	12	–
außerorts	2	3	–	2	1	–
Einfluss anderer berauschender Mittel (z. B. Drogen, Rauschgift)	1	2	–	–	2	–
innerorts	1	2	–	–	2	–
außerorts	–	–	–	–	–	–
Übermüdung	–	–	–	–	–	–
innerorts	–	–	–	–	–	–
außerorts	–	–	–	–	–	–
Sonstige körperliche oder geistige Mängel	–	–	–	–	–	–
innerorts	–	–	–	–	–	–
außerorts	–	–	–	–	–	–
Falsches Verhalten beim Überschreiten der Fahrbahn						
an Stellen, an denen der Fußgängerverkehr durch Polizeibeamte oder Lichtzeichen geregelt war	23	27	–	9	18	–
innerorts	22	24	–	7	17	–
außerorts	1	3	–	2	1	–
auf Fußgängerüberwegen ohne Verkehrsregelung durch Polizeibeamte oder Lichtzeichen	5	6	1	1	4	–
innerorts	5	6	1	1	4	–
außerorts	–	–	–	–	–	–

12. Straßenverkehrsunfälle und Verunglückte in Schleswig-Holstein 2018 nach Unfallursachen¹ und Ortslage

Ursache Ortslage	Unfälle mit Personen- schaden	Verunglückte			Schwerw. Unfälle mit Sach- schaden ²	
		ins- gesamt	Getötete	Schwer- verletzte		Leicht- verletzte
in der Nähe von Kreuzungen oder Einmündungen, Lichtzeichenanlagen oder Fußgängerüberwegen bei dichtem Verkehr	31	34	–	9	25	–
innerorts	30	33	–	8	25	–
außerorts	1	1	–	1	–	–
an anderen Stellen durch plötzl. Hervortreten hinter Sichthindernissen	68	75	–	13	62	–
innerorts	67	73	–	13	60	–
außerorts	1	2	–	–	2	–
an anderen Stellen ohne auf den Fahrzeugverkehr zu achten	190	224	4	51	169	–
innerorts	176	205	4	42	159	–
außerorts	14	19	–	9	10	–
an anderen Stellen durch sonstiges falsches Verhalten	45	51	1	12	38	–
innerorts	40	46	–	11	35	–
außerorts	5	5	1	1	3	–
Nichtbenutzen des Gehweges	19	24	1	3	20	–
innerorts	19	24	1	3	20	–
außerorts	–	–	–	–	–	–
Nichtbenutzen der vorgeschriebenen Straßenseite	4	5	1	2	2	–
innerorts	1	1	–	–	1	–
außerorts	3	4	1	2	1	–
Spielen auf oder neben der Fahrbahn	5	6	–	3	3	–
innerorts	5	6	–	3	3	–
außerorts	–	–	–	–	–	–
Andere Fehler der Fußgänger	40	45	–	7	38	1
innerorts	37	41	–	6	35	1
außerorts	3	4	–	1	3	–
Straßenverhältnisse						
Verunreinigung durch ausgeflossenes Öl	19	23	–	4	19	–
innerorts	14	16	–	3	13	–
außerorts	5	7	–	1	6	–
Andere Verunreinigung durch Straßenbenutzer	10	10	–	–	10	1
innerorts	5	5	–	–	5	–
außerorts	5	5	–	–	5	1
Schnee, Eis	355	467	1	57	409	187
innerorts	139	165	–	14	151	40
außerorts	216	302	1	43	258	147
Regen	189	240	5	36	199	75
innerorts	110	128	1	20	107	26
außerorts	79	112	4	16	92	49
Andere Einflüsse (u. a. Laub, angeschwemmter Lehm)	77	81	1	15	65	–
innerorts	47	50	–	8	42	–
außerorts	30	31	1	7	23	–
Spurrillen im Zusammenhang mit Regen, Schnee oder Eis	8	12	–	2	10	1
innerorts	2	3	–	–	3	1
außerorts	6	9	–	2	7	–
Schäden an der Fahrbahnoberfläche	22	23	–	6	17	1
innerorts	15	15	–	2	13	–
außerorts	7	8	–	4	4	1

12. Straßenverkehrsunfälle und Verunglückte in Schleswig-Holstein 2018 nach Unfallursachen¹ und Ortslage

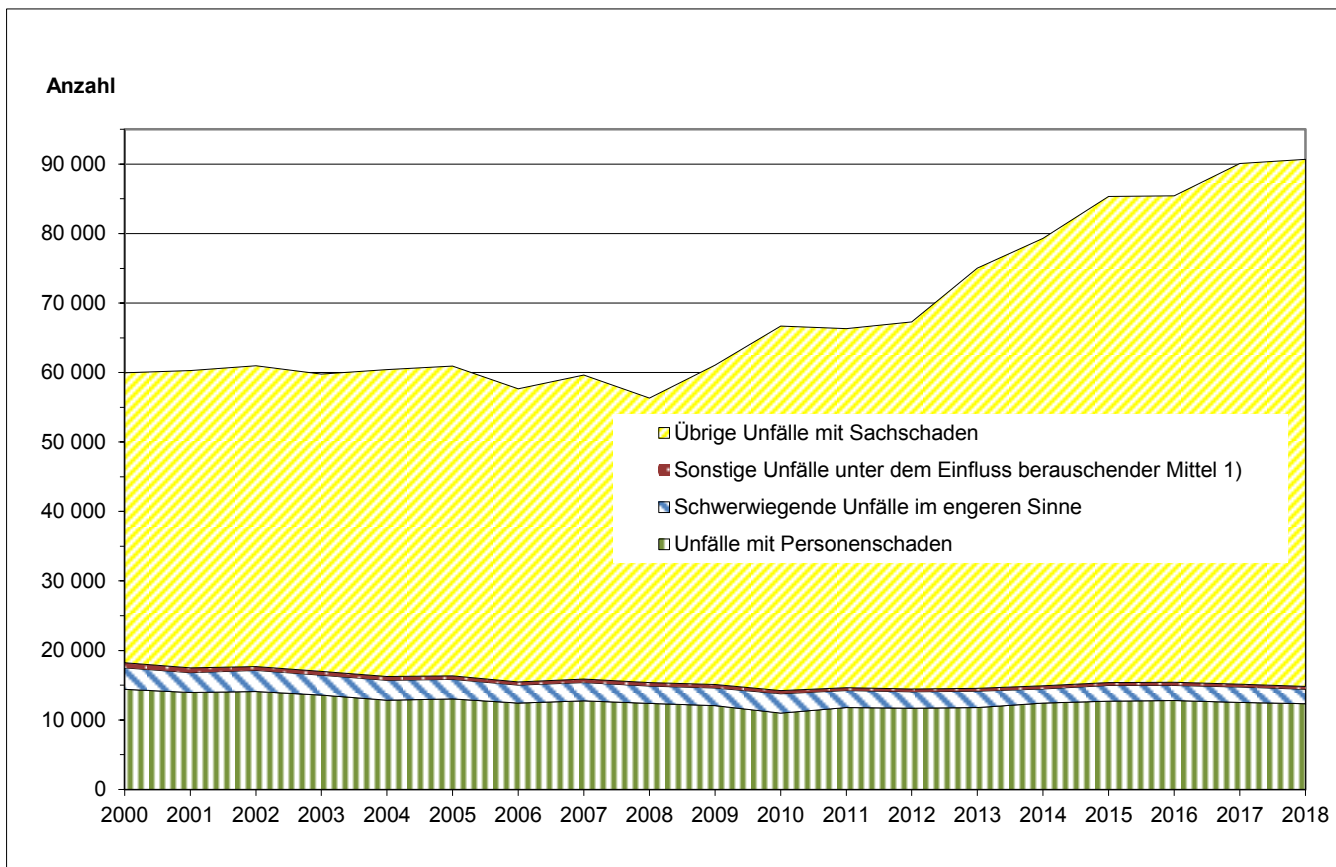
Ursache Ortslage	Unfälle mit Personen- schaden	Verunglückte			Schwerw. Unfälle mit Sach- schaden ²	
		ins- gesamt	Getötete	Schwer- verletzte		Leicht- verletzte
Anderer Zustand der Straße	58	61	–	13	48	7
innerorts	37	38	–	6	32	3
außerorts	21	23	–	7	16	4
Nicht ordnungsgemäßer Zustand der Verkehrszeichen oder -einrichtungen	1	2	–	–	2	1
innerorts	–	–	–	–	–	1
außerorts	1	2	–	–	2	–
Mangelhafte Beleuchtung der Straße	2	3	–	–	3	1
innerorts	1	2	–	–	2	–
außerorts	1	1	–	–	1	1
Mangelhafte Sicherung von Bahnübergängen	–	–	–	–	–	–
innerorts	–	–	–	–	–	–
außerorts	–	–	–	–	–	–
Witterungseinflüsse						
Sichtbehinderung durch:						
Nebel	16	28	1	3	24	1
innerorts	4	8	–	–	8	–
außerorts	12	20	1	3	16	1
starker Regen, Hagel, Schneegestöber usw.	49	80	1	15	64	14
innerorts	21	24	–	2	22	3
außerorts	28	56	1	13	42	11
blendende Sonne	241	323	1	45	277	34
innerorts	175	221	–	29	192	24
außerorts	66	102	1	16	85	10
Seitenwind	22	26	–	8	18	3
innerorts	6	7	–	–	7	–
außerorts	16	19	–	8	11	3
Unwetter oder sonstige Witterungseinflüsse	26	32	–	2	30	10
innerorts	11	11	–	1	10	2
außerorts	15	21	–	1	20	8
Hindernisse						
Nicht oder unzureichend gesicherte Arbeitsstelle auf der Fahrbahn	6	6	–	–	6	–
innerorts	6	6	–	–	6	–
außerorts	–	–	–	–	–	–
Wild auf der Fahrbahn	163	195	3	31	161	5
innerorts	12	12	–	1	11	–
außerorts	151	183	3	30	150	5
Anderes Tier auf der Fahrbahn	59	72	–	7	65	3
innerorts	30	30	–	2	28	2
außerorts	29	42	–	5	37	1
Sonstiges Hindernis auf der Fahrbahn	75	82	1	9	72	37
innerorts	54	59	1	2	56	7
außerorts	21	23	–	7	16	30
Sonstige Ursachen	55	62	1	12	49	15
innerorts	45	49	1	8	40	8
außerorts	10	13	–	4	9	7

¹ die Tabelle enthält Mehrfachzählungen, weil bei einem Unfall bis zu acht Ursachen eingetragen werden

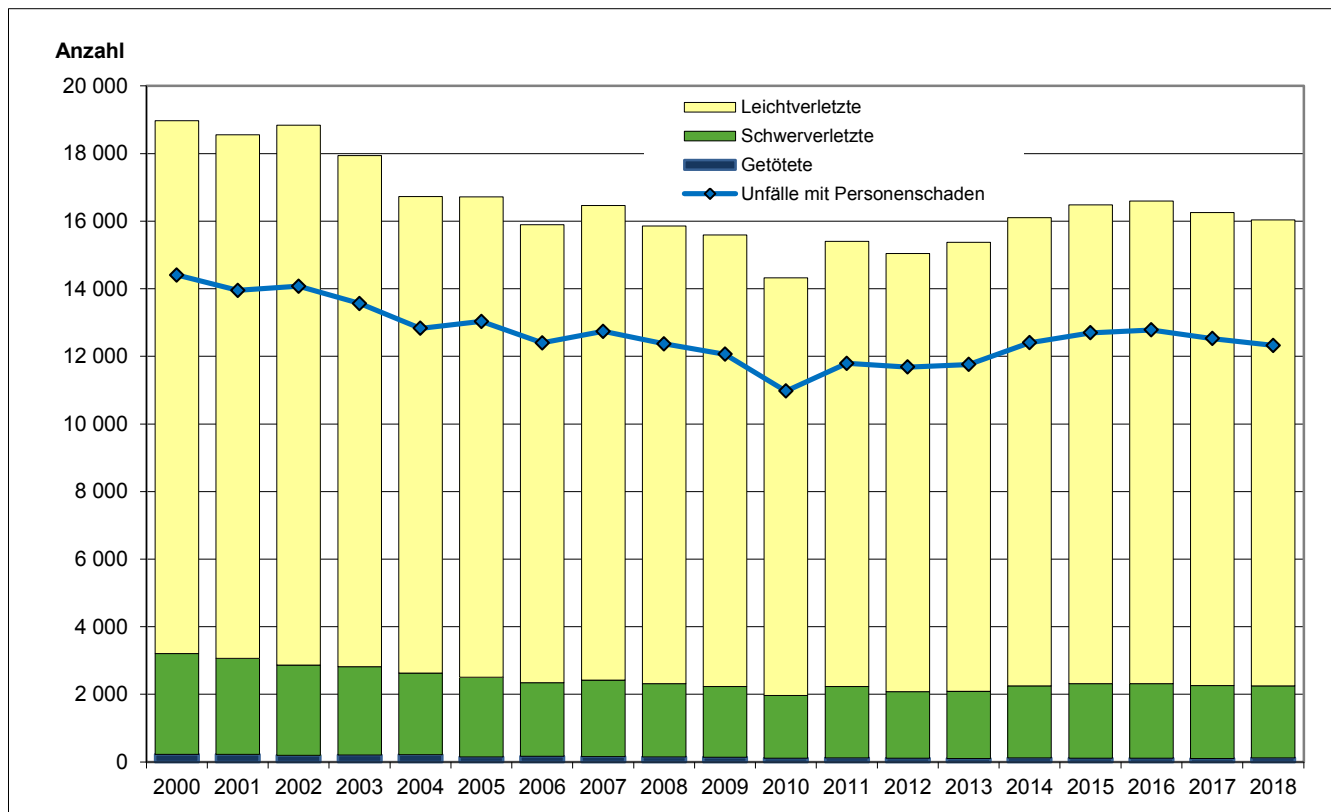
² schwerwiegende Unfälle mit Sachschaden (im engeren Sinne)

³ Fußgänger mit Sport- und Spielgeräten

Grafik 1. Straßenverkehrsunfälle in Schleswig-Holstein 2000 - 2018



Grafik 2. Verunglückte bei Straßenverkehrsunfällen in Schleswig-Holstein 2000 - 2018



¹⁾ bis Dezember 2007 nur sonstige Verkehrsunfälle unter dem Einfluss von Alkohol (sonstige Alkoholunfälle)