

STATISTISCHE BERICHTE

Kennziffer: E II 3/E III 3 - j 17 HH

# Unternehmen und Investitionen des Baugewerbes in Hamburg 2017

Herausgegeben am: 8. Januar 2019 (**Korrektur**)



## Impressum

### Statistische Berichte

#### Herausgeber:

**Statistisches Amt für Hamburg und Schleswig-Holstein**

– Anstalt des öffentlichen Rechts –

Steckelhörn 12  
20457 Hamburg

#### Auskunft zu dieser Veröffentlichung:

Verena Hein

Telefon: 0431 6895-9143

E-Mail: [bau@statistik-nord.de](mailto:bau@statistik-nord.de)

#### Auskunftsdienst:

E-Mail: [info@statistik-nord.de](mailto:info@statistik-nord.de)

Auskünfte: 040 42831-1766

Internet: [www.statistik-nord.de](http://www.statistik-nord.de)

© Statistisches Amt für Hamburg und Schleswig-Holstein, Hamburg 2019  
Auszugsweise Vervielfältigung und Verbreitung mit Quellenangabe gestattet.

Sofern in den Produkten auf das Vorhandensein von Copyrightrechten Dritter hingewiesen wird, sind die in deren Produkten ausgewiesenen Copyrightbestimmungen zu wahren. Alle übrigen Rechte bleiben vorbehalten.

#### Zeichenerklärung:

0	weniger als die Hälfte von 1 in der letzten besetzten Stelle, jedoch mehr als nichts
–	nichts vorhanden (genau Null)
...	Angabe fällt später an
·	Zahlenwert unbekannt oder geheim zu halten
×	Tabellenfach gesperrt, weil Aussage nicht sinnvoll
a. n. g.	anderweitig nicht genannt
u. dgl.	und dergleichen
( )	Zahlenwert mit eingeschränkter Aussagefähigkeit
/	Zahlenwert nicht sicher genug

# Inhaltsverzeichnis

Seite

Hinweise	4
----------	---

## Tabellenteil

1.	Bauhauptgewerbe	5
1.1	Unternehmen, tätige Personen, Entgelte, Gesamtleistung und Investitionen im Bauhauptgewerbe in Hamburg 1995 bis 2017	5
1.2	Unternehmen, tätige Personen, Entgelte, Gesamtleistung im Bauhauptgewerbe in Hamburg im Geschäftsjahr 2017 nach Wirtschaftszweigen und Unternehmensgrößenklassen	7
1.3	Unternehmen mit Investitionen, Investitionen nach Arten im Bauhauptgewerbe in Hamburg im Geschäftsjahr 2017 nach Wirtschaftszweigen und Unternehmensgrößenklassen	8
2.	Ausbaugewerbe	9
2.1	Unternehmen, tätige Personen, Entgelte, Umsatz und Investitionen im Ausbaugewerbe in Hamburg 1995 bis 2017	9
2.2	Unternehmen, tätige Personen, Entgelte, Umsatz im Ausbaugewerbe in Hamburg im Geschäftsjahr 2017 nach Wirtschaftszweigen und Unternehmensgrößenklassen	11
2.3	Unternehmen mit Investitionen, Investitionen nach Arten im Ausbaugewerbe in Hamburg im Geschäftsjahr 2017 nach Wirtschaftszweigen und Unternehmensgrößenklassen	12

## Grafiken

1.	Bruttoanlageinvestitionen der Unternehmen des Bauhauptgewerbes in Hamburg 1997 bis 2017	6
2.	Bruttoanlageinvestitionen der Unternehmen des Bauhauptgewerbes je tätiger Person und im Verhältnis zur Gesamtleistung in Hamburg 1997 bis 2017	6
3.	Bruttoanlageinvestitionen der Unternehmen des Ausbaugewerbes in Hamburg 1997 bis 2017	10
4.	Bruttoanlageinvestitionen der Unternehmen des Ausbaugewerbes je tätiger Person und im Verhältnis zum Umsatz in Hamburg 1997 bis 2017	10

## Hinweise

**Rechtsgrundlagen:** Gesetz über die Statistik im Produzierenden Gewerbe (ProdGewStatG) in der Fassung der Bekanntmachung vom 21. März 2002 (BGBl. I S. 1181) geändert durch Artikel 1 des Gesetzes vom 5. Dezember 2012 (BGBl. I S. 2466), in Verbindung mit dem Bundesstatistikgesetz (BStatG) vom 22. Januar 1987 (BGBl. I S. 462,565), zuletzt geändert durch Artikel 1 des Gesetzes vom 21. Juli 2016 (BGBl. I S. 1768).

**Erhebungsbereich:** Die Abgrenzung und Gliederung des Baugewerbes erfolgt aktuell nach der Klassifikation der Wirtschaftszweige, Ausgabe 2008 (WZ2008). Die Erhebungen werden getrennt durchgeführt für Unternehmen in den Bereichen "Vorbereitende Baustellenarbeiten, Hoch- und Tiefbau" (Bauhauptgewerbe) sowie für Unternehmen in den Bereichen "Bauinstallation und sonstiges Ausbaugewerbe" (Ausbaugewerbe).

**Erhebungseinheit:** Unternehmen des Baugewerbes einschl. der nichtbaugewerblichen Unternehmensteile, aber ohne die rechtlich selbständigen Tochtergesellschaften und Zweigniederlassungen im Ausland. Als Unternehmen gilt die kleinste rechtliche Einheit, die aus handels- und/oder steuerrechtlichen Gründen Bücher führt und einen Jahresabschluss erstellen muss. Erfasst werden Unternehmen mit 20 und mehr tätigen Personen. Als Stichtag zur Berichtsfestlegung gelten sowohl der 30. Juni als auch der 30. September im Erhebungsjahr. Unternehmen ohne volles Geschäftsjahr sind nicht in diese Veröffentlichung einbezogen. An Arbeitsgemeinschaften (Argen) beteiligte Unternehmen rechnen den unternehmens-eigenen Daten alle in Frage kommenden Merkmale der auf Arbeitsgemeinschaften entfallenden Anteile hinzu. Arbeitsgemeinschaften selbst sind in dieser Veröffentlichung nicht dargestellt. Für die Zugehörigkeit zum Handwerk ist das rechtliche Kriterium der Eintragung in die Handwerksrolle maßgebend.

**Tätige Personen:** Tätige Inhaber/-innen und tätige Mitinhaber/-innen, unbezahlt mithelfende Familienangehörige und alle in einem arbeitsrechtlichen Verhältnis zum Unternehmen stehenden Personen.

**Entgelte:** Summe der **lohnsteuerpflichtigen Bruttobezüge** (Bar- und Sachbezüge) **ohne** Arbeitgeberanteile zur Kranken-, Pflege-, Renten- und Arbeitslosen-versicherung, **ohne** Beiträge zu den Sozialkassen des Baugewerbes, **ohne** Winterbau-Umlage und **ohne** Aufwendungen für die betriebliche Alters-, Invaliditäts- und Hinterbliebenenversorgung sowie **ohne** gezahltes Vorruhestandsgeld.

**Gesamtleistung (ohne Umsatzsteuer):** Summe aus Jahresbauleistung und sonstigem Umsatz.

**Jahresbauleistung (ohne Umsatzsteuer):** Wert aller im Geschäftsjahr geleisteten Bauarbeiten. Dieser Wert errechnet sich aus:

Summe der im Geschäftsjahr abgerechneten Bauleistungen  
+ Bestandsveränderung vom Anfang bis zum Ende des Geschäftsjahres an angefangenen und noch nicht abgerechneten Bauleistungen  
+ aktivierte Bauleistungen an selbsterstellten Anlagen

**Sonstiger Umsatz (ohne Umsatzsteuer):** Zum sonstigen Umsatz zählen alle Erlöse aus sonstigen, nichtbaugewerblichen Produktions- und Nebentätigkeiten des Unternehmens sowie Umsatz aus Handelsware

**Umsatz (ohne Umsatzsteuer):** Als Umsatz gilt der Gesamtbetrag der im Geschäftsjahr abgerechneten Lieferungen und Leistungen.

**Bruttoanlageinvestitionen (ohne Umsatzsteuer):**

**Erworbene und selbsterstellte Sachanlagen:** Im Geschäftsjahr aktivierte Bruttozugänge an Sachanlagen für Unternehmenszwecke einschl. der beim Leasing-Nehmer aktivierten Leasing-Güter. Einbezogen sind auch die aktivierten Herstellungskosten an selbsterstellten Anlagen. Nicht dazu zählen der Erwerb von Beteiligungen, Wertpapieren, Konzessionen, Patenten, Lizenzen usw. sowie der Erwerb von ganzen Unternehmen oder Betrieben, außerdem Investitionen für Zweigniederlassungen im Ausland und die bei Investitionen entstandenen Finanzierungskosten.

**Neu gemietete und gepachtete Sachanlagen (Mietinvestitionen):** Im Geschäftsjahr z. B. von Leasingfirmen, vom Hersteller direkt oder von anderen Unternehmen (z. B. Besitzgesellschaften) über mittel- oder langfristige Miet- bzw. Pachtverträge neu gemietete und gepachtete neue Sachanlagen (einschl. Ersatzbeschaffungen), soweit sie nicht beim Leasing-Nehmer aktiviert sind. Dazu zählen Gebäude, EDV- und Telefon-Anlagen, Büromaschinen, Kraftfahrzeuge, Baugeräte sowie Maschinen und maschinelle Anlagen. Nicht einbezogen sind die Anmietung von Sachanlagen für die Mietdauer bis zu einem Jahr, die Anmietung von gebrauchten Investitionsgütern sowie von unbebauten Grundstücken.

**1.1 Unternehmen, tätige Personen, Entgelte, Gesamtleistung und Investitionen  
im Bauhauptgewerbe<sup>1</sup> in Hamburg 1995 bis 2017**

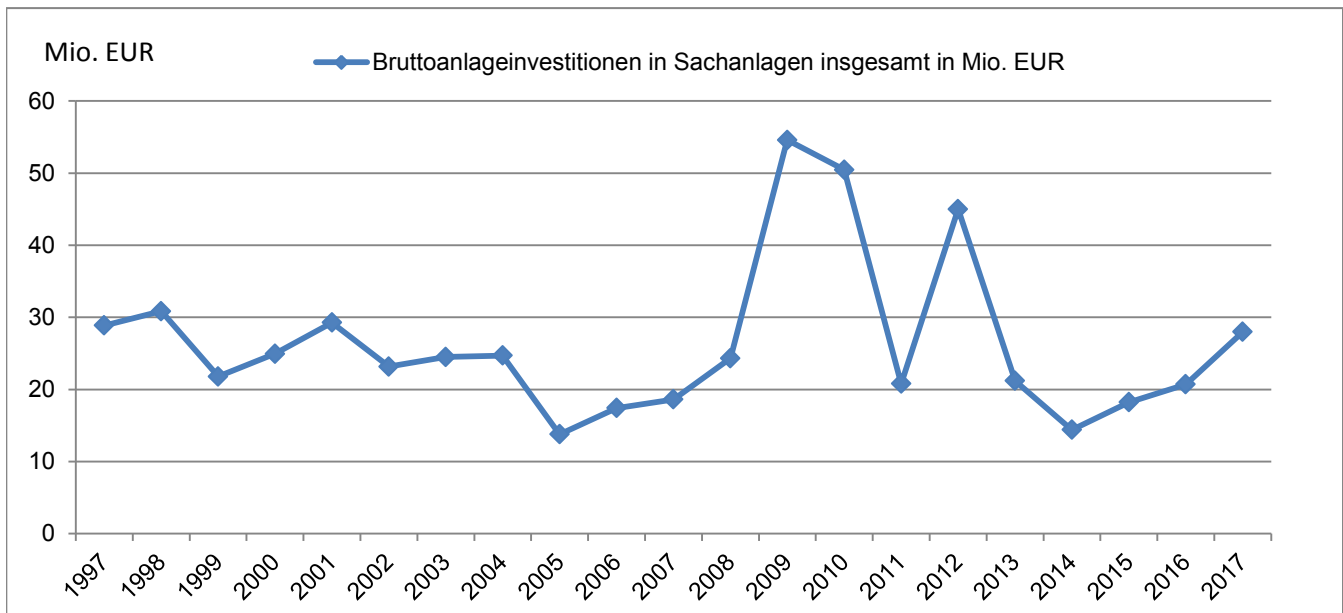
Jahr	Unternehmen <sup>3</sup>	Tätige Personen	Entgelte	Gesamtleistung <sup>2</sup>		Bruttoanlageinvestitionen <sup>2</sup>			Mietinvestitionen <sup>2</sup>
				insgesamt	darunter Jahresbauleistung	insgesamt	darunter		
							Grundstücke und Bauten	Maschinen, maschinelle Anlagen, Betriebsausstattung	
Anzahl Ende September		1 000 Euro							
nach WZ 1993									
1995	147	11 556	.	1 407 229	1 399 201	48 656	7 046	41 559	.
1996	.	.	.	.	.	.	.	.	.
1997	124	10 123	317 517	1 281 300	1 256 203	28 865	6 393	22 472	.
1998	123	10 069	319 815	1 276 052	1 252 115	30 842	2 080	28 761	.
1999	110	9 192	294 072	1 222 410	1 203 578	21 802	508	21 294	.
2000	116	7 950	264 677	1 070 460	1 048 584	24 946	1 156	23 790	8 639
2001	103	6 703	226 173	1 065 851	1 046 642	29 275	914	28 360	10 017
nach WZ 2003									
2002	90	6 074	205 284	1 076 842	1 053 113	23 169	38	23 131	8 954
2003	94	6 001	205 175	959 382	919 019	24 503	743	23 760	14 730
2004	71	4 925	171 406	796 686	774 171	24 700	604	24 096	5 693
2005	58	4 192	152 828	820 574	801 119	13 785	29	13 756	82 971
2006	57	4 185	152 141	921 506	903 228	17 429	536	16 893	8 996
2007	59	4 405	151 272	872 625	847 854	18 620	4 391	14 228	3 041
nach WZ 2008									
2008	56	4 489	162 689	1 197 320	1 169 799	24 327	9 834	14 493	1 356
2009	66	4 696	167 164	1 063 805	1 025 731	54 596	4 796	49 800	6 492
2010	66	4 634	183 163	984 306	955 723	50 471	4 143	46 328	981
2011	62	4 695	186 803	1 126 925	1 091 060	20 783	1 496	19 287	13 079
2012	61	4 664	194 882	1 077 668	1 052 710	45 000	4 358	40 642	5 014
2013	65	4 556	202 473	1 098 141	1 077 074	21 190	2 175	19 015	4 852
2014	59	4 180	179 077	1 040 405	1 026 615	14 408	217	14 192	682
2015	58	3 972	172 735	1 068 085	1 053 935	18 216	3 360	14 856	1 827
2016	70	4 268	187 673	1 173 029	1 160 364	20 707	1 273	19 434	1 467
2017	87	5 203	221 121	1 228 646	1 208 780	27 980	3 051	24 929	2 799

<sup>1</sup> Vorbereitende Baustellenarbeiten, Hoch- und Tiefbau

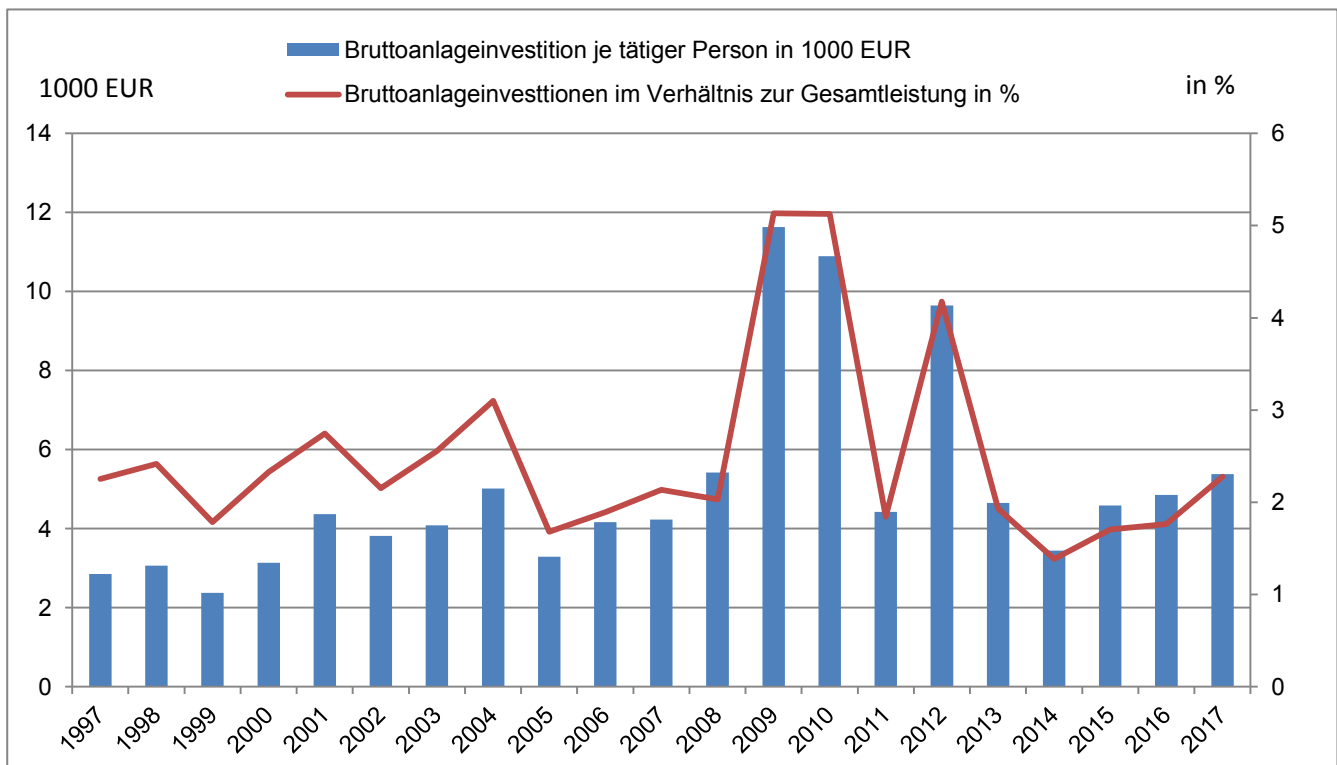
<sup>2</sup> ohne Umsatzsteuer

<sup>3</sup> mit 20 und mehr tätigen Personen

## 1. Bruttoanlageinvestitionen der Unternehmen des Bauhauptgewerbes in Hamburg 1997 bis 2017



## 2. Bruttoanlageinvestitionen der Unternehmen des Bauhauptgewerbes je tätiger Person und im Verhältnis zur Gesamtleistung in Hamburg 1997 bis 2017



## 1.2 Unternehmen, tätige Personen, Entgelte, Gesamtleistung im Bauhauptgewerbe<sup>1</sup> in Hamburg im Geschäftsjahr 2017 nach ausgewählten Wirtschaftszweigen und Unternehmensgrößenklassen

WZ-Nr.	Wirtschaftszweig ----- Größenklasse	Unter- nehmen <sup>3</sup>	Tätige Personen	Entgelte	Gesamtleistung <sup>2</sup>		
					insgesamt	Jahresbau- leistung	sonstige Umsätze
		Anzahl Ende September		1 000 Euro			
41.2	Bau von Gebäuden	28	2 424	112 881	705 804	696 606	9 199
42.1	Bau von Straßen und Bahnverkehrsstrecken	11	502	19 543	93 584	93 467	116
42.9	Sonstiger Tiefbau	7	318	14 345	61 252	60 915	337
43.9	Sonstige spezialisierte Bautätigkeiten	30	1 326	47 751	212 450	204 195	8 255
43.91.1	Dachdeckerei und Bauspenglerei	5	145	5 248	28 549	28 517	33
43.91.2	Zimmerei und Ingenieurholzbau	3	76	2 895	8 496	8 496	-
43.99	Sonstige spezialisierte Bautätigkeiten (u.a. Gerüstbau)	22	1 105	39 608	175 405	167 182	8 222
43.99.9	Baugewerbe anderweitig nicht genannt	17	786	27 497	117 025	110 184	6 841
<b>Vorbereitende Baustellenarbeiten, Hoch- und Tiefbau zusammen</b>		<b>87</b>	<b>5 203</b>	<b>221 121</b>	<b>1 228 646</b>	<b>1 208 780</b>	<b>19 867</b>
darunter im Handwerk		61	2 752	102 134	489 641	487 429	2 212
In Unternehmen mit ... tätigen Personen							
20 bis 49		55	1 624	60 348	293 420	292 936	484
50 bis 99		23	1 697	70 608	360 606	351 760	8 846
100 und mehr		9	1 882	90 165	574 620	564 083	10 536

<sup>1</sup> Vorbereitende Baustellenarbeiten, Hoch- und Tiefbau

<sup>2</sup> ohne Umsatzsteuer

<sup>3</sup> mit 20 und mehr tätigen Personen

### 1.3 Unternehmen mit Investitionen, Investitionen nach Arten im Bauhauptgewerbe<sup>1</sup> in Hamburg im Geschäftsjahr 2017 nach ausgewählten Wirtschaftszweigen und Unternehmensgrößenklassen

WZ-Nr.	Wirtschaftszweig ----- Größenklasse	Unter- nehmen <sup>3</sup> mit Investitionen	Bruttoanlageinvestitionen <sup>2</sup>					
			insgesamt	bebaute Grundstücke und Bauten	Grundstücke ohne Bauten	Maschinen, maschinelle Anlagen, Betriebs- ausstattung	selbst- erstellte Anlagen (einschl. Gebäude)	gebraucht erworbene Bauten und zugehörige Grundstücke
			Anzahl Ende September	1 000 Euro				
41.2	Bau von Gebäuden	26	8 497	403	985	7 109	180	-
42.1	Bau von Straßen und Bahnverkehrsstrecken	11	1 485	-	-	1 485	-	-
42.9	Sonstiger Tiefbau	7	2 498	183	-	2 315	50	-
43.9	Sonstige spezialisierte Bautätigkeiten	21	8 343	208	-	8 136	-	-
43.91.1	Dachdeckerei und Bauspenglerei	3	206	-	-	206	-	-
43.91.2	Zimmerei und Ingenieurholzbau	3	193	-	-	193	-	-
43.99	Sonstige spezialisierte Bautätigkeiten (u.a. Gerüstbau)	15	7 944	208	-	7 737	-	-
43.99.9	Baugewerbe anderweitig nicht genannt	10	1 739	76	-	1 663	-	-
<b>Vorbereitende Baustellenarbeiten, Hoch- und Tiefbau zusammen</b>		<b>75</b>	<b>27 980</b>	<b>1 999</b>	<b>1 052</b>	<b>24 929</b>	<b>248</b>	<b>-</b>
darunter im Handwerk		51	13 266	793	-	12 473	50	-
In Unternehmen mit ... tätigen								
20 bis 49		46	6 993	613	1 052	5 328	14	-
50 bis 99		20	9 031	1 385	-	7 646	55	-
100 und mehr		9	11 956	-	-	11 956	180	-

<sup>1</sup> Vorbereitende Baustellenarbeiten, Hoch- und Tiefbau

<sup>2</sup> ohne Umsatzsteuer

<sup>3</sup> mit 20 und mehr tätigen Personen



## 2.1 Unternehmen, tätige Personen, Entgelte, Umsatz und Investitionen im Ausbaugewerbe<sup>1</sup> in Hamburg 1995 bis 2017

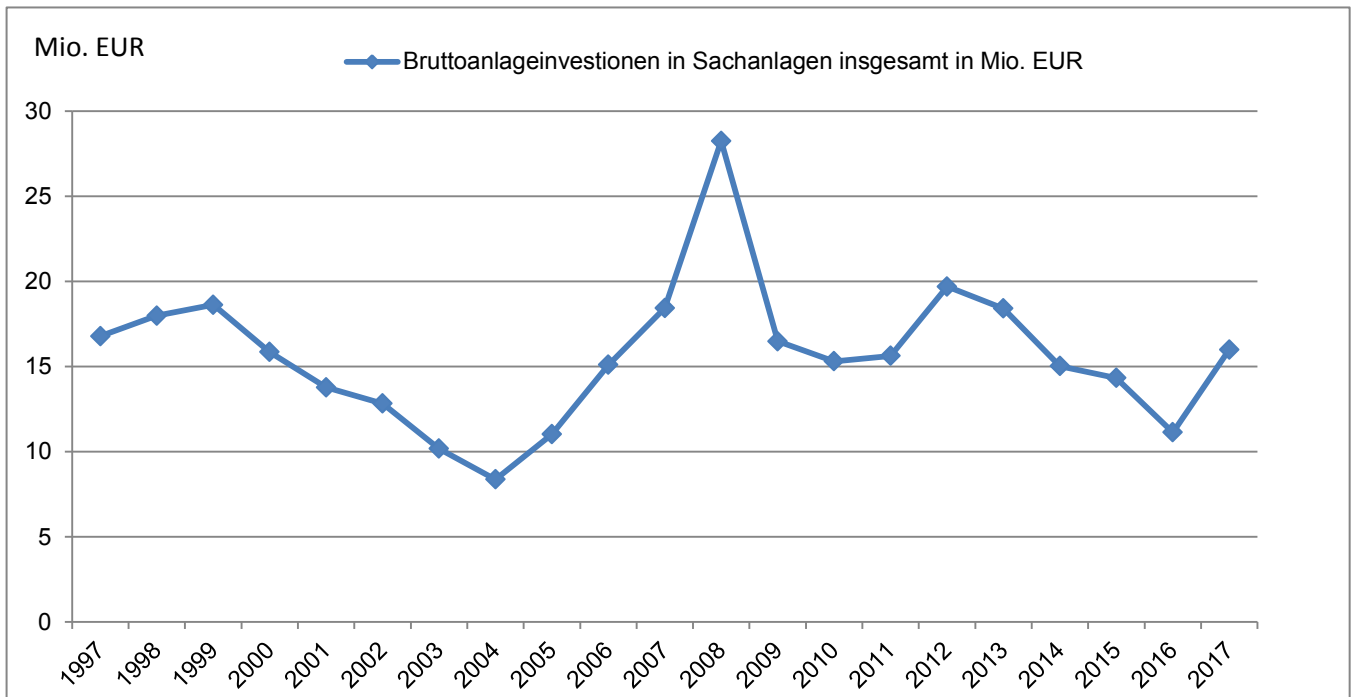
Jahr	Unter- nehmen <sup>3</sup>	Tätige Personen	Entgelte	Umsatz <sup>2</sup>	Bruttoanlageinvestitionen <sup>2</sup>			Miet- investitionen <sup>2</sup>
					insgesamt	darunter		
						Grundstücke und Bauten	Maschinen, maschinelle Anlagen, Betriebsaus- stattung	
Anzahl Ende September		1 000 Euro						
nach WZ 1993								
1995	259	13 226	.	1 240 343	38 750	11 350	27 400	.
1996	.	.	.	.	.	.	.	.
1997	335	14 708	426 234	1 469 395	16 771	1 076	15 695	.
1998	262	12 848	372 799	1 270 159	17 982	1 232	16 750	.
1999	250	12 795	389 579	1 402 288	18 612	184	18 428	.
2000	237	12 043	380 351	1 415 470	15 842	1 162	14 680	9 195
2001	236	11 858	384 250	1 613 155	13 772	808	12 963	5 873
nach WZ 2003								
2002	196	11 810	398 063	1 603 024	12 821	316	12 505	4 879
2003	190	11 238	385 921	1 528 988	10 169	1 280	8 889	5 345
2004	178	7 016	206 092	651 739	8 366	261	8 104	2 699
2005	157	9 806	335 939	1 349 688	11 018	122	10 895	2 472
2006	159	9 715	335 582	1 440 020	15 093	4 528	10 565	3 252
2007	160	9 777	343 867	1 320 693	18 424	6 527	11 897	5 855
nach WZ 2008								
2008	145	9 359	346 582	1 536 082	28 234	1 337	26 897	2 041
2009	153	10 093	375 558	1 486 466	16 475	829	15 646	12 540
2010	143	10 059	388 787	1 628 542	15 298	37	15 261	1 169
2011	151	10 557	411 482	1 851 872	15 615	884	14 732	5 871
2012	146	10 567	436 145	1 576 613	19 688	566	19 122	1 498
2013	141	10 862	468 407	1 716 360	18 402	3 453	14 949	4 133
2014	145	10 371	431 558	1 805 029	15 014	343	14 672	1 548
2015	136	8 462	258 786	1 100 228	14 325	209	14 115	1 064
2016	140	7 226	258 145	983 268	11 126	14	11 112	1 403
2017	155	8 565	330 311	1 307 827	15 990	326	15 664	1 926

<sup>1</sup> Bauinstallation und sonstiger Ausbau

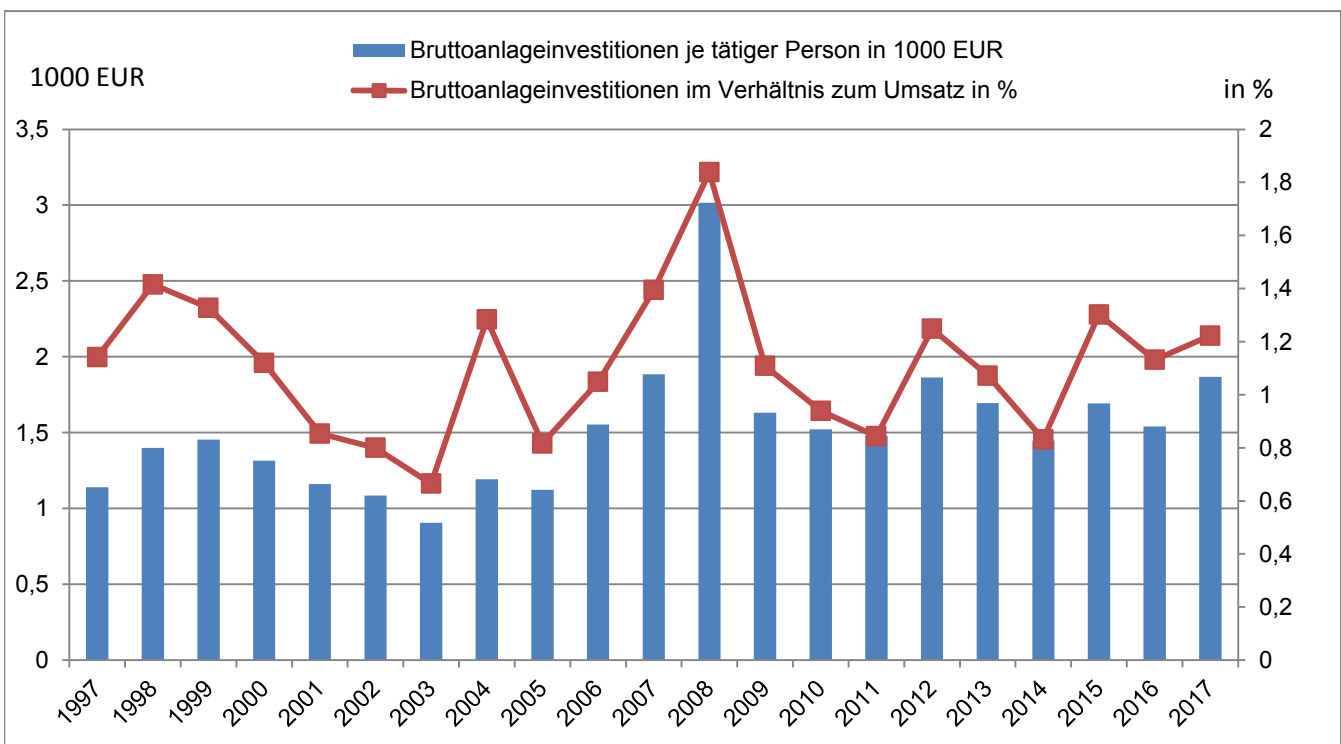
<sup>2</sup> ohne Umsatzsteuer

<sup>3</sup> mit 20 und mehr tätigen Personen

### 3. Bruttoanlageinvestitionen der Unternehmen des Ausbaugewerbes in Hamburg 1997 bis 2017



### 4. Bruttoanlageinvestitionen der Unternehmen des Ausbaugewerbes je tätiger Person und im Verhältnis zum Umsatz in Hamburg 1997 bis 2017



**2.2 Unternehmen, tätige Personen, Entgelte, Umsatz im Ausbaugewerbe<sup>1</sup> in Hamburg  
im Geschäftsjahr 2017 nach ausgewählten Wirtschaftszweigen und Unternehmensgrößenklassen**

WZ-Nr.	Wirtschaftszweig ----- Größenklasse	Unternehmen <sup>2</sup>	Tätige Personen	Entgelte	Umsatz <sup>3</sup>
		Anzahl Ende September		1 000 Euro	
43.2	Bauinstallation	113	6 581	258 127	897 425
43.21	Elektroinstallation	41	2 317	88 336	312 475
43.22	Gas-, Wasser-, Heizungs- sowie Lüftungs- und Klimainstallation	64	3 737	147 004	491 993
43.29	Sonstige Bauinstallation	8	527	22 788	92 957
43.3	Sonstiger Ausbau	42	1 984	72 184	410 403
43.34	Malerei und Glaserei	25	983	31 875	113 834
<b>Bauinstallation und sonstiges Ausbaugewerbe zusammen</b>		<b>155</b>	<b>8 565</b>	<b>330 311</b>	<b>1 307 827</b>
darunter im Handwerk		140	7 689	294 953	1 093 261
In Unternehmen mit ... tätigen Personen					
20 bis 49		107	3 418	121 790	444 304
50 bis 99		37	2 496	90 572	377 316
100 und mehr		11	2 651	117 950	486 207

<sup>1</sup> Bauinstallation und sonstiger Ausbau

<sup>2</sup> mit 20 und mehr tätigen Personen

<sup>3</sup> ohne Umsatzsteuer

**2.3 Unternehmen mit Investitionen, Investitionen nach Arten im Ausbaugewerbe<sup>1</sup> in Hamburg  
im Geschäftsjahr 2017 nach ausgewählten Wirtschaftszweigen und Unternehmensgrößenklassen**

WZ-Nr.	Wirtschaftszweig ----- Größenklasse	Unter- nehmen <sup>3</sup> mit Investitionen	Bruttoanlageinvestitionen <sup>2</sup>					
			insgesamt	bebaute Grundstücke und Bauten	Grundstücke ohne Bauten	Maschinen, maschinelle Anlagen, Betriebs- ausstattung	selbst- erstellte Anlagen (einschl. Gebäude)	gebraucht erworbene Bauten und zugehörige Grundstücke
			Anzahl Ende September	1 000 Euro				
43.2	Bauinstallation	96	12 063	264	29	11 771	27	-
43.21	Elektroinstallation	37	2 379	3	-	2 375	-	-
43.22	Gas-, Wasser-, Heizungs- sowie Lüftungs- und Klimainstallation	52	7 832	260	29	7 544	27	-
43.29	Sonstige Bauinstallaton	7	1 852	-	-	1 852	-	-
43.3	Sonstiger Ausbau	37	3 926	34	-	3 893	10	-
43.34	Malerei und Glaserei	23	1 628	34	-	1 595	-	-
<b>Bauinstallation und sonstiges Ausbaugewerbe zusammen</b>		<b>133</b>	<b>15 990</b>	<b>297</b>	<b>29</b>	<b>15 664</b>	<b>37</b>	<b>-</b>
darunter im Handwerk		120	14 149	62	29	14 059	37	-
In Unternehmen mit ... tätigen								
20 bis 49		88	6 055	38	29	5 988	37	-
50 bis 99		34	4 762	259	-	4 503	-	-
100 und mehr		11	5 173	-	-	5 173	-	-

<sup>1</sup> Bauinstallation und sonstiger Ausbau

<sup>2</sup> ohne Umsatzsteuer

<sup>3</sup> mit 20 und mehr tätigen Personen