


STATISTISCHE BERICHTE
Kennziffer: H I 1 - j 17 SH

Straßenverkehrsunfälle in Schleswig-Holstein 2017

– Endgültige Ergebnisse –

Herausgegeben am: 30. Mai 2018



Impressum

Statistische Berichte

Herausgeber

Statistisches Amt für Hamburg und Schleswig-Holstein

– Anstalt des öffentlichen Rechts –

Steckelhörn 12
20457 Hamburg

Auskunft zu dieser Veröffentlichung:

Verena Hein

Telefon: 0431 6895-9143

E-Mail: verkehr@statistik-nord.de

Auskunftsdienst:

E-Mail: info@statistik-nord.de

Auskünfte: 040 42831-1766

0431 6895-9393

Internet: www.statistik-nord.de

© Statistisches Amt für Hamburg und Schleswig-Holstein, Hamburg 2018
Auszugsweise Vervielfältigung und Verbreitung mit Quellenangabe gestattet.

Sofern in den Produkten auf das Vorhandensein von Copyrightrechten Dritter hingewiesen wird, sind die in deren Produkten ausgewiesenen Copyrightbestimmungen zu wahren. Alle übrigen Rechte bleiben vorbehalten.

Zeichenerklärung

0	weniger als die Hälfte von 1 in der letzten besetzten Stelle, jedoch mehr als nichts
–	nichts vorhanden (genau Null)
...	Angabe fällt später an
·	Zahlenwert unbekannt oder geheim zu halten
x	Tabellenfach gesperrt, weil Aussage nicht sinnvoll
p	vorläufiges Ergebnis
r	berichtigtes Ergebnis
s	geschätztes Ergebnis
a.n.g.	anderweitig nicht genannt
u.dgl.	und dergleichen
()	Zahlenwert mit eingeschränkter Aussagekraft
/	Zahlenwert nicht sicher genug

Inhaltsverzeichnis

Seite

Rechtsgrundlagen	4
Methodische Hinweise	4
Erläuterungen zu den einzelnen Merkmalen	4

Tabellen

1.	Straßenverkehrsunfälle und Verunglückte in Schleswig-Holstein 2012 - 2017	5
2.	An Straßenverkehrsunfällen mit Personenschaden beteiligte Verkehrsteilnehmer in Schleswig-Holstein 2012 - 2017	6
3.	Straßenverkehrsunfälle und Verunglückte in Schleswig-Holstein 2017 nach Kreisen und Ortslage	7
4.	Straßenverkehrsunfälle und Verunglückte in Schleswig-Holstein 2017 nach Straßenklasse und Ortslage	9
5.	Straßenverkehrsunfälle und Unfallfolgen in Schleswig-Holstein 2017 nach Unfallart, Straßenklasse und Ortslage	10
6.	Straßenverkehrsunfälle mit Personenschaden in Schleswig-Holstein 2017 nach Uhrzeit und Wochentagen	16
7.	An Straßenverkehrsunfällen mit Personenschaden Beteiligte in Schleswig-Holstein 2017 nach Alter und Geschlecht	
7.1	Alle Beteiligten	17
7.2	Hauptverursacher	18
8.	An Straßenverkehrsunfällen mit Personenschaden Beteiligte und Verunglückte in Schleswig-Holstein 2017 nach Wohnsitz und ihrer Nationalität	19
9.	An Straßenverkehrsunfällen mit Personenschaden alkoholisierte Beteiligte in Schleswig-Holstein 2017 nach Altersgruppen und Ortslage	20
10.	Verunglückte bei Straßenverkehrsunfällen in Schleswig-Holstein 2017 nach Alter, Geschlecht und Art der Verkehrsbeteiligung	22
11.	Verunglückte Kinder, Jugendliche und Heranwachsende bis 20 Jahre in Schleswig-Holstein 2017 nach Alter, Geschlecht und Art der Verkehrsbeteiligung	24
12.	Straßenverkehrsunfälle und Verunglückte in Schleswig-Holstein 2017 nach Unfallursachen und Ortslage	26

Grafiken

1.	Straßenverkehrsunfälle in Schleswig-Holstein 1998 - 2017	32
2.	Verunglückte bei Straßenverkehrsunfällen in Schleswig-Holstein 1998 - 2017	32

Rechtsgrundlage

Die Rechtsgrundlage für die Durchführung der Straßenverkehrsunfallstatistik bildet das Gesetz über die Statistik der Straßenverkehrsunfälle (Straßenverkehrsunfallstatistikgesetz - StVUnfStatG) vom 15. Juni 1990, zuletzt geändert durch Artikel 298 der Verordnung vom 31. Oktober 2006 (BGBl. I S.2407) sowie die Verordnung zur näheren Bestimmung des schwerwiegenden Unfalls mit Sachschaden vom 21. Dezember 1994, zuletzt geändert durch Artikel 3 der Verordnung zur Änderung der Anlage zu § 24 a des Straßenverkehrsgesetzes und anderer Vorschriften vom 6. Juni 2007 (BGBl. I S. 1045).

Methodische Hinweise

Von Unfällen, bei denen wenigstens eine Person getötet oder verletzt worden ist, bei schwerwiegenden Unfällen mit Sachschaden oder bei sonstigen Unfällen unter dem Einfluss berauschender Mittel, werden folgende Tatbestände in der Verkehrsunfallanzeige erfasst:

- a) Unfallstelle, Datum und Uhrzeit des Unfalles
- b) die am Unfall beteiligten Verkehrsteilnehmer und Verkehrsmittel
- c) die polizeilich festgestellten unmittelbaren Unfallursachen sowie Unfallart und Unfalltyp
- d) die Unfallfolgen

Alle übrigen Straßenverkehrsunfälle werden nur zahlenmäßig erfasst, soweit sie der Polizei bekannt werden.

Die bis Dezember 2007 ausgewiesene Unfallkategorie „Sonstige Alkoholunfälle“ wurde ab Januar 2008 umbenannt in „Sonstige Unfälle unter dem Einfluss berauschender Mittel“. Diese Kategorie umfasst nun zusätzlich auch sonstige Unfälle unter dem Einfluss anderer berauschender Mittel (z. B. Drogen, Rauschgift), die bislang der Unfallkategorie „Übrige Unfälle mit Sachschaden“ zugeordnet wurden. Ein Vergleich mit zurückliegenden Berichtszeiträumen vor 2008 ist deshalb nur eingeschränkt möglich.

Ab Januar 2014 ist eine neue Aufteilung bei der Art der Verkehrsbeteiligungen gültig.

Erläuterungen zu einzelnen Merkmalen

Unfälle

Erfasst sind Straßenverkehrsunfälle, die infolge des Fahrverkehrs auf öffentlichen Wegen und Plätzen entstanden sind und die von der Polizei aufgenommen wurden. Die Unfälle werden wie folgt nach Kategorien unterschieden, wobei das Kriterium für die Zuordnung eines Unfalles jeweils die schwerste Folge ist.

Unfälle mit Personenschaden

Unfälle mit Getöteten (Kategorie 1):

mindestens ein getöteter Verkehrsteilnehmer

Unfälle mit Schwerverletzten (Kategorie 2):

mind. ein Schwerverletzter, aber keine Getöteten

Unfälle mit Leichtverletzten (Kategorie 3):

mind. ein Leichtverletzter, aber keine Getöteten oder Schwerverletzten

Schwerwiegende Unfälle mit Sachschaden im engeren Sinne (Kategorie 4)

Unfälle, bei denen ein Straftatbestand oder eine Ordnungswidrigkeit (Bußgeld) vorlag und bei denen gleichzeitig mindestens ein Kfz aufgrund eines Unfallschadens von der Unfallstelle abgeschleppt werden musste. Hierzu zählen auch Fälle unter dem Einfluss berauschender Mittel.

Sonstige Sachschadenunfälle unter dem Einfluss berauschender Mittel (Kategorie 6)

Unfälle, bei denen mindestens ein Unfallbeteiligter unter dem Einfluss von Alkohol oder anderen berauschenden Mitteln (z. B. Drogen, Rauschgift) stand und gleichzeitig alle beteiligten Kfz noch fahrbereit waren.

Übrige Unfälle mit nur Sachschaden (Kategorie 5)

Unfälle, bei denen alle beteiligten Kfz noch fahrbereit waren und kein Unfallbeteiligter unter dem Einfluss von Alkohol oder anderen berauschenden Mitteln stand.

Beteiligte an einem Straßenverkehrsunfall im statistischen Sinne sind alle Fahrzeugführer, Fußgänger und sonstige Personen (z. B. Reiter, verkehrsregelnde Personen), die selbst oder deren Fahrzeug Schaden erlitten oder hervorgerufen haben. Mitfahrer sind keine Beteiligten im statistischen Sinne.

Als **Verunglückte** zählen Personen (auch Mitfahrer), die verletzt oder getötet wurden.

Getötete: Personen, die auf der Stelle getötet wurden oder innerhalb von 30 Tagen an den Unfallfolgen starben

Schwerverletzte: Personen, die zur stationären Behandlung (mind. 24 h) in einem Krankenhaus aufgenommen wurden

Leichtverletzte: Personen, deren Verletzungen keinen Krankenhausaufenthalt erforderten

Als **Unfallursachen** werden die von der Polizei bei der Unfallaufnahme festgestellten unmittelbaren Ursachen angegeben. Dazu zählen außer mangelnder Verkehrstüchtigkeit und Verstößen gegen Verkehrsregeln auch Fahrzeugmängel, Straßenmängel und Faktoren der Umwelt. Je Unfall können bis zu zwei allgemeine Ursachen angegeben werden. Beim ersten Beteiligten (Hauptverursacher) und einem weiteren Beteiligten sind jeweils bis zu drei Angaben möglich, so dass je Unfall bis zu acht Unfallursachen eingetragen sein können.

Die **Unfallart** beschreibt vom gesamten Unfallablauf die Bewegungsrichtung der beteiligten Fahrzeuge zueinander beim ersten Zusammenstoß auf der Fahrbahn oder, wenn es nicht zum Zusammenstoß gekommen ist, die erste mechanische Einwirkung auf einen Verkehrsteilnehmer.

Der **Unfalltyp** bezeichnet den Verkehrsvorgang (bzw. die Konfliktsituation, z. B. das Zusammentreffen eines Fahrzeugs mit einem die Fahrbahn überschreitenden Fußgänger), aus dem der Unfall entstanden ist. Für die Bestimmung des Unfalltyps ist allein die Konfliktsituation entscheidend, die zu dem Unfall führte.

Die **Ortslage** eines Unfalles wird durch die gelben Ortstafeln (StVO § 42, Zeichen 310, 311) bestimmt. Unfälle innerhalb einer geschlossenen Ortschaft werden zu den Innerortsunfällen gezählt.

1. Straßenverkehrsunfälle und Verunglückte in Schleswig-Holstein 2012 - 2017

Jahr	Straßenverkehrsunfälle					Verunglückte		
	insgesamt	mit Personen- schaden	mit Sachschaden			insgesamt	Getötete	Verletzte
			schwer- wiegende i.e.S.	sonst. unter dem Einfluss berausch. M.	übrige			
Innerhalb von Ortschaften								
2012	46 333	7 883	1 270	337	36 843	9 569	38	9 531
2013	50 104	7 897	1 240	336	40 631	9 679	23	9 656
2014	54 585	8 515	1 065	364	44 641	10 264	35	10 229
2015	57 711	8 590	1 214	331	47 576	10 381	30	10 351
2016	57 903	8 631	1 187	338	47 747	10 418	31	10 387
2017	60 204	8 503	1 127	293	50 281	10 258	25	10 233
Januar	4 525	572	95	15	3 843	678	1	677
Februar	3 991	457	71	20	3 443	557	1	556
März	4 856	654	83	11	4 108	796	1	795
April	4 580	596	84	23	3 877	751	4	747
Mai	5 387	883	86	21	4 397	1 095	3	1 092
Juni	5 440	875	87	25	4 453	1 033	2	1 031
Juli	5 731	882	119	30	4 700	1 074	1	1 073
August	5 064	754	85	29	4 196	889	2	887
September	5 250	821	82	31	4 316	976	4	972
Oktober	5 006	679	103	28	4 196	812	-	812
November	5 288	731	114	30	4 413	876	4	872
Dezember	5 086	599	118	30	4 339	721	2	719
Außerhalb von Ortschaften								
2012	20 963	3 799	1 083	85	15 996	5 472	72	5 400
2013	24 930	3 860	1 117	78	19 875	5 691	80	5 611
2014	24 748	3 889	991	84	19 784	5 843	86	5 757
2015	27 635	4 105	1 035	96	22 399	6 104	77	6 027
2016	27 540	4 152	1 000	95	22 293	6 175	83	6 092
2017	29 901	4 025	1 087	92	24 697	5 997	75	5 922
Januar	2 302	277	104	6	1 915	407	11	396
Februar	1 939	228	62	6	1 643	326	3	323
März	2 129	289	70	3	1 767	436	6	430
April	2 442	329	87	10	2 016	516	10	506
Mai	2 677	355	74	9	2 239	522	4	518
Juni	2 389	378	94	8	1 909	519	3	516
Juli	2 666	444	109	4	2 109	677	8	669
August	2 432	396	75	6	1 955	603	9	594
September	2 296	349	92	12	1 843	534	9	525
Oktober	3 065	360	93	10	2 602	561	4	557
November	2 961	322	113	9	2 517	479	5	474
Dezember	2 603	298	114	9	2 182	417	3	414
Innerhalb und außerhalb von Ortschaften								
2012	67 296	11 682	2 353	422	52 839	15 041	110	14 931
2013	75 034	11 757	2 357	414	60 506	15 370	103	15 267
2014	79 333	12 404	2 056	448	64 425	16 107	121	15 986
2015	85 346	12 695	2 249	427	69 975	16 485	107	16 378
2016	85 443	12 783	2 187	433	70 040	16 593	114	16 479
2017	90 105	12 528	2 214	385	74 978	16 255	100	16 155
Januar	6 827	849	199	21	5 758	1 085	12	1 073
Februar	5 930	685	133	26	5 086	883	4	879
März	6 985	943	153	14	5 875	1 232	7	1 225
April	7 022	925	171	33	5 893	1 267	14	1 253
Mai	8 064	1 238	160	30	6 636	1 617	7	1 610
Juni	7 829	1 253	181	33	6 362	1 552	5	1 547
Juli	8 397	1 326	228	34	6 809	1 751	9	1 742
August	7 496	1 150	160	35	6 151	1 492	11	1 481
September	7 546	1 170	174	43	6 159	1 510	13	1 497
Oktober	8 071	1 039	196	38	6 798	1 373	4	1 369
November	8 249	1 053	227	39	6 930	1 355	9	1 346
Dezember	7 689	897	232	39	6 521	1 138	5	1 133

2. An Straßenverkehrsunfällen mit Personenschaden beteiligte Verkehrsteilnehmer in Schleswig-Holstein 2012 - 2017

Art der Verkehrsbeteiligung	2012	2013	2014	2015	2016	2017
Unfallbeteiligte insgesamt	21 860	21 944	23 122	23 874	23 811	23 448
Fahrer von						
Personenkraftwagen	13 542	13 709	14 177	14 863	14 672	14 597
Bussen	189	203	185	201	193	190
Wohnmobilen	.	.	25	31	56	51
Güterkraftfahrzeuge	1 319	1 215	1 203	1 339	1 305	1 320
darunter						
Liefer- u. Lastkraftwagen ¹ ohne Anhänger	938	842	874	948	914	892
Liefer- u. Lastkraftwagen ¹ mit Anhänger	116	96	92	108	102	109
Sattelzugmaschinen	205	235	190	249	249	277
Landwirtschaftliche Zugmaschinen	118	95	98	109	102	105
Übrige Kraftfahrzeuge ²	128	117	75	72	65	55
Krafträdern mit Versicherungskennzeichen	616	603	664	641	544	550
davon						
Mofas, Kleinkrafträdern	.	.	640	626	514	529
E-Bikes (<i>Bez. ab 2017 S-Pedelecs</i>)	.	.	13	5	5	10
drei- und leichten vierrädrigen Kfz	.	.	11	10	25	11
Krafträdern mit amtl. Kennzeichen	895	924	1 020	1 015	999	1 002
davon						
zweirädrigen Kraftfahrzeugen	.	.	1 004	995	980	985
drei- und schweren vierrädrigen Kfz	.	.	16	20	19	17
Eisenbahnen, Straßenbahnen	9	5	9	5	7	3
Fahrräder	3 822	3 840	4 415	4 315	4 583	4 351
darunter Pedelecs	.	.	140	196	272	379
Sonstige und unbekannte Fahrzeuge ³	74	37	49	58	116	47
Fußgänger ⁴	1 109	1 124	1 128	1 169	1 124	1 131
Andere Personen ⁵	39	72	74	56	45	46

¹ mit Normalaufbau

² einschl. Wohnmobilen bis 2013

³ einschl. bespannten Fuhrwerken

⁴ einschl. Fußgänger mit Sport- und Spielgeräten

⁵ einschl. Handwagen, Handkarren, Tierführer/Treiber

3. Straßenverkehrsunfälle und Verunglückte in Schleswig-Holstein 2017 nach Kreisen und Ortslage

Kreis Ortslage	Straßenverkehrsunfälle				Verunglückte			
	zu- sammen	mit Personen- schaden	mit schwer- wiegen- dem Sach- schaden ¹	sonstige Unfälle ²	ins- gesamt	Getötete	Schwer- verletzte	Leicht- verletzte
Flensburg, Stadt	423	368	43	12	469	2	34	433
innerorts	384	336	36	12	410	2	28	380
außerorts ohne Autobahn	39	32	7	–	59	–	6	53
auf Autobahnen	–	–	–	–	–	–	–	–
Kiel, Landeshauptstadt	1 290	1 141	111	38	1 463	1	145	1 317
innerorts	1 179	1 047	96	36	1 305	1	121	1 183
außerorts ohne Autobahn	85	76	8	1	131	–	17	114
auf Autobahnen	26	18	7	1	27	–	7	20
Lübeck, Hansestadt	1 307	1 132	141	34	1 373	1	125	1 247
innerorts	1 185	1 045	109	31	1 244	1	103	1 140
außerorts ohne Autobahn	61	48	11	2	62	–	13	49
auf Autobahnen	61	39	21	1	67	–	9	58
Neumünster, Stadt	474	394	60	20	509	3	66	440
innerorts	427	365	43	19	463	3	61	399
außerorts ohne Autobahn	18	13	5	–	15	–	2	13
auf Autobahnen	29	16	12	1	31	–	3	28
Dithmarschen	649	539	99	11	737	5	109	623
innerorts	366	304	56	6	382	1	48	333
außerorts ohne Autobahn	260	217	38	5	319	3	54	262
auf Autobahnen	23	18	5	–	36	1	7	28
Herzogtum Lauenburg	858	695	142	21	909	8	129	772
innerorts	512	427	73	12	511	1	57	453
außerorts ohne Autobahn	258	212	39	7	305	6	63	236
auf Autobahnen	88	56	30	2	93	1	9	83
Nordfriesland	1 068	915	136	17	1 128	6	192	930
innerorts	652	575	65	12	646	1	77	568
außerorts ohne Autobahn	416	340	71	5	482	5	115	362
auf Autobahnen	–	–	–	–	–	–	–	–
Ostholstein	1 155	943	179	33	1 211	6	182	1 023
innerorts	679	572	79	28	688	2	76	610
außerorts ohne Autobahn	383	324	57	2	457	4	88	365
auf Autobahnen	93	47	43	3	66	–	18	48
Pinneberg	1 566	1 281	240	45	1 556	9	126	1 421
innerorts	1 233	1 035	160	38	1 211	4	83	1 124
außerorts ohne Autobahn	209	160	43	6	210	2	30	178
auf Autobahnen	124	86	37	1	135	3	13	119
Plön	601	524	66	11	733	5	139	589
innerorts	315	275	32	8	336	1	41	294
außerorts ohne Autobahn	283	247	33	3	391	4	97	290
auf Autobahnen	3	2	1	–	6	–	1	5
Rendsburg-Eckernförde	1 383	1 113	235	35	1 496	10	282	1 204
innerorts	700	612	65	23	719	1	99	619
außerorts ohne Autobahn	468	380	81	7	559	8	149	402
auf Autobahnen	215	121	89	5	218	1	34	183

3. Straßenverkehrsunfälle und Verunglückte in Schleswig-Holstein 2017 nach Kreisen und Ortslage

Kreis Ortslage	Straßenverkehrsunfälle				Verunglückte			
	zu- sammen	mit Personen- schaden	mit schwer- wiegen- dem Sach- schaden ¹	sonstige Unfälle ²	ins- gesamt	Getötete	Schwer- verletzte	Leicht- verletzte
Schleswig-Flensburg	974	786	168	20	1 061	10	153	898
innerorts	386	324	54	8	383	1	46	336
außerorts ohne Autobahn	499	407	81	11	588	8	87	493
auf Autobahnen	89	55	33	1	90	1	20	69
Segeberg	1 463	1 172	249	42	1 569	14	208	1 347
innerorts	861	715	119	27	909	2	70	837
außerorts ohne Autobahn	456	380	66	10	547	11	113	423
auf Autobahnen	146	77	64	5	113	1	25	87
Steinburg	606	500	94	12	668	7	99	562
innerorts	343	293	42	8	366	–	36	330
außerorts ohne Autobahn	203	166	33	4	236	7	45	184
auf Autobahnen	60	41	19	–	66	–	18	48
Stormarn	1 310	1 025	251	34	1 373	13	171	1 189
innerorts	701	578	98	25	685	4	69	612
außerorts ohne Autobahn	334	289	42	3	413	5	72	336
auf Autobahnen	275	158	111	6	275	4	30	241
Schleswig-Holstein	15 127	12 528	2 214	385	16 255	100	2 160	13 995
innerorts	9 923	8 503	1 127	293	10 258	25	1 015	9 218
außerorts ohne Autobahn	3 972	3 291	615	66	4 774	63	951	3 760
auf Autobahnen	1 232	734	472	26	1 223	12	194	1 017
Kreisfreie Städte	3 494	3 035	355	104	3 814	7	370	3 437
Landkreise	11 633	9 493	1 859	281	12 441	93	1 790	10 558

¹ schwerwiegender Unfall mit Sachschaden (im engeren Sinne)

² sonstige Unfälle unter dem Einfluss berauschender Mittel

4. Straßenverkehrsunfälle und Verunglückte in Schleswig-Holstein 2017 nach Straßenklasse und Ortslage

Straßenklasse Ortslage	Januar - Dezember 2017				Januar - Dezember 2016				Zu- bzw. Abnahme (-)			
	Unfälle mit Per- sonen- schaden	Verunglückte			Unfälle mit Per- sonen- schaden	Verunglückte			Unfälle mit Per- sonen- schaden	Verunglückte		
		Ge- tötete	Schwer- verletzte	Leicht- verletzte		Ge- tötete	Schwer- verletzte	Leicht- verletzte		Ge- tötete	Schwer- verletzte	Leicht- verletzte
	Anzahl								%			
Autobahnen	734	12	194	1 017	751	8	182	1 042	- 2,3	50,0	6,6	- 2,4
Bundesstraßen	2 275	31	470	2 776	2 273	30	461	2 779	0,1	3,3	2,0	- 0,1
innerorts	1 245	3	132	1 462	1 203	3	144	1 443	3,5	-	- 8,3	1,3
außerorts	1 030	28	338	1 314	1 070	27	317	1 336	- 3,7	3,7	6,6	- 1,6
Landesstraßen	2 929	28	508	3 314	2 992	42	589	3 396	- 2,1	- 33,3	- 13,8	- 2,4
innerorts	1 793	6	215	2 049	1 806	9	241	2 031	- 0,7	- 33,3	- 10,8	0,9
außerorts	1 136	22	293	1 265	1 186	33	348	1 365	- 4,2	- 33,3	- 15,8	- 7,3
Kreisstraßen	2 462	14	434	2 728	2 466	16	398	2 753	- 0,2	- 12,5	9,0	- 0,9
innerorts	1 754	6	228	1 969	1 799	6	210	2 031	- 2,5	-	8,6	- 3,1
außerorts	708	8	206	759	667	10	188	722	6,1	- 20,0	9,6	5,1
andere Straßen	4 128	15	554	4 160	4 301	18	575	4 304	- 4,0	- 16,7	- 3,7	- 3,3
innerorts	3 711	10	440	3 738	3 823	13	439	3 848	- 2,9	- 23,1	0,2	- 2,9
außerorts	417	5	114	422	478	5	136	456	- 12,8	-	- 16,2	- 7,5
Insgesamt	12 528	100	2 160	13 995	12 783	114	2 205	14 274	- 2,0	- 12,3	- 2,0	- 2,0
innerorts	8 503	25	1 015	9 218	8 631	31	1 034	9 353	- 1,5	- 19,4	- 1,8	- 1,4
außerorts	4 025	75	1 145	4 777	4 152	83	1 171	4 921	- 3,1	- 9,6	- 2,2	- 2,9

5. Straßenverkehrsunfälle und Unfallfolgen in Schleswig-Holstein 2017 nach Unfallart, Straßenklasse und Ortslage

Unfallart	Unfälle mit Personenschaden				Verunglückte				Schwerw. Unfälle m. Sachschaden (i.e.S.)
	insgesamt	mit Getöteten	mit Schwerverletzten	mit Leichtverletzten	insgesamt	Getötete	Schwer verletzte	Leichtverletzte	
Auf Bundesstraßen									
innerhalb von Ortschaften									
Zusammenstoß mit einem anderen Fahrzeug, das anfährt, anhält oder im ruhenden Verkehr steht	32	–	2	30	38	–	2	36	11
vorausfährt oder wartet	402	–	15	387	578	–	15	563	7
seitlich in gleicher Richtung fährt	53	–	4	49	63	–	5	58	7
entgegenkommt	40	1	10	29	67	1	13	53	9
einbiegt oder kreuzt	443	1	38	404	546	1	40	505	116
Zusammenstoß zw. Fahrzeug und Fußgänger	95	1	24	70	107	1	26	80	–
Aufprall auf Hindernis auf der Fahrbahn	7	–	3	4	10	–	3	7	3
Abkommen von der Fahrbahn nach									
rechts	33	–	5	28	34	–	5	29	17
links	27	–	3	24	35	–	3	32	13
Unfall anderer Art	113	–	19	94	119	–	20	99	5
Zusammen	1 245	3	123	1 119	1 597	3	132	1 462	188
darunter									
auf schienengleichen Wegübergängen	–	–	–	–	–	–	–	–	–
außerhalb von Ortschaften									
Zusammenstoß mit einem anderen Fahrzeug, das anfährt, anhält oder im ruhenden Verkehr steht	11	–	1	10	20	–	2	18	1
vorausfährt oder wartet	307	–	43	264	547	–	52	495	14
seitlich in gleicher Richtung fährt	38	–	5	33	51	–	8	43	16
entgegenkommt	116	13	47	56	265	13	101	151	17
einbiegt oder kreuzt	228	4	59	165	405	4	83	318	86
Zusammenstoß zw. Fahrzeug und Fußgänger	10	1	4	5	12	1	4	7	–
Aufprall auf Hindernis auf der Fahrbahn	21	–	4	17	24	–	4	20	6
Abkommen von der Fahrbahn nach									
rechts	153	7	35	111	191	7	48	136	29
links	82	3	21	58	94	3	23	68	26
Unfall anderer Art	64	–	12	52	71	–	13	58	6
Zusammen	1 030	28	231	771	1 680	28	338	1 314	201
darunter									
auf schienengleichen Wegübergängen	–	–	–	–	–	–	–	–	–
innerhalb und außerhalb von Ortschaften									
Zusammenstoß mit einem anderen Fahrzeug, das anfährt, anhält oder im ruhenden Verkehr steht	43	–	3	40	58	–	4	54	12
vorausfährt oder wartet	709	–	58	651	1 125	–	67	1 058	21
seitlich in gleicher Richtung fährt	91	–	9	82	114	–	13	101	23
entgegenkommt	156	14	57	85	332	14	114	204	26
einbiegt oder kreuzt	671	5	97	569	951	5	123	823	202
Zusammenstoß zw. Fahrzeug und Fußgänger	105	2	28	75	119	2	30	87	–
Aufprall auf Hindernis auf der Fahrbahn	28	–	7	21	34	–	7	27	9
Abkommen von der Fahrbahn nach									
rechts	186	7	40	139	225	7	53	165	46
links	109	3	24	82	129	3	26	100	39
Unfall anderer Art	177	–	31	146	190	–	33	157	11
Zusammen	2 275	31	354	1 890	3 277	31	470	2 776	389
darunter									
auf schienengleichen Wegübergängen	–	–	–	–	–	–	–	–	–

5. Straßenverkehrsunfälle und Unfallfolgen in Schleswig-Holstein 2017 nach Unfallart, Straßenklasse und Ortslage

Unfallart	Unfälle mit Personenschaden				Verunglückte				Schwerw. Unfälle m. Sachschaden (i.e.S.)
	insgesamt	mit Getöteten	mit Schwerverletzten	mit Leichtverletzten	insgesamt	Getötete	Schwerverletzte	Leichtverletzte	
auf Landesstraßen									
innerhalb von Ortschaften									
Zusammenstoß mit einem anderen Fahrzeug, das anfährt, anhält oder im ruhenden Verkehr steht	62	–	6	56	81	–	8	73	13
vorausfährt oder wartet	365	–	9	356	521	–	9	512	5
seitlich in gleicher Richtung fährt	65	–	6	59	81	–	6	75	7
entgegenkommt	80	1	11	68	118	1	14	103	20
einbiegt oder kreuzt	782	2	87	693	986	2	93	891	160
Zusammenstoß zw. Fahrzeug und Fußgänger	146	1	42	103	164	1	43	120	–
Aufprall auf Hindernis auf der Fahrbahn	8	–	1	7	9	–	1	8	1
Abkommen von der Fahrbahn nach									
rechts	56	–	9	47	64	–	9	55	23
links	32	2	10	20	43	2	10	31	18
Unfall anderer Art	197	–	22	175	203	–	22	181	10
Zusammen	1 793	6	203	1 584	2 270	6	215	2 049	257
darunter									
auf schienengleichen Wegübergängen	2	–	1	1	2	–	1	1	–
außerhalb von Ortschaften									
Zusammenstoß mit einem anderen Fahrzeug, das anfährt, anhält oder im ruhenden Verkehr steht	10	1	1	8	12	1	1	10	1
vorausfährt oder wartet	195	1	17	177	322	1	21	300	2
seitlich in gleicher Richtung fährt	38	1	8	29	58	1	10	47	12
entgegenkommt	90	3	30	57	162	3	46	113	20
einbiegt oder kreuzt	275	5	68	202	435	5	90	340	121
Zusammenstoß zw. Fahrzeug und Fußgänger	10	–	4	6	10	–	4	6	–
Aufprall auf Hindernis auf der Fahrbahn	27	–	4	23	28	–	4	24	5
Abkommen von der Fahrbahn nach									
rechts	257	6	58	193	292	6	61	225	42
links	153	4	35	114	173	4	41	128	30
Unfall anderer Art	81	1	15	65	88	1	15	72	7
Zusammen	1 136	22	240	874	1 580	22	293	1 265	240
darunter									
auf schienengleichen Wegübergängen	6	–	1	5	6	–	1	5	–
innerhalb und außerhalb von Ortschaften									
Zusammenstoß mit einem anderen Fahrzeug, das anfährt, anhält oder im ruhenden Verkehr steht	72	1	7	64	93	1	9	83	14
vorausfährt oder wartet	560	1	26	533	843	1	30	812	7
seitlich in gleicher Richtung fährt	103	1	14	88	139	1	16	122	19
entgegenkommt	170	4	41	125	280	4	60	216	40
einbiegt oder kreuzt	1 057	7	155	895	1 421	7	183	1 231	281
Zusammenstoß zw. Fahrzeug und Fußgänger	156	1	46	109	174	1	47	126	–
Aufprall auf Hindernis auf der Fahrbahn	35	–	5	30	37	–	5	32	6
Abkommen von der Fahrbahn nach									
rechts	313	6	67	240	356	6	70	280	65
links	185	6	45	134	216	6	51	159	48
Unfall anderer Art	278	1	37	240	291	1	37	253	17
Zusammen	2 929	28	443	2 458	3 850	28	508	3 314	497
darunter									
auf schienengleichen Wegübergängen	8	–	2	6	8	–	2	6	–

5. Straßenverkehrsunfälle und Unfallfolgen in Schleswig-Holstein 2017 nach Unfallart, Straßenklasse und Ortslage

Unfallart	Unfälle mit Personenschaden				Verunglückte				Schwerw. Unfälle m. Sachschaden (i.e.S.)
	insgesamt	mit Getöteten	mit Schwer- verletzten	mit Leicht- verletzten	insgesamt	Getötete	Schwer- verletzte	Leicht- verletzte	
auf Kreisstraßen									
innerhalb von Ortschaften									
Zusammenstoß mit einem anderen Fahrzeug, das anfährt, anhält oder im ruhenden Verkehr steht	77	–	9	68	100	–	9	91	12
vorausfährt oder wartet	321	–	10	311	456	–	13	443	7
seitlich in gleicher Richtung fährt	74	1	5	68	79	1	5	73	6
entgegenkommt	75	–	17	58	125	–	25	100	13
einbiegt oder kreuzt	753	1	88	664	957	1	95	861	139
Zusammenstoß zw. Fahrzeug und Fußgänger	131	3	26	102	144	3	27	114	–
Aufprall auf Hindernis auf der Fahrbahn	10	–	–	10	11	–	–	11	3
Abkommen von der Fahrbahn nach									
rechts	44	–	11	33	49	–	12	37	20
links	23	–	3	20	27	–	3	24	14
Unfall anderer Art	246	1	39	206	255	1	39	215	9
Zusammen	1 754	6	208	1 540	2 203	6	228	1 969	223
darunter									
auf schienengleichen Wegübergängen	4	–	–	4	5	–	–	5	–
außerhalb von Ortschaften									
Zusammenstoß mit einem anderen Fahrzeug, das anfährt, anhält oder im ruhenden Verkehr steht	6	–	3	3	7	–	3	4	1
vorausfährt oder wartet	96	–	6	90	148	–	6	142	3
seitlich in gleicher Richtung fährt	11	–	3	8	13	–	3	10	1
entgegenkommt	59	1	18	40	100	1	31	68	14
einbiegt oder kreuzt	151	4	29	118	253	4	41	208	47
Zusammenstoß zw. Fahrzeug und Fußgänger	14	–	6	8	17	–	8	9	–
Aufprall auf Hindernis auf der Fahrbahn	17	–	–	17	20	–	–	20	2
Abkommen von der Fahrbahn nach									
rechts	192	–	55	137	223	–	60	163	23
links	99	2	31	66	119	2	34	83	18
Unfall anderer Art	63	1	19	43	73	1	20	52	5
Zusammen	708	8	170	530	973	8	206	759	114
darunter									
auf schienengleichen Wegübergängen	1	–	1	–	1	–	1	–	–
innerhalb und außerhalb von Ortschaften									
Zusammenstoß mit einem anderen Fahrzeug, das anfährt, anhält oder im ruhenden Verkehr steht	83	–	12	71	107	–	12	95	13
vorausfährt oder wartet	417	–	16	401	604	–	19	585	10
seitlich in gleicher Richtung fährt	85	1	8	76	92	1	8	83	7
entgegenkommt	134	1	35	98	225	1	56	168	27
einbiegt oder kreuzt	904	5	117	782	1 210	5	136	1 069	186
Zusammenstoß zw. Fahrzeug und Fußgänger	145	3	32	110	161	3	35	123	–
Aufprall auf Hindernis auf der Fahrbahn	27	–	–	27	31	–	–	31	5
Abkommen von der Fahrbahn nach									
rechts	236	–	66	170	272	–	72	200	43
links	122	2	34	86	146	2	37	107	32
Unfall anderer Art	309	2	58	249	328	2	59	267	14
Zusammen	2 462	14	378	2 070	3 176	14	434	2 728	337
darunter									
auf schienengleichen Wegübergängen	5	–	1	4	6	–	1	5	–

5. Straßenverkehrsunfälle und Unfallfolgen in Schleswig-Holstein 2017 nach Unfallart, Straßenklasse und Ortslage

Unfallart	Unfälle mit Personenschaden				Verunglückte				Schwerw. Unfälle m. Sachschaden (i.e.S.)
	insgesamt	mit Getöteten	mit Schwer- verletzten	mit Leicht- verletzten	insgesamt	Getötete	Schwer- verletzte	Leicht- verletzte	
Auf anderen Straßen									
innerhalb von Ortschaften									
Zusammenstoß mit einem anderen Fahrzeug, das anfährt, anhält oder im ruhenden Verkehr steht	212	–	20	192	231	–	21	210	59
vorausfährt oder wartet	342	–	11	331	440	–	12	428	17
seitlich in gleicher Richtung fährt	108	1	9	98	120	1	10	109	5
entgegenkommt	146	–	13	133	193	–	14	179	32
einbiegt oder kreuzt	1 238	3	105	1 130	1 446	3	111	1 332	242
Zusammenstoß zw. Fahrzeug und Fußgänger	570	4	81	485	610	4	85	521	–
Aufprall auf Hindernis auf der Fahrbahn	41	–	10	31	46	–	10	36	5
Abkommen von der Fahrbahn nach									
rechts	123	–	29	94	139	–	30	109	46
links	81	–	19	62	90	–	19	71	34
Unfall anderer Art	850	2	125	723	873	2	128	743	19
Zusammen	3 711	10	422	3 279	4 188	10	440	3 738	459
darunter									
auf schienengleichen Wegübergängen	1	–	–	1	2	–	–	2	1
außerhalb von Ortschaften									
Zusammenstoß mit einem anderen Fahrzeug, das anfährt, anhält oder im ruhenden Verkehr steht	6	–	1	5	7	–	1	6	–
vorausfährt oder wartet	24	–	6	18	31	–	7	24	1
seitlich in gleicher Richtung fährt	14	–	1	13	21	–	1	20	1
entgegenkommt	46	1	9	36	69	1	11	57	14
einbiegt oder kreuzt	64	2	16	46	99	2	17	80	18
Zusammenstoß zw. Fahrzeug und Fußgänger	21	–	3	18	24	–	3	21	–
Aufprall auf Hindernis auf der Fahrbahn	8	–	2	6	8	–	2	6	–
Abkommen von der Fahrbahn nach									
rechts	107	–	29	78	146	–	32	114	17
links	59	–	19	40	65	–	20	45	8
Unfall anderer Art	68	2	19	47	71	2	20	49	1
Zusammen	417	5	105	307	541	5	114	422	60
darunter									
auf schienengleichen Wegübergängen	3	1	1	1	3	1	1	1	–
innerhalb und außerhalb von Ortschaften									
Zusammenstoß mit einem anderen Fahrzeug, das anfährt, anhält oder im ruhenden Verkehr steht	218	–	21	197	238	–	22	216	59
vorausfährt oder wartet	366	–	17	349	471	–	19	452	18
seitlich in gleicher Richtung fährt	122	1	10	111	141	1	11	129	6
entgegenkommt	192	1	22	169	262	1	25	236	46
einbiegt oder kreuzt	1 302	5	121	1 176	1 545	5	128	1 412	260
Zusammenstoß zw. Fahrzeug und Fußgänger	591	4	84	503	634	4	88	542	–
Aufprall auf Hindernis auf der Fahrbahn	49	–	12	37	54	–	12	42	5
Abkommen von der Fahrbahn nach									
rechts	230	–	58	172	285	–	62	223	63
links	140	–	38	102	155	–	39	116	42
Unfall anderer Art	918	4	144	770	944	4	148	792	20
Zusammen	4 128	15	527	3 586	4 729	15	554	4 160	519
darunter									
auf schienengleichen Wegübergängen	4	1	1	2	5	1	1	3	1

5. Straßenverkehrsunfälle und Unfallfolgen in Schleswig-Holstein 2017 nach Unfallart, Straßenklasse und Ortslage

Unfallart	Unfälle mit Personenschaden				Verunglückte				Schwerw. Unfälle m. Sachschaden (i.e.S.)
	insgesamt	mit Getöteten	mit Schwer- verletzten	mit Leicht- verletzten	insgesamt	Getötete	Schwer- verletzte	Leicht- verletzte	
Auf Straßen aller Art zusammen									
innerhalb von Ortschaften									
Zusammenstoß mit einem anderen Fahrzeug, das anfährt, anhält oder im ruhenden Verkehr steht	383	–	37	346	450	–	40	410	95
vorausfährt oder wartet	1 430	–	45	1 385	1 995	–	49	1 946	36
seitlich in gleicher Richtung fährt	300	2	24	274	343	2	26	315	25
entgegenkommt	341	2	51	288	503	2	66	435	74
einbiegt oder kreuzt	3 216	7	318	2 891	3 935	7	339	3 589	657
Zusammenstoß zw. Fahrzeug und Fußgänger	942	9	173	760	1 025	9	181	835	–
Aufprall auf Hindernis auf der Fahrbahn	66	–	14	52	76	–	14	62	12
Abkommen von der Fahrbahn nach									
rechts	256	–	54	202	286	–	56	230	106
links	163	2	35	126	195	2	35	158	79
Unfall anderer Art	1 406	3	205	1 198	1 450	3	209	1 238	43
Zusammen	8 503	25	956	7 522	10 258	25	1 015	9 218	1 127
darunter									
auf schienengleichen Wegübergängen	7	–	1	6	9	–	1	8	1
außerhalb von Ortschaften									
Zusammenstoß mit einem anderen Fahrzeug, das anfährt, anhält oder im ruhenden Verkehr steht	34	1	6	27	48	1	7	40	4
vorausfährt oder wartet	941	4	127	810	1 662	5	166	1 491	103
seitlich in gleicher Richtung fährt	211	3	37	171	342	3	53	286	95
entgegenkommt	316	19	106	191	606	19	192	395	66
einbiegt oder kreuzt	723	15	172	536	1 199	15	231	953	277
Zusammenstoß zw. Fahrzeug und Fußgänger	60	4	17	39	71	4	19	48	–
Aufprall auf Hindernis auf der Fahrbahn	84	–	11	73	92	–	11	81	56
Abkommen von der Fahrbahn nach									
rechts	874	15	219	640	1 081	15	257	809	263
links	486	9	123	354	567	9	137	421	186
Unfall anderer Art	296	4	69	223	329	4	72	253	37
Zusammen	4 025	74	887	3 064	5 997	75	1 145	4 777	1 087
darunter									
auf schienengleichen Wegübergängen	10	1	3	6	10	1	3	6	–
innerhalb und außerhalb von Ortschaften									
Zusammenstoß mit einem anderen Fahrzeug, das anfährt, anhält oder im ruhenden Verkehr steht	417	1	43	373	498	1	47	450	99
vorausfährt oder wartet	2 371	4	172	2 195	3 657	5	215	3 437	139
seitlich in gleicher Richtung fährt	511	5	61	445	685	5	79	601	120
entgegenkommt	657	21	157	479	1 109	21	258	830	140
einbiegt oder kreuzt	3 939	22	490	3 427	5 134	22	570	4 542	934
Zusammenstoß zw. Fahrzeug und Fußgänger	1 002	13	190	799	1 096	13	200	883	–
Aufprall auf Hindernis auf der Fahrbahn	150	–	25	125	168	–	25	143	68
Abkommen von der Fahrbahn nach									
rechts	1 130	15	273	842	1 367	15	313	1 039	369
links	649	11	158	480	762	11	172	579	265
Unfall anderer Art	1 702	7	274	1 421	1 779	7	281	1 491	80
Zusammen	12 528	99	1 843	10 586	16 255	100	2 160	13 995	2 214
darunter									
auf schienengleichen Wegübergängen	17	1	4	12	19	1	4	14	1

5. Straßenverkehrsunfälle und Unfallfolgen in Schleswig-Holstein 2017 nach Unfallart, Straßenklasse und Ortslage

Unfallart	Unfälle mit Personenschaden				Verunglückte				Schwerw. Unfälle m. Sachschaden (i.e.S.)
	insgesamt	mit Getöteten	mit Schwer- verletzten	mit Leicht- verletzten	insgesamt	Getötete	Schwer- verletzte	Leicht- verletzte	
Auf Autobahnen									
Zusammenstoß mit einem anderen Fahrzeug, das anfährt, anhält oder im ruhenden Verkehr steht	1	–	–	1	2	–	–	2	1
vorausfährt oder wartet	319	3	55	261	614	4	80	530	83
seitlich in gleicher Richtung fährt	110	2	20	88	199	2	31	166	65
entgegenkommt	5	1	2	2	10	1	3	6	1
einbiegt oder kreuzt	5	–	–	5	7	–	–	7	5
Zusammenstoß zw. Fahrzeug und Fußgänger	5	3	–	2	8	3	–	5	–
Aufprall auf Hindernis auf der Fahrbahn	11	–	1	10	12	–	1	11	43
Abkommen von der Fahrbahn nach									
rechts	165	2	42	121	229	2	56	171	152
links	93	–	17	76	116	–	19	97	104
Unfall anderer Art	20	–	4	16	26	–	4	22	18
Zusammen	734	11	141	582	1 223	12	194	1 017	472
darunter									
auf schienengleichen Wegübergängen	–	–	–	–	–	–	–	–	–

**6. Straßenverkehrsunfälle mit Personenschaden in Schleswig-Holstein 2017
nach Uhrzeit und Wochentagen**

Wochentag Uhrzeit	Montag	Dienstag	Mittwoch	Donnerstag	Freitag	Samstag	Sonntag	Insgesamt
Innerhalb und außerhalb von Ortschaften								
0 - 0.59	14	6	6	10	18	28	32	114
1 - 1.59	6	3	3	7	7	18	21	65
2 - 2.59	–	8	5	8	8	12	21	62
3 - 3.59	7	4	–	4	4	14	23	56
4 - 4.59	5	9	4	19	10	15	21	83
5 - 5.59	33	26	45	25	30	27	25	211
6 - 6.59	70	60	63	64	53	13	19	342
7 - 7.59	190	167	164	153	151	25	13	863
8 - 8.59	124	88	96	109	100	35	29	581
9 - 9.59	87	60	86	84	73	68	42	500
10 - 10.59	105	93	89	94	87	108	49	625
11 - 11.59	99	109	114	101	132	118	73	746
12 - 12.59	123	115	138	125	172	127	92	892
13 - 13.59	151	113	111	111	212	116	107	921
14 - 14.59	174	141	125	133	170	117	114	974
15 - 15.59	161	153	163	157	180	113	124	1 051
16 - 16.59	177	212	203	181	153	100	96	1 122
17 - 17.59	166	171	184	174	168	102	107	1 072
18 - 18.59	135	121	118	142	131	115	83	845
19 - 19.59	67	74	70	79	86	71	62	509
20 - 20.59	39	48	46	49	59	59	46	346
21 - 21.59	27	34	40	33	41	36	28	239
22 - 22.59	18	24	22	28	44	40	16	192
23 - 23.59	13	11	10	17	26	30	10	117
Ohne Angabe	–	–	–	–	–	–	–	–
Insgesamt	1 991	1 850	1 905	1 907	2 115	1 507	1 253	12 528

7.1 An Unfällen mit Personenschaden Beteiligte in Schleswig-Holstein 2017 nach Alter und Geschlecht Alle Beteiligten

Alter von ... bis unter ... Jahren Geschlecht	Beteiligte insgesamt	Fahrzeugführer von								Fahrradfahrer ³	Fußgänger ⁴	Sonstige
		Krafräder mit Vers.-kennz. ¹	Krafräder mit amtl. Kennz. ²	Personenkraftwagen	Bussen	Güterkraftfahrzeugen	Landwirt. Zugmaschinen	übrigen Kraftfahrzeugen	insgesamt			
unter 15	881	1	–	2	–	–	–	–	3	658	218	2
männlich	568	–	–	1	–	–	–	–	1	446	120	1
weiblich	313	1	–	1	–	–	–	–	2	212	98	1
15 - 18	720	139	151	18	–	–	2	–	310	347	63	–
männlich	494	98	132	10	–	–	2	–	242	213	39	–
weiblich	226	41	19	8	–	–	–	–	68	134	24	–
18 - 21	1 539	43	77	1 081	–	22	11	2	1 236	242	60	1
männlich	950	33	72	621	–	22	10	2	760	156	34	–
weiblich	589	10	5	460	–	–	1	–	476	86	26	1
21 - 25	1 774	36	74	1 249	4	94	16	3	1 476	237	59	2
männlich	1 073	18	71	698	4	86	15	3	895	146	31	1
weiblich	701	18	3	551	–	8	1	–	581	91	28	1
25 - 30	2 011	40	79	1 413	7	127	16	9	1 691	243	70	7
männlich	1 227	26	77	781	6	124	14	6	1 034	150	38	5
weiblich	784	14	2	632	1	3	2	3	657	93	32	2
30 - 35	1 636	17	58	1 164	7	105	6	6	1 363	216	54	3
männlich	986	13	48	639	7	96	6	5	814	139	32	1
weiblich	650	4	10	525	–	9	–	1	549	77	22	2
35 - 40	1 601	21	49	1 123	13	141	7	9	1 363	186	42	10
männlich	984	18	42	609	12	139	7	7	834	121	24	5
weiblich	617	3	7	514	1	2	–	2	529	65	18	5
40 - 45	1 560	23	48	1 078	22	131	4	12	1 318	190	45	7
männlich	938	17	41	585	21	126	4	12	806	95	30	7
weiblich	622	6	7	493	1	5	–	–	512	95	15	–
45 - 50	2 052	35	84	1 364	43	170	9	11	1 716	268	62	6
männlich	1 271	26	77	748	39	165	9	10	1 074	161	31	5
weiblich	780	9	7	615	4	5	–	1	641	107	31	1
50 - 55	2 262	62	120	1 432	30	186	13	10	1 853	320	77	12
männlich	1 417	44	100	815	26	176	13	10	1 184	190	32	11
weiblich	845	18	20	617	4	10	–	–	669	130	45	1
55 - 60	1 753	38	113	1 062	35	161	9	7	1 425	275	52	1
männlich	1 151	30	99	648	34	159	9	7	986	140	24	1
weiblich	602	8	14	414	1	2	–	–	439	135	28	–
60 - 65	1 328	36	59	830	20	78	2	9	1 034	240	52	2
männlich	893	33	56	554	17	76	2	7	745	126	20	2
weiblich	435	3	3	276	3	2	–	2	289	114	32	–
65 - 70	976	25	37	615	1	29	3	11	721	204	46	5
männlich	636	22	35	427	1	28	3	6	522	95	16	3
weiblich	340	3	2	188	–	1	–	5	199	109	30	2
70 - 75	797	9	28	494	–	10	4	6	551	194	48	4
männlich	481	8	28	301	–	8	4	6	355	106	18	2
weiblich	316	1	–	193	–	2	–	–	196	88	30	2
75 und mehr	1 752	21	17	1 120	–	11	2	10	1 181	408	156	7
männlich	1 108	17	16	761	–	10	2	10	816	237	50	5
weiblich	644	4	1	359	–	1	–	–	365	171	106	2
Ohne Angabe	806	4	8	552	8	55	1	1	629	123	27	27
männlich	10	–	–	4	–	–	–	–	4	5	1	–
weiblich	1	–	–	1	–	–	–	–	1	–	–	–
Insgesamt	23 448	550	1 002	14 597	190	1 320	105	106	17 870	4 351	1 131	96
männlich	14 187	403	894	8 202	167	1 215	100	91	11 072	2 526	540	49
weiblich	8 465	143	100	5 847	15	50	4	14	6 173	1 707	565	20

Summenzeilen einschl. ohne Angabe des Geschlechts

¹ Einschl. S-Pedelecs und drei- und leichten vierradrigen Kfz

² Einschl. drei- und schweren vierradrigen Kfz

³ Einschl. Pedelecs

⁴ Einschl. Fußgänger mit Sport- und Spielgeräten

7.2 An Unfällen mit Personenschaden Beteiligte in Schleswig-Holstein 2017 nach Alter und Geschlecht Hauptverursacher

Alter von ... bis unter ... Jahren Geschlecht	Beteiligte insgesamt	Fahrzeugführer von								Fahrrad- fahrer ³	Fuß- gänger ⁴	Sonstige
		Kraft- räder mit Vers.- kennz. ¹	Kraft- räder mit aml. Kennz. ²	Personen- kraftwagen	Bussen	Güterkraft- fahrzeugen	Landwirt. Zugma- schinen	übrigen Kraftfahr- zeugen	insgesamt			
unter 15	363	1	–	2	–	–	–	–	3	294	65	1
männlich	250	–	–	1	–	–	–	–	1	207	41	1
weiblich	113	1	–	1	–	–	–	–	2	87	24	–
15 - 18	346	85	93	12	–	–	2	–	192	139	15	–
männlich	251	59	82	8	–	–	2	–	151	92	8	–
weiblich	95	26	11	4	–	–	–	–	41	47	7	–
18 - 21	1 006	27	48	773	–	18	6	2	874	105	26	1
männlich	649	19	46	469	–	18	6	2	560	70	19	–
weiblich	357	8	2	304	–	–	–	–	314	35	7	1
21 - 25	1 057	20	50	783	1	77	11	2	944	99	13	1
männlich	677	13	48	462	1	71	10	2	607	63	6	1
weiblich	380	7	2	321	–	6	1	–	337	36	7	–
25 - 30	1 070	19	42	815	2	81	13	2	974	79	16	1
männlich	687	10	41	482	2	79	11	2	627	49	10	1
weiblich	383	9	1	333	–	2	2	–	347	30	6	–
30 - 35	852	9	36	620	3	67	2	5	742	96	13	1
männlich	532	6	30	350	3	61	2	5	457	67	8	–
weiblich	320	3	6	270	–	6	–	–	285	29	5	1
35 - 40	757	12	18	546	10	77	4	5	672	72	12	1
männlich	486	12	17	317	9	76	4	3	438	41	7	–
weiblich	271	–	1	229	1	1	–	2	234	31	5	1
40 - 45	706	12	24	502	10	68	2	7	625	74	7	–
männlich	434	9	19	277	9	66	2	7	389	40	5	–
weiblich	272	3	5	225	1	2	–	–	236	34	2	–
45 - 50	947	18	35	655	20	95	7	2	832	101	12	2
männlich	578	11	33	354	19	91	7	2	517	52	8	1
weiblich	369	7	2	301	1	4	–	–	315	49	4	1
50 - 55	1 108	34	68	734	18	99	5	4	962	128	11	7
männlich	704	25	56	420	15	91	5	4	616	78	4	6
weiblich	404	9	12	314	3	8	–	–	346	50	7	1
55 - 60	860	22	55	530	18	95	5	1	726	124	9	1
männlich	567	19	48	319	18	94	5	1	504	57	5	1
weiblich	293	3	7	211	–	1	–	–	222	67	4	–
60 - 65	658	21	31	422	6	44	2	5	531	117	8	2
männlich	449	18	29	277	5	43	2	4	378	64	5	2
weiblich	209	3	2	145	1	1	–	1	153	53	3	–
65 - 70	499	12	16	342	1	23	2	6	402	87	8	2
männlich	327	10	16	233	1	22	2	4	288	35	3	1
weiblich	172	2	–	109	–	1	–	2	114	52	5	1
70 - 75	453	4	18	309	–	7	2	2	342	100	10	1
männlich	272	3	18	181	–	6	2	2	212	55	4	1
weiblich	181	1	–	128	–	1	–	–	130	45	6	–
75 und mehr	1 143	8	8	862	–	10	2	6	896	223	21	3
männlich	749	7	8	577	–	9	2	6	609	128	10	2
weiblich	394	1	–	285	–	1	–	–	287	95	11	1
Ohne Angabe	703	4	7	492	6	43	1	1	554	105	22	22
männlich	7	–	–	3	–	–	–	–	3	3	1	–
weiblich	1	–	–	1	–	–	–	–	1	–	–	–
Insgesamt	12 528	308	549	8 399	95	804	66	50	10 271	1 943	268	46
männlich	7 619	221	491	4 730	82	727	62	44	6 357	1 101	144	17
weiblich	4 214	83	51	3 181	7	34	3	5	3 364	740	103	7

Summenzeilen einschl. ohne Angabe des Geschlechts

¹ Einschl. S-Pedelecs und drei- und leichten vierradrigen Kfz

² Einschl. drei- und schweren vierradrigen Kfz

³ Einschl. Pedelecs

⁴ Einschl. Fußgänger mit Sport- und Spielgeräten

8. An Straßenverkehrsunfällen mit Personenschaden Beteiligte und Verunglückte in Schleswig-Holstein 2017 nach Wohnsitz und ihrer Nationalität

Nationalität	An Unfällen mit Personenschaden Beteiligte								Verunglückte Beteiligte ⁴			
	ins- gesamt	Kraft- zeug- führer	darunter von				Rad- fahrer ²	Fuß- gänger ³	ins- gesamt	davon		
			Kraft- räder mit amtl. Kenn- zeich. ¹	Per- sonen- kraft- wagen	Bussen	Güter- kraftfahr- zeugen				Getötete	Schwer- ver- letzte	Leicht- ver- letzte
Beteiligte zusammen	23 448	17 870	1 002	14 597	190	1 320	4 351	1 131	13 295	87	1 865	11 343
darunter												
Ausländer mit Wohnsitz im Inland	1 405	871	17	699	14	117	417	116	851	5	111	735
davon mit Staatsangehörigkeit:												
Bosnien-Herzegowina	10	7	–	7	–	–	2	1	8	–	–	8
Frankreich	8	6	–	6	–	–	2	–	4	–	–	4
Griechenland	28	24	1	21	–	–	4	–	16	–	2	14
Irak	50	23	2	19	–	–	18	9	38	–	8	30
Italien	23	19	–	18	–	–	4	–	9	1	1	7
Kasachstan	12	8	–	6	–	2	4	–	3	–	2	1
Kosovo	21	15	–	12	1	1	5	1	13	–	–	13
Kroatien	18	14	–	9	1	3	3	1	13	–	1	12
Niederlande	9	6	2	4	–	–	2	1	6	1	–	5
Österreich	17	13	–	12	–	1	3	1	7	–	–	7
Polen	155	107	1	89	–	16	35	13	82	–	11	71
Portugal	11	8	–	5	–	2	2	1	5	–	–	5
Rumänien	96	79	2	53	–	22	13	4	44	1	5	38
Russland	42	22	–	19	–	2	15	5	29	1	4	24
Serbien/Montenegro	16	12	–	10	–	2	4	–	9	–	1	8
Spanien	23	18	1	15	–	1	4	1	15	–	2	13
Türkei	211	183	–	151	6	24	15	12	96	–	15	81
Ukraine	13	9	1	6	–	1	3	1	11	–	2	9
Vereinigte Staaten	13	6	1	4	–	1	5	2	10	–	2	8
Vereinigtes Königreich	5	3	–	3	–	–	2	–	3	–	–	3
Ausländer mit Wohnsitz im Ausland	348	310	8	178	1	116	29	9	133	3	29	101
davon mit Staatsangehörigkeit:												
Belgien	1	1	–	1	–	–	–	–	1	–	–	1
Bulgarien	7	7	–	2	–	5	–	–	3	–	1	2
Dänemark	93	87	4	76	–	4	5	1	37	1	6	30
Frankreich	2	2	–	2	–	–	–	–	2	–	–	2
Italien	4	3	1	1	–	–	1	–	3	–	1	2
Litauen	9	8	–	–	–	8	–	1	2	–	1	1
Niederlande	15	13	–	6	–	6	2	–	6	1	1	4
Österreich	3	–	–	–	–	–	3	–	2	–	–	2
Polen	76	71	1	30	–	40	4	1	27	–	6	21
Rumänien	30	29	–	8	–	21	1	–	7	–	1	6
Russland	1	1	–	–	–	1	–	–	–	–	–	–
Schweiz	11	1	–	1	–	–	8	2	9	–	2	7
Serbien/Montenegro	3	2	–	1	–	1	1	–	3	–	–	3
Slowakische Republik	4	4	–	2	–	2	–	–	1	–	–	1
Spanien	5	5	–	2	–	3	–	–	3	–	2	1
Tschechische Republik	3	3	1	1	–	1	–	–	1	–	–	1
Türkei	2	2	–	1	–	1	–	–	–	–	–	–
Ungarn	4	4	–	1	–	3	–	–	–	–	–	–
Vereinigte Staaten	–	–	–	–	–	–	–	–	–	–	–	–
Vereinigtes Königreich	–	–	–	–	–	–	–	–	–	–	–	–

¹ Einschl. drei- und schweren vierrädrigen Kfz

² Einschl. Pedelecs

³ Einschl. Fußgänger mit Sport- und Spielgeräten

⁴ Ohne Mitfahrer

**9. An Straßenverkehrsunfällen mit Personenschaden alkoholisierte Beteiligte
in Schleswig-Holstein 2017 nach Altersgruppen und Ortslage**

Art der Verkehrsbeteiligung	Ins- gesamt ¹	Darunter: im Alter von ... bis unter ... Jahren								
		15 - 18	18 - 21	21 - 25	25 - 35	35 - 45	45 - 55	55 - 65	65 - 75	75 u. mehr
Innerhalb und außerhalb von Ortschaften										
Beteiligte insgesamt										
Fahrer von										
Krafträder mit Vers.-kennz. ²	550	139	43	36	57	44	97	74	34	21
Krafträder mit amtl. Kennz. ³	1 002	151	77	74	137	97	204	172	65	17
Personenkraftwagen	14 597	18	1 081	1 249	2 577	2 201	2 796	1 892	1 109	1 120
Wohnmobilen	51	–	–	2	5	6	12	11	8	6
Bussen	190	–	–	4	14	35	73	55	1	–
Güterkraftfahrzeugen	1 320	–	22	94	232	272	356	239	39	11
Landwirtschaftl. Zugmasch.	105	2	11	16	22	11	22	11	7	2
übrigen Kraftfahrzeugen	55	–	2	1	10	15	9	5	9	4
Fahrrädern ⁴	4 351	347	242	237	459	376	588	515	398	408
Fußgänger ⁵	1 131	63	60	59	124	87	139	104	94	156
Insgesamt⁶	23 448	720	1 539	1 774	3 647	3 161	4 314	3 081	1 773	1 752
darunter weiblich	8 465	226	589	701	1 434	1 239	1 625	1 037	656	644
alkoholisierte Beteiligte										
Fahrer von										
Krafträder mit Vers.-kennz. ²	49	1	1	3	4	7	14	15	3	1
Krafträder mit amtl. Kennz. ³	17	–	–	–	4	4	2	6	1	–
Personenkraftwagen	275	–	21	36	77	49	41	29	11	11
Wohnmobilen	–	–	–	–	–	–	–	–	–	–
Bussen	–	–	–	–	–	–	–	–	–	–
Güterkraftfahrzeugen	21	–	–	1	8	7	4	1	–	–
Landwirtschaftl. Zugmasch.	1	–	–	–	–	–	–	–	1	–
übrigen Kraftfahrzeugen	2	–	–	–	–	1	–	–	1	–
Fahrrädern ⁴	166	5	9	12	34	30	42	22	9	3
Fußgänger ⁵	22	–	–	3	8	–	6	3	2	–
Insgesamt⁶	553	6	31	55	135	98	109	76	28	15
darunter weiblich	78	1	3	7	16	12	21	13	2	3
von je 1 000 Beteiligten insgesamt waren alkoholisiert										
Fahrer von										
Krafträder mit Vers.-kennz. ²	89	7	23	83	70	159	144	203	88	48
Krafträder mit amtl. Kennz. ³	17	–	–	–	29	41	10	35	15	–
Personenkraftwagen	19	–	19	29	30	22	15	15	10	10
Wohnmobilen	–	–	–	–	–	–	–	–	–	–
Bussen	–	–	–	–	–	–	–	–	–	–
Güterkraftfahrzeugen	16	–	–	11	34	26	11	4	–	–
Landwirtschaftl. Zugmasch.	10	–	–	–	–	–	–	–	143	–
übrigen Kraftfahrzeugen	36	–	–	–	–	67	–	–	111	–
Fahrrädern ⁴	38	14	37	51	74	80	71	43	23	7
Fußgänger ⁵	19	–	–	51	65	–	43	29	21	–
Insgesamt⁶	24	8	20	31	37	31	25	25	16	9
darunter weiblich	9	4	5	10	11	10	13	13	3	5

9. An Straßenverkehrsunfällen mit Personenschaden alkoholisierte Beteiligte in Schleswig-Holstein 2017 nach Altersgruppen und Ortslage

Art der Verkehrsbeteiligung	Ins- gesamt ¹	Darunter: im Alter von ... bis unter ... Jahren								
		15 - 18	18 - 21	21 - 25	25 - 35	35 - 45	45 - 55	55 - 65	65 - 75	75 u. mehr
darunter: Innerhalb von Ortschaften										
Beteiligte insgesamt										
Fahrer von										
Krafträder mit Vers.-kennz. ²	458	118	37	31	48	37	83	54	28	17
Krafträder mit amtl. Kennz. ³	536	86	37	29	63	61	112	95	37	11
Personenkraftwagen	9 388	12	583	709	1 562	1 424	1 849	1 257	751	802
Wohnmobilen	23	–	–	1	2	3	6	6	2	3
Bussen	155	–	–	3	12	28	58	47	1	–
Güterkraftfahrzeugen	649	–	9	48	95	137	171	137	19	6
Landwirtschaftl. Zugmasch.	30	1	1	4	8	2	5	5	3	1
übrigen Kraftfahrzeugen	38	–	2	–	6	11	5	3	7	4
Fahrrädern ⁴	3 896	333	227	224	430	343	499	425	338	351
Fußgänger ⁵	1 062	61	55	51	112	82	122	99	88	154
Insgesamt⁶	16 302	611	952	1 100	2 342	2 139	2 924	2 130	1 282	1 356
darunter weiblich	6 180	200	369	450	980	904	1 193	764	497	532
alkoholisierte Beteiligte										
Fahrer von										
Krafträder mit Vers.-kennz. ²	35	1	1	3	3	6	9	9	2	1
Krafträder mit amtl. Kennz. ³	9	–	–	–	2	3	–	3	1	–
Personenkraftwagen	135	–	11	18	31	23	22	13	7	10
Wohnmobilen	–	–	–	–	–	–	–	–	–	–
Bussen	–	–	–	–	–	–	–	–	–	–
Güterkraftfahrzeugen	8	–	–	–	3	3	2	–	–	–
Landwirtschaftl. Zugmasch.	1	–	–	–	–	–	–	–	1	–
übrigen Kraftfahrzeugen	2	–	–	–	–	1	–	–	1	–
Fahrrädern ⁴	149	4	8	11	31	28	37	20	7	3
Fußgänger ⁵	18	–	–	1	7	–	5	3	2	–
Insgesamt⁶	357	5	20	33	77	64	75	48	21	14
darunter weiblich	49	1	3	5	10	4	13	8	2	3
von je 1 000 Beteiligten insgesamt waren alkoholisiert										
Fahrer von										
Krafträder mit Vers.-kennz. ²	76	8	27	97	63	162	108	167	71	59
Krafträder mit amtl. Kennz. ³	17	–	–	–	32	49	–	32	27	–
Personenkraftwagen	14	–	19	25	20	16	12	10	9	12
Wohnmobilen	–	–	–	–	–	–	–	–	–	–
Bussen	–	–	–	–	–	–	–	–	–	–
Güterkraftfahrzeugen	12	–	–	–	32	22	12	–	–	–
Landwirtschaftl. Zugmasch.	33	–	–	–	–	–	–	–	333	–
übrigen Kraftfahrzeugen	53	–	–	–	–	91	–	–	143	–
Fahrrädern ⁴	38	12	35	49	72	82	74	47	21	9
Fußgänger ⁵	17	–	–	20	63	–	41	30	23	–
Insgesamt⁶	22	8	21	30	33	30	26	23	16	10
darunter weiblich	8	5	8	11	10	4	11	10	4	6

¹ einschl. ohne Angabe des Alters

² einschl. S-Pedelecs und drei- und leichten vierradrigen Kfz

³ einschl. drei- und schweren vierradrigen Kfz

⁴ einschl. Pedelecs

⁵ einschl. Fußgänger mit Sport- und Spielgeräten

⁶ einschl. sonstige Beteiligte

**10. Verunglückte bei Straßenverkehrsunfällen in Schleswig-Holstein 2017
nach Alter, Geschlecht und Art der Verkehrsbeteiligung**

Im Alter von ... bis ... Jahren	Ins- gesamt ¹	Männlich					Weiblich				
		zu- sammen	darunter				zu- sammen	darunter			
			Fahrer und Mitfahrer von			Fuß- gänger ⁴		Fahrer und Mitfahrer von			Fuß- gänger ⁴
			Personen- kraftwagen	Krafträder mit amtl. Kennz. ²	Fahr- rädern ³			Personen- kraftwagen	Krafträder mit amtl. Kennz. ²	Fahr- rädern ³	
Innerhalb und außerhalb von Ortschaften											
Getötete	100	73	32	16	10	9	27	16	1	3	5
unter 6	–	–	–	–	–	–	–	–	–	–	–
6 - 10	1	–	–	–	–	–	1	–	–	–	1
10 - 15	3	2	–	–	1	–	1	–	–	1	–
15 - 18	1	–	–	–	–	–	1	–	1	–	–
18 - 21	3	2	1	1	–	–	1	1	–	–	–
21 - 25	6	6	3	1	–	2	–	–	–	–	–
25 - 30	3	3	–	3	–	–	–	–	–	–	–
30 - 35	9	5	2	1	–	2	4	4	–	–	–
35 - 40	5	3	1	–	1	–	2	2	–	–	–
40 - 45	5	5	3	–	–	1	–	–	–	–	–
45 - 50	8	8	6	1	–	–	–	–	–	–	–
50 - 55	10	6	3	2	–	–	4	1	–	1	1
55 - 60	7	5	–	4	–	–	2	2	–	–	–
60 - 65	5	5	1	2	1	1	–	–	–	–	–
65 - 70	4	2	2	–	–	–	2	1	–	–	1
70 - 75	5	3	2	–	1	–	2	2	–	–	–
75 und mehr	25	18	8	1	6	3	7	3	–	1	2
Ohne Angabe	–	–	–	–	–	–	–	–	–	–	–
Schwerverletzte	2 160	1 323	506	273	272	89	836	440	35	228	104
unter 6	22	12	6	–	1	5	10	6	–	1	3
6 - 10	39	22	5	–	6	10	17	5	–	2	10
10 - 15	75	41	8	–	19	13	34	4	1	20	8
15 - 18	111	82	6	35	18	6	29	10	3	7	4
18 - 21	161	100	53	21	15	2	61	43	4	9	4
21 - 25	159	102	53	21	12	3	57	42	2	9	3
25 - 30	162	108	51	29	10	5	54	36	2	9	5
30 - 35	135	92	41	13	20	2	43	27	4	8	3
35 - 40	98	62	30	9	11	2	36	25	3	5	3
40 - 45	102	64	27	15	10	3	38	22	1	11	–
45 - 50	147	100	32	30	15	4	47	29	2	9	4
50 - 55	201	132	36	33	31	6	69	36	7	19	4
55 - 60	164	101	32	25	17	7	63	31	3	19	6
60 - 65	136	83	34	18	14	2	53	23	1	23	6
65 - 70	109	61	26	13	12	2	48	18	2	21	6
70 - 75	98	47	17	8	17	2	51	29	–	15	7
75 und mehr	240	114	49	3	44	15	126	54	–	41	28
Ohne Angabe	1	–	–	–	–	–	–	–	–	–	–

10. Verunglückte bei Straßenverkehrsunfällen in Schleswig-Holstein 2017 nach Alter, Geschlecht und Art der Verkehrsbeteiligung

Im Alter von ... bis ... Jahren	Ins- gesamt ¹	Männlich					Weiblich				
		zu- sammen	darunter				zu- sammen	darunter			
			Fahrer und Mitfahrer von			Fuß- gänger ⁴		Fahrer und Mitfahrer von			Fuß- gänger ⁴
			Personen- kraftwagen	Krafträder mit amtl. Kennz. ²	Fahr- rädern ³			Personen- kraftwagen	Krafträder mit amtl. Kennz. ²	Fahr- rädern ³	
Leichtverletzte	13 995	7 414	3 592	572	2 057	392	6 544	4 303	116	1 395	436
unter 6	201	108	73	–	12	15	93	72	1	8	8
6 - 10	339	201	66	–	86	43	138	74	–	30	29
10 - 15	684	400	63	–	304	25	284	93	3	141	39
15 - 18	757	439	60	93	172	28	318	117	23	118	19
18 - 21	1 155	621	376	51	122	26	534	408	8	75	22
21 - 25	1 191	629	386	45	122	25	562	430	4	75	21
25 - 30	1 281	676	401	46	130	30	604	465	7	78	26
30 - 35	930	485	278	32	100	24	445	343	7	64	17
35 - 40	883	460	251	30	97	19	423	335	5	52	14
40 - 45	888	452	263	26	81	24	436	321	7	81	13
45 - 50	1 085	574	301	43	138	22	510	368	8	93	26
50 - 55	1 214	643	316	60	144	24	571	374	20	105	38
55 - 60	889	463	203	62	115	16	426	269	17	112	19
60 - 65	669	354	167	33	95	13	315	191	4	88	25
65 - 70	500	246	109	20	77	12	254	139	1	80	23
70 - 75	412	211	76	19	85	15	201	103	–	70	22
75 und mehr	878	449	202	12	175	31	429	201	1	125	75
Ohne Angabe	39	3	1	–	2	–	1	–	–	–	–
Getötete und Verletzte insgesamt	16 255	8 810	4 130	861	2 339	490	7 407	4 759	152	1 626	545
unter 6	223	120	79	–	13	20	103	78	1	9	11
6 - 10	379	223	71	–	92	53	156	79	–	32	40
10 - 15	762	443	71	–	324	38	319	97	4	162	47
15 - 18	869	521	66	128	190	34	348	127	27	125	23
18 - 21	1 319	723	430	73	137	28	596	452	12	84	26
21 - 25	1 356	737	442	67	134	30	619	472	6	84	24
25 - 30	1 446	787	452	78	140	35	658	501	9	87	31
30 - 35	1 074	582	321	46	120	28	492	374	11	72	20
35 - 40	986	525	282	39	109	21	461	362	8	57	17
40 - 45	995	521	293	41	91	28	474	343	8	92	13
45 - 50	1 240	682	339	74	153	26	557	397	10	102	30
50 - 55	1 425	781	355	95	175	30	644	411	27	125	43
55 - 60	1 060	569	235	91	132	23	491	302	20	131	25
60 - 65	810	442	202	53	110	16	368	214	5	111	31
65 - 70	613	309	137	33	89	14	304	158	3	101	30
70 - 75	515	261	95	27	103	17	254	134	–	85	29
75 und mehr	1 143	581	259	16	225	49	562	258	1	167	105
Ohne Angabe	40	3	1	–	2	–	1	–	–	–	–

¹ Einschl. ohne Angabe des Geschlechts

² Einschl. drei- und schweren vierradrigen Kfz

³ Einschl. Pedelecs

⁴ Einschl. Fußgänger mit Sport- und Spielgeräten

11. Verunglückte Kinder, Jugendliche und Heranwachsende bis 20 Jahre in Schleswig-Holstein 2017 nach Alter, Geschlecht und Art der Verkehrsbeteiligung

Alter vollendetes Lebens- jahr	Ins- gesamt ¹	Darunter				zusam- men	Männlich				zusam- men	Weiblich				
		Fuß- gänger ²	Rad- fahrer ³	Fahrer Mitfahrer v. Kraftfahrzeugen	zusam- men		darunter					zusam- men	darunter			
							Fuß- gänger ²	Rad- fahrer ³	Fahrer Mitfahrer v. Kraftfahrzeugen	Fuß- gänger ²			Rad- fahrer ³	Fahrer Mitfahrer v. Kraftfahrzeugen		
Innerhalb von Ortschaften																
0	9	-	-	-	9	2	-	-	-	2	7	-	-	-	7	
1	18	2	1	-	15	7	-	-	-	7	11	2	1	-	8	
2	19	2	3	-	14	11	2	1	-	8	8	-	2	-	6	
3	20	4	4	-	12	13	3	3	-	7	7	1	1	-	5	
4	26	7	6	-	13	17	5	5	-	7	9	2	1	-	6	
5	41	15	8	-	18	22	9	4	-	9	19	6	4	-	9	
0 - 5	133	30	22	-	81	72	19	13	-	40	61	11	9	-	41	
6	42	16	12	-	14	26	11	7	-	8	16	5	5	-	6	
7	76	32	25	-	19	44	17	19	-	8	32	15	6	-	11	
8	89	17	36	-	35	56	8	28	-	19	33	9	8	-	16	
9	89	24	44	-	21	57	14	33	-	10	32	10	11	-	11	
10	110	21	65	-	24	67	8	46	-	13	43	13	19	-	11	
11	131	21	90	-	20	73	8	55	-	10	58	13	35	-	10	
12	113	12	92	-	9	74	6	64	-	4	39	6	28	-	5	
13	142	21	97	1	23	81	11	66	-	4	61	10	31	1	19	
14	141	9	104	1	27	86	5	71	-	10	55	4	33	1	17	
6 - 14	933	173	565	2	192	564	88	389	-	86	369	85	176	2	106	
0 - 14	1 066	203	587	2	273	636	107	402	-	126	430	96	185	2	147	
15	146	11	82	32	21	83	6	46	24	7	63	5	36	8	14	
16	238	21	106	70	41	158	14	72	59	13	80	7	34	11	28	
17	286	23	113	96	54	166	13	66	71	16	120	10	47	25	38	
18	256	16	78	109	53	142	8	45	68	21	114	8	33	41	32	
19	250	19	63	118	50	136	12	37	64	23	114	7	26	54	27	
20	218	16	65	98	39	115	6	42	47	20	103	10	23	51	19	
Außerhalb von Ortschaften																
0	13	-	-	-	13	3	-	-	-	3	10	-	-	-	10	
1	15	-	-	-	15	8	-	-	-	8	7	-	-	-	7	
2	12	-	-	-	12	6	-	-	-	6	6	-	-	-	6	
3	20	1	-	-	19	12	1	-	-	11	8	-	-	-	8	
4	14	-	-	-	14	10	-	-	-	10	4	-	-	-	4	
5	16	-	-	-	16	9	-	-	-	9	7	-	-	-	7	
0 - 5	90	1	-	-	89	48	1	-	-	47	42	-	-	-	42	
6	18	2	1	-	15	9	1	1	-	7	9	1	-	-	8	
7	26	1	1	-	24	13	1	1	-	11	13	-	-	-	13	
8	20	1	3	-	16	10	1	1	-	8	10	-	2	-	8	
9	19	-	2	-	17	8	-	2	-	6	11	-	-	-	11	
10	17	-	2	-	14	8	-	-	-	8	9	-	2	-	6	
11	20	1	5	-	14	11	-	3	-	8	9	1	2	-	6	
12	22	-	7	-	15	10	-	4	-	6	12	-	3	-	9	
13	38	-	14	-	24	17	-	8	-	9	21	-	6	-	15	
14	28	-	10	1	17	16	-	7	1	8	12	-	3	-	9	
6 - 14	208	5	45	1	156	102	3	27	1	71	106	2	18	-	85	
0 - 14	298	6	45	1	245	150	4	27	1	118	148	2	18	-	127	
15	34	1	5	8	20	15	1	2	6	6	19	-	3	2	14	
16	58	-	3	26	29	39	-	1	25	13	19	-	2	1	16	
17	107	1	6	50	50	60	-	3	39	18	47	1	3	11	32	
18	206	1	7	153	45	115	-	7	91	17	91	1	-	62	28	
19	205	1	5	149	50	113	1	4	84	24	92	-	1	65	26	
20	184	1	3	133	47	102	1	2	78	21	82	-	1	55	26	

11. Verunglückte Kinder, Jugendliche und Heranwachsende bis 20 Jahre in Schleswig-Holstein 2017 nach Alter, Geschlecht und Art der Verkehrsbeteiligung

Alter vollendetes Lebens- jahr	Ins- gesamt ¹	Darunter				Männlich					Weiblich				
		Fuß- gänger ²	Rad- fahrer ³	Fahrer	Mitfahrer	zusam- men	darunter				zusam- men	darunter			
				v. Kraftfahrzeugen			Fuß- gänger ²	Rad- fahrer ³	Fahrer	Mitfahrer		Fuß- gänger ²	Rad- fahrer ³	Fahrer	Mitfahrer
				v. Kraftfahrzeugen			v. Kraftfahrzeugen		v. Kraftfahrzeugen			v. Kraftfahrzeugen			
Innerhalb und außerhalb von Ortschaften															
0	22	-	-	-	22	5	-	-	-	5	17	-	-	-	17
1	33	2	1	-	30	15	-	-	-	15	18	2	1	-	15
2	31	2	3	-	26	17	2	1	-	14	14	-	2	-	12
3	40	5	4	-	31	25	4	3	-	18	15	1	1	-	13
4	40	7	6	-	27	27	5	5	-	17	13	2	1	-	10
5	57	15	8	-	34	31	9	4	-	18	26	6	4	-	16
0 - 5	223	31	22	-	170	120	20	13	-	87	103	11	9	-	83
6	60	18	13	-	29	35	12	8	-	15	25	6	5	-	14
7	102	33	26	-	43	57	18	20	-	19	45	15	6	-	24
8	109	18	39	-	51	66	9	29	-	27	43	9	10	-	24
9	108	24	46	-	38	65	14	35	-	16	43	10	11	-	22
10	127	21	67	-	38	75	8	46	-	21	52	13	21	-	17
11	151	22	95	-	34	84	8	58	-	18	67	14	37	-	16
12	135	12	99	-	24	84	6	68	-	10	51	6	31	-	14
13	180	21	111	1	47	98	11	74	-	13	82	10	37	1	34
14	169	9	114	2	44	102	5	78	1	18	67	4	36	1	26
6 - 14	1 141	178	610	3	348	666	91	416	1	157	475	87	194	2	191
0 - 14	1 364	209	632	3	518	786	111	429	1	244	578	98	203	2	274
15	180	12	87	40	41	98	7	48	30	13	82	5	39	10	28
16	296	21	109	96	70	197	14	73	84	26	99	7	36	12	44
17	393	24	119	146	104	226	13	69	110	34	167	11	50	36	70
18	462	17	85	262	98	257	8	52	159	38	205	9	33	103	60
19	455	20	68	267	100	249	13	41	148	47	206	7	27	119	53
20	402	17	68	231	86	217	7	44	125	41	185	10	24	106	45

¹ Einschl. ohne Angabe des Geschlechts

² Einschl. Fußgänger mit Sport- und Spielgeräten

³ Einschl. Pedelecs

12. Straßenverkehrsunfälle und Verunglückte in Schleswig-Holstein 2017 nach Unfallursachen¹ und Ortslage

Ursache Ortslage	Unfälle mit Personen- schaden	Verunglückte			Schwerw. Unfälle mit Sach- schaden ²	
		ins- gesamt	Getötete	Schwer- verletzte		Leicht- verletzte
Fehlverhalten der Fahrer						
Alkoholeinfluss	528	667	7	162	498	285
innerorts	336	400	1	90	309	183
außerorts	192	267	6	72	189	102
Einfluss anderer berauschender Mittel (z. B. Drogen, Rauschgift)	84	128	–	32	96	44
innerorts	49	70	–	10	60	27
außerorts	35	58	–	22	36	17
Übermüdung	93	147	4	37	106	83
innerorts	11	17	–	3	14	9
außerorts	82	130	4	34	92	74
Sonstige körperliche oder geistige Mängel	141	206	6	55	145	45
innerorts	81	109	2	30	77	21
außerorts	60	97	4	25	68	24
Falschfahrt auf Straßen mit nach Fahrtrichtung getrennten Fahrbahnen (Falschfahrer)	4	17	–	6	11	1
innerorts	2	7	–	4	3	1
außerorts	2	10	–	2	8	–
Benutzung der falschen Fahrbahn entgegen der vorgeschriebenen Fahrtrichtung in anderen Fällen (Einbahnstr.)	115	137	1	8	128	5
innerorts	102	117	–	5	112	2
außerorts	13	20	1	3	16	3
Verbotswidrige Benutzung der Fahrbahn oder anderer Straßenteile	486	517	–	47	470	16
innerorts	465	494	–	39	455	8
außerorts	21	23	–	8	15	8
Verstoß gegen das Rechtsfahrgebot	658	970	17	238	715	184
innerorts	313	415	–	55	360	87
außerorts	345	555	17	183	355	97
Nicht angepasste Geschwindigkeit mit gleichzeitigem Überschreiten der zulässigen Höchstgeschwindigkeit	150	253	15	61	177	48
innerorts	69	118	4	25	89	25
außerorts	81	135	11	36	88	23
Nicht angepasste Geschwindigkeit in anderen Fällen	1 945	2 598	27	502	2 069	541
innerorts	765	934	5	140	789	167
außerorts	1 180	1 664	22	362	1 280	374
Ungenügender Sicherheitsabstand	2 054	3 111	3	176	2 932	103
innerorts	1 271	1 744	–	44	1 700	23
außerorts	783	1 367	3	132	1 232	80
Starkes Bremsen des Vorfahrenden ohne zwingenden Grund	62	86	–	2	84	5
innerorts	34	43	–	1	42	–
außerorts	28	43	–	1	42	5
Unzulässiges Rechtsüberholen	31	44	–	6	38	7
innerorts	18	19	–	1	18	–
außerorts	13	25	–	5	20	7
Überholen trotz Gegenverkehrs	61	106	3	43	60	15
innerorts	13	21	–	7	14	4
außerorts	48	85	3	36	46	11

12. Straßenverkehrsunfälle und Verunglückte in Schleswig-Holstein 2017 nach Unfallursachen¹ und Ortslage

Ursache Ortslage	Unfälle mit Personen- schaden	Verunglückte			Schwerw. Unfälle mit Sach- schaden ²	
		ins- gesamt	Getötete	Schwer- verletzte		Leicht- verletzte
Überholen trotz unklarer Verkehrslage	196	268	8	39	221	73
innerorts	91	109	1	11	97	31
außerorts	105	159	7	28	124	42
Überholen trotz unzureichender Sichtverhältnisse	4	4	–	2	2	1
innerorts	1	1	–	–	1	1
außerorts	3	3	–	2	1	–
Überholen ohne Beachtung des nachfolgenden Verkehrs	73	116	–	23	93	50
innerorts	3	4	–	1	3	5
außerorts	70	112	–	22	90	45
Fehler beim Wiedereinordnen nach rechts	37	54	–	7	47	12
innerorts	14	18	–	2	16	1
außerorts	23	36	–	5	31	11
Sonstiger Fehler beim Überholen (z. B. ohne genügenden Seitenabstand)	110	138	1	16	121	15
innerorts	74	80	–	5	75	5
außerorts	36	58	1	11	46	10
Fehler beim Überholtwerden	21	25	–	8	17	12
innerorts	11	11	–	2	9	2
außerorts	10	14	–	6	8	10
Nichtbeachten des Vorranges entgegenkommender Fahrzeuge beim Vorbeifahren an haltenden Fahrzeugen, Absperrungen oder Hindernissen	39	49	–	6	43	4
innerorts	38	48	–	6	42	4
außerorts	1	1	–	–	1	–
Nichtbeachten des nachfolg. Verkehrs beim Vorbeifahren an Hindernissen	15	19	–	3	16	3
innerorts	13	17	–	3	14	1
außerorts	2	2	–	–	2	2
fehlerhaftes Wechseln des Fahrstreifens beim Nebeneinanderfahren	167	232	1	14	217	10
innerorts	112	146	1	5	140	4
außerorts	55	86	–	9	77	6
Nichtbeachten der Regel "rechts vor links"	149	178	–	12	166	70
innerorts	137	158	–	8	150	66
außerorts	12	20	–	4	16	4
Nichtbeachten der die Vorfahrt regelnden Verkehrszeichen	1 711	2 323	10	267	2 046	558
innerorts	1 272	1 583	2	134	1 447	362
außerorts	439	740	8	133	599	196
Nichtbeachten der Vorfahrt des durchgehenden Verkehrs auf Autobahnen oder Kraftfahrstraßen	17	30	1	7	22	24
innerorts	–	–	–	–	–	1
außerorts	17	30	1	7	22	23
Nichtbeachten der Vorfahrt durch Fahrzeuge, die aus Feldwegen kommen	14	17	–	–	17	–
innerorts	6	6	–	–	6	–
außerorts	8	11	–	–	11	–
Nichtbeachten der Verkehrsregelung durch Polizeibeamte oder Lichtzeichen	201	294	1	40	253	70
innerorts	182	258	–	32	226	57
außerorts	19	36	1	8	27	13
Nichtbeachten des Vorranges entgegenkommender Fahrzeuge	39	56	–	3	53	7
innerorts	29	41	–	1	40	7
außerorts	10	15	–	2	13	–

12. Straßenverkehrsunfälle und Verunglückte in Schleswig-Holstein 2017 nach Unfallursachen¹ und Ortslage

Ursache Ortslage	Unfälle mit Personen- schaden	Verunglückte				Schwerw. Unfälle mit Sach- schaden ²
		ins- gesamt	Getötete	Schwer- verletzte	Leicht- verletzte	
Nichtbeachten des Vorranges von Schienenfahrzeugen an Bahnübergängen	3	3	1	1	1	–
innerorts	1	1	–	–	1	–
außerorts	2	2	1	1	–	–
Fehler beim Abbiegen nach rechts	540	565	3	52	510	14
innerorts	511	527	3	47	477	14
außerorts	29	38	–	5	33	–
Fehler beim Abbiegen nach links	917	1 268	8	166	1 094	230
innerorts	693	900	2	97	801	161
außerorts	224	368	6	69	293	69
Fehler beim Wenden oder Rückwärtsfahren	338	403	3	39	361	78
innerorts	302	343	3	28	312	65
außerorts	36	60	–	11	49	13
Fehler beim Einfahren in den fließenden Verkehr (z.B. aus einem Grundstück, von einem anderen Straßenteil oder beim Anfahren vom Fahrbahnrand)	837	990	2	81	907	26
innerorts	784	918	1	68	849	20
außerorts	53	72	1	13	58	6
Falsches Verhalten gegenüber Fußgängern						
an Fußgängerüberwegen	35	36	–	5	31	–
innerorts	35	36	–	5	31	–
außerorts	–	–	–	–	–	–
an Fußgängerfurten	51	57	1	15	41	–
innerorts	48	54	1	14	39	–
außerorts	3	3	–	1	2	–
beim Abbiegen	102	108	–	19	89	–
innerorts	98	103	–	17	86	–
außerorts	4	5	–	2	3	–
an Haltestellen (auch haltenden Schulbussen mit eingeschalt. Warnblinklicht)	26	29	–	8	21	–
innerorts	25	28	–	7	21	–
außerorts	1	1	–	1	–	–
an anderen Stellen	394	428	3	65	360	–
innerorts	369	398	3	59	336	–
außerorts	25	30	–	6	24	–
Unzulässiges Halten oder Parken	18	25	1	2	22	2
innerorts	12	16	–	–	16	2
außerorts	6	9	1	2	6	–
Mangelnde Sicherung haltender oder liegengeliebener Fahrzeuge und von Unfallstellen sowie Schulbussen, bei denen Kinder ein- oder aussteigen	12	15	–	–	15	–
innerorts	8	8	–	–	8	–
außerorts	4	7	–	–	7	–
Verkehrswidriges Verhalten beim Ein- oder Aussteigen, Be- oder Entladen	62	64	–	6	58	–
innerorts	62	64	–	6	58	–
außerorts	–	–	–	–	–	–
Nichtbeachten der Beleuchtungsvorschriften	12	12	–	2	10	–
innerorts	12	12	–	2	10	–
außerorts	–	–	–	–	–	–
Überladung, Überbesetzung	7	8	–	–	8	2
innerorts	6	7	–	–	7	–
außerorts	1	1	–	–	1	2

12. Straßenverkehrsunfälle und Verunglückte in Schleswig-Holstein 2017 nach Unfallursachen¹ und Ortslage

Ursache Ortslage	Unfälle mit Personen- schaden	Verunglückte				Schwerw. Unfälle mit Sach- schaden ²
		ins- gesamt	Getötete	Schwer- verletzte	Leicht- verletzte	
Unzureichend gesicherte Ladung oder Fahrzeugzubehöerteile	28	35	–	6	29	40
innerorts	17	17	–	3	14	6
außerorts	11	18	–	3	15	34
Andere Fehler der Fahrer	2 528	3 054	29	508	2 517	344
innerorts	1 538	1 713	4	232	1 477	109
außerorts	990	1 341	25	276	1 040	235
Technische Mängel, Wartungsmängel						
Beleuchtung	61	66	–	9	57	1
innerorts	52	56	–	7	49	–
außerorts	9	10	–	2	8	1
Bereifung	63	92	2	12	78	24
innerorts	13	16	1	4	11	2
außerorts	50	76	1	8	67	22
Bremsen	35	38	–	7	31	2
innerorts	30	33	–	6	27	–
außerorts	5	5	–	1	4	2
Lenkung	16	20	–	3	17	1
innerorts	7	8	–	1	7	–
außerorts	9	12	–	2	10	1
Zugvorrichtung	3	4	–	–	4	2
innerorts	1	2	–	–	2	1
außerorts	2	2	–	–	2	1
Andere Mängel	56	65	–	12	53	7
innerorts	40	41	–	7	34	2
außerorts	16	24	–	5	19	5
Fehlverhalten der Fußgänger³						
Alkoholeinfluss	22	26	2	7	17	–
innerorts	18	20	–	7	13	–
außerorts	4	6	2	–	4	–
Einfluss anderer berauschender Mittel (z. B. Drogen, Rauschgift)	–	–	–	–	–	–
innerorts	–	–	–	–	–	–
außerorts	–	–	–	–	–	–
Übermüdung	–	–	–	–	–	–
innerorts	–	–	–	–	–	–
außerorts	–	–	–	–	–	–
Sonstige körperliche oder geistige Mängel	–	–	–	–	–	–
innerorts	–	–	–	–	–	–
außerorts	–	–	–	–	–	–
Falsches Verhalten beim Überschreiten der Fahrbahn						
an Stellen, an denen der Fußgängerverkehr durch Polizeibeamte oder Lichtzeichen geregelt war	32	36	1	9	26	–
innerorts	30	34	1	8	25	–
außerorts	2	2	–	1	1	–
auf Fußgängerüberwegen ohne Verkehrsregelung durch Polizeibeamte oder Lichtzeichen	1	2	–	1	1	–
innerorts	1	2	–	1	1	–
außerorts	–	–	–	–	–	–

12. Straßenverkehrsunfälle und Verunglückte in Schleswig-Holstein 2017 nach Unfallursachen¹ und Ortslage

Ursache Ortslage	Unfälle mit Personen- schaden	Verunglückte			Schwerw. Unfälle mit Sach- schaden ²	
		ins- gesamt	Getötete	Schwer- verletzte		Leicht- verletzte
in der Nähe von Kreuzungen oder Einmündungen, Lichtzeichenanlagen oder Fußgängerüberwegen bei dichtem Verkehr	39	40	2	9	29	–
innerorts	39	40	2	9	29	–
außerorts	–	–	–	–	–	–
an anderen Stellen durch plötzl. Hervortreten hinter Sichthindernissen	69	76	–	21	55	–
innerorts	61	66	–	15	51	–
außerorts	8	10	–	6	4	–
an anderen Stellen ohne auf den Fahrzeugverkehr zu achten	196	225	5	62	158	–
innerorts	184	208	4	57	147	–
außerorts	12	17	1	5	11	–
an anderen Stellen durch sonstiges falsches Verhalten	47	49	2	13	34	–
innerorts	42	43	–	12	31	–
außerorts	5	6	2	1	3	–
Nichtbenutzen des Gehweges	19	24	–	3	21	–
innerorts	16	21	–	3	18	–
außerorts	3	3	–	–	3	–
Nichtbenutzen der vorgeschriebenen Straßenseite	5	6	–	1	5	–
innerorts	1	1	–	–	1	–
außerorts	4	5	–	1	4	–
Spielen auf oder neben der Fahrbahn	7	7	–	1	6	–
innerorts	7	7	–	1	6	–
außerorts	–	–	–	–	–	–
Andere Fehler der Fußgänger	41	45	1	4	40	–
innerorts	35	38	–	3	35	–
außerorts	6	7	1	1	5	–
Straßenverhältnisse						
Verunreinigung durch ausgeflossenes Öl	15	16	–	2	14	–
innerorts	11	11	–	2	9	–
außerorts	4	5	–	–	5	–
Andere Verunreinigung durch Straßenbenutzer	17	23	–	3	20	2
innerorts	3	3	–	–	3	–
außerorts	14	20	–	3	17	2
Schnee, Eis	288	369	4	57	308	109
innerorts	107	118	–	14	104	25
außerorts	181	251	4	43	204	84
Regen	361	459	4	64	391	118
innerorts	197	243	2	26	215	33
außerorts	164	216	2	38	176	85
Andere Einflüsse (u. a. Laub, angeschwemmter Lehm)	72	76	1	15	60	2
innerorts	48	49	–	8	41	1
außerorts	24	27	1	7	19	1
Spurrillen im Zusammenhang mit Regen, Schnee oder Eis	7	8	–	3	5	–
innerorts	–	–	–	–	–	–
außerorts	7	8	–	3	5	–
Schäden an der Fahrbahnoberfläche	27	30	–	7	23	1
innerorts	20	20	–	6	14	–
außerorts	7	10	–	1	9	1

12. Straßenverkehrsunfälle und Verunglückte in Schleswig-Holstein 2017 nach Unfallursachen¹ und Ortslage

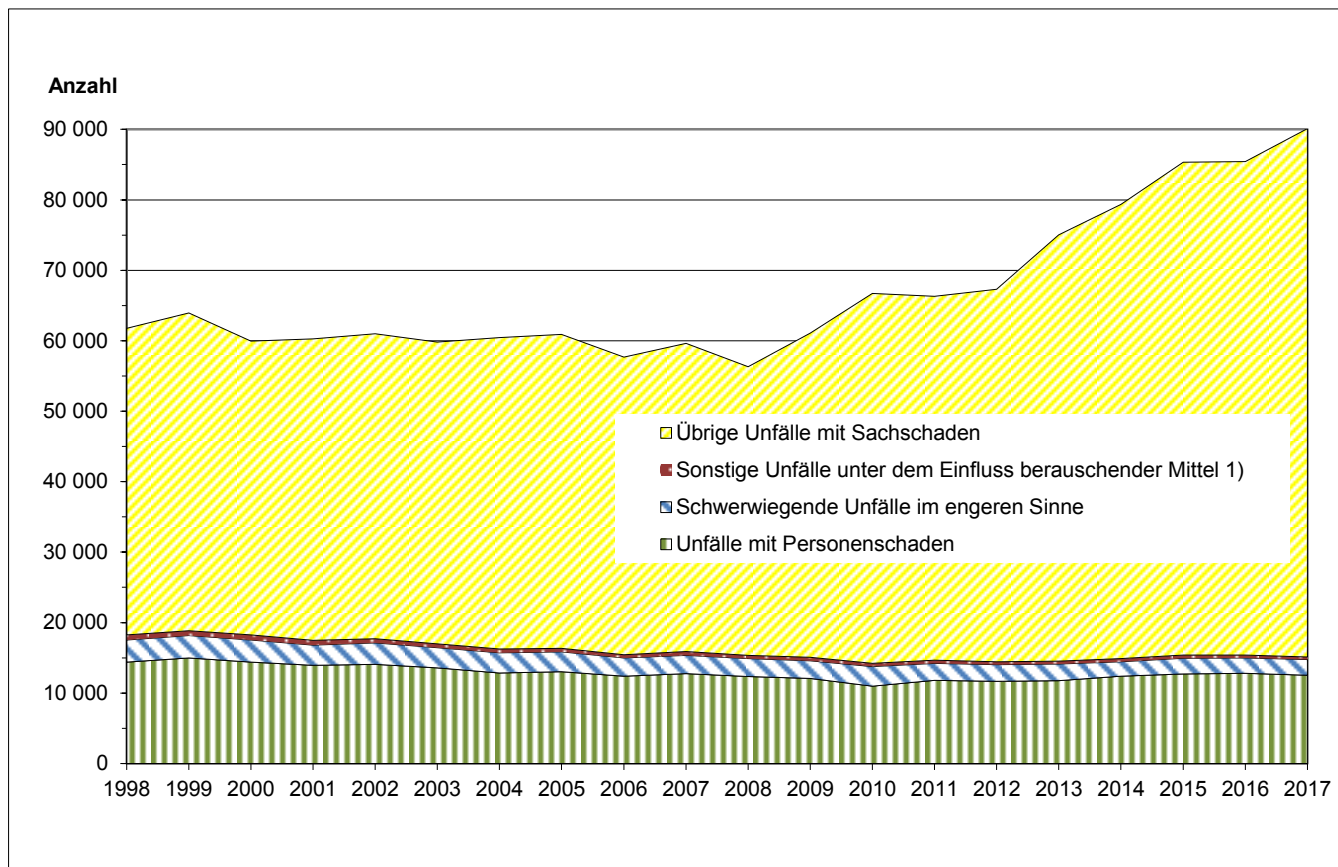
Ursache Ortslage	Unfälle mit Personen- schaden	Verunglückte			Schwerw. Unfälle mit Sach- schaden ²	
		ins- gesamt	Getötete	Schwer- verletzte		Leicht- verletzte
Anderer Zustand der Straße	55	64	–	6	58	8
innerorts	28	29	–	–	29	5
außerorts	27	35	–	6	29	3
Nicht ordnungsgemäßer Zustand der Verkehrszeichen oder -einrichtungen	5	5	–	2	3	–
innerorts	4	4	–	2	2	–
außerorts	1	1	–	–	1	–
Mangelhafte Beleuchtung der Straße	4	5	–	1	4	1
innerorts	3	4	–	–	4	–
außerorts	1	1	–	1	–	1
Mangelhafte Sicherung von Bahnübergängen	–	–	–	–	–	–
innerorts	–	–	–	–	–	–
außerorts	–	–	–	–	–	–
Witterungseinflüsse						
Sichtbehinderung durch:						
Nebel	15	22	1	3	18	3
innerorts	6	6	–	–	6	1
außerorts	9	16	1	3	12	2
starker Regen, Hagel, Schneegestöber usw.	61	86	–	12	74	21
innerorts	36	40	–	8	32	3
außerorts	25	46	–	4	42	18
blendende Sonne	166	240	3	27	210	20
innerorts	121	155	2	21	132	11
außerorts	45	85	1	6	78	9
Seitenwind	17	26	–	7	19	4
innerorts	4	4	–	–	4	1
außerorts	13	22	–	7	15	3
Unwetter oder sonstige Witterungseinflüsse	46	53	1	10	42	12
innerorts	18	21	–	2	19	1
außerorts	28	32	1	8	23	11
Hindernisse						
Nicht oder unzureichend gesicherte Arbeitsstelle auf der Fahrbahn	3	3	–	–	3	3
innerorts	3	3	–	–	3	1
außerorts	–	–	–	–	–	2
Wild auf der Fahrbahn	144	168	–	30	138	9
innerorts	14	16	–	4	12	3
außerorts	130	152	–	26	126	6
Anderes Tier auf der Fahrbahn	70	88	–	17	71	1
innerorts	36	42	–	3	39	1
außerorts	34	46	–	14	32	–
Sonstiges Hindernis auf der Fahrbahn	83	104	–	12	92	48
innerorts	55	66	–	5	61	5
außerorts	28	38	–	7	31	43
Sonstige Ursachen	102	127	–	15	112	20
innerorts	71	82	–	7	75	10
außerorts	31	45	–	8	37	10

¹ die Tabelle enthält Mehrfachzählungen, weil bei einem Unfall bis zu acht Ursachen eingetragen werden

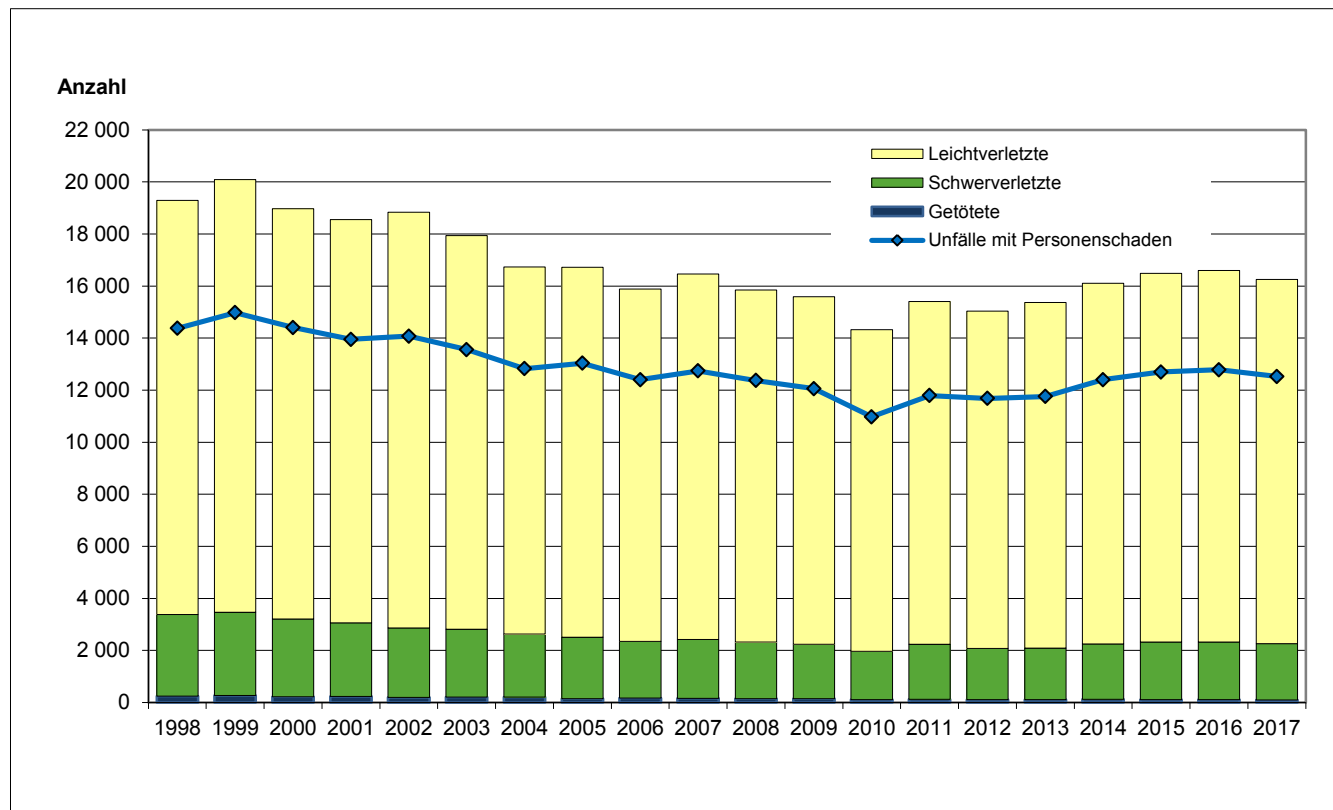
² schwerwiegende Unfälle mit Sachschaden (im engeren Sinne)

³ Fußgänger mit Sport- und Spielgeräten

Grafik 1. Straßenverkehrsunfälle in Schleswig-Holstein 1998 - 2017



Grafik 2. Verunglückte bei Straßenverkehrsunfällen in Schleswig-Holstein 1998 - 2017



¹⁾ bis Dezember 2007 nur sonstige Verkehrsunfälle unter dem Einfluss von Alkohol (sonstige Alkoholunfälle)