


STATISTISCHE BERICHTE

Kennziffer: E I 1 - j 16 HH

Verarbeitendes Gewerbe sowie Bergbau und Gewinnung von Steinen und Erden in Hamburg 2016

– endgültige Ergebnisse –

Herausgegeben am: 23. Juni 2017



Impressum

Statistische Berichte

Herausgeber:

Statistisches Amt für Hamburg und Schleswig-Holstein

– Anstalt des öffentlichen Rechts –

Steckelhörn 12
20457 Hamburg

Auskunft zu dieser Veröffentlichung:

Holger Lycke

Telefon: 0431 6895-9242

E-Mail: ProduzierendesGewerbe@statistik-nord.de

Auskunftsdienst:

E-Mail: info@statistik-nord.de

Auskünfte: 040 42831-1766
0431 6895-9393

Internet: www.statistik-nord.de

© Statistisches Amt für Hamburg und Schleswig-Holstein, Hamburg 2017
Auszugsweise Vervielfältigung und Verbreitung mit Quellenangabe gestattet.

Sofern in den Produkten auf das Vorhandensein von Copyrightrechten Dritter hingewiesen wird, sind die in deren Produkten ausgewiesenen Copyrightbestimmungen zu wahren. Alle übrigen Rechte bleiben vorbehalten.

Zeichenerklärung:

0	weniger als die Hälfte von 1 in der letzten besetzten Stelle, jedoch mehr als nichts
–	nichts vorhanden (genau Null)
...	Angabe fällt später an
·	Zahlenwert unbekannt oder geheim zu halten
×	Tabellenfach gesperrt, weil Aussage nicht sinnvoll
p	vorläufiges Ergebnis
r	berichtetes Ergebnis
s	geschätztes Ergebnis
a. n. g.	anderweitig nicht genannt
u. dgl.	und dergleichen
H. v.	Herstellung von

Vorbemerkung	4
Methodik und Begriffsdefinitionen	4
Tabellenteil	
1. Betriebe, Tätige Personen und Bruttoentgelte im Verarbeitenden Gewerbe sowie Bergbau und Gewinnung von Steinen und Erden in Hamburg nach Wirtschaftszweigen im Berichtsjahr 2016 (endgültige Ergebnisse)	6
2. Umsatz, Auslandsumsatz, Exportquote und Umsatz aus Eigenerzeugung im Verarbeitenden Gewerbe sowie Bergbau und Gewinnung von Steinen und Erden in Hamburg nach Wirtschaftszweigen im Berichtsjahr 2016 (endgültige Ergebnisse)	8
3. Betriebe, Tätige Personen, Bruttoentgelte, Umsatz und Auslandsumsatz im Verarbeitenden Gewerbe sowie Bergbau und Gewinnung von Steinen und Erden in Hamburg 1980 - 2016 (endgültige Ergebnisse)	10
Grafiken	
1. Tätige Personen, Gesamtumsatz und Auslandsumsatz der Betriebe im Verarbeitenden Gewerbe sowie Bergbau und Gewinnung von Steinen und Erden in Hamburg von 1996 - 2016 (endgültige Ergebnisse)	11
2. Tätige Personen der Betriebe im Verarbeitenden Gewerbe sowie Bergbau und Gewinnung von Steinen und Erden in Hamburg im Jahr 2016 - Veränderung in ausgewählten Wirtschaftszweigen gegenüber dem Vorjahr (endgültige Ergebnisse)	12
3. Umsatz der Betriebe im Verarbeitenden Gewerbe sowie Bergbau und Gewinnung von Steinen und Erden in Hamburg im Jahr 2016 - Veränderung in ausgewählten Wirtschaftszweigen gegenüber dem Vorjahr (endgültige Ergebnisse)	13

Vorbemerkung

Ab Berichtsmonat Januar 2009 werden die Ergebnisse des Monatsberichts für Betriebe des Verarbeitenden Gewerbes sowie des Bergbaus und der Gewinnung von Steinen und Erden in der fachlichen Gliederung der "Klassifikation der Wirtschaftszweige, Ausgabe 2008 (WZ 2008)" nachgewiesen. Mit der Einführung der WZ 2008 wird die Verordnung (EG) Nr. 1893/2006 des Europäischen Parlaments und des Rates vom 20. Dezember 2006 (ABl. Nr. L 393 S. 1) zur Einführung der Statistischen Systematik der Wirtschaftszweige in der Europäischen Gemeinschaft (NACE Rev.2) umgesetzt.

Die Anwendung der neuen Klassifikation hat Auswirkungen auf den Berichtskreis der Statistiken im Produzierenden Gewerbe, weil einige Tätigkeiten innerhalb des Produzierenden Gewerbes umgruppiert, andere zusätzlich aufgenommen oder ausgegliedert wurden. Darüber hinaus erfolgt die Kodierung der Wirtschaftszweige nunmehr nach einem völlig neuen Nummerierungssystem. An der Periodizität der Erhebung und den Erhebungsmerkmalen selbst hat sich dagegen im Wesentlichen nichts geändert.

Infolge der strukturellen Veränderungen beim Produzierenden Gewerbe durch den Übergang auf die WZ 2008 zählen jetzt zum Beispiel die Branchen des Verlagsgewerbes und des Recyclings nicht mehr in das Verarbeitende Gewerbe. Aber auch innerhalb des Verarbeitenden Gewerbes wurden mit der WZ 2008 erhebliche Anpassungen bei der Zusammensetzung der Wirtschaftszweige vorgenommen. So werden künftig Montage- und Installationsleistungen in eigenständigen Klassen der WZ 2008 nachgewiesen.

Nicht mehr zum Verarbeitenden Gewerbe zählen Betriebe, die schwerpunktmäßig fremdbezogene Waren oder Dienstleistungen in eigenem Namen bzw. im Namen des Unternehmens/der Unternehmensgruppe, zu dem/der sie gehören, verkaufen (Converter). Diese Einheiten werden künftig in der Regel dem Handel oder den Dienstleistungen zugerechnet.

Neben den Angaben für die Wirtschaftszweiggliederungen der WZ 2008 werden auch Ergebnisse für die Hauptgruppen „Vorleistungsgüter, Investitionsgüter, Gebrauchsgüter, Verbrauchsgüter und Energie“ veröffentlicht. Die Verordnung (EG) Nr. 656/2007 der Kommission vom 14. Juni 2007 (ABl. EU Nr. L 155 S. 3) legt die Definition der Hauptgruppen fest (siehe Anlage: WZ 2008 Klassifikation).

Methodik und Begriffsdefinitionen

Am 1. Januar 2007 trat Artikel 10 des Ersten Gesetzes zum Abbau bürokratischer Hemmnisse insbesondere in der mittelständischen Wirtschaft vom 22. August 2006 (Bundesgesetzblatt Teil I Seite 1970) in Kraft, durch den das Gesetz über die Statistik im Produzierenden Gewerbe geändert wird.

Ab Januar 2007 werden monatlich nur noch Betriebe mit im allgemeinen 50 und mehr tätigen Personen und einmal jährlich Betriebe von Unternehmen mit im allgemeinen 20 und mehr tätigen Personen, die nicht zum Monatsbericht melden, befragt.

Der hier vorliegende Bericht enthält die zusammengefassten Ergebnisse aus den monatlichen und jährlichen Meldungen von Betrieben des Verarbeitenden Gewerbes (einschließlich Bergbau und Gewinnung von Steinen und Erden) in Hamburg und Schleswig-Holstein.

Durch die Zusammenfassung der Ergebnisse werden – abweichend zu den Ergebnissen der Jahre 2006 und früher – die Merkmale "Anzahl der Betriebe" und "tätige Personen" zum Stand September des Berichtsjahres nachgewiesen. Für die Merkmale "Entgelte" und "Umsatz" sind Jahressummen aller Betriebe angegeben, in denen zum Stand September des Berichtsjahres mindestens eine Person tätig war.

Die Datenerhebung und Aufbereitung erfolgt nach der Wirtschaftszweigklassifikation, Ausgabe 2008 (WZ 2008).

Der Berichtskreis des Jahresberichts für Betriebe umfasst:

1. Betriebe der Wirtschaftsbereiche Bergbau und Gewinnung von Steinen und Erden (Abschnitt B) sowie Verarbeitendes Gewerbe (Abschnitt C) von Unternehmen des Produzierenden Gewerbes (Abschnitt B bis F) mit im allgemeinen 20 und mehr tätigen Personen
2. Betriebe der Wirtschaftsbereiche Bergbau und Gewinnung von Steinen und Erden (Abschnitt B) sowie Verarbeitendes Gewerbe (Abschnitt C) mit im allgemeinen 20 und mehr tätigen Personen, von Unternehmen anderer Wirtschaftsbereiche

Der Jahresbericht für Betriebe wird mit einem reduzierten Merkmalskatalog erhoben. Die Merkmale "geleistete Arbeitsstunden" und "Auftragseingang" werden nicht mehr erfragt, des weiteren kann kein Nachweis mehr nach fachlichen Betriebsteilen erfolgen. Informationen zu diesen Merkmalen liegen nur noch für den Monatsberichtskreis vor. Diese Daten werden ab Januar 2007 im Statistischen Bericht E I 1 - m veröffentlicht.

Ausnahmen von der Erfassungsgrenze

Bei Branchen mit überwiegend kleineren Betriebsgrößen wurde die Erfassungsgrenze auf 10 und mehr tätige Personen festgelegt. Dabei handelt es sich ab Berichtsjahr 2009 um folgende Klassen der WZ 2008:

WZ 2008 Bezeichnung

- | | |
|-------|---|
| 08.11 | Gewinnung von Naturwerksteinen und Natursteinen, Kalk- und Gipsstein, Kreide und Schiefer |
| 08.12 | Gewinnung von Kies, Sand, Ton und Kaolin |
| 10.91 | Herstellung von Futtermitteln für Nutztiere |
| 10.92 | Herstellung von Futtermitteln für sonstige Tiere |
| 11.06 | Herstellung von Malz |
| 16.10 | Säge-, Holz- und Holzimprägnierwerke |
| 23.63 | Herstellung von Frischbeton |

Abgrenzung der Merkmale

Die in den Tabellen dargestellten Merkmale sind folgendermaßen definiert:

Betriebe: Bei den Betrieben handelt es sich um örtliche Niederlassungen (nicht Unternehmen). Die Ergebnisse zu den Betrieben werden dem Wirtschaftsbereich zugeordnet, in dem der Schwerpunkt der wirtschaftlichen Leistung der gesamten Einheit liegt. Angaben über Betriebsteile sonstiger Wirtschaftsbereiche (Handel, Baugewerbe usw.) sind in den Ergebnissen enthalten. Durch Schwerpunktverlagerung erforderlich gewordene Umsetzungen in einen anderen Wirtschaftszweig werden nur einmal jährlich, und zwar im Januar vorgenommen.

Tätige Personen: Alle am 30. September des Berichtsjahres im Betrieb tätigen Personen einschl. der tätigen Inhaber/ Inhaberinnen, mithelfenden Familienangehörigen (auch unbezahlt mithelfende Familienangehörige, soweit sie mindestens ein Drittel der üblichen Arbeitszeit im Betrieb tätig sind), an andere Unternehmen überlassenen Mitarbeiter/ Mitarbeiterinnen und Heimarbeiter/-arbeiterinnen, aber ohne Leiharbeiter/ Leiharbeiterinnen. Einbezogen werden u. a. Erkrankte, Urlauber/Urlauberinnen, Kurzarbeiter/ -arbeiterinnen, Streikende, von der Aussperrung Betroffene, Personen in Altersteilzeitregelungen, Auszubildende, Saison- und Aushilfsarbeiter, kaufmännisch und gewerblich Auszubildende. Nicht berücksichtigt werden Leiharbeiter/-innen.

Entgelte: Die Entgelte entsprechen der Bruttolohn- und -gehaltssumme. Dies ist die Bruttosumme der Bar- und Sachbezüge der tätigen Personen einschl. der an andere Unternehmen überlassenen Mitarbeiter/ Mitarbeiterinnen, ohne Pflichtanteile des Arbeitgebers zur Sozialversicherung und Vergütungen, die als Spesersatz anzusehen sind.

Einbezogen sind tariflich oder frei vereinbarte Zulagen (z. B. Akkord-, Nachtarbeits-, Schmutzzulagen), Naturalvergütungen, Vergütungen für ausgefallene Arbeitszeit (z. B. Urlaubslöhne), Lohn- und Gehaltsfortzahlungen im Krankheitsfall und Zuschüsse des Arbeitgebers zum Krankengeld, Arbeitsentgelte und sonstige lohnsteuerpflichtige Zahlungen des Arbeitgebers im Rahmen von Altersteilzeitregelungen, Urlaubsbeihilfen, Gratifikationen, Gewinnbeteiligungen, tariflich oder frei vereinbarte Kindergelder und sonstige Familienzuschläge sowie Erziehungsbeihilfen, ferner vermögenswirksame Leistungen des Arbeitgebers und gezahlte Beträge an tätige Personen in eigenen

Sozialeinrichtungen (z. B. Werksarzt) sowie Bezüge von Gesellschaftern, Vorstandsmitgliedern und anderen leitenden Kräften (soweit sie steuerlich als Einkünfte aus unselbständiger Arbeit gelten) und Provisionen und Tantiemen.

Nicht einbezogen sind Anweisungen des staatlichen Kindergeldes, Sozial- und sonstige Aufwendungen des Arbeitgebers (u. a. Pflichtbeiträge zur Sozialversicherung, Aufwendungen für die betriebliche Altersversorgung, Vorruhestandszahlungen, Kurzarbeitergeld), an andere Unternehmen für entgeltliche Überlassung von Arbeitskräften gezahlte Beträge sowie Einnahmen von anderen Unternehmen für die Überlassung von Arbeitnehmern.

Umsatz: Umsatz aus eigener Erzeugung (einschl. Umsatz aus dem Verkauf von Energie und Nebenerzeugnissen und Abfällen sowie Entgelte für industrielle Dienstleistungen, wie Reparaturen, Instandhaltungen, Installationen und Montagen), Umsatz aus Handelsware und sonstigen nichtindustriellen/nichthandwerklichen Tätigkeiten (z. B. Erlöse aus Vermietung und Verpachtung sowie aus Lizenzverträgen, Provisionseinnahmen und Einnahmen aus der Veräußerung von Patenten). Der Umsatz beruht auf Rechnungswerten (Fakturenwerte) ohne in Rechnung gestellte Umsatzsteuer. Im Umsatz enthalten sind Verbrauchsteuern und Kosten für Fracht, Verpackung und Porto, auch wenn diese gesondert berechnet werden. Außerordentliche und betriebsfremde Erträge aus dem Verkauf von Anlagegütern, aus der Verpachtung von Grundstücken, Zinsen, Dividenden u. dgl. sind nicht im Umsatz enthalten. Da es sich grundsätzlich um fakturierte Werte handelt, enthält der Umsatz auch nicht den Wert der Lieferungen, die innerhalb eines Unternehmens von Werk zu Werk stattfinden. Bei der Aufgliederung nach Ländern kann es daher vorkommen, dass Erzeugnisse, die in einem Land produziert werden, im Umsatz eines anderen Landes enthalten sind. Der regional gegliederte Umsatz entspricht daher z. T. nicht der Produktion in den einzelnen Ländern.

Inlandsumsatz: Umsatz mit Abnehmern im gesamten Bundesgebiet sowie Umsatz mit den im Bundesgebiet stationierten ausländischen Streitkräften.

Auslandsumsatz: Umsatz mit Abnehmern im Ausland und – soweit einwandfrei erkennbar – Umsatz mit deutschen Exporteuren.

Exportquote: Anteil des Auslandsumsatzes am Gesamtumsatz.

**1. Betriebe, Tätige Personen und Bruttoentgelte im Verarbeitenden Gewerbe
sowie Bergbau und Gewinnung von Steinen und Erden in Hamburg nach Wirtschaftszweigen
im Berichtsjahr 2016 (endgültige Ergebnisse)**

WZ 2008	Bezeichnung	Betriebe		Tätige Personen		Bruttoentgelte	
		Jahr			Ver- änderung gegenüber dem Vorjahr	2016	Ver- änderung gegenüber dem Vorjahr
		2016	2015	2016			
		Anzahl (Stand 30.09.)			in %	1 000 Euro	in %
B	Bergbau u. Gew. von Steinen u. Erden	4	4
06	Gewinnung von Erdöl u. Erdgas	1	1
08	Gewinnung von Steinen u. Erden	3	3	80	.	3 943	.
C	Verarbeitendes Gewerbe	440	429
10	H. v. Nahrungs- und Futtermitteln	65	66	6 482	-0,1	274 456	1,5
10.1	Schlachten und Fleischverarbeitung	9	8	483	19,9	13 962	29,0
10.4	H. v. pflanzlichen und tierischen Ölen und Fetten	6	6	893	-0,3	54 418	5,2
10.6	Mahl- und Schälmaschinen, H. von Stärke und Stärkerzeugnissen	4	4	494	0,4	27 721	- 9,1
10.7	H. v. Back- und Teigwaren	24	25	1 651	4,0	44 958	- 3,8
10.71	H. v. Backwaren (ohne Dauerbackwaren)	23	24
10.8	H. v. sonstigen Nahrungsmitteln	12	13	2 118	-6,7	88 728	- 1,7
11	Getränkeherstellung	4	3	344	2,7	19 729	21,7
12	Tabakverarbeitung	2	2
13	H.v. Textilien	2	2
15	H.v. Leder, Lederwaren und Schuhen	1	1
16	H. v. Holz-, Flecht-, Korb- und Korkwaren (ohne Möbel)	5	5	202	27,0	7 248	39,7
17	H. v. Papier, Pappe und Waren daraus	2	1
18	H. v. Druckerzeugnissen; Vervielfältigung von bespielten Ton-, Bild- und Datenträgern	29	32	1 251	- 7,3	44 308	- 7,4
18.13	Druck- und Medieneinstufung	17	18	711	-7,4	26 018	- 8,8
19	Kokerei und Mineralölverarbeitung	11	11	3 730	- 2,4	334 243	- 1,1
20	H. v. chemischen Erzeugnissen	29	28	3 839	6,3	230 353	7,5
20.1	H. v. chemischen Grundstoffen, Düngemitteln und Stickstoffverbindungen, Kunststoffen in Primärformen und synthetischem Kautschuk in Primärformen	14	13	1 176	16,7	88 090	11,3
20.5	H. v. sonstigen chemischen Erzeugnissen	9	9	926	-0,5	54 611	4,7
20.59	H. v. sonstigen chem. Erzeugnissen a. n. g.	5	5	461	- 1,9	27 656	5,9
21	H. v. pharmazeutischen Erzeugnissen	7	6	1 280	4,4	68 570	3,6
22	H. v. Gummi- und Kunststoffwaren	20	21	3 381	- 4,4	177 131	- 2,6
22.1	H. v. Gummiwaren	9	8	2 024	27,8	106 677	26,7
22.19	H. v. sonstigen Gummiwaren	9	8	2 024	27,8	106 677	26,7
22.2	H. v. .Kunststoffwaren	11	13	1 357	- 30,6	70 454	- 27,9
22.29	H. v. .sonstigen Kunststoffwaren	5	7	1 012	- 38,1	55 615	- 34,1
23	H. v. Glas und Glaswaren, Keramik, Verarbeitung von Steinen und Erden	24	15	462	24,5	26 830	20,3
23.6	H.v. Erzeugnissen aus Beton, Zement, Gips	16	9	124	33,3	4 589	37,7
24	Metallerzeugung und -bearbeitung	5	5	3 949	2,0	260 245	7,6
25	H. v. Metallerzeugnissen	28	28	1 663	- 3,2	69 510	- 4,5
25.1	Stahl- und Leichtmetallbau	4	6	200	- 17,4	7 246	- 18,7
25.6	Oberflächenveredlung und Wärmebehandlung, Mechanik a. n. g.	13	11	666	- 4,9	33 285	- 2,7
25.9	H.v. sonstigen Metallwaren	8	8	259	2,8	8 773	- 16,5

**1. Betriebe, Tätige Personen und Bruttoentgelte im Verarbeitenden Gewerbe
sowie Bergbau und Gewinnung von Steinen und Erden in Hamburg nach Wirtschaftszweigen
im Berichtsjahr 2016 (endgültige Ergebnisse)**

WZ 2008	Bezeichnung	Betriebe		Tätige Personen		Bruttoentgelte	
		Jahr			Ver- änderung gegenüber dem Vorjahr	2016	Ver- änderung gegenüber dem Vorjahr
		2016	2015	2016			
		Anzahl (Stand 30.09.)			in %	1 000 Euro	in %
26	H. v. Datenverarbeitungsgeräten, elektronischen und optischen Erzeugnissen	23	24	4 908	- 2,5	321 470	1,4
26.5	H. v. Mess-, Kontroll-, Navigations- u. ä. Instrumenten und Vorrichtungen; H. v. Uhren	11	11	1 019	1,3	52 962	4,1
27	H. v. elektrischen Ausrüstungen	13	14	1 397	- 1,5	87 792	4,2
27.1	H. v. Elektromotoren, Generatoren, Transformatoren, Elektrizitätsverteilungs- und -schalteinrichtungen	5	6	276	- 6,4	15 996	- 2,9
27.9	H. v. sonstigen elektrischen Ausrüstungen und Geräten a. n. g.	3	3	449	- 2,2	26 554	- 0,9
28	Maschinenbau	49	49	10 761	- 0,5	649 967	1,4
28.14	H.v. Armaturen a. n. g.	5	5	513	4,5	27 860	5,8
28.2	H.v. sonstigen nicht wirtschaftszweigspezifischen Maschinen	15	18	4 651	- 4,1	259 369	- 1,1
28.22	H.v. Hebezeugen u. Fördermitteln	5	5	3 338	- 2,4	197 893	1,7
28.29	H.v. sonstigen nicht wirtschaftszweigspezifischen Maschinen a. n. g.	6	9	255	- 27,4	12 837	- 29,4
28.9	H.v. Maschinen für sonstige bestimmte Wirtschaftszweige	20	17	3 234	- 0,4	207 076	- 1,8
29	H. v. Kraftwagen und Kraftwagenteilen	2	2
30	Sonstiger Fahrzeugbau	15	14	16 641	1,5	1 260 630	4,7
30.1	Schiff- und Bootsbau	5	5	1 537	14,3	88 095	7,8
31	Herstellung von Möbeln	3	3	88	- 7,4	2 522	- 5,1
32	H. v. sonstigen Waren	29	30	4 298	4,0	205 251	8,9
32.5	H. v. medizinischen und zahnmedizinischen Apparaten und Materialien	23	24	2 786	7,7	130 601	12,2
33	Reparatur und Installation von Maschinen und Ausrüstungen	72	67	16 000	0,8	870 309	- 5,6
33.1	Reparatur von Metallerzeugnissen, Maschinen und Ausrüstungen	45	40	10 861	- 0,1	644 499	2,6
33.11	Reparatur von Metallerzeugnissen	4	4	355	1,1	21 385	2,8
33.12	Reparatur von Maschinen	24	22	1 560	- 10,8	98 884	- 3,4
33.13	Reparatur von elektronischen und optischen Geräten	3	2
33.14	Reparatur v. elektrischen Ausrüstungen	4	4	143	12,6	5 599	6,2
33.2	Installation von Maschinen und Ausrüstungen a. n. g.	27	27	5 139	2,6	225 810	- 23,1
B, C	Insgesamt	444	433	85 986	0,4	5 295 783	1,5
A	Vorleistungsgüterproduzenten	130	119	16 617	1,1	997 491	3,6
B	Investitionsgüterproduzenten	185	183	51 848	0,9	3 242 238	1,1
GG	Gebrauchsgüterproduzenten	9	9	1 047	1,9	55 180	8,6
VG	Verbrauchsgüterproduzenten	108	110	12 035	- 1,1	595 073	1,8
EN	Energie	12	12	4 439	- 3,4	405 800	- 2,2

2. Umsatz, Auslandsumsatz, Exportquote und Umsatz aus Eigenerzeugung im Verarbeitenden Gewerbe sowie Bergbau und Gewinnung von Steinen und Erden in Hamburg nach Wirtschaftszweigen im Berichtsjahr 2016 (endgültige Ergebnisse)

WZ 2008	Bezeichnung	Umsatz					Ums. a. Eigenerzeug.	
		insgesamt		darunter Auslandsumsatz			insgesamt	darunter Auslands- umsatz
		2016	Ver- änderung gegenüber dem Vorjahr	2016		Ver- änderung gegenüber dem Vorjahr	2016	
		1 000 Euro	in %	1 000 Euro	Export- quote in %	in %	1 000 Euro	
B	Bergbau u. Gew. von Steinen u. Erden
06	Gewinnung von Erdöl u. Erdgas
08	Gewinnung von Steinen u. Erden
C	Verarbeitendes Gewerbe
10	H. v. Nahrungs- und Futtermitteln	2 592 870	1,6	935 157	36,1	2,5	2 080 782	774 720
10.1	Schlachten und Fleischverarbeitung	282 755	45,7	.	.	.	186 761	.
10.4	H. v. pflanzlichen und tierischen Ölen und Fetten	472 611	1,1	347 108	73,4	4,6	408 216	307 462
10.6	Mahl- und Schälmaschinen, H. v. Stärke und Stärkeerzeugnissen	343 978	4,8	.	.	.	245 045	.
10.7	H. v. Back- und Teigwaren	126 868	- 1,8	.	.	.	119 245	.
10.71	H. v. Backwaren (ohne Dauerbackwaren)	116 004	.
10.8	H. v. sonstigen Nahrungsmitteln	836 413	- 8,2	290 957	34,8	- 11,4	761 607	277 152
11	Getränkeherstellung	87 039	30,6	.	.	.	85 643	.
12	Tabakverarbeitung	.	.	-	.	.	-	-
13	H.v. Textilien
15	H.v. Leder, Lederwaren und Schuhen
16	H. v. Holz-, Flecht-, Korb- und Korkwaren (ohne Möbel)	39 943	1,3	.	.	.	31 109	.
17	H. v. Papier, Pappe und Waren daraus	.	.	-	.	.	.	-
18	H. v. Druckerzeugnissen; Vervielfältigung von bespielten Ton-, Bild- und Datenträgern	139 907	- 5,3	5 479	3,9	- 9,0	137 983	5 314
18.13	Druck - und Mediovorstufe	65 380	- 8,4	4 437	6,8	- 8,7	64 932	4 437
19	Kokerei und Mineralölverarbeitung	30 530 480	- 8,1	2 632 016	8,6	- 9,8	3 466 693	916 717
20	H. v. chemischen Erzeugnissen	1 693 392	6,0	585 495	34,6	2,2	1 550 148	557 588
20.1	H. v. chemischen Grundstoffen, Düngemitteln und Stickstoffverbindungen, Kunststoffen in Primärformen und synthetischem Kautschuk in Primärformen	610 967	9,9	229 813	37,6	- 5,0	508 155	224 514
20.5	H. v. sonstigen chemischen Erzeugnissen	479 310	7,2	290 783	60,7	6,2	451 778	271 530
20.59	H. v. sonstigen chem. Erzeugnissen a. n. g.	222 631	3,9	157 608	70,8	3,8	202 870	143 021
21	H. v. pharmazeutischen Erzeugnissen	427 013	15,5	60 292	14,1	11,4	408 036	47 413
22	H. v. Gummi- und Kunststoffwaren	806 621	2,2	218 247	27,1	0,1	737 722	182 951
22.1	H. v. Gummiwaren	474 299	17,4	143 952	30,4	2,1	415 412	112 222
22.19	H. v. sonstigen Gummiwaren	474 299	17,4	143 952	30,4	2,1	415 412	112 222
22.2	H. v. Kunststoffwaren	332 322	- 13,7	74 296	22,4	- 3,6	322 310	70 729
22.29	H. v. sonstigen Kunststoffwaren	237 299	- 21,6	39 499	16,6	- 9,3	236 219	39 134
23	H. v. Glas und Glaswaren, Keramik, Verarbeitung von Steinen und Erden	253 315	27,3	.	.	.	106 697	.
23.6	H.v. Erzeugnissen aus Beton, Zement, Gips	74 652	36,1	-	.	.	65 218	-
24	Metallerzeugung und -bearbeitung	6 299 020	- 10,1	2 476 245	39,3	- 10,2	6 294 360	2 474 330
25	H. v. Metallerzeugnissen	248 133	2,4	14 818	6,0	- 5,3	244 471	14 431
25.1	Stahl- und Leichtmetallbau	50 212	- 5,1	.	.	.	50 212	.
25.6	Oberflächenveredlung u. Wärmebehandlung, Mechanik a. n. g.	78 216	7,3	11 067	14,1	3,3	77 432	10 839
25.9	H.v. sonstigen Metallwaren	36 133	1,0	2 082	5,8	- 22,1	35 739	2 010

2. Umsatz, Auslandsumsatz, Exportquote und Umsatz aus Eigenerzeugung im Verarbeitenden Gewerbe sowie Bergbau und Gewinnung von Steinen und Erden in Hamburg nach Wirtschaftszweigen im Berichtsjahr 2016 (endgültige Ergebnisse)

WZ 2008	Bezeichnung	Umsatz					Ums. a. Eigenerzeug.	
		insgesamt		darunter Auslandsumsatz			insgesamt	darunter Auslands- umsatz
		2016	Ver- änderung gegenüber dem Vorjahr	2016		Ver- änderung gegenüber dem Vorjahr	2016	
		1 000 Euro	in %	1 000 Euro	Export- quote in %	in %	1 000 Euro	
26	H. v. Datenverarbeitungsgeräten, elektronischen und optischen Erzeugnissen	1 432 684	1,1	779 938	54,4	- 3,6	1 425 346	778 048
26.5	H. v. Mess-, Kontroll-, Navigations- u. ä. Instrumenten und Vorrichtungen; H. v. Uhren	160 614	- 8,0	84 498	52,6	- 18,2	156 986	82 814
27	H. v. elektrischen Ausrüstungen	658 743	- 5,8	188 421	28,6	0,2	206 976	117 703
27.1	H. v. Elektromotoren, Generatoren, Transformatoren, Elektrizitätsverteilungs- und -schaltanlagen	68 295	- 16,8	33 218	48,6	- 2,9	66 862	32 340
27.9	H. v. sonstigen elektrischen Ausrüstungen und Geräten a. n. g.	108 924	- 5,2	74 246	68,2	- 10,4	108 924	74 246
28	Maschinenbau	3 013 517	- 0,1	2 155 601	71,5	3,8	2 533 967	1 827 103
28.14	H.v. Armaturen a. n. g.	62 284	- 6,7	46 135	74,1	- 6,6	61 139	45 332
28.2	H.v. sonstigen nicht wirtschaftszweig-spezifischen Maschinen	1 268 831	- 0,1	806 727	63,6	4,8	1 106 760	731 822
28.22	H.v. Hebezeugen u. Fördermitteln	991 592	6,0	663 960	67,0	10,0	922 362	615 372
28.29	H.v. sonstigen nicht wirtschaftszweig-spezifischen Maschinen a. n. g.	71 838	- 18,2	42 686	59,4	- 10,8	68 762	40 635
28.9	H.v. Maschinen für sonstige bestimmte Wirtschaftszweige	1 181 242	6,6	937 045	79,3	1,2	882 936	697 454
29	H. v. Kraftwagen und Kraftwagenteilen
30	Sonstiger Fahrzeugbau
30.1	Schiff- und Bootsbau	266 101	- 36,9	91 948	34,6	39,8	255 758	86 688
31	Herstellung von Möbeln	9 881	1,8	.	.	.	5 881	.
32	H. v. sonstigen Waren	1 029 539	9,8	682 602	66,3	12,9	707 929	416 312
32.5	H. v. medizinischen und zahnmedizinischen Apparaten und Materialien	502 925	13,0	.	.	.	430 164	.
33	Reparatur und Installation von Maschinen und Ausrüstungen	4 883 207	0,2	2 299 269	47,1	- 3,4	4 446 713	2 276 971
33.1	Reparatur von Metallerzeugnissen, Maschinen und Ausrüstungen	4 124 449	- 1,5	.	.	.	3 757 422	.
33.11	Reparatur von Metallerzeugnissen	54 892	6,7	.	.	.	30 611	.
33.12	Reparatur von Maschinen	305 298	- 14,0	51 931	17,0	- 5,1	262 413	43 724
33.13	Reparatur von elektronischen und optischen Geräten	23 153	.
33.14	Reparatur v. elektrischen Ausrüstungen	18 140	- 15,8	.	.	.	12 703	.
33.2	Installation von Maschinen und Ausrüstungen a. n. g.	758 757	10,6	201 399	26,5	-14,0	689 291	198 940
B, C	Insgesamt	68 567 351	- 3,3	21 526 064	31,4	3,2	33 774 738	18 774 672
A	Vorleistungsgüterproduzenten	10 415 995	- 5,1	3 955 413	38,0	- 6,5	9 468 610	3 658 047
B	Investitionsgüterproduzenten	18 192 377	5,9	13 572 863	74,6	9,4	17 172 678	13 167 473
GG	Gebrauchsgüterproduzenten	683 060	10,9	125 908	18,4	0,0	679 060	125 908
VG	Verbrauchsgüterproduzenten	8 492 325	- 1,0	1 239 753	14,6	5,5	2 734 584	906 415
EN	Energie	30 783 593	- 8,3	2 632 127	8,6	- 9,9	3 719 806	916 829

**3. Betriebe, Tätige Personen, Bruttoentgelte, Umsatz und Auslandsumsatz
im Verarbeitenden Gewerbe sowie Bergbau und Gewinnung von Steinen und Erden
in Hamburg 1980 bis 2016 (endgültige Ergebnisse)**

Jahr	Betriebe	Tätige Personen	Bruttoentgelte	Umsatz	
				insgesamt	darunter Auslandsumsatz
	Anzahl ¹		1 000 Euro		
1980	994	168 055	3 333 028	36 130 453	3 505 371
1981	949	165 053	3 497 308	40 624 298	4 171 708
1982	915	159 383	3 537 156	42 761 083	4 640 896
1983	897	150 824	3 453 189	41 480 147	4 487 638
1984	856	143 372	3 416 026	43 002 491	4 554 739
1985	819	139 684	3 475 589	46 641 384	4 617 801
1986	800	138 840	3 584 630	35 919 701	3 882 504
1987	775	136 249	3 630 495	35 248 937	3 794 736
1988	764	134 334	3 724 510	33 934 745	4 036 387
1989	765	134 014	3 827 627	40 607 927	4 484 879
1990	774	134 691	4 038 097	46 061 323	5 017 040
1991	761	136 576	4 349 575	52 554 706	5 468 500
1992	757	134 214	4 512 865	52 110 282	5 159 013
1993	740	126 597	4 408 556	50 163 524	5 095 412
1994	716	119 801	4 345 709	50 478 760	5 387 556
1995 ^a	646	118 464	4 458 334	53 278 763	6 943 144
1996	612	111 544	4 370 283	55 371 956	6 557 769
1997	623	107 253	4 269 709	60 710 454	8 280 764
1998	602	103 463	4 270 041	48 430 705	8 105 464
1999	582	98 926	4 198 514	48 190 293	8 182 730
2000	592	98 154	4 263 113	56 014 702	9 569 050
2001	570	100 422	4 502 203	67 861 795	10 464 574
2002	566	100 868	4 569 123	66 481 294	10 788 499
2003	531	97 367	4 547 688	69 161 973	10 230 107
2004	535	94 725	4 473 541	64 266 307	11 851 867
2005	507	93 496	4 527 142	65 293 897	12 574 466
2006	518	95 427	4 619 280	72 514 648	15 829 050
2007	506	93 755	4 657 250	74 176 770	17 072 669
2008	470	85 118	4 303 940	76 788 139	18 677 331
2009 ^b	462	82 782	4 292 131	53 462 495	15 048 748
2010	459	81 089	4 288 455	73 497 409	17 119 031
2011	461	83 058	4 483 103	85 064 473	18 748 015
2012	449	83 766	4 653 116	88 419 481	19 537 292
2013	445	84 853	4 875 294	83 060 160	19 797 360
2014	445	86 087	5 076 618	79 153 644	20 348 091
2015	433	85 622	5 219 781	70 914 314	20 863 282
2016	444	85 986	5 295 783	68 567 351	21 526 064

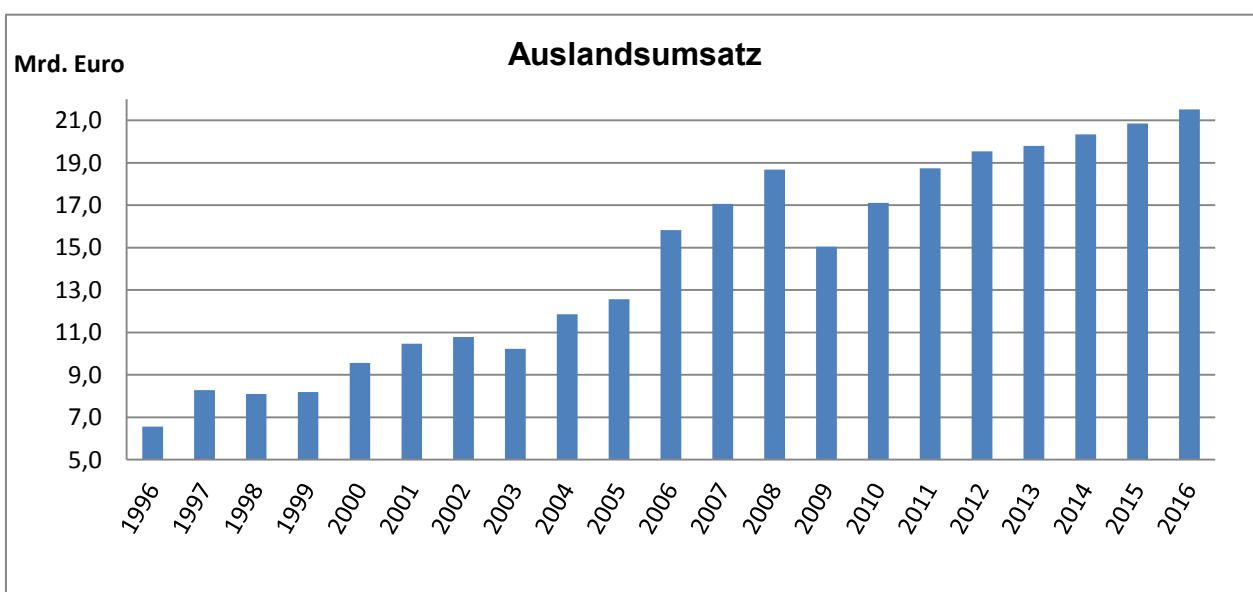
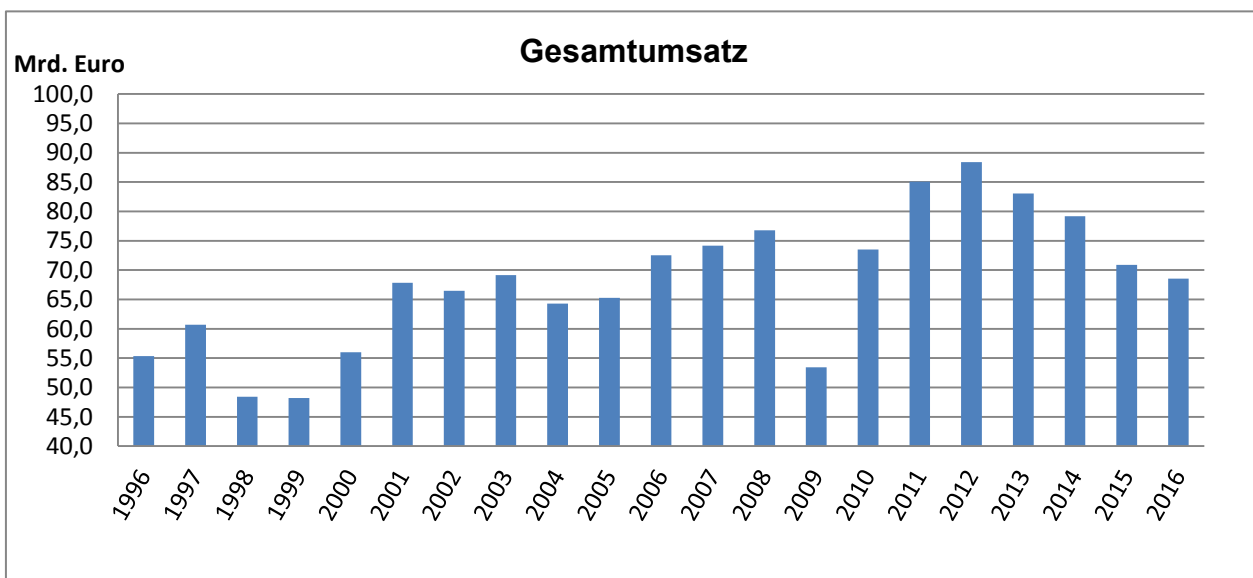
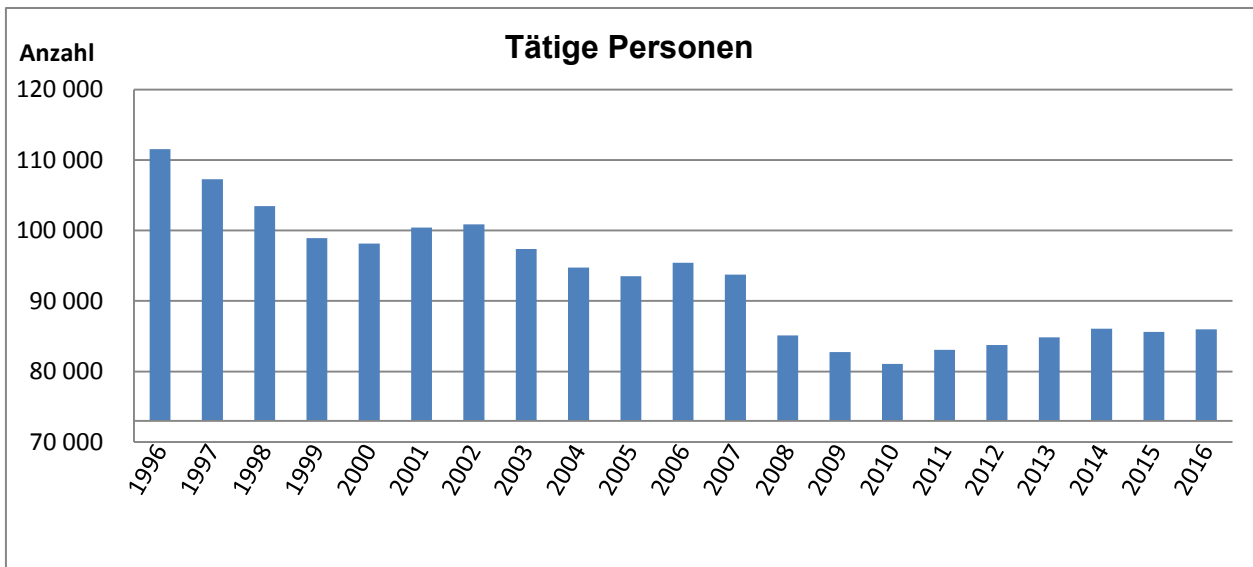
¹ Jahresdurchschnitt errechnet aus Monatsangaben; ab Berichtsjahr 2007 stichtagsbezogene Angaben (Stand 30.09.)

^a Infolge der Einführung der Wirtschaftszweigklassifikation WZ 1995 sind Vorjahresvergleiche nur in eingeschränktem Maße möglich

^b Infolge der Einführung der Wirtschaftszweigklassifikation WZ 2008 sind Vorjahresvergleiche nur in eingeschränktem Maße möglich

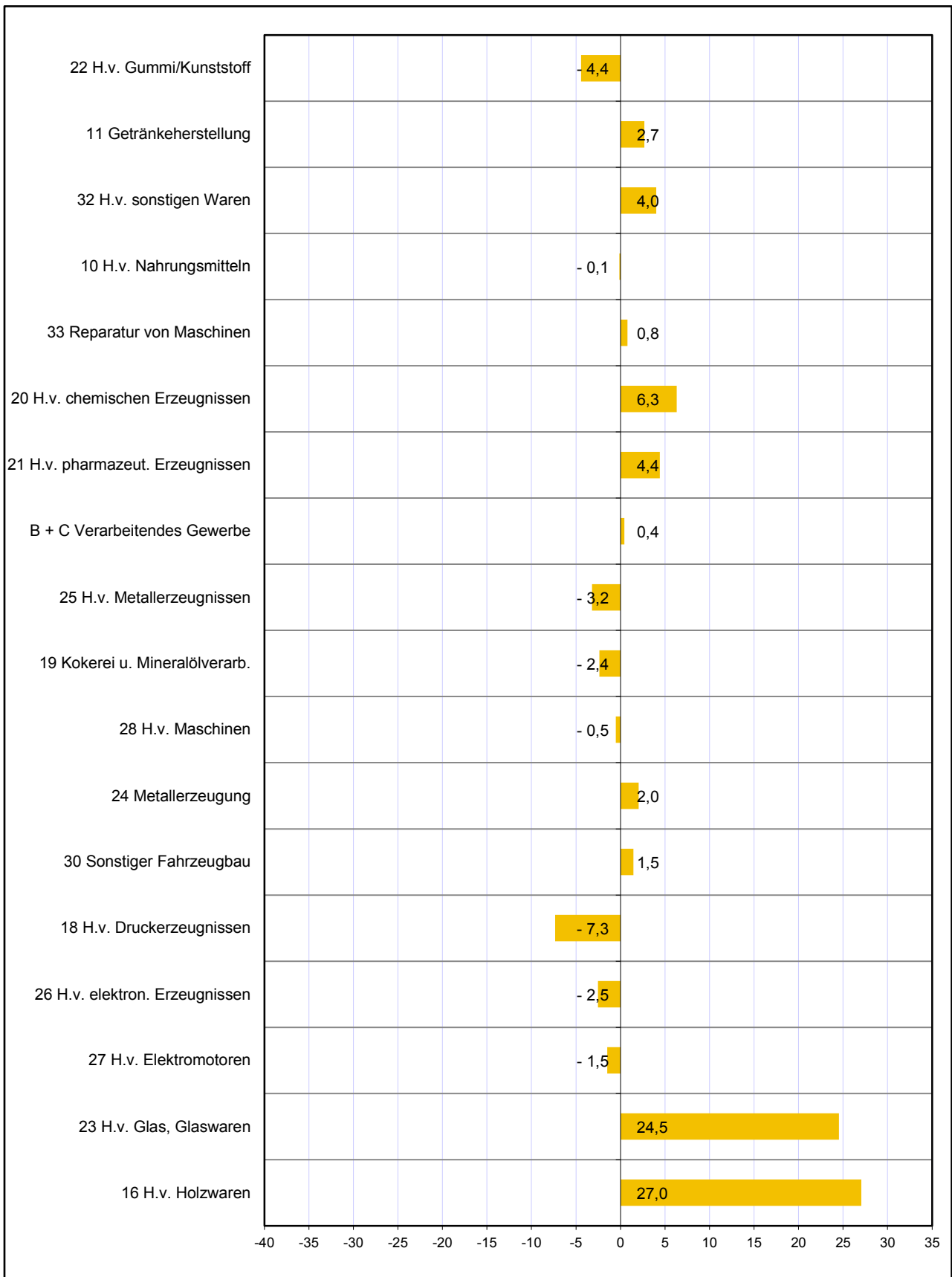
Grafik 1: Tätige Personen, Gesamtumsatz und Auslandsumsatz der Betriebe im Verarbeitenden Gewerbe sowie Bergbau und Gewinnung von Steinen und Erden in Hamburg

1996 bis 2016
(endgültige Ergebnisse)



Grafik 2: Tätige Personen der Betriebe im Verarbeitenden Gewerbe sowie Bergbau und Gewinnung von Steinen und Erden in Hamburg im Jahr 2016

Veränderung in ausgewählten Wirtschaftszweigen gegenüber dem Vorjahr in %
(endgültige Ergebnisse)



Grafik 3: Umsatz der Betriebe im Verarbeitenden Gewerbe sowie Bergbau und Gewinnung von Steinen und Erden in Hamburg im Jahr 2016

Veränderung in ausgewählten Wirtschaftszweigen gegenüber dem Vorjahr in %
(endgültige Ergebnisse)

