

STATISTISCHE BERICHTE

Kennziffer: E II 2/E III 2 - j 16 SH

Das Baugewerbe in Schleswig-Holstein

– Ergebnisse der Jahreserhebungen vom 30.06.2016 –

Herausgegeben am: 26. April 2017



Impressum

Statistische Berichte

Herausgeber:

Statistisches Amt für Hamburg und Schleswig-Holstein

– Anstalt des öffentlichen Rechts –

Steckelhörn 12
20457 Hamburg

Auskunft zu dieser Veröffentlichung:

Horst Meyer

Telefon: 0431 6895-9339

E-Mail: bau@statistik-nord.de

Auskunftsdienst:

E-Mail: info@statistik-nord.de

Auskünfte: 040 42831-1766

0431 6895-9393

Internet: www.statistik-nord.de

© Statistisches Amt für Hamburg und Schleswig-Holstein, Hamburg 2017
Auszugsweise Vervielfältigung und Verbreitung mit Quellenangabe gestattet.

Sofern in den Produkten auf das Vorhandensein von Copyrightrechten Dritter hingewiesen wird, sind die in deren Produkten ausgewiesenen Copyrightbestimmungen zu wahren. Alle übrigen Rechte bleiben vorbehalten.

Zeichenerklärung:

0	weniger als die Hälfte von 1 in der letzten besetzten Stelle, jedoch mehr als nichts
–	nichts vorhanden (genau Null)
...	Angabe fällt später an
·	Zahlenwert unbekannt oder geheim zu halten
×	Tabellenfach gesperrt, weil Aussage nicht sinnvoll
p	vorläufiges Ergebnis
r	berichtigtes Ergebnis
s	geschätztes Ergebnis
a. n. g.	anderweitig nicht genannt
u. dgl.	und dergleichen
()	Zahlenwert mit eingeschränkter Aussagefähigkeit
/	Zahlenwert nicht sicher genug

Abweichungen in den Summen sind auf Runden der Zahlen zurückzuführen.

Inhaltsverzeichnis

Seite

Rechtsgrundlagen	4
Berichtskreise	4
Merkmalsdefinitionen	4

Tabellen

1.1	Ergebnisse der Ergänzungserhebungen im Bauhauptgewerbe in Schleswig-Holstein 2012-2016	5
1.2	Betriebe im Bauhauptgewerbe nach Wirtschaftszweigen und Beschäftigtengrößenklassen Ende Juni 2016 in Schleswig-Holstein	7
1.3	Tätige Personen im Bauhauptgewerbe nach Wirtschaftszweigen und Beschäftigtengrößenklassen Ende Juni 2016, Bruttoentgelte im Juni 2016 nach Beschäftigtengrößenklassen in Schleswig-Holstein	8
1.4	Tätige Personen im Bauhauptgewerbe nach der Stellung im Betrieb und nach Wirtschaftszweigen Ende Juni 2016 in Schleswig-Holstein	9
1.5	Tätige Personen im Bauhauptgewerbe nach der Stellung im Betrieb und Beschäftigtengrößenklassen Ende Juni 2016 in Schleswig-Holstein	10
1.6	Geleistete Arbeitsstunden im Bauhauptgewerbe nach Wirtschaftszweigen, Bauarten und Beschäftigtengrößenklassen im Juni 2016 in Schleswig-Holstein	11
1.7	Baugewerblicher Umsatz im Bauhauptgewerbe nach Wirtschaftszweigen, Bauarten und Beschäftigtengrößenklassen sowie Gesamtumsatz nach Beschäftigtengrößenklassen im Juni 2016 in Schleswig-Holstein	12
1.8	Baugewerblicher Umsatz im Bauhauptgewerbe nach Wirtschaftszweigen, sonstiger Umsatz und Gesamtumsatz nach Beschäftigtengrößenklassen 2015 in Schleswig-Holstein	13
1.9	Ergebnisse der Ergänzungserhebungen im Bauhauptgewerbe in Schleswig-Holstein nach Kreisen 2012-2016	14
2.1	Ergebnisse der Zusatzerhebungen im Ausbaugewerbe in Schleswig-Holstein 2012-2016	18
2.2	Betriebe, tätige Personen, Umsatz im Ausbaugewerbe nach Wirtschaftszweigen Ende Juni 2016 in Schleswig-Holstein	20
2.3	Geleistete Arbeitsstunden, Entgelte im Ausbaugewerbe nach Wirtschaftszweigen im 2. Quartal 2016 in Schleswig-Holstein	21
2.4	Ergebnisse der Zusatzerhebungen im Ausbaugewerbe in Schleswig-Holstein nach Kreisen 2012-2016	22

Grafiken

Betriebe im Bauhauptgewerbe nach Beschäftigtengrößenklassen in Schleswig-Holstein 2012-2016	6
Tätige Personen im Bauhauptgewerbe nach Beschäftigtengrößenklassen in Schleswig-Holstein 2012-2016	6
Baugewerblicher Umsatz im Bauhauptgewerbe nach Beschäftigtengrößenklassen in Schleswig-Holstein 2012-2015	6
Betriebe im Ausbaugewerbe nach Beschäftigtengrößenklassen in Schleswig-Holstein 2012-2016	19
Tätige Personen im Ausbaugewerbe nach Beschäftigtengrößenklassen in Schleswig-Holstein 2012-2016	19
Baugewerblicher Umsatz im Ausbaugewerbe nach Beschäftigtengrößenklassen in Schleswig-Holstein 2012-2015	19

Rechtsgrundlagen

Gesetz über die Statistik im Produzierenden Gewerbe (ProdGewStatG) in der Fassung der Bekanntmachung vom 21. März 2002 (BGBl. I, S.1181) geändert durch Artikel 1 des Gesetzes vom 5. Dezember 2012 (BGBl. I S. 2466), in Verbindung mit dem Bundesstatistikgesetz (BStatG) vom 22. Januar 1987 (BGBl. I S. 462, 565), zuletzt geändert durch Artikel 13 des Gesetzes vom 21. Juli 2016 (BGBl. I S. 1768)

Berichtskreise

Die Abgrenzung und Gliederung erfolgt nach der Klassifikation der Wirtschaftszweige, Ausgabe 2008 (WZ 2008). Erfasst und nachgewiesen werden örtliche Einheiten (in der Regel nicht Baustellen) mit wirtschaftlichem Schwerpunkt im Baugewerbe.

Die jährliche **Ergänzungserhebung im Bauhauptgewerbe** wird durchgeführt bei allen Baubetrieben von Unternehmen des Produzierenden Gewerbes und anderer Wirtschaftsbereiche sowie Arbeitsgemeinschaften, soweit sich deren Tätigkeit auf inländische Baustellen bezieht. Diese Erhebung umfasst Betriebe der Bereiche "Vorbereitende Baustellenarbeiten, Hoch- und Tiefbau" (WZ 41.2, 42.1, 42.2, 42.9, 43.1, 43.9).

Die jährliche **Zusatzerhebung im Ausbaugewerbe** wird durchgeführt bei Baubetrieben von Unternehmen mit im Allgemeinen 10 und mehr Beschäftigten sowie Arbeitsgemeinschaften mit inländischen Baustellen. Diese Erhebung umfasst Betriebe der Bereiche "Bauinstallation und sonstiger Ausbau" (WZ 43.2, 43.3).

Die Regionalisierung in beiden Erhebungen erfolgt nach dem Sitz der Betriebe.

Merkmalsdefinitionen

Tätige Personen

Tätige Inhaber und tätige Mitinhaber (eingeschlossen unbezahlt mithelfende Familienangehörige) sowie alle in einem arbeitsrechtlichen Verhältnis zum Betrieb stehenden Personen soweit sie nicht überwiegend in anderen Bereichen des Betriebes wie Handel oder Dienstleistung beschäftigt sind.

Zu den Angestellten rechnen auch Gesellschafter, Vorstandsmitglieder, Geschäftsführer und andere leitende Kräfte eines Unternehmens (GmbH und sonstige Rechtsformen), nicht jedoch die angestelltenversicherungspflichtigen Poliere, Schachtmeister und Meister.

Bruttoentgelte

Summe der Bruttobezüge (Bar- und Sachbezüge) einschl. der Arbeitnehmeranteile, jedoch ohne die Arbeitgeberanteile zur Sozialversicherung (Kranken-, Renten- und Arbeitslosenversicherung). Nicht eingeschlossen sind auch Beiträge zu den Sozialkassen des Baugewerbes, Winterbau-Umlage, Aufwendungen für die betriebliche Alters-, Invaliditäts- und Hinterbliebenenversorgung sowie gezahltes Vorruhestandsgeld.

Geleistete Arbeitsstunden

Alle auf Baustellen, Bauhöfen und in Werkstätten im Bundesgebiet tatsächlich geleisteten Arbeitsstunden, gleichgültig ob sie von Lohnempfängern, Polierern, Schachtmeistern und Meistern, von Inhabern, Familienangehörigen, Angestellten oder Auszubildenden erbracht wurden.

Nicht einbezogen sind die für Bürotätigkeit geleisteten Arbeitsstunden.

Umsatz (ohne Umsatzsteuer)

Die dem Finanzamt für die Umsatzsteuer zu meldenden steuerbaren (steuerpflichtigen und steuerfreien) Beträge für die im Bundesgebiet getätigten Leistungen, einschließlich Umsatz aus Nachunternehmertätigkeit und der Vergabe von Teilleistungen an Nachunternehmer. Hierzu zählen auch Anzahlungen für Teilleistungen oder Vorauszahlungen vor Ausführung der entsprechenden Lieferungen oder Leistungen, die gem. § 13 Umsatzsteuergesetz zu versteuern sind.

Neben dem baugewerblichen Umsatz (Umsatz aus Bauleistungen) enthält der Gesamtumsatz sonstige Umsätze, die in der eigenen Bauleistung nicht abgerechnet wurden. Hierbei handelt es sich vorwiegend um Umsätze aus Handelsware, Umsätze aus sonstigen eigenen Erzeugnissen (Baustoffen, Betonwaren u. Ä.), Umsätze aus Lohnarbeiten für Dritte, Dienstleistungen, Vermietung und Verpachtung.

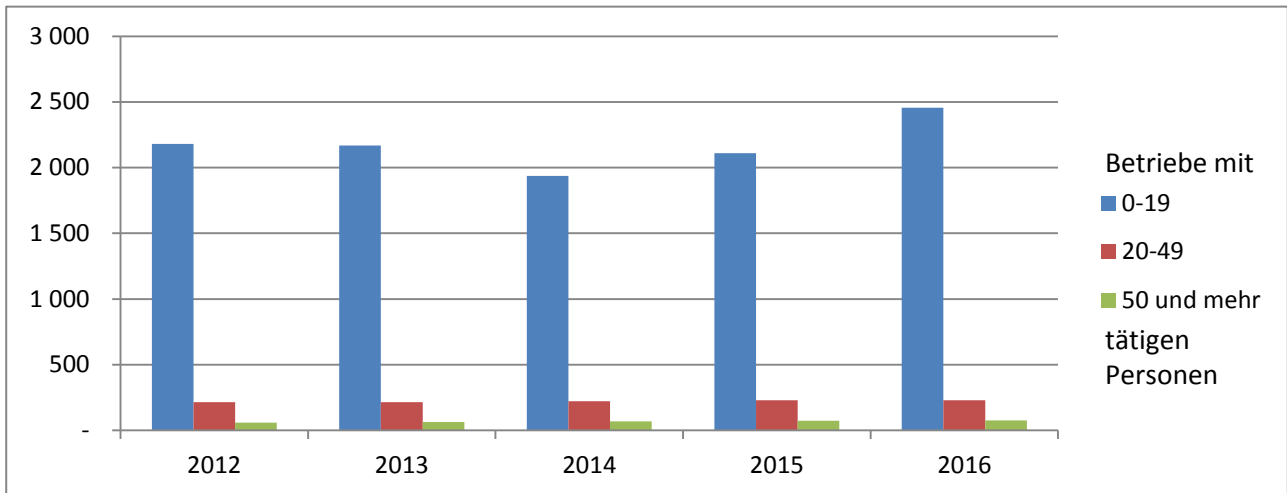
Der Vorjahresumsatz bezieht sich auf die im Erhebungsjahr auskunftspflichtigen Berichtskreise und ist wegen der zwischenzeitlichen Fluktuation nur bedingt als Vorjahresumsatz des gesamten Baugewerbes anzusehen.

1.1 Ergebnisse der Ergänzungserhebungen im Bauhauptgewerbe in Schleswig-Holstein 2012-2016

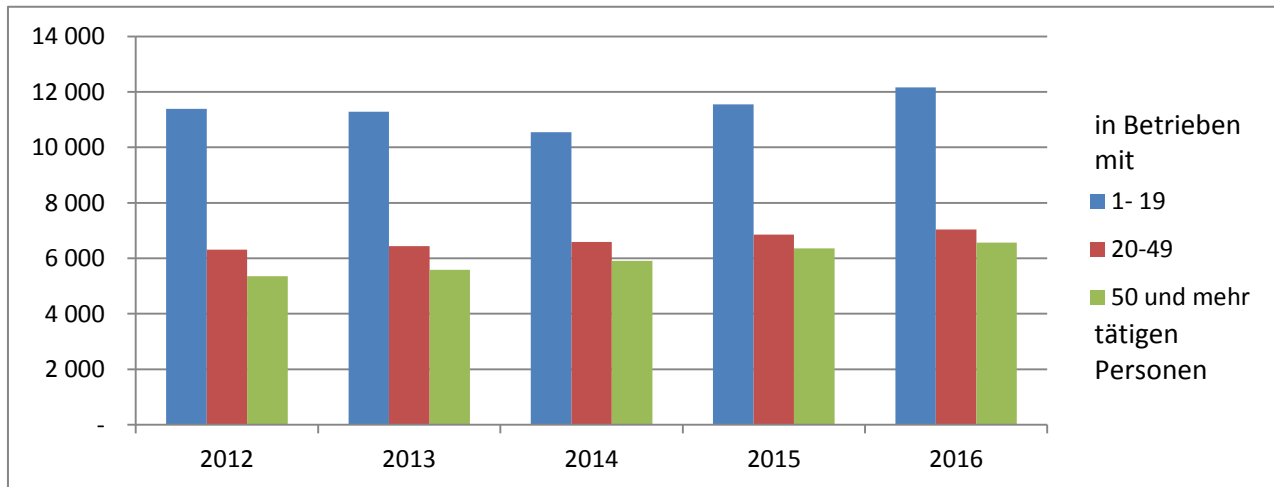
Merkmal Einheit	2012	2013	2014	2015	2016
Betriebe Ende Juni					
mit ... tätigen Personen ¹					
1 - 19	2 181	2 169	1 936	2 111	2 456
20 - 49	215	216	223	230	230
50 und mehr	59	63	68	74	76
Insgesamt	2 455	2 448	2 227	2 415	2 762
Veränderung gegenüber Vorjahr (Anzahl)	- 8	- 7	- 221	188	347
Tätige Personen ¹ Ende Juni					
in Betrieben mit ... tätigen Personen ¹					
1 - 19	11 384	11 284	10 551	11 550	12 159
20 - 49	6 312	6 435	6 588	6 857	7 039
50 und mehr	5 358	5 582	5 913	6 353	6 566
Insgesamt	23 054	23 301	23 052	24 760	25 764
Veränderung gegenüber Vorjahr (%)	3,0	1,1	-1,1	7,4	4,1
Tätige Personen ¹ Ende Juni nach Stellung im Betrieb					
Tätige Inhaber, mithelfende Familienangehörige	2 009	1 933	1 754	1 906	2 119
Kaufmännische- u. technische Arbeitnehmer einschl. Auszubildende	3 921	3 900	3 674	4 006	4 471
Poliere, Schachtmeister, Werkpoliere	1 737	1 856	1 833	1 951	1 792
Maurer, Betonbauer, Zimmerer u. übrige Facharbeiter	9 238	9 309	9 210	10 023	10 550
Baumaschinenführer, Berufskraftfahrer	1 098	1 183	1 182	1 210	1 205
Fachwerker, Maschinisten	3 242	3 363	3 668	3 888	3 961
Gewerblich Auszubildende	1 809	1 757	1 731	1 776	1 666
Geleistete Arbeitsstunden im Juni in 1 000	2 537	2 540	2 548	2 895	2 946
Veränderung gegenüber Vorjahr (%)	5,0	0,1	0,3	13,6	1,7
Bruttoentgelte im Juni in 1 000 Euro	52 729	54 601	56 735	64 001	67 021
Baugewerblicher Umsatz im Vorjahr in 1 000 Euro					
in Betrieben mit ... tätigen Personen ¹					
1 - 19	1 004 482	1 018 644	1 067 720	1 131 202	...
20 - 49	720 974	765 878	796 123	841 056	...
50 und mehr	889 639	997 408	1 160 479	1 095 904	...
Insgesamt	2 615 095	2 781 930	3 024 321	3 068 162	...
Veränderung gegenüber Vorvorjahr (%)	3,0	6,4	8,7	1,4	...
Sonstiger Umsatz im Vorjahr in 1 000 Euro	35 002	32 193	41 674	29 547	...
Veränderung gegenüber Vorvorjahr (%)	-6,4	-8,0	29,5	-29,1	...
Gesamtumsatz im Vorjahr in 1 000 Euro	2 650 097	2 814 123	3 065 995	3 097 709	...
Veränderung gegenüber Vorvorjahr (%)	2,9	6,2	9,0	1,0	...

¹ überwiegend bauhauptgewerblich tätig

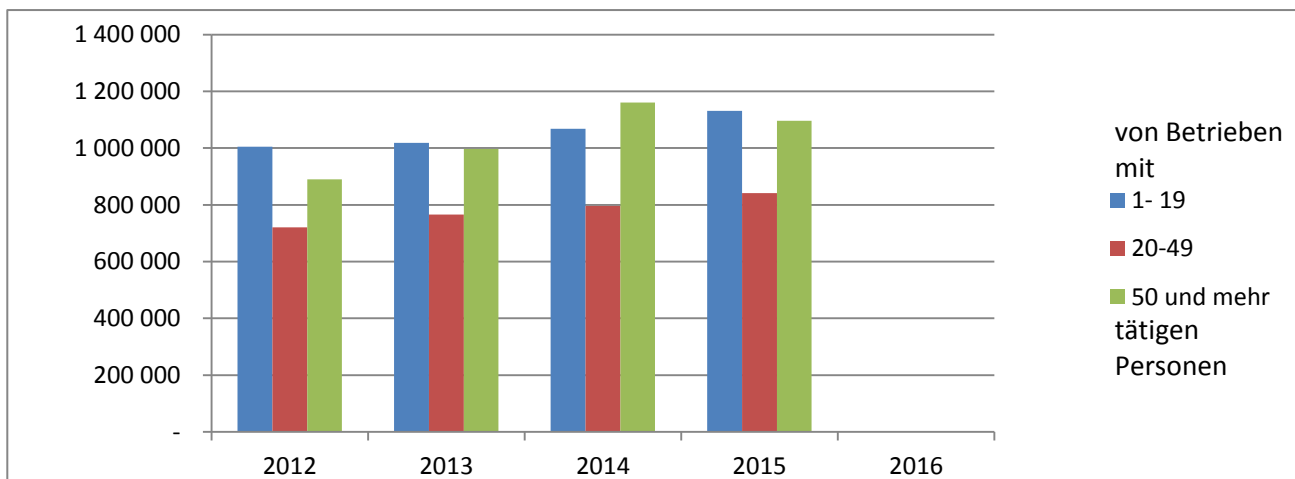
**Betriebe im Bauhauptgewerbe nach Beschäftigtengrößenklassen
in Schleswig-Holstein 2012-2016**



**Tätige Personen im Bauhauptgewerbe nach Beschäftigtengrößenklassen
in Schleswig-Holstein 2012-2016**



**Baugewerblicher Umsatz im Bauhauptgewerbe nach Beschäftigtengrößenklassen
in Schleswig-Holstein 2012-2015**



**1.2 Betriebe im Bauhauptgewerbe nach Wirtschaftszweigen und Beschäftigtengrößenklassen
Ende Juni 2016 in Schleswig-Holstein**

Wirtschaftszweig		Betriebe mit ... tätigen Personen ¹			
		1 - 19	20 - 49	50 und mehr	insgesamt
Bauhauptgewerbe insgesamt		2 456	230	76	2 762
41.2	Bau von Gebäuden	702	95	24	821
41.20.1	Bau von Gebäuden ohne (Fertigteilbau)	689	95	23	807
41.20.2	Errichtung von Fertigteilbauten	13	-	1	14
42	Tiefbau	255	40	26	321
42.1	Bau von Straßen und Bahnverkehrsstrecken	59	17	14	90
42.11	Bau von Straßen	53	16	12	81
42.12	Bau von Bahnverkehrsstrecken	4	1	1	6
42.13	Brücken- und Tunnelbau	2	-	1	3
42.2	Leitungstiefbau und Kläranlagenbau	39	14	7	60
42.21	Rohrleitungstiefbau, Brunnenbau und Kläranlagenbau	29	9	5	43
42.22	Kabelnetzleitungstiefbau	10	5	2	17
42.9	Sonstiger Tiefbau	157	9	5	171
42.91	Wasserbau	6	1	-	7
42.99	Sonstiger Tiefbau a. n. g.	151	8	5	164
43.1	Abbrucharbeiten und Vorbereitende Baustellenarbeiten	106	11	2	119
43.11	Abbrucharbeiten	52	3	1	56
43.12	Vorbereitende Baustellenarbeiten	53	8	1	62
43.13	Test- und Suchbohrungen	1	-	-	1
43.9	Sonstige spezialisierte Bautätigkeiten	1 393	84	24	1 501
43.91	Dachdeckerei und Zimmerei	1 041	48	8	1 097
43.91.1	Dachdeckerei und Bauspenglerei	424	29	2	455
43.91.2	Zimmerei und Ingenieurholzbau	617	19	6	642
43.99	Sonstige spezialisierte Bautätigkeiten a. n. g.	352	36	16	404
43.99.1	Gerüstbau	59	13	5	77
43.99.2	Schornstein-, Feuerungs- und Industrieofenbau	15	-	-	15
43.99.9	Baugewerbe, a. n. g.	278	23	11	312

¹ überwiegend bauhauptgewerblich tätig

**1.3 Tätige Personen¹ im Bauhauptgewerbe nach Wirtschaftszweigen und Beschäftigtengrößenklassen
Ende Juni 2015, Bruttoentgelte im Juni 2016 nach Beschäftigtengrößenklassen in Schleswig-Holstein**

Wirtschaftszweig Entgelte		In Betrieben mit ... tätigen Personen ¹			
		1 - 19	20 - 49	50 und mehr	insgesamt
Bauhauptgewerbe insgesamt		12 159	7 039	6 566	25 764
41.2	Bau von Gebäuden	3 616	2 879	2 093	8 588
41.20.1	Bau von Gebäuden ohne (Fertigteilbau)	.	2 879	.	8 395
41.20.2	Errichtung von Fertigteilbauten	.	-	.	193
42	Tiefbau	1 612	1 317	2 466	5 395
42.1	Bau von Straßen und Bahnverkehrsstrecken	388	513	1 384	2 285
42.11	Bau von Straßen	327	.	.	1 996
42.12	Bau von Bahnverkehrsstrecken	.	.	.	178
42.13	Brücken- und Tunnelbau	.	-	.	111
42.2	Leitungstiefbau und Kläranlagenbau	302	558	558	1 418
42.21	Rohrleitungstiefbau, Brunnenbau und Kläranlagenbau	203	.	.	971
42.22	Kabelnetzleitungstiefbau	99	.	.	447
42.9	Sonstiger Tiefbau	922	246	524	1 692
42.91	Wasserbau	.	.	-	35
42.99	Sonstiger Tiefbau a. n. g.	.	.	524	1 657
43.1	Abbrucharbeiten und Vorbereitende Baustellenarbeiten	395	.	.	855
43.11	Abbrucharbeiten
43.12	Vorbereitende Baustellenarbeiten	132	.	.	438
43.13	Test- und Suchbohrungen	.	-	-	.
43.9	Sonstige spezialisierte Bautätigkeiten	6 536	2 506	1 884	10 926
43.91	Dachdeckerei und Zimmerei	5 173	1 308	633	7 114
43.91.1	Dachdeckerei und Bauspenglerei	2 342	.	.	3 234
43.91.2	Zimmerei und Ingenieurholzbau	2 831	.	.	3 880
43.99	Sonstige spezialisierte Bautätigkeiten a. n. g.	1 363	1 198	1 251	3 812
43.99.1	Gerüstbau	389	422	291	1 102
43.99.2	Schornstein-, Feuerungs- und Industrieofenbau	66	-	-	66
43.99.9	Baugewerbe, a. n. g.	908	776	960	2 644
Bruttoentgelte in 1000 Euro		25 952	19 659	21 410	67 021

¹ überwiegend bauhauptgewerblich tätig

1.4 Tätige Personen¹ im Bauhauptgewerbe nach der Stellung im Betrieb und nach Wirtschaftszweigen Ende Juni 2016 in Schleswig-Holstein

Wirtschaftszweig		Tätige Inhaber, mit-helfende Familien-angehörige	Kauf-männi-sche und tech-nische Arbeit-nehmer einschl. Auszu-bildende	Poliere, Schacht-meister, Werk-poliere	Maurer, Beton-bauer, Zimmerer	Bauma-schinen-führer, Berufs-kraft-fahrer	Fach-werker, Maschi-nisten	Gewerb-lich Auszu-bildende	Tätige Per-sonen im Bau-haupt-gewerbe ins-gesamt
Bauhauptgewerbe insgesamt		2 119	4 471	1 792	10 550	1 205	3 961	1 666	25 764
41.2	Bau von Gebäuden	593	1 629	625	4 290	198	685	568	8 588
41.20.1	Bau von Gebäuden ohne (Fertigteilbau)	579	1 549	611	4 241	186	661	568	8 395
41.20.2	Errichtung von Fertigteilbauten	14	80	14	49	12	24	-	193
42	Tiefbau	193	1 006	593	1 242	621	1 540	200	5 395
42.1	Bau von Straßen und Bahnverkehrsstrecken	39	445	306	508	279	602	106	2 285
42.11	Bau von Straßen	36	389	238	458	243	538	94	1 996
42.12	Bau von Bahnverkehrsstrecken	1	37	59	31	16	28	6	178
42.13	Brücken- und Tunnelbau	2	19	9	19	20	36	6	111
42.2	Leitungstiefbau und Kläranlagenbau	32	251	167	349	155	433	31	1 418
42.21	Rohrleitungstiefbau, Brunnenbau und Kläranlagenbau	27	177	114	233	97	304	19	971
42.22	Kabelnetzleitungstiefbau	5	74	53	116	58	129	12	447
42.9	Sonstiger Tiefbau	122	310	120	385	187	505	63	1 692
42.91	Wasserbau	4	10	5	16	-	-	-	35
42.99	Sonstiger Tiefbau a. n. g.	118	300	115	369	187	505	63	1 657
43.1	Abbrucharbeiten und Vorbereitende Baustellenarbeiten	98	151	38	120	132	305	11	855
43.11	Abbrucharbeiten	37	-	19	25	72	175	-	-
43.12	Vorbereitende Baustellenarbeiten	61	-	19	95	60	130	-	-
43.13	Test- und Suchbohrungen	-	-	-	-	-	-	-	-
43.9	Sonstige spezialisierte Bautätigkeiten	1 235	1 685	536	4 898	254	1 431	887	10 926
43.91	Dachdeckerei und Zimmerei	914	993	310	3 752	45	334	766	7 114
43.91.1	Dachdeckerei und Bauspenglerei	339	476	139	1 813	11	159	297	3 234
43.91.2	Zimmerei und Ingenieurholzbau	575	517	171	1 939	34	175	469	3 880
43.99	Sonstige spezialisierte Bautätigkeiten a. n. g.	321	692	226	1 146	209	1 097	121	3 812
43.99.1	Gerüstbau	46	175	38	384	5	433	21	1 102
43.99.2	Schornstein-, Feuerungs- und Industrieofenbau	8	23	4	28	-	3	-	66
43.99.9	Baugewerbe, a. n. g.	267	494	184	734	204	661	100	2 644

¹ überwiegend bauhauptgewerblich tätig

1.5 Tätige Personen¹ im Bauhauptgewerbe nach der Stellung im Betrieb und Beschäftigtengrößenklassen Ende Juni 2016 in Schleswig-Holstein

Stellung im Betrieb	In Betrieben mit ... tätigen Personen ¹			
	1 - 19	20 - 49	50 und mehr	insgesamt
Tätige Personen insgesamt	12 159	7 039	6 566	25 764
Tätige Inhaber und mithelfende Familienangehörige	1 990	90	39	2 119
Kaufmännische und technische Arbeitnehmer und Azubis	2 036	1 091	1 344	4 471
Poliere, Schachtmeister und Werkpoliere	591	564	637	1 792
Maurer, Betonbauer, Zimmerer und übrige Facharbeiter	5 069	3 280	2 201	10 550
Baumaschinenführer, Berufskraftfahrer	320	391	494	1 205
Fachwerker, Maschinisten	1 305	1 157	1 499	3 961
Gewerblich Auszubildende	848	466	352	1 666

¹ überwiegend bauhauptgewerblich tätig

1.6 Geleistete Arbeitsstunden im Bauhauptgewerbe nach Wirtschaftszweigen, Bauarten und Beschäftigtengrößenklassen im Juni 2016 in Schleswig-Holstein

Wirtschaftszweig Bauart		In Betrieben mit ... tätigen Personen ¹			
		1 - 19	20 - 49	50 und mehr	insgesamt
		1 000 Stunden			
Bauhauptgewerbe insgesamt		1 387	822	737	2 946
41.2	Bau von Gebäuden	411	324	192	927
41.20.1	Bau von Gebäuden ohne (Fertigteilbau)	.	324	.	911
41.20.2	Errichtung von Fertigteilbauten	.	-	.	16
42	Tiefbau	199	164	315	678
42.1	Bau von Straßen und Bahnverkehrsstrecken	48	67	184	300
42.11	Bau von Straßen	40	.	.	265
42.12	Bau von Bahnverkehrsstrecken	.	.	.	22
42.13	Brücken- und Tunnelbau	.	-	.	14
42.2	Leitungstiefbau und Kläranlagenbau	37	70	77	184
42.21	Rohrleitungstiefbau, Brunnenbau und Kläranlagenbau	26	.	.	123
42.22	Kabelnetzleitungstiefbau	11	.	.	61
42.9	Sonstiger Tiefbau	114	27	54	194
42.91	Wasserbau	.	.	-	2
42.99	Sonstiger Tiefbau a. n. g.	.	.	54	192
43.1	Abbrucharbeiten und Vorbereitende Baustellenarbeiten	41	.	.	103
43.11	Abbrucharbeiten
43.12	Vorbereitende Baustellenarbeiten	12	.	.	55
43.13	Test- und Suchbohrungen	.	-	-	.
43.9	Sonstige spezialisierte Bautätigkeiten	736	290	211	1 237
43.91	Dachdeckerei und Zimmerei	596	154	68	818
43.91.1	Dachdeckerei und Bauspenglerei	276	.	.	380
43.91.2	Zimmerei und Ingenieurholzbau	320	.	.	437
43.99	Sonstige spezialisierte Bautätigkeiten a. n. g.	140	137	142	419
43.99.1	Gerüstbau	42	51	30	123
43.99.2	Schornstein-, Feuerungs- und Industrieofenbau	6	-	-	6
43.99.9	Baugewerbe, a. n. g.	92	85	113	290
Hochbau		1 153	562	293	2 008
Tiefbau		234	260	444	938
Wohnungsbau		978	374	159	1 512
Gewerblicher- und -industrieller Bau ²		250	262	212	724
Hochbau		145	149	109	403
Tiefbau		106	113	103	321
Öffentlicher und Verkehrsbau		159	185	365	710
Hochbau		30	39	24	93
Tiefbau		129	147	341	616
davon					
Straßenbau		54	60	186	299
Sonstiger Tiefbau ³		75	87	155	317

¹ überwiegend bauhauptgewerblich tätig

² einschließlich landwirtschaftlicher Bau sowie Unternehmen der Bahn und Post

³ einschließlich spezialisierter Hoch- und Tiefbau

**1.7 Baugewerblicher Umsatz im Bauhauptgewerbe nach Wirtschaftszweigen, Bauarten und Beschäftigtengrößenklassen
sowie sowie Gesamtumsatz nach Beschäftigtengrößenklassen im Juni 2016 in Schleswig-Holstein**

Wirtschaftszweig Bauart Gesamtumsatz		In Betrieben mit ... tätigen Personen ¹			
		1 - 19	20 - 49	50 und mehr	insgesamt
		1 000 Euro			
Baugewerblicher Umsatz im Bauhauptgewerbe insgesamt		114 754	83 485	117 114	315 353
41.2	Bau von Gebäuden	39 835	37 104	43 712	120 651
41.20.1	Bau von Gebäuden ohne (Fertigteilbau)	.	37 104	.	113 785
41.20.2	Errichtung von Fertigteilbauten	.	-	.	6 867
42	Tiefbau	15 575	14 822	42 299	72 695
42.1	Bau von Straßen und Bahnverkehrsstrecken	3 219	6 215	27 623	37 056
42.11	Bau von Straßen	2 370	.	.	32 669
42.12	Bau von Bahnverkehrsstrecken	.	.	.	3 532
42.13	Brücken- und Tunnelbau	.	-	.	855
42.2	Leitungstiefbau und Kläranlagenbau	3 272	6 344	7 569	17 184
42.21	Rohrleitungstiefbau, Brunnenbau und Kläranlagenbau	2 290	.	.	13 132
42.22	Kabelnetzleitungstiefbau	981	.	.	4 052
42.9	Sonstiger Tiefbau	9 084	2 263	7 108	18 455
42.91	Wasserbau	.	.	-	233
42.99	Sonstiger Tiefbau a. n. g.	.	.	7 108	18 221
43.1	Abbrucharbeiten und Vorbereitende Baustellenarbeiten	3 286	.	.	7 347
43.11	Abbrucharbeiten
43.12	Vorbereitende Baustellenarbeiten	825	.	.	3 935
43.13	Test- und Suchbohrungen	.	-	-	.
43.9	Sonstige spezialisierte Bautätigkeiten	56 058	28 406	30 196	114 659
43.91	Dachdeckerei und Zimmerei	43 870	.	.	70 471
43.91.1	Dachdeckerei und Bauspenglerei	19 780	.	.	29 856
43.91.2	Zimmerei und Ingenieurholzbau	24 090	5 584	10 940	40 615
43.99	Sonstige spezialisierte Bautätigkeiten a. n. g.	12 188	14 228	17 772	44 188
43.99.1	Gerüstbau	2 689	2 800	3 232	8 721
43.99.2	Schornstein-, Feuerungs- und Industrieofenbau	917	-	-	917
43.99.9	Baugewerbe, a. n. g.	8 581	11 428	14 540	34 550
Hochbau		96 092	57 621	58 631	212 344
Tiefbau		18 662	25 864	58 484	103 009
Wohnungsbau		77 122	38 363	32 775	148 260
Gewerblicher- und -industrieller Bau ²		25 210	28 643	32 879	86 731
Hochbau		15 524	14 904	22 657	53 085
Tiefbau		9 686	13 739	10 222	33 646
Öffentlicher und Verkehrsbau		12 422	16 479	51 461	80 362
Hochbau		3 446	4 354	3 199	11 000
Tiefbau		8 976	12 125	48 262	69 363
davon					
Straßenbau		3 443	4 962	28 447	36 853
Sonstiger Tiefbau ³		5 533	7 163	19 814	32 510
Gesamtumsatz		115 269	84 165	117 506	316 940

¹ überwiegend bauhauptgewerblich tätig

² einschließlich landwirtschaftlicher Bau sowie Unternehmen der Bahn und Post

³ einschließlich spezialisierter Hoch- und Tiefbau

**1.8 Baugewerblicher Umsatz im Bauhauptgewerbe nach Wirtschaftszweigen
und Beschäftigtengrößenklassen, sonstiger Umsatz und
Gesamtumsatz nach Beschäftigtengrößenklassen 2015 in Schleswig-Holstein**

Wirtschaftszweig sonstiger Umsatz Gesamtumsatz		In Betrieben mit ... tätigen Personen ¹			
		1 - 19	20 - 49	50 und mehr	insgesamt
		1 000 Euro			
Baugewerblicher Umsatz im Bauhauptgewerbe insgesamt		1 131 202	841 056	1 095 904	3 068 162
41.2	Bau von Gebäuden	386 092	393 711	423 365	1 203 168
41.20.1	Bau von Gebäuden ohne (Fertigteilbau)	.	393 711	.	1 143 190
41.20.2	Errichtung von Fertigteilbauten	.	-	.	59 978
42	Tiefbau	166 683	143 492	390 030	700 205
42.1	Bau von Straßen u. Bahnverkehrsstrecken	36 382	58 527	238 153	333 062
42.11	Bau von Straßen	24 509	.	.	292 081
42.12	Bau von Bahnverkehrsstrecken	.	.	.	28 557
42.13	Brücken- und Tunnelbau	.	-	.	12 423
42.2	Leitungstiefbau und Kläranlagenbau	31 630	63 117	71 477	166 225
42.21	Rohrleitungstiefbau, Brunnenbau und Kläranlagenbau	22 335	.	.	125 843
42.22	Kabelnetzleitungstiefbau	9 295	.	.	40 382
42.9	Sonstiger Tiefbau	98 672	21 847	80 400	200 919
42.91	Wasserbau	.	.	-	4 303
42.99	Sonstiger Tiefbau a. n. g.	.	.	80 400	196 615
43.1	Abbrucharbeiten und Vorbereitende Baustellenarbeiten	30 536	.	.	79 983
43.11	Abbrucharbeiten
43.12	Vorbereitende Baustellenarbeiten	7 152	.	.	46 216
43.13	Test- und Suchbohrungen	.	-	-	.
43.9	Sonstige spezialisierte Bautätigkeiten	547 890	272 265	264 650	1 084 805
43.91	Dachdeckerei und Zimmerei	435 316	.	.	651 148
43.91.1	Dachdeckerei und Bauspenglerei	198 637	.	.	290 703
43.91.2	Zimmerei und Ingenieurholzbau	236 679	51 289	72 476	360 445
43.99	Sonstige spezialisierte Bautätigkeiten a. n. g.	112 574	145 476	175 607	433 658
43.99.1	Gerüstbau	23 655	39 075	34 167	96 898
43.99.2	Schornstein-, Feuerungs- und Industrieofenbau	7 466	-	-	7 466
43.99.9	Baugewerbe, a. n. g.	81 453	106 401	141 440	329 294
Sonstiger Umsatz		12 182	10 865	6 499	29 547
Gesamtumsatz		1 143 384	851 922	1 102 403	3 097 709

¹ überwiegend bauhauptgewerblich tätig

**1.9 Ergebnisse der Ergänzungserhebungen im Bauhauptgewerbe
in Schleswig-Holstein nach Kreisen 2016 (Vorjahr = 2015, Vorvorjahr = 2014)**

Merkmal Einheit	KREISFREIE STADT			
	FLENSBURG	KIEL	LÜBECK	NEUMÜNSTER
Betriebe Ende Juni				
mit ... tätigen Personen ¹				
1 - 19	28	62	89	57
20 - 49	2	10	11	14
50 und mehr	1	2	7	5
Insgesamt	31	74	107	76
Veränderung gegenüber Vorjahr (Anzahl)	4	15	17	17
Tätige Personen ¹ Ende Juni				
in Betrieben mit ... tätigen Personen ¹				
1 - 19	137	334	559	249
20 - 49	.	.	328	413
50 und mehr	.	.	636	399
Insgesamt	259	870	1 523	1 061
Veränderung gegenüber Vorjahr (%)	4,9	3,4	4,1	2,3
Geleistete Arbeitsstunden im Juni in 1 000	27	97	176	116
Veränderung gegenüber Vorjahr (%)	-1,7	3,4	1,7	-1,8
Bruttoentgelte im Juni in 1 000 Euro	672	1 985	3 990	3 044
Baugewerblicher Umsatz im Vorjahr in 1 000 Euro				
in Betrieben mit ... tätigen Personen ¹				
1 - 19	10 954	28 369	56 922	37 254
20 - 49	.	.	35 456	52 562
50 und mehr	.	.	119 059	57 278
Insgesamt	31 836	83 958	211 437	147 094
Veränderung gegenüber Vorvorjahr (%)	20,3	0,3	-3,0	2,0
Sonstiger Umsatz im Vorjahr in 1 000 Euro	302	533	3 077	2 531
Veränderung gegenüber Vorvorjahr (%)	19,8	58,8	7,2	355,4
Gesamtumsatz im Vorjahr in 1 000 Euro	32 138	84 491	214 514	149 625
Veränderung gegenüber Vorvorjahr (%)	20,3	0,5	-2,9	3,3

¹ überwiegend bauhauptgewerblich tätig

**1.9 Ergebnisse der Ergänzungserhebungen im Bauhauptgewerbe
in Schleswig-Holstein nach Kreisen 2016 (Vorjahr = 2015, Vorvorjahr = 2014)**

Merkmal Einheit	Kreis			
	Dithmarschen	Herzogtum Lauenburg	Nordfriesland	Ostholstein
Betriebe Ende Juni				
mit ... tätigen Personen ¹				
1 - 19	137	160	265	196
20 - 49	16	16	19	12
50 und mehr	5	2	9	2
Insgesamt	158	178	293	210
Veränderung gegenüber Vorjahr (Anzahl)	12	18	29	33
Tätige Personen ¹ Ende Juni				
in Betrieben mit ... tätigen Personen ¹				
1 - 19	764	797	1 482	842
20 - 49	513	.	590	.
50 und mehr	396	.	605	.
Insgesamt	1 673	1 377	2 677	1 339
Veränderung gegenüber Vorjahr (%)	2,0	5,9	3,4	7,1
Geleistete Arbeitsstunden im Juni in 1 000	204	153	329	146
Veränderung gegenüber Vorjahr (%)	2,0	4,4	4,2	1,7
Bruttoentgelte im Juni in 1 000 Euro	4 339	3 387	6 828	3 041
Baugewerblicher Umsatz im Vorjahr in 1 000 Euro				
in Betrieben mit ... tätigen Personen ¹				
1 - 19	80 418	70 718	134 927	68 871
20 - 49	56 868	.	84 833	.
50 und mehr	45 793	.	95 483	.
Insgesamt	183 079	142 101	315 243	146 969
Veränderung gegenüber Vorvorjahr (%)	-3,2	-1,6	-4,7	12,4
Sonstiger Umsatz im Vorjahr in 1 000 Euro	4 173	1 043	1 687	775
Veränderung gegenüber Vorvorjahr (%)	-25,9	130,4	-3,7	-67,2
Gesamtumsatz im Vorjahr in 1 000 Euro	187 253	143 144	316 930	147 744
Veränderung gegenüber Vorvorjahr (%)	-3,9	-1,1	-4,7	11,0

¹ überwiegend bauhauptgewerblich tätig

**1.9 Ergebnisse der Ergänzungserhebungen im Bauhauptgewerbe
in Schleswig-Holstein nach Kreisen 2016 (Vorjahr = 2015, Vorvorjahr = 2014)**

Merkmal Einheit	Kreis			
	Pinneberg	Plön	Rendsburg- Eckernförde	Schleswig- Flensburg
Betriebe Ende Juni				
mit ... tätigen Personen ¹				
1 - 19	253	125	247	275
20 - 49	16	8	35	28
50 und mehr	7	2	11	8
Insgesamt	276	135	293	311
Veränderung gegenüber Vorjahr (Anzahl)	30	23	45	18
Tätige Personen ¹ Ende Juni				
in Betrieben mit ... tätigen Personen ¹				
1 - 19	1 113	630	1 270	1 343
20 - 49	499	.	1 127	813
50 und mehr	611	.	949	793
Insgesamt	2 223	1 008	3 346	2 949
Veränderung gegenüber Vorjahr (%)	6,2	4,1	4,3	3,8
Geleistete Arbeitsstunden im Juni in 1 000	256	108	375	344
Veränderung gegenüber Vorjahr (%)	2,4	0,8	0,2	3,6
Bruttoentgelte im Juni in 1 000 Euro	5 952	2 582	8 963	7 610
Baugewerblicher Umsatz im Vorjahr in 1 000 Euro				
in Betrieben mit ... tätigen Personen ¹				
1 - 19	96 517	57 546	111 587	119 480
20 - 49	63 253	.	132 919	86 047
50 und mehr	99 427	.	208 614	115 992
Insgesamt	259 197	119 781	453 121	321 520
Veränderung gegenüber Vorvorjahr (%)	3,8	-1,4	-2,7	5,6
Sonstiger Umsatz im Vorjahr in 1 000 Euro	4 122	162	3 786	3 013
Veränderung gegenüber Vorvorjahr (%)	16,2	-49,1	-63,6	-60,3
Gesamtumsatz im Vorjahr in 1 000 Euro	263 318	119 943	456 907	324 532
Veränderung gegenüber Vorvorjahr (%)	4,0	-1,5	-4,0	4,0

¹ überwiegend bauhauptgewerblich tätig

**1.9 Ergebnisse der Ergänzungserhebungen im Bauhauptgewerbe
in Schleswig-Holstein nach Kreisen 2016 (Vorjahr = 2015, Vorvorjahr = 2014)**

Merkmal Einheit	Kreis			
	Segeberg	Steinburg	Stormarn	Insgesamt
Betriebe Ende Juni				
mit ... tätigen Personen ¹				
1 - 19	257	136	169	2 456
20 - 49	17	12	14	230
50 und mehr	7	4	4	76
Insgesamt	281	152	187	2 762
Veränderung gegenüber Vorjahr (Anzahl)	36	17	33	347
Tätige Personen ¹ Ende Juni				
in Betrieben mit ... tätigen Personen ¹				
1 - 19	1 272	619	748	12 159
20 - 49	525	389	483	7 039
50 und mehr	655	366	402	6 566
Insgesamt	2 452	1 374	1 633	25 764
Veränderung gegenüber Vorjahr (%)	4,1	2,2	3,1	4,1
Geleistete Arbeitsstunden im Juni in 1 000	280	154	180	2 946
Veränderung gegenüber Vorjahr (%)	-1,8	6,3	-1,5	1,7
Bruttoentgelte im Juni in 1 000 Euro	6 783	3 629	4 218	67 021
Baugewerblicher Umsatz im Vorjahr in 1 000 Euro				
in Betrieben mit ... tätigen Personen ¹				
1 - 19	139 501	51 469	66 669	1 131 202
20 - 49	68 202	33 595	51 133	841 056
50 und mehr	105 481	70 688	66 090	1 095 904
Insgesamt	313 184	155 752	183 892	3 068 162
Veränderung gegenüber Vorvorjahr (%)	10,9	-1,2	4,6	1,4
Sonstiger Umsatz im Vorjahr in 1 000 Euro	1 774	469	2 098	29 547
Veränderung gegenüber Vorvorjahr (%)	-22,2	107,6	-32,4	-29,1
Gesamtumsatz im Vorjahr in 1 000 Euro	314 958	156 221	185 991	3 097 709
Veränderung gegenüber Vorvorjahr (%)	10,7	-1,0	4,0	1,0

¹ überwiegend bauhauptgewerblich tätig

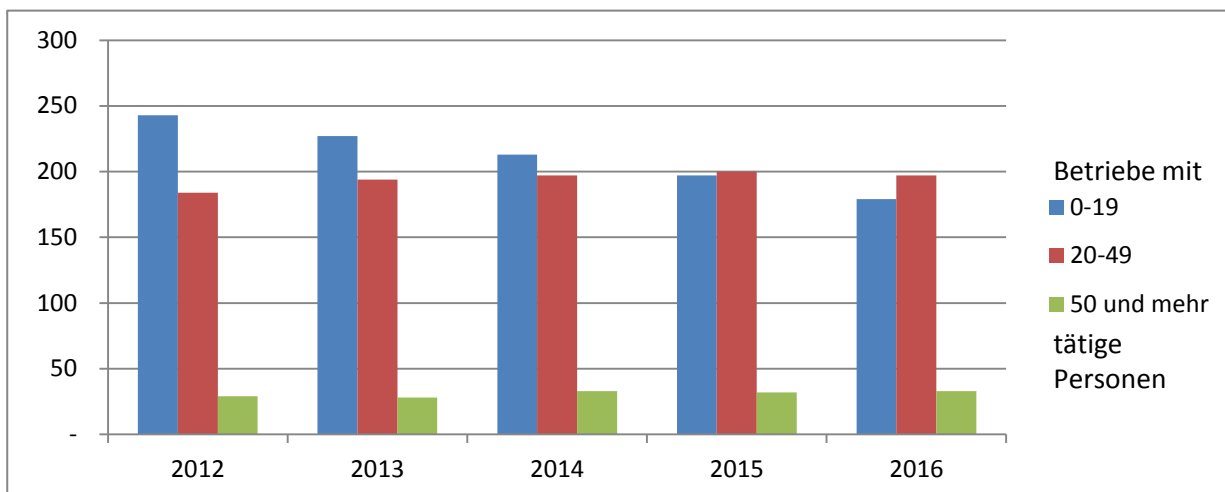
2.1 Ergebnisse der Zusatzerhebungen im Ausbaugewerbe in Schleswig-Holstein 2012-2016

Merkmal Einheit	2012	2013	2014	2015	2016
Betriebe¹ Ende Juni					
mit ... tätigen Personen ²					
1 - 19	243	227	213	197	179
20 - 49	184	194	197	200	197
50 und mehr	29	28	33	32	33
Insgesamt	456	449	443	429	409
Veränderung gegenüber Vorjahr (Anzahl)	-	- 7	- 6	- 14	- 20
Tätige Personen² Ende Juni					
in Betrieben ¹ mit ... tätigen Personen ²					
1 - 19	3 388	3 184	2 973	2 771	2 511
20 - 49	5 244	5 551	5 631	5 678	5 598
50 und mehr	2 616	2 562	2 973	2 913	2 967
Insgesamt	11 248	11 297	11 577	11 362	11 076
Veränderung gegenüber Vorjahr (%)	0,5	0,4	2,5	-1,9	-2,5
Geleistete Arbeitsstunden im Juni in 1 000	3 585	3 605	3 675	3 569	3 551
Veränderung gegenüber Vorjahr (%)	-0,3	0,6	1,9	-2,9	-0,5
Bruttoentgelte im Juni in 1 000 Euro	75 986	78 878	80 989	81 889	81 407
Ausbaugewerblicher Umsatz im Vorjahr in 1 000 Euro					
in Betrieben ¹ mit ... tätigen Personen ²					
1 - 19	259 911	247 934	227 133	196 941	...
20 - 49	514 144	518 337	584 878	399 162	...
50 und mehr	327 083	390 033	332 910	232 435	...
Insgesamt	1 101 137	1 156 305	1 144 920	828 538	...
Veränderung gegenüber Vorvorjahr (%)	-2,4	5,0	-1,0	-27,6	...
Sonstiger Umsatz im Jahr in 1 000 Euro	37 190	32 608	38 310	23 615	...
Veränderung gegenüber Vorvorjahr (%)	9,6	-12,3	17,5	-38,4	...
Gesamtumsatz im Jahr in 1 000 Euro	1 138 327	1 188 913	1 183 229	852 153	...
Veränderung gegenüber Vorvorjahr (%)	-2,0	4,4	-0,5	-28,0	...

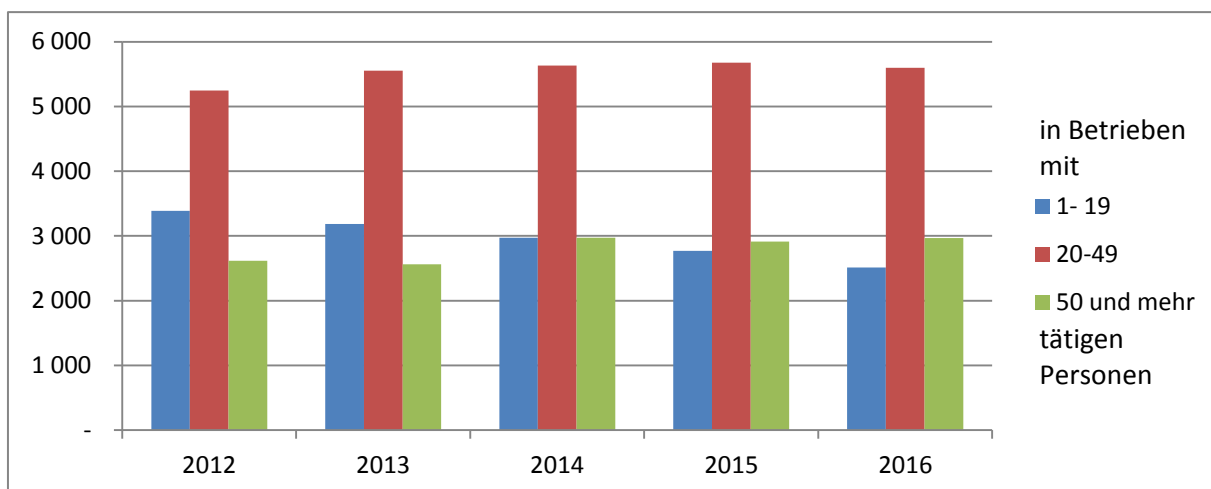
¹ Betriebe mit im Allgemeinen 10 und mehr tätigen Personen

² überwiegend ausbaugewerblich tätig

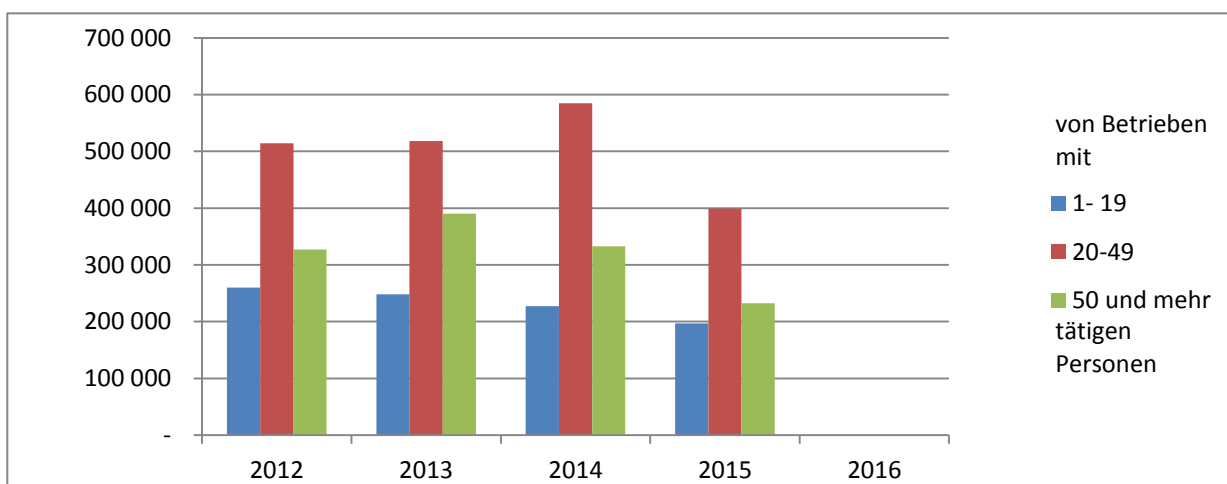
**Betriebe im Ausbaugewerbe nach Beschäftigtengrößenklassen
in Schleswig-Holstein 2012-2016**



**Tätige Personen im Ausbaugewerbe nach Beschäftigtengrößenklassen
in Schleswig-Holstein 2012-2016**



**Baugewerblicher Umsatz im Ausbaugewerbe nach Beschäftigtengrößenklassen
in Schleswig-Holstein 2012-2015**



2.2 Betriebe¹, tätige Personen², Umsatz im Ausbaugewerbe nach Wirtschaftszweigen Ende Juni 2016 in Schleswig-Holstein

Wirtschaftszweig	Betriebe ¹	Tätige Personen ²		Gesamt- umsatz	Davon	
		ins- gesamt	darunter gewerblich tätige Personen ³		bau- gewerb- licher Umsatz	sonstiger Umsatz ⁴
	Ende Juni 2016			2015		
	Anzahl			1 000 Euro		
Ausbaugewerbe insgesamt	409	11 076	6 379	852 153	828 538	23 615
43.2 Bauinstallation	284	8 387	4 550	684 666	667 442	17 223
43.21 Elektroinstallation	123	4 080	2 409	281 616	269 113	12 503
43.22 Gas-, Wasser-, Heizungs-, Lüftungs- und Klimaanlageinstallation	150	4 037	2 049	356 066	351 401	4 666
43.29 Sonstige Bauinstallation	11	270	92	46 983	46 929	54
43.29.1 Dämmung gegen Kälte, Wärme, Schall und Erschütterung	5	139	48	26 748	26 722	26
43.29.9 Sonstige Bauinstallation , a. n. g.	6	131	44	20 236	20 207	28
43.3 Sonstiger Ausbau	125	2 689	1 829	167 487	161 095	6 392
43.31 Anbringen von Stuckaturen, Gipserei und Verputzerei	2
43.32 Bautischlerei und -schlosserei	18	370	201	.	.	.
43.33 Plattenlegerei, Tapeziererei	23	396	209	32 982	30 131	2 850
43.34 Malerei und Glaserei	81	1 835	1 350	102 758	100 464	2 294
43.34.1 Maler- und Lackierergewerbe	73	1 683	1 260	90 902	88 693	2 210
43.34.2 Glasergewerbe	8	152	90	11 856	11 771	85
43.39 Sonstiger Ausbau, a. n. g.	1	.	.	-	-	-

¹ Betriebe mit im Allgemeinen 10 und mehr tätigen Personen

² überwiegend ausbaugewerblich tätig

³ Facharbeiter und Arbeiter, einschließlich Poliere und Meister sowie gewerblich Auszubildende

⁴ Umsatz aus sonstigen eigenen Erzeugnissen und Tätigkeiten sowie Umsatz aus Handelsware

**2.3 Geleistete Arbeitsstunden, Entgelte im Ausbaugewerbe nach Wirtschaftszweigen
im 2. Quartal 2016 in Schleswig-Holstein**

Wirtschaftszweig	Geleistete Arbeitsstunden	Entgelte
	1 000	1 000 Euro
	im 2. Quartal 2016	
Ausbaugewerbe insgesamt	3 551	81 407
43.2 Bauinstallation	2 637	62 191
43.21 Elektroinstallation	1 369	29 570
43.22 Gas-, Wasser-, Heizungs-, Lüftungs-, und Klimaanlageinstallation	1 174	29 395
43.29 Sonstige Bauinstallation	94	3 225
43.29.1 Dämmung gegen Kälte, Wärme, Schall und Erschütterung	46	1 633
43.29.9 Sonstige Bauinstallation , a. n. g.	48	1 592
43.3 Sonstiger Ausbau	914	19 215
43.31 Anbringen von Stuckaturen, Gipserei und Verputzerei	.	.
43.32 Bautischlerei und -schlosserei	111	2 404
43.33 Fußboden-, Fliesen- und Plattenlegerei, Tapeziererei	123	3 303
43.34 Malerei und Glaserei	656	12 754
43.34.1 Maler- und Lackierergewerbe	616	11 705
43.34.2 Glasergewerbe	40	1 049
43.39 Sonstiger Ausbau, a. n. g.	.	.

2.4 Ergebnisse der Zusatzerhebungen im Ausbaugewerbe in Schleswig-Holstein nach Kreisen 2016

Merkmal Einheit	KREISFREIE STADT			
	FLENSBURG	KIEL	LÜBECK	NEUMÜNSTER
Betriebe ¹ Ende Juni				
mit ... tätigen Personen ²				
10 - 19	2	15	14	9
20 - 49	7	18	9	6
50 und mehr	2	3	4	2
Insgesamt	11	36	27	17
Veränderung gegenüber Vorjahr (Anzahl)	- 2	- 4	-	-
Tätige Personen ² Ende Juni				
in Betrieben ¹ mit ... tätigen Personen ²				
10 - 19	.	211	196	.
20 - 49	206	523	258	176
50 und mehr	.	384	701	.
Insgesamt	364	1 118	1 155	424
Veränderung gegenüber Vorjahr (%)	0,6	-2,6	1,9	-
Geleistete Arbeitsstunden im Juni in 1 000	98	372	320	141
Veränderung gegenüber Vorjahr (%)	-17,5	0,5	9,5	3,9
Bruttoentgelte im Juni in 1 000 Euro	2 505	8 412	10 094	2 739
Ausbaugewerblicher Umsatz im Vorjahr in 1 000 Euro				
in Betrieben ¹ mit ... tätigen Personen ²				
1 - 19	.	15 929	12 342	.
20 - 49	13 033	42 803	20 919	10 051
50 und mehr	.	30 448	99 073	.
Insgesamt	25 720	89 180	132 335	28 780
Veränderung gegenüber Vorvorjahr (%)	-27,8	-20,5	-4,9	-21,8
Sonstiger Umsatz im Jahr in 1 000 Euro	13	583	1 128	218
Veränderung gegenüber Vorvorjahr (%)	-90,4	-24,4	-48,3	-20,6
Gesamtumsatz im Jahr in 1 000 Euro	25 733	89 762	133 462	28 998
Veränderung gegenüber Vorvorjahr (%)	-28,00	-20,55	-5,57	-21,78

¹ Betriebe mit im Allgemeinen 10 und mehr tätigen Personen

² überwiegend ausbaugewerblich tätig

2.4 Ergebnisse der Zusatzerhebungen im Ausbaugewerbe in Schleswig-Holstein nach Kreisen 2016

Merkmal Einheit	Kreis			
	Dithmarschen	Herzogtum Lauenburg	Nordfriesland	Ostholstein
Betriebe ¹ Ende Juni				
mit ... tätigen Personen ²				
10 - 19	6	8	24	14
20 - 49	7	7	14	14
50 und mehr	4	-	2	2
Insgesamt	17	15	40	30
Veränderung gegenüber Vorjahr (Anzahl)	-	1	- 3	- 3
Tätige Personen ² Ende Juni				
in Betrieben ¹ mit ... tätigen Personen ²				
10 - 19	89	108	.	.
20 - 49	206	195	401	381
50 und mehr	302	-	.	.
Insgesamt	597	303	859	699
Veränderung gegenüber Vorjahr (%)	-1,3	-2,3	-5,5	-22,0
Geleistete Arbeitsstunden im Juni in 1 000	182	96	288	238
Veränderung gegenüber Vorjahr (%)	4,3	1,7	-8,9	-19,3
Bruttoentgelte im Juni in 1 000 Euro	4 189	1 894	5 016	4 567
Ausbaugewerblicher Umsatz im Vorjahr in 1 000 Euro				
in Betrieben ¹ mit ... tätigen Personen ²				
1 - 19	7 070	7 809	.	.
20 - 49	13 489	3 900	30 554	21 779
50 und mehr	11 859	-	.	.
Insgesamt	32 418	11 709	62 856	48 835
Veränderung gegenüber Vorvorjahr (%)	-58,9	-50,0	-14,1	-23,1
Sonstiger Umsatz im Jahr in 1 000 Euro	15	15	2 709	1 276
Veränderung gegenüber Vorvorjahr (%)	-75,0	-94,3	-9,1	-16,5
Gesamtumsatz im Jahr in 1 000 Euro	32 433	11 725	65 565	50 111
Veränderung gegenüber Vorvorjahr (%)	-59,0	-50,5	-13,9	-23,0

¹ Betriebe mit im Allgemeinen 10 und mehr tätigen Personen

² überwiegend ausbaugewerblich tätig

2.4 Ergebnisse der Zusatzerhebungen im Ausbaugewerbe in Schleswig-Holstein nach Kreisen 2016

Merkmal Einheit	Kreis			
	Pinneberg	Plön	Rendsburg- Eckernförde	Schleswig- Flensburg
Betriebe ¹ Ende Juni				
mit ... tätigen Personen ²				
10 - 19	16	4	22	8
20 - 49	21	9	23	12
50 und mehr	1	2	3	1
Insgesamt	38	15	48	21
Veränderung gegenüber Vorjahr (Anzahl)	- 5	- 2	-	-
Tätige Personen ² Ende Juni				
in Betrieben ¹ mit ... tätigen Personen ²				
10 - 19	.	.	312	.
20 - 49	581	259	660	304
50 und mehr	.	.	374	.
Insgesamt	835	512	1 346	488
Veränderung gegenüber Vorjahr (%)	-13,3	-2,7	3,3	2,7
Geleistete Arbeitsstunden im Juni in 1 000	275	185	458	152
Veränderung gegenüber Vorjahr (%)	-6,0	4,4	7,6	-2,0
Bruttoentgelte im Juni in 1 000 Euro	6 229	4 682	9 759	3 144
Ausbaugewerblicher Umsatz im Vorjahr in 1 000 Euro				
in Betrieben ¹ mit ... tätigen Personen ²				
1 - 19	.	.	21 701	.
20 - 49	47 942	20 775	55 472	16 557
50 und mehr	.	.	24 588	.
Insgesamt	64 010	38 301	101 762	30 701
Veränderung gegenüber Vorvorjahr (%)	-27,0	-18,0	-29,7	-23,9
Sonstiger Umsatz im Jahr in 1 000 Euro	3 181	1 013	4 115	1 529
Veränderung gegenüber Vorvorjahr (%)	-66,5	-34,8	8,7	-67,0
Gesamtumsatz im Jahr in 1 000 Euro	67 191	39 314	105 877	32 231
Veränderung gegenüber Vorvorjahr (%)	-30,9	-18,5	-28,8	-28,3

¹ Betriebe mit im Allgemeinen 10 und mehr tätigen Personen

² überwiegend ausbaugewerblich tätig

2.4 Ergebnisse der Zusatzerhebungen im Ausbaugewerbe in Schleswig-Holstein nach Kreisen 2016

Merkmal Einheit	Kreis			
	Segeberg	Steinburg	Stormarn	Insgesamt
Betriebe ¹ Ende Juni				
mit ... tätigen Personen ²				
10 - 19	15	7	15	179
20 - 49	19	7	24	197
50 und mehr	1	2	4	33
Insgesamt	35	16	43	409
Veränderung gegenüber Vorjahr (Anzahl)	- 2	- 1	1	- 20
Tätige Personen ² Ende Juni				
in Betrieben ¹ mit ... tätigen Personen ²				
10 - 19	.	.	197	2 511
20 - 49	511	191	746	5 598
50 und mehr	.	.	242	2 967
Insgesamt	798	393	1 185	11 076
Veränderung gegenüber Vorjahr (%)	-4,4	-1,5	10,4	-2,5
Geleistete Arbeitsstunden im Juni in 1 000	242	125	380	3 551
Veränderung gegenüber Vorjahr (%)	-1,7	-3,2	9,5	-0,5
Bruttoentgelte im Juni in 1 000 Euro	5 099	2 398	10 681	81 407
Ausbaugewerblicher Umsatz im Vorjahr in 1 000 Euro				
in Betrieben ¹ mit ... tätigen Personen ²				
1 - 19	.	.	19 813	196 941
20 - 49	23 143	25 377	53 368	399 162
50 und mehr	.	.	4 467	232 435
Insgesamt	48 945	35 339	77 648	828 538
Veränderung gegenüber Vorvorjahr (%)	-25,3	-14,2	-50,2	-27,6
Sonstiger Umsatz im Jahr in 1 000 Euro	4 136	206	3 478	23 615
Veränderung gegenüber Vorvorjahr (%)	14,4	-31,3	-48,2	-38,4
Gesamtumsatz im Jahr in 1 000 Euro	53 080	35 545	81 126	852 153
Veränderung gegenüber Vorvorjahr (%)	-23,2	-14,3	-50,1	-28,0

¹ Betriebe mit im Allgemeinen 10 und mehr tätigen Personen

² überwiegend ausbaugewerblich tätig