

STATISTISCHE BERICHTE
Kennziffer: E I 1 - m 1/17 HH

Verarbeitendes Gewerbe sowie Bergbau und Gewinnung von Steinen und Erden in Hamburg Januar 2017

- Vorläufige Ergebnisse -

Herausgegeben am: 20. Juli 2017



Impressum

Statistische Berichte

Herausgeber:

Statistisches Amt für Hamburg und Schleswig-Holstein

– Anstalt des öffentlichen Rechts –

Steckelhörn 12
20457 Hamburg

Auskunft zu dieser Veröffentlichung:

Holger Lycke

Telefon: 0431 6895-9242

E-Mail: ProduzierendesGewerbe@statistik-nord.de

Auskunftsdienst:

E-Mail: info@statistik-nord.de

Auskünfte: 040 42831-1766

0431 6895-9393

Internet: www.statistik-nord.de

© Statistisches Amt für Hamburg und Schleswig-Holstein, Hamburg 2017
Auszugsweise Vervielfältigung und Verbreitung mit Quellenangabe gestattet.

Sofern in den Produkten auf das Vorhandensein von Copyrightrechten Dritter hingewiesen wird, sind die in deren Produkten ausgewiesenen Copyrightbestimmungen zu wahren. Alle übrigen Rechte bleiben vorbehalten.

Zeichenerklärung:

| | |
|----------|--|
| 0 | weniger als die Hälfte von 1 in der letzten besetzten Stelle, jedoch mehr als nichts |
| – | nichts vorhanden (genau Null) |
| ... | Angabe fällt später an |
| · | Zahlenwert unbekannt oder geheim zu halten |
| X | Tabellenfach gesperrt, weil Aussage nicht sinnvoll |
| a. n. g. | anderweitig nicht genannt |
| u. dgl. | und dergleichen |
| H. v. | Herstellung von |

Inhaltsverzeichnis

| | Seite |
|--|-------|
| Impressum/Zeichenerklärung | 2 |
| Methodische Hinweise | 4 |
| Tabellenteil | |
| 1. Betriebe, Tätige Personen, geleistete Arbeitsstunden und Bruttoentgelte im Verarbeitenden Gewerbe sowie Bergbau und Gewinnung von Steinen und Erden in Hamburg im Januar 2017 nach Wirtschaftszweigen (Vorläufige Ergebnisse) | 6 |
| 2. Umsatz der Betriebe im Verarbeitenden Gewerbe sowie Bergbau und Gewinnung von Steinen und Erden in Hamburg im Januar 2017 nach Wirtschaftszweigen (Vorläufige Ergebnisse) | 9 |
| 3. Tätige Personen und Umsatz der fachlichen Betriebsteile im Verarbeitenden Gewerbe sowie Bergbau und Gewinnung von Steinen und Erden in Hamburg im Januar 2017 nach Wirtschaftszweigen (Vorläufige Ergebnisse) | 12 |
| 4. Auftragseingang der fachlichen Betriebsteile in ausgewählten Bereichen des Verarbeitenden Gewerbes in Hamburg im Januar 2017 (Vorläufige Ergebnisse) | 16 |
| 5. Betriebe, Tätige Personen, geleistete Arbeitsstunden, Bruttoentgelte und Umsatz im Verarbeitenden Gewerbe sowie Bergbau und Gewinnung von Steinen und Erden in Hamburg 2007 bis 2017 (Aktuelles Jahr = Vorläufige Ergebnisse) | 18 |

Grafiken

| | |
|---|----|
| 1. Tätige Personen, Gesamtumsatz und Auslandsumsatz der Betriebe im Verarbeitenden Gewerbe sowie Bergbau und Gewinnung von Steinen und Erden in Hamburg nach Monaten 2016 bis 2017 (Aktuelles Jahr = Vorläufige Ergebnisse) | 19 |
| 2. Tätige Personen der Betriebe im Verarbeitenden Gewerbe sowie Bergbau und Gewinnung von Steinen und Erden in Hamburg im Januar 2017 - Veränderung in ausgewählten Wirtschaftszweigen gegenüber dem Vorjahresmonat (Vorläufige Ergebnisse) | 20 |
| 3. Umsatz der Betriebe im Verarbeitenden Gewerbe sowie Bergbau und Gewinnung von Steinen und Erden in Hamburg im Januar 2017 - Veränderung in ausgewählten Wirtschaftszweigen gegenüber dem Vorjahresmonat (Vorläufige Ergebnisse) | 21 |

Methodische Hinweise

Ab Berichtsmonat Januar 2009 werden die Ergebnisse des Monatsberichts für Betriebe des Verarbeitenden Gewerbes sowie des Bergbaus und der Gewinnung von Steinen und Erden in der fachlichen Gliederung der „Klassifikation der Wirtschaftszweige, Ausgabe 2008 (WZ 2008)“ nachgewiesen. Mit der Einführung der WZ 2008 wird die Verordnung (EG) Nr. 1893/2006 des Europäischen Parlaments und des Rates vom 20. Dezember 2006 (ABl. Nr. L 393 S. 1) zur Einführung der Statistischen Systematik der Wirtschaftszweige in der Europäischen Gemeinschaft (NACE Rev.2) umgesetzt.

Die Anwendung der neuen Klassifikation hat Auswirkungen auf den Berichtskreis der Statistiken im Produzierenden Gewerbe, weil einige Tätigkeiten innerhalb des Produzierenden Gewerbes umgruppiert, andere zusätzlich aufgenommen oder ausgegliedert wurden. Darüber hinaus erfolgt die Kodierung der Wirtschaftszweige nunmehr nach einem neuen Nummerierungssystem. An der Periodizität der Erhebung und den Erhebungsmerkmalen selbst hat sich im Wesentlichen nichts geändert.

Infolge der strukturellen Veränderungen beim Produzierenden Gewerbe durch den Übergang auf die WZ 2008 zählen jetzt zum Beispiel die Branchen des Verlagsgewerbes und des Recyclings nicht mehr zum Verarbeitenden Gewerbe. Auch innerhalb des Verarbeitenden Gewerbes wurden mit der WZ 2008 erhebliche Anpassungen bei der Zusammensetzung der Wirtschaftszweige vorgenommen. So werden künftig Montage- und Installationsleistungen in eigenständigen Klassen der WZ 2008 nachgewiesen.

Nicht mehr zum Verarbeitenden Gewerbe zählen Betriebe, die schwerpunktmäßig fremdbezogene Waren oder Dienstleistungen in eigenem Namen bzw. im Namen des Unternehmens/ der Unternehmensgruppe, zu dem/der sie gehören, verkaufen (Converter). Diese Einheiten werden künftig in der Regel dem Handel oder den Dienstleistungen zugerechnet.

Neben den Angaben für die Wirtschaftszweig-gliederungen der WZ 2008 werden auch Ergebnisse für die Hauptgruppen „Vorleistungsgüter, Investitionsgüter, Gebrauchsgüter, Verbrauchsgüter und Energie“ veröffentlicht. Die Verordnung (EG) Nr. 656/2007 der Kommission vom 14. Juni 2007 (ABl. EU Nr. L 155 S. 3) legt die Definition der Hauptgruppen fest.

Um einen korrekten Vergleich zu ermöglichen, wurden die Ergebnisse des Jahres 2008 auf die WZ 2008 umgeschlüsselt.

Berichtskreis:

Der **Berichtskreis** des Monatsberichts für Betriebe umfasst:

Sämtliche Betriebe des Wirtschaftsbereichs Verarbeitendes Gewerbe sowie Bergbau und Gewinnung von Steinen und Erden mit mindestens 50 tätigen Personen.

Betriebe des Wirtschaftsbereichs Verarbeitendes Gewerbe sowie Bergbau und Gewinnung von Steinen und Erden mit mindestens 50 tätigen Personen, sofern sie zu Unternehmen gehören, deren wirtschaftlicher Schwerpunkt außerhalb des Produzierenden Gewerbes liegt.

Der Berichtskreis wird jeweils zum Januar eines Berichtsjahres auf der Grundlage der Daten zur Anzahl der Tätigen Personen im September des Vorjahres neu festgelegt. Die erstmalige Einbeziehung von „Aufsteigern“ bzw. die Nichtberücksichtigung von „Absteigern“ führt zu Jahresbeginn regelmäßig zu geringfügigen Sprüngen in den nachgewiesenen Zeitreihen.

Darstellung der Ergebnisse:

Bei Betrieben werden die Merkmale „Tätige Personen“ und „Umsatz“ sowohl für Betriebe als auch für fachliche Betriebsteile aufbereitet. Bei der Aufbereitung für Betriebe (Tabellen 1, 2, 5) werden die Ergebnisse nach örtlichen Betriebseinheiten aufgerechnet, d. h., es werden kombinierte Betriebe (Betriebe mit fachlichen Betriebsteilen in mehreren WZ 2008-Klassen, z. B. Maschinenbau und Gießerei) mit den Angaben für den gesamten Betrieb der WZ 2008-Klasse zugerechnet, in der das wirtschaftliche Schwergewicht des Betriebes liegt.

In der Aufbereitung für fachliche Betriebsteile (Tabellen 3, 4) werden dagegen die Ergebnisse der fachlichen Betriebsteile kombinierter Betriebe auf die verschiedenen WZ 2008-Klassen aufgeteilt, denen die einzelnen Betriebsteile ihrer Produktion entsprechend zuzurechnen sind.

Das Ergebnis „Verarbeitendes Gewerbe sowie Bergbau und Gewinnung von Steinen und Erden insgesamt“ für Betriebe enthält auch die Angaben für Betriebsteile sonstiger Wirtschaftsbereiche, d. h. Handel, Transport, Baugewerbe, Landwirtschaft u. a. m. Im Ergebnis „Verarbeitendes Gewerbe sowie Bergbau und Gewinnung von Steinen und Erden insgesamt“ für fachliche Betriebsteile sind die Angaben für Betriebsteile sonstiger Wirtschaftsbereiche nicht enthalten. Bei den Umsatzangaben für die fachlichen Betriebsteile bleiben somit z. B. die Umsätze aus dem Verkauf von Handelsware unberücksichtigt.

Definitionen der Merkmale

Die in den Tabellen dargestellten Merkmale sind folgendermaßen definiert:

Betrieb: *Örtliche Niederlassung* (nicht Unternehmen) des Wirtschaftsbereichs Bergbau und Gewinnung von Steinen und Erden, Verarbeitendes Gewerbe (einschl. Verwaltungs-, Reparatur-, Montage- und Hilfsbetriebe, die mit dem melden-den Betrieb örtlich verbunden sind oder in dessen Nähe liegen). Örtlich getrennte Hauptverwaltungen von Unternehmen des Erhebungsbereichs werden ebenfalls als eigenständige Betriebe dieses Bereichs erfasst. Die Merkmalswerte sind für den gesamten Betrieb zu melden und schließen auch die nichtproduzierenden Teile ein.

Tätige Personen: Alle am Monatsende im Betrieb tätigen Personen einschl. der tätigen Inhaber/Inhaberinnen, mithelfenden Familienangehörigen (auch unbezahlt mithelfende Familienangehörige, soweit sie mindestens ein Drittel der üblichen Arbeitszeit im Betrieb tätig sind), an andere Unternehmen überlassene Mitarbeiter/Mitarbeiterinnen und Heimarbeiter/-arbeiterinnen, aber ohne Leiharbeiter/Leiharbeiterinnen. Einbezogen werden u. a. Erkrankte, Urlauber/Urlauberinnen, Kurzarbeiter/-arbeiterinnen, Streikende, von der Aussperrung Betroffene, Personen in Altersteilzeitregelungen, Auszubildende, Saison- und Aushilfsarbeiter/-arbeiterinnen sowie Teilzeitbeschäftigte. Die tätigen Personen umfassen auch die kaufmännischen Auszubildenden (einschl. der Auszubildenden in den übrigen nichtgewerblichen Ausbildungsberufen) und die gewerblich Auszubildenden.

Geleistete Arbeitsstunden: Zu melden sind die von allen tätigen Personen (einschl. der Heimarbeiter/-arbeiterinnen und der Auszubildenden) im Betrieb tatsächlich geleisteten (nicht die bezahlten) Stunden, einschl. Über-, Nacht-, Sonntags- und Feiertagsstunden.

Entgelte: Die Entgelte entsprechen der Bruttolohn- und -gehaltssumme. Dies ist die Bruttosumme der Bar- und Sachbezüge der tätigen Personen einschl. der an andere Unternehmen überlassenen Mitarbeiter/Mitarbeiterinnen, ohne Pflichtanteile des Arbeitgebers zur Sozialversicherung und Vergütungen, die als Spesenersatz anzusehen sind.

Einzubeziehen sind tariflich oder frei vereinbarte Zulagen (z. B. Akkord-, Nachtarbeits-, Schmutzulagen), Naturalvergütungen, Vergütungen für ausgefallene Arbeitszeit (z. B. Urlaubslöhne), Lohn- und Gehaltsfortzahlungen im Krankheitsfall und Zuschüsse des Arbeitgebers zum Krankengeld, Arbeitsentgelte und sonstige lohnsteuerpflichtige Zahlungen des Arbeitgebers im Rahmen von Altersteilzeitregelungen, Urlaubsbeihilfen, Gratifikationen, Gewinnbeteiligungen, tariflich oder frei vereinbarte Kindergelder und sonstige Familienzuschläge sowie Erziehungsbeihilfen, ferner vermögenswirksame Leistungen des Arbeitgebers

und gezahlte Beträge an tätige Personen in eigenen Sozialeinrichtungen (z. B. Werksarzt) sowie Bezüge von Gesellschaftern, Vorstandsmitgliedern und anderen leitenden Kräften (soweit sie steuerlich als Einkünfte aus unselbständiger Arbeit gelten) und Provisionen und Tantiemen.

Nicht einzubeziehen sind das staatliche Kindergeld, Sozial- und sonstige Aufwendungen des Arbeitgebers (u. a. Pflichtbeiträge zur Sozialversicherung, Aufwendungen für die betriebliche Altersversorgung, Vorruhestandszahlungen, Kurzarbeitergeld), an andere Unternehmen für entgeltliche Überlassung von Arbeitskräften gezahlte Beträge sowie Einnahmen von anderen Unternehmen für die Überlassung von Arbeitnehmern.

Umsatz: Umsatz aus eigener Erzeugung (einschl. Umsatz aus dem Verkauf von Energie und Nebenerzeugnissen und Abfällen sowie Entgelte für industrielle Dienstleistungen, wie Reparaturen, Instandhaltungen, Installationen und Montagen), Umsatz aus Handelsware und sonstigen nichtindustriellen/nichthandwerklichen Tätigkeiten (z. B. Erlöse aus Vermietung und Verpachtung sowie aus Lizenzverträgen, Provisionseinnahmen und Einnahmen aus der Veräußerung von Patenten).

Der Umsatz beruht auf Rechnungswerten (Fakturenwerte) ohne in Rechnung gestellte Umsatzsteuer. Im Umsatz enthalten sind Verbrauchsteuern und Kosten für Fracht, Verpackung und Porto, auch wenn diese gesondert berechnet werden. Außerordentliche und betriebsfremde Erträge aus dem Verkauf von Anlagegütern, aus der Verpachtung von Grundstücken, Zinsen, Dividenden u. dgl. sind nicht im Umsatz enthalten. Da es sich grundsätzlich um fakturierte Werte handelt, enthält der Umsatz auch nicht den Wert der Lieferungen, die innerhalb eines Unternehmens von Werk zu Werk stattfinden. Bei der Aufgliederung nach Ländern kann es daher vorkommen, dass Erzeugnisse, die in einem Land produziert werden, im Umsatz eines anderen Landes enthalten sind. Der regional gegliederte Umsatz entspricht daher z. T. nicht der Produktion in den einzelnen Ländern.

Inlandsumsatz: Umsatz mit Abnehmern im gesamten Bundesgebiet sowie Umsatz mit den im Bundesgebiet stationierten ausländischen Streitkräften.

Auslandsumsatz: Umsatz mit Abnehmern im Ausland und – soweit einwandfrei erkennbar – Umsatz mit deutschen Exporteuren. Als Auslandsumsatz mit der Eurozone gilt der Umsatz mit den Staaten der Eurozone, d. h., mit Belgien, Finnland, Frankreich, Griechenland, Irland, Italien, Luxemburg, Malta, den Niederlanden, Österreich, Portugal, Slowenien, Spanien, Zypern und Slowakei. Als Auslandsumsatz mit dem sonstigen Ausland gilt der Umsatz mit allen Staaten außer den oben genannten Staaten der Eurozone.

Exportquote: Anteil des Auslandsumsatzes am Gesamtumsatz.

**1. Betriebe, Tätige Personen, geleistete Arbeitsstunden und Bruttoentgelte
im Verarbeitenden Gewerbe sowie Bergbau und Gewinnung von Steinen und Erden
in Hamburg im Januar 2017 nach Wirtschaftszweigen (Vorläufige Ergebnisse)**

| WZ 2008 | Bezeichnung | Betriebe | | Tätige Personen | Veränderung zum Vor- jahres- monat | Geleistete Arbeits- stunden | Veränderung zum Vor- jahres- monat | Brutto- entgelte | Veränderung zum Vor- jahres- monat |
|------------|--|------------|------------|--------------------|---|-----------------------------------|---|---------------------|---|
| | | 2017 | 2016 | | | | | | |
| | | Anzahl | | | | | | | |
| B | Bergbau und Gewinnung von Steinen und Erden | 1 | 1 | . | . | . | . | . | . |
| 05 | Kohlenbergbau | - | - | - | - | - | - | - | - |
| 06 | Gewinnung von Erdöl und Erdgas | 1 | 1 | . | . | . | . | . | . |
| 07 | Erzbergbau | - | - | - | - | - | - | - | - |
| 08 | Gewinnung von Steinen und Erden, sonstiger Bergbau | - | - | - | - | - | - | - | - |
| 09 | Erbringung von Dienstleistungen für den Bergbau und die Gewinnung von Steinen und Erden | - | - | - | - | - | - | - | - |
| C | Verarbeitendes Gewerbe | 216 | 210 | . | . | . | . | . | . |
| 10 | H. v. Nahrungs- und Futtermitteln | 32 | 30 | 5 784 | 8,6 | 823 | 9,3 | 20 814 | 4,2 |
| 10.1 | Schlachten und Fleischverarbeitung | 3 | 3 | 239 | 6,2 | 35 | 13,1 | 571 | 8,4 |
| 10.3 | Obst- und Gemüseverarbeitung | 4 | 4 | 402 | 0,0 | 59 | 2,2 | 1 782 | - 8,9 |
| 10.39 | Sonstige Verarbeitung von Obst und Gemüse | 4 | 4 | 402 | 0,0 | 59 | 2,2 | 1 782 | - 8,9 |
| 10.4 | H. v. pflanzlichen und tierischen Ölen und Fetten | 5 | 5 | 881 | - 0,5 | 129 | 0,9 | 4 273 | - 1,8 |
| 10.41 | H. v. Ölen und Fetten (ohne Margarine u.ä. Nahrungsfette) | 4 | 4 | . | . | . | . | . | . |
| 10.6 | Mahl- und Schälmaschinen, H. v. Stärke und Stärkeerzeugnissen | 3 | 3 | 483 | 3,6 | 75 | 20,9 | 2 747 | 1,6 |
| 10.7 | H. v. Back- und Teigwaren | 6 | 5 | 1 149 | 8,0 | 165 | - 2,6 | 2 875 | 3,2 |
| 10.71 | H. v. Backwaren (ohne Dauerbackwaren) | 6 | 5 | 1 149 | 8,0 | 165 | - 2,6 | 2 875 | 3,2 |
| 10.8 | H. v. sonstigen Nahrungsmitteln | 8 | 7 | 2 283 | 17,7 | 314 | 20,6 | 7 334 | 13,9 |
| 10.83 | Verarbeitung von Kaffee und Tee, H. v. Kaffee-Ersatz | 3 | 2 | 890 | . | 122 | . | 2 849 | . |
| 10.9 | H. v. Futtermitteln | 3 | 3 | 347 | 0,9 | 46 | 3,2 | 1 234 | 1,9 |
| 10.91 | H. v. Futtermitteln für Nutztiere | 3 | 3 | 347 | 0,9 | 46 | 3,2 | 1 234 | 1,9 |
| 11 | Getränkeherstellung | 2 | 2 | . | . | . | . | . | . |
| 12 | Tabakverarbeitung | 2 | 2 | . | . | . | . | . | . |
| 13 | H. v. Textilien | - | - | - | - | - | - | - | - |
| 14 | H. v. Bekleidung | - | - | - | - | - | - | - | - |
| 15 | H. v. Leder, Lederwaren und Schuhen | - | - | - | - | - | - | - | - |
| 16 | H. v. Holz-, Flecht-, Korb- und Korkwaren (ohne Möbel) | - | - | - | - | - | - | - | - |
| 17 | H. v. Papier, Pappe und Waren daraus | 2 | 2 | . | . | . | . | . | . |
| 18 | H. v. Druckerzeugnissen; Vervielfältigung von bespielten Ton-, Bild- und Datenträgern | 10 | 10 | 661 | - 3,2 | 94 | 0,3 | 1 870 | - 6,0 |
| 18.1 | H. v. Druckerzeugnissen | 10 | 10 | 661 | - 3,2 | 94 | 0,3 | 1 870 | - 6,0 |
| 18.12 | Drucken a. n. g. | 5 | 5 | 274 | - 0,7 | 37 | - 1,5 | 723 | - 1,8 |
| 18.13 | Druck- und Medienstufen | 5 | 5 | 387 | - 4,9 | 56 | 1,4 | 1 146 | - 8,5 |
| 19 | Kokerei und Mineralölverarbeitung | 10 | 10 | 3 474 | - 7,3 | 535 | - 5,4 | 25 155 | 6,1 |
| 19.2 | Mineralölverarbeitung | 10 | 10 | 3 474 | - 7,3 | 535 | - 5,4 | 25 155 | 6,1 |
| 20 | H. v. chemischen Erzeugnissen | 17 | 16 | 3 435 | 8,6 | 485 | 13,6 | 16 172 | 12,9 |
| 20.1 | H. v. chemischen Grundstoffen, Düngemitteln und Stickstoffverbindungen, Kunststoffen in Primärformen und synthetischem Kautschuk in Primärformen | 8 | 7 | 1 039 | 20,7 | 153 | 18,1 | 6 411 | 26,3 |
| 20.14 | H. v. sonstigen organischen Grundstoffen und Chemikalien | 4 | 4 | 405 | 0,0 | 58 | 4,6 | 2 448 | 11,0 |
| 20.16 | H. v. Kunststoffen in Primärformen | 3 | 3 | . | . | . | . | . | . |
| 20.5 | H. v. sonstigen chemischen Erzeugnissen | 5 | 5 | 756 | 3,1 | 107 | 10,3 | 3 296 | 2,9 |
| 21 | H. v. pharmazeutischen Erzeugnissen | 6 | 5 | 1 280 | 7,6 | 150 | 13,3 | 6 174 | 7,6 |

**1. Betriebe, Tätige Personen, geleistete Arbeitsstunden und Bruttoentgelte
im Verarbeitenden Gewerbe sowie Bergbau und Gewinnung von Steinen und Erden
in Hamburg im Januar 2017 nach Wirtschaftszweigen (Vorläufige Ergebnisse)**

| WZ 2008 | Bezeichnung | Betriebe | | Tätige Personen | Verän- derung zum Vor- jahres- monat | Geleistete Arbeits- stunden | Verän- derung zum Vor- jahres- monat | Brutto- entgelte | Verän- derung zum Vor- jahres- monat |
|------------|--|-----------|-----------|--------------------|--|-----------------------------------|--|---------------------|--|
| | | 2017 | 2016 | | | | | | |
| | | Anzahl | | | | | | | |
| 21.2 | H. v. pharmazeutischen Spezialitäten und sonstigen pharmazeutischen Erzeugnissen | 6 | 5 | 1 280 | 7,6 | 150 | 13,3 | 6 174 | 7,6 |
| 22 | H. v. Gummi- und Kunststoffwaren | 12 | 13 | 3 134 | - 3,6 | 446 | 1,8 | 12 516 | 0,6 |
| 22.1 | H. v. Gummiwaren | 7 | 7 | 2 016 | 3,6 | 293 | 10,2 | 8 037 | 8,0 |
| 22.19 | H. v. sonstigen Gummiwaren | 7 | 7 | 2 016 | 3,6 | 293 | 10,2 | 8 037 | 8,0 |
| 22.2 | H. v. Kunststoffwaren | 5 | 6 | 1 118 | - 14,3 | 153 | - 11,1 | 4 480 | - 10,5 |
| 22.29 | H. v. sonstigen Kunststoffwaren | 3 | 4 | . | . | . | . | . | . |
| 23 | H. v. Glas und Glaswaren, Keramik, Verarbeitung von Steinen und Erden | 3 | 3 | 266 | 2,3 | 40 | 12,9 | 1 344 | 5,6 |
| 24 | Metallerzeugung und -bearbeitung | 4 | 5 | 3 885 | 0,7 | 490 | 0,9 | 22 168 | 4,0 |
| 24.4 | Erzeugung und erste Bearbeitung von NE-Metallen | 3 | 3 | . | . | . | . | . | . |
| 25 | H. v. Metallerzeugnissen | 5 | 5 | 952 | - 8,9 | 142 | 4,3 | 4 007 | 0,5 |
| 25.6 | Oberflächenveredlung und Wärmebehandlung; Mechanik a. n. g. | 3 | 3 | . | . | . | . | . | . |
| 25.62 | Mechanik a. n. g. | 3 | 3 | . | . | . | . | . | . |
| 26 | H. v. Datenverarbeitungsgeräten, elektronischen und optischen Erzeugnissen | 16 | 14 | 4 691 | 2,4 | 643 | 9,0 | 25 059 | 6,2 |
| 26.2 | H. v. Datenverarbeitungsgeräten und peripheren Geräten | 4 | 3 | 312 | 29,5 | 42 | 39,0 | 1 208 | 35,0 |
| 26.5 | H. v. Mess-, Kontroll-, Navigations- u. ä. Instrumenten und Vorrichtungen; H. v. Uhren | 7 | 6 | 933 | 13,9 | 123 | 19,7 | 3 953 | 14,4 |
| 26.51 | H. v. Mess-, Kontroll-, Navigations- u. ä. Instrumenten und Vorrichtungen | 7 | 6 | 933 | 13,9 | 123 | 19,7 | 3 953 | 14,4 |
| 27 | H. v. elektrischen Ausrüstungen | 9 | 9 | 1 302 | 4,2 | 190 | 9,4 | 6 617 | 7,7 |
| 27.9 | H. v. sonstigen elektrischen Ausrüstungen und Geräten a. n. g. | 3 | 3 | 447 | - 1,8 | 60 | - 3,2 | 2 133 | - 0,9 |
| 28 | Maschinenbau | 30 | 30 | 10 645 | 4,7 | 1 423 | 11,0 | 49 961 | 5,1 |
| 28.1 | H. v. nicht wirtschaftszweig-spezifischen Maschinen | 12 | 10 | 3 152 | 26,7 | 447 | 29,4 | 14 785 | 18,1 |
| 28.11 | H. v. Verbrennungsmotoren und Turbinen (ohne Motoren für Luft- und Straßenfahrzeuge) | 4 | 3 | 1 818 | 52,5 | 266 | 48,5 | 8 887 | 42,3 |
| 28.14 | H. v. Armaturen a. n. g. | 4 | 3 | 501 | 19,3 | 56 | 11,9 | 2 069 | 14,6 |
| 28.2 | H. v. sonstigen nicht wirtschaftszweigspezifischen Maschinen | 8 | 9 | . | . | . | . | . | . |
| 28.22 | H. v. Hebezeugen und Fördermitteln | 3 | 4 | . | . | . | . | . | . |
| 28.9 | H. v. Maschinen für sonstige bestimmte Wirtschaftszweige | 9 | 10 | 2 948 | - 1,9 | 399 | 5,0 | 15 459 | - 0,0 |
| 28.93 | H. v. Maschinen für die Nahrungs- und Genussmittelerzeugung und die Tabakverarbeitung | 4 | 4 | 1 955 | - 1,0 | 252 | 4,1 | 11 061 | 1,2 |
| 29 | H. v. Kraftwagen und Kraftwagenteilen | 1 | 1 | . | . | . | . | . | . |
| 30 | Sonstiger Fahrzeugbau | 10 | 10 | 15 541 | - 1,6 | 1 717 | 1,4 | 88 623 | 1,5 |
| 30.3 | Luft- und Raumfahrzeugbau | 7 | 7 | . | . | 1 652 | . | . | . |
| 31 | H. v. Möbeln | - | - | - | - | - | - | - | - |
| 32 | H. v. sonstigen Waren | 11 | 12 | 3 661 | 1,0 | 486 | 2,3 | 14 063 | 8,0 |
| 32.5 | H. v. medizinischen und zahnmedizinischen Apparaten und Materialien | 8 | 9 | 2 267 | 1,9 | 319 | 4,7 | 8 691 | 9,5 |
| 33 | Reparatur und Installation von Maschinen und Ausrüstungen | 34 | 31 | 15 516 | 2,3 | 2 180 | 9,5 | 73 482 | - 8,8 |
| 33.1 | Reparatur von Metallerzeugnissen, Maschinen und Ausrüstungen | 18 | 15 | 11 242 | 7,1 | 1 619 | 16,1 | 53 672 | 6,4 |

**1. Betriebe, Tätige Personen, geleistete Arbeitsstunden und Bruttoentgelte
im Verarbeitenden Gewerbe sowie Bergbau und Gewinnung von Steinen und Erden
in Hamburg im Januar 2017 nach Wirtschaftszweigen (Vorläufige Ergebnisse)**

| WZ 2008 | Bezeichnung | Betriebe | | Tätige Personen | Verän- derung zum Vor- jahres- monat | Geleistete Arbeits- stunden | Verän- derung zum Vor- jahres- monat | Brutto- entgelte | Verän- derung zum Vor- jahres- monat |
|--------------|---|------------|------------|--------------------|--|-----------------------------------|--|---------------------|--|
| | | 2017 | 2016 | | | | | | |
| | | Anzahl | | % | 1 000 Std. | % | 1 000 Euro | % | |
| 33.12 | Reparatur von Maschinen | 10 | 9 | 1 427 | 3,9 | 194 | 5,8 | 6 937 | - 1,6 |
| 33.2 | Installation von Maschinen und Ausrüstungen a. n. g. | 16 | 16 | 4 274 | - 8,6 | 561 | - 5,9 | 19 810 | - 34,4 |
| B + C | Verarbeitendes Gewerbe sowie Bergbau und Gewinnung von Steinen und Erden | 217 | 211 | 79 392 | 1,2 | 10 502 | 5,9 | 398 238 | 1,7 |
| | Nach Hauptgruppen | | | | | | | | |
| A | Vorleistungsgüterproduzent | 55 | 56 | 14 654 | 0,4 | 2 027 | 6,4 | 74 335 | 4,1 |
| B | Investitionsgüterproduzent | 97 | 93 | 49 183 | 1,6 | 6 320 | 6,7 | 244 815 | - 0,5 |
| GG | Gebrauchsgüterproduzent | 4 | 4 | 876 | 1,5 | 113 | 0,2 | 4 075 | 12,2 |
| VG | Verbrauchsgüterproduzent | 50 | 47 | 10 536 | 4,7 | 1 418 | 8,2 | 45 197 | 8,9 |
| EN | Energie | 11 | 11 | 4 143 | - 8,0 | 624 | - 5,2 | 29 816 | 3,3 |

2. Umsatz der Betriebe im Verarbeitenden Gewerbe sowie im Bergbau und Gewinnung von Steinen und Erden in Hamburg im Januar 2017 nach Wirtschaftszweigen (Vorläufige Ergebnisse)

| WZ 2008 | Bezeichnung | Umsatz | | | | | | |
|----------|--|------------------|--------------------------------|------------------|--------------------------------|-------------|------------------|--------------------------------|
| | | Insgesamt | Veränderung zum Vorjahresmonat | Ausland | Veränderung zum Vorjahresmonat | Exportquote | Eurozone | Veränderung zum Vorjahresmonat |
| | | 1 000 Euro | % | 1 000 Euro | % | | 1 000 Euro | % |
| B | Bergbau und Gewinnung von Steinen und Erden | . | . | - | - | - | - | - |
| 05 | Kohlenbergbau | - | - | - | - | - | - | - |
| 06 | Gewinnung von Erdöl und Erdgas | . | . | - | - | - | - | - |
| 07 | Erzbergbau | - | - | - | - | - | - | - |
| 08 | Gewinnung von Steinen und Erden, sonstiger Bergbau | - | - | - | - | - | - | - |
| 09 | Erbringung von Dienstleistungen für den Bergbau und die Gewinnung von Steinen und Erden | - | - | - | - | - | - | - |
| C | Verarbeitendes Gewerbe | . | . | 1 697 393 | 16,9 | . | 1 202 985 | 23,2 |
| 10 | H. v. Nahrungs- und Futtermitteln | 218 404 | 28,8 | 75 868 | 12,4 | 34,7 | 43 263 | 3,0 |
| 10.1 | Schlachten und Fleischverarbeitung | . | . | - | - | - | - | - |
| 10.3 | Obst- und Gemüseverarbeitung | . | . | . | . | . | . | . |
| 10.39 | Sonstige Verarbeitung von Obst und Gemüse | . | . | . | . | . | . | . |
| 10.4 | H. v. pflanzlichen und tierischen Ölen und Fetten | 46 017 | 33,8 | 33 715 | 33,3 | 73,3 | 16 679 | . |
| 10.41 | H. v. Ölen und Fetten (ohne Margarine u.ä. Nahrungsfette) | . | . | . | . | . | . | . |
| 10.6 | Mahl- und Schälmaschinen, H. v. Stärke und Stärkeerzeugnissen | 29 097 | 8,4 | . | . | . | . | . |
| 10.7 | H. v. Back- und Teigwaren | 7 213 | 2,7 | - | - | - | - | - |
| 10.71 | H. v. Backwaren (ohne Dauerbackwaren) | 7 213 | 2,7 | - | - | - | - | - |
| 10.8 | H. v. sonstigen Nahrungsmitteln | 76 687 | 36,9 | 19 989 | - 7,3 | 26,1 | 13 658 | - 17,5 |
| 10.83 | Verarbeitung von Kaffee und Tee, H. v. Kaffee-Ersatz | . | . | . | . | . | . | . |
| 10.9 | H. v. Futtermitteln | 32 619 | 20,3 | 4 211 | 12,0 | 12,9 | . | . |
| 10.91 | H. v. Futtermitteln für Nutztiere | 32 619 | 20,3 | 4 211 | 12,0 | 12,9 | . | . |
| 11 | Getränkeherstellung | . | . | . | . | . | - | - |
| 12 | Tabakverarbeitung | . | . | - | - | - | - | - |
| 13 | H. v. Textilien | - | - | - | - | - | - | - |
| 14 | H. v. Bekleidung | - | - | - | - | - | - | - |
| 15 | H. v. Leder, Lederwaren und Schuhen | - | - | - | - | - | - | - |
| 16 | H. v. Holz-, Flecht-, Korb- und Korkwaren (ohne Möbel) | - | - | - | - | - | - | - |
| 17 | H. v. Papier, Pappe und Waren daraus | . | . | - | - | - | - | - |
| 18 | H. v. Druckerzeugnissen; Vervielfältigung von bespielten Ton-, Bild- und Datenträgern | 5 099 | 6,1 | 134 | - 54,1 | 2,6 | 80 | - 64,4 |
| 18.1 | H. v. Druckerzeugnissen | 5 099 | 6,1 | 134 | - 54,1 | 2,6 | 80 | - 64,4 |
| 18.12 | Drucken a. n. g. | 2 770 | 11,5 | 36 | . | 1,3 | . | . |
| 18.13 | Druck- und Medienstufe | 2 329 | 0,3 | 98 | . | 4,2 | . | . |
| 19 | Kokerei und Mineralölverarbeitung | 2 676 575 | 26,3 | 191 286 | 5,4 | 7,1 | 118 165 | 22,7 |
| 19.2 | Mineralölverarbeitung | 2 676 575 | 26,3 | 191 286 | 5,4 | 7,1 | 118 165 | 22,7 |
| 20 | H. v. chemischen Erzeugnissen | 126 549 | 15,4 | 44 584 | 10,3 | 35,2 | 21 275 | 8,5 |
| 20.1 | H. v. chemischen Grundstoffen, Düngemitteln und Stickstoffverbindungen, Kunststoffen in Primärformen und synthetischem Kautschuk in Primärformen | 40 855 | 12,9 | 19 408 | 14,2 | 47,5 | 9 096 | - 1,9 |
| 20.14 | H. v. sonstigen organischen Grundstoffen und Chemikalien | 4 786 | 0,7 | 2 595 | 2,3 | 54,2 | 658 | . |
| 20.16 | H. v. Kunststoffen in Primärformen | . | . | . | . | . | . | . |
| 20.5 | H. v. sonstigen chemischen Erzeugnissen | 34 268 | 7,8 | 19 214 | 5,1 | 56,1 | 8 661 | 18,8 |

2. Umsatz der Betriebe im Verarbeitenden Gewerbe sowie im Bergbau und Gewinnung von Steinen und Erden in Hamburg im Januar 2017 nach Wirtschaftszweigen (Vorläufige Ergebnisse)

| WZ 2008 | Bezeichnung | Umsatz | | | | | | |
|-----------|--|----------------|--------------------------------|----------------|--------------------------------|-------------|---------------|--------------------------------|
| | | Insgesamt | Veränderung zum Vorjahresmonat | Ausland | Veränderung zum Vorjahresmonat | Exportquote | Eurozone | Veränderung zum Vorjahresmonat |
| | | 1 000 Euro | % | 1 000 Euro | % | | 1 000 Euro | % |
| 21 | H. v. pharmazeutischen Erzeugnissen | 37 048 | 22,9 | 6 231 | . | 16,8 | . | . |
| 21.2 | H. v. pharmazeutischen Spezialitäten und sonstigen pharmazeutischen Erzeugnissen | 37 048 | 22,9 | 6 231 | . | 16,8 | . | . |
| 22 | H. v. Gummi- und Kunststoffwaren | 63 813 | 5,0 | 15 845 | 2,0 | 24,8 | 6 650 | - 11,2 |
| 22.1 | H. v. Gummiwaren | 40 110 | 5,8 | 11 983 | 0,3 | 29,9 | 4 666 | - 10,7 |
| 22.19 | H. v. sonstigen Gummiwaren | 40 110 | 5,8 | 11 983 | 0,3 | 29,9 | 4 666 | - 10,7 |
| 22.2 | H. v. Kunststoffwaren | 23 703 | 3,7 | 3 862 | 7,6 | 16,3 | 1 983 | - 12,5 |
| 22.29 | H. v. sonstigen Kunststoffwaren | . | . | . | . | . | . | . |
| 23 | H. v. Glas und Glaswaren, Keramik, Verarbeitung von Steinen und Erden | . | . | . | . | . | . | . |
| 24 | Metallerzeugung und -bearbeitung | 532 491 | 17,3 | 197 644 | 18,9 | 37,1 | . | . |
| 24.4 | Erzeugung und erste Bearbeitung von NE-Metallen | . | . | . | . | . | . | . |
| 25 | H. v. Metallerzeugnissen | 15 051 | 20,2 | . | . | . | . | . |
| 25.6 | Oberflächenveredlung und Wärmebehandlung; Mechanik a. n. g. | . | . | . | . | . | . | . |
| 25.62 | Mechanik a. n. g. | . | . | . | . | . | . | . |
| 26 | H. v. Datenverarbeitungsgeräten, elektronischen und optischen Erzeugnissen | 98 843 | 7,4 | 58 203 | 9,4 | 58,9 | 20 418 | 9,1 |
| 26.2 | H. v. Datenverarbeitungsgeräten und peripheren Geräten | 4 575 | 24,2 | 2 640 | 80,3 | 57,7 | 978 | 40,5 |
| 26.5 | H. v. Mess-, Kontroll-, Navigations- u. ä. Instrumenten und Vorrichtungen; H. v. Uhren | 10 284 | 1,3 | 5 089 | - 7,8 | 49,5 | 1 531 | - 36,8 |
| 26.51 | H. v. Mess-, Kontroll-, Navigations- u. ä. Instrumenten und Vorrichtungen | 10 284 | 1,3 | 5 089 | - 7,8 | 49,5 | 1 531 | - 36,8 |
| 27 | H. v. elektrischen Ausrüstungen | 52 795 | 1,6 | 14 260 | 11,1 | 27,0 | 8 883 | - 0,9 |
| 27.9 | H. v. sonstigen elektrischen Ausrüstungen und Geräten a. n. g. | 5 563 | - 28,3 | 3 612 | - 24,2 | 64,9 | . | . |
| 28 | Maschinenbau | 184 301 | 10,0 | 137 063 | 11,4 | 74,4 | 42 014 | - 5,9 |
| 28.1 | H. v. nicht wirtschaftszweigspezifischen Maschinen | 36 205 | 7,0 | 24 030 | - 10,9 | 66,4 | 5 217 | - 61,8 |
| 28.11 | H. v. Verbrennungsmotoren und Turbinen (ohne Motoren für Luft- und Straßenfahrzeuge) | . | . | . | . | . | . | . |
| 28.14 | H. v. Armaturen a. n. g. | 4 455 | . | 2 696 | . | 60,5 | 1 493 | . |
| 28.2 | H. v. sonstigen nicht wirtschaftszweigspezifischen Maschinen | . | . | . | . | . | . | . |
| 28.22 | H. v. Hebezeugen und Fördermitteln | . | . | . | . | . | . | . |
| 28.9 | H. v. Maschinen für sonstige bestimmte Wirtschaftszweige | 60 106 | 26,3 | 50 972 | 34,7 | 84,8 | 7 621 | 50,2 |
| 28.93 | H. v. Maschinen für die Nahrungs- und Genussmittelerzeugung und die Tabakverarbeitung | 38 903 | 52,6 | 33 808 | 43,8 | 86,9 | . | . |
| 29 | H. v. Kraftwagen und Kraftwagenteilen | . | . | . | . | . | . | . |
| 30 | Sonstiger Fahrzeugbau | . | . | . | . | . | . | . |
| 30.3 | Luft- und Raumfahrzeugbau | . | . | . | . | . | . | . |
| 31 | H. v. Möbeln | - | - | - | - | - | - | - |
| 32 | H. v. sonstigen Waren | 65 398 | - 6,1 | 42 535 | - 8,7 | 65,0 | 5 951 | 5,2 |
| 32.5 | H. v. medizinischen und zahnmedizinischen Apparaten und Materialien | 33 766 | - 11,3 | . | . | . | . | . |

2. Umsatz der Betriebe im Verarbeitenden Gewerbe sowie im Bergbau und Gewinnung von Steinen und Erden in Hamburg im Januar 2017 nach Wirtschaftszweigen (Vorläufige Ergebnisse)

| WZ 2008 | Bezeichnung | Umsatz | | | | | | |
|--------------|---|------------------|--------------------------------|------------------|--------------------------------|-------------|------------------|--------------------------------|
| | | Insgesamt | Veränderung zum Vorjahresmonat | Ausland | Veränderung zum Vorjahresmonat | Exportquote | Eurozone | Veränderung zum Vorjahresmonat |
| | | 1 000 Euro | % | 1 000 Euro | % | | 1 000 Euro | % |
| 33 | Reparatur und Installation von Maschinen und Ausrüstungen | 409 769 | 3,0 | 207 020 | 8,9 | 50,5 | . | . |
| 33.1 | Reparatur von Metallerzeugnissen, Maschinen und Ausrüstungen | 371 196 | 8,9 | . | . | . | . | . |
| 33.12 | Reparatur von Maschinen | 19 316 | - 13,1 | 3 388 | 29,4 | 17,5 | . | . |
| 33.2 | Installation von Maschinen und Ausrüstungen a. n. g. | 38 573 | - 32,6 | . | . | . | 7 121 | 72,8 |
| B + C | Verarbeitendes Gewerbe sowie Bergbau und Gewinnung von Steinen und Erden | 5 680 068 | 16,7 | 1 697 393 | 16,9 | 29,9 | 1 202 985 | 23,2 |
| | Nach Hauptgruppen | | | | | | | |
| A | Vorleistungsgüterproduzent | 835 834 | 13,1 | 310 987 | 12,1 | 37,2 | 242 640 | 16,9 |
| B | Investitionsgüterproduzent | 1 430 745 | 18,0 | 1 096 481 | 21,8 | 76,6 | 796 246 | 26,8 |
| GG | Gebrauchsgüterproduzent | 41 791 | 3,0 | . | . | . | 4 853 | - 13,2 |
| VG | Verbrauchsgüterproduzent | 673 682 | - 7,8 | 89 641 | 6,6 | 13,3 | 41 082 | 6,4 |
| EN | Energie | 2 698 016 | 25,8 | . | . | . | 118 165 | 22,7 |

3. Tätige Personen und Umsatz der fachlichen Betriebsteile im Verarbeitenden Gewerbe sowie Bergbau und Gewinnung von Steinen und Erden in Hamburg im Januar 2017 nach Wirtschaftszweigen (Vorläufige Ergebnisse)

| WZ 2008 | Wirtschaftszweig | Fachliche Betriebsteile | | Tätige Personen | Veränderung zum Vorjahresmonat | Umsatz aus Eigenerzeugung | | | | | | |
|-----------|--|-------------------------|------------|-----------------|--------------------------------|---------------------------|--------------------------------|------------------|--------------------------------|--------------|------------------|--------------------------------|
| | | 2017 | 2016 | | | Insgesamt | Veränderung zum Vorjahresmonat | Auslands-umsatz | Veränderung zum Vorjahresmonat | Export-quote | Eurozone | Veränderung zum Vorjahresmonat |
| | | Anzahl | | % | 1 000 Euro | % | 1 000 Euro | % | 1 000 Euro | % | | |
| B | Bergbau und Gewinnung von Steinen und Erden | 1 | 1 | . | . | . | . | - | - | - | - | - |
| 05 | Kohlenbergbau | - | - | - | - | - | - | - | - | - | - | - |
| 06 | Gewinnung von Erdöl und Erdgas | 1 | 1 | . | . | . | . | - | - | - | - | - |
| 07 | Erzbergbau | - | - | - | - | - | - | - | - | - | - | - |
| 08 | Gewinnung von Steinen und Erden, sonstiger Bergbau | - | - | - | - | - | - | - | - | - | - | - |
| 09 | Erbringung von Dienstleistungen für den Bergbau und die Gewinnung von Steinen und Erden | - | - | - | - | - | - | - | - | - | - | - |
| C | Verarbeitendes Gewerbe | 295 | 291 | . | . | . | . | 1 490 932 | 17,4 | . | 1 089 441 | 22,5 |
| 10 | H. v. Nahrungs- und Futtermitteln | 38 | 37 | 5 537 | 8,8 | 176 470 | 30,8 | 63 829 | 17,9 | 36,2 | 36 447 | 7,5 |
| 10.1 | Schlachten und Fleischverarbeitung | 3 | 3 | 239 | 6,2 | . | . | - | - | - | - | - |
| 10.3 | Obst- und Gemüseverarbeitung | 4 | 4 | 401 | - | . | . | . | . | . | . | . |
| 10.39 | Sonstige Verarbeitung von Obst und Gemüse | 4 | 4 | 401 | - | . | . | . | . | . | . | . |
| 10.4 | H. v. pflanzlichen und tierischen Ölen und Fetten | 7 | 8 | 816 | - | 39 073 | 36,2 | 28 766 | 38,5 | 73,6 | 13 760 | 25,9 |
| 10.41 | H. v. Ölen und Fetten (ohne Margarine u.ä. Nahrungsfette) | 6 | 6 | . | . | . | . | . | . | . | . | . |
| 10.6 | Mahl- und Schälmaschinen, H. v. Stärke und Stärkeerzeugnissen | 3 | 3 | 401 | 4,2 | 19 568 | 5,9 | . | . | . | . | . |
| 10.7 | H. v. Back- und Teigwaren | 8 | 7 | 1 415 | 5,5 | 16 183 | 20,5 | . | . | . | . | . |
| 10.71 | H. v. Backwaren (ohne Dauerbackwaren) | 6 | 5 | . | . | . | . | - | - | - | - | - |
| 10.8 | H. v. sonstigen Nahrungsmitteln | 9 | 8 | 1 920 | 21,7 | 61 925 | 49,0 | 12 196 | - 13,0 | 19,7 | 7 804 | - 21,9 |
| 10.83 | Verarbeitung von Kaffee und Tee, H. v. Kaffee-Ersatz | 3 | 2 | 886 | . | . | . | . | . | . | . | . |
| 10.89 | H. v. sonstigen Nahrungsmitteln a. n. g. | 3 | 3 | 342 | 7,9 | 7 221 | 16,5 | . | . | . | . | . |
| 10.9 | H. v. Futtermitteln | 4 | 4 | 345 | 0,9 | 30 320 | 23,9 | 4 330 | 12,8 | 14,3 | . | . |
| 10.91 | H. v. Futtermitteln für Nutztiere | 4 | 4 | 345 | 0,9 | 30 320 | 23,9 | 4 330 | 12,8 | 14,3 | . | . |
| 11 | Getränkeherstellung | 3 | 3 | . | . | . | . | . | . | . | - | - |
| 12 | Tabakverarbeitung | 2 | 2 | . | . | - | - | - | - | - | - | - |
| 13 | H. v. Textilien | - | - | - | - | - | - | - | - | - | - | - |
| 14 | H. v. Bekleidung | - | - | - | - | - | - | - | - | - | - | - |
| 15 | H. v. Leder, Lederwaren und Schuhen | - | - | - | - | - | - | - | - | - | - | - |
| 16 | H. v. Holz-, Flecht-, Korb- und Korkwaren (ohne Möbel) | - | - | - | - | - | - | - | - | - | - | - |
| 17 | H. v. Papier, Pappe und Waren daraus | 3 | 3 | 216 | - 3,1 | . | . | . | . | . | . | . |
| 17.2 | H. v. Waren aus Papier, Karton und Pappe | 3 | 3 | 216 | - 3,1 | . | . | . | . | . | . | . |
| 18 | H. v. Druckerzeugnissen; Vervielfältigung von bespielten Ton-, Bild- und Datenträgern | 10 | 10 | 660 | - 3,1 | 5 013 | 6,9 | 133 | - 51,3 | 2,7 | 80 | - 62,1 |
| 18.1 | H. v. Druckerzeugnissen | 10 | 10 | 660 | - 3,1 | 5 013 | 6,9 | 133 | - 51,3 | 2,7 | 80 | - 62,1 |
| 18.12 | Drucken a. n. g. | 5 | 5 | 273 | - 0,4 | 2 684 | 13,2 | 35 | . | 1,3 | . | . |
| 18.13 | Druck- und Mediovorstufe | 5 | 5 | 387 | - 4,9 | 2 329 | 0,3 | 98 | . | 4,2 | . | . |

3. Tätige Personen und Umsatz der fachlichen Betriebsteile im Verarbeitenden Gewerbe sowie Bergbau und Gewinnung von Steinen und Erden in Hamburg im Januar 2017 nach Wirtschaftszweigen (Vorläufige Ergebnisse)

| WZ 2008 | Wirtschaftszweig | Fachliche Betriebsteile | | Tätige Personen | Veränderung zum Vorjahresmonat | Umsatz aus Eigenerzeugung | | | | | | |
|-----------|--|-------------------------|-----------|-----------------|--------------------------------|---------------------------|--------------------------------|-----------------|--------------------------------|--------------|---------------|--------------------------------|
| | | 2017 | 2016 | | | Insgesamt | Veränderung zum Vorjahresmonat | Auslands-umsatz | Veränderung zum Vorjahresmonat | Export-quote | Eurozone | Veränderung zum Vorjahresmonat |
| | | Anzahl | | % | 1 000 Euro | % | 1 000 Euro | % | 1 000 Euro | % | | |
| 19 | Kokerei und Mineralölverarbeitung | 10 | 10 | 3 464 | - 7,3 | 286 363 | 19,8 | 53 350 | - 13,8 | 18,6 | 30 290 | - 17,8 |
| 19.2 | Mineralölverarbeitung | 10 | 10 | 3 464 | - 7,3 | 286 363 | 19,8 | 53 350 | - 13,8 | 18,6 | 30 290 | - 17,8 |
| 20 | H. v. chemischen Erzeugnissen | 34 | 32 | 3 848 | 8,0 | 130 181 | 13,2 | 46 046 | 6,8 | 35,4 | 23 163 | 0,2 |
| 20.1 | H. v. chemischen Grundstoffen, Düngemitteln und Stickstoffverbindungen, Kunststoffen in Primärformen und synthetischem Kautschuk in Primärformen | 16 | 14 | 1 446 | 18,5 | 47 686 | 7,1 | 24 788 | 7,4 | 52,0 | 12 228 | - 11,3 |
| 20.14 | H. v. sonstigen organischen Grundstoffen und Chemikalien | 9 | 8 | 506 | 8,6 | 8 575 | 9,2 | 6 644 | 12,0 | 77,5 | 2 487 | - 0,8 |
| 20.16 | H. v. Kunststoffen in Primärformen | 3 | 3 | 437 | - 0,7 | 30 984 | 0,4 | 14 964 | 6,4 | 48,3 | . | . |
| 20.3 | H. v. Anstrichmitteln, Druckfarben und Kittungen | 4 | 4 | . | . | . | . | 177 | 65,0 | . | 37 | 2,3 |
| 20.5 | H. v. sonstigen chemischen Erzeugnissen | 11 | 11 | 763 | - 1,7 | 31 627 | 8,6 | 15 499 | 3,7 | 49,0 | 7 749 | 21,2 |
| 20.59 | H. v. sonstigen chemischen Erzeugnissen a. n. g. | 8 | 8 | 395 | - 4,6 | 18 751 | 6,5 | 8 748 | - 3,3 | 46,7 | 5 056 | 12,0 |
| 21 | H. v. pharmazeutischen Erzeugnissen | 9 | 6 | 1 284 | 7,8 | 34 994 | 22,1 | 4 549 | . | 13,0 | . | . |
| 21.1 | H. v. pharmazeutischen Grundstoffen | 3 | 1 | 5 | . | . | . | . | . | . | . | . |
| 21.2 | H. v. pharmazeutischen Spezialitäten und sonstigen pharmazeutischen Erzeugnissen | 6 | 5 | 1 279 | . | . | . | . | . | . | . | . |
| 22 | H. v. Gummi- und Kunststoffwaren | 15 | 16 | 3 111 | - 3,6 | 58 067 | 4,2 | 11 978 | - 3,5 | 20,6 | 5 568 | 0,8 |
| 22.1 | H. v. Gummiwaren | 8 | 8 | 1 882 | 4,7 | 33 583 | 4,9 | 8 499 | - 7,0 | 25,3 | 3 771 | 9,8 |
| 22.19 | H. v. sonstigen Gummiwaren | 8 | 8 | 1 882 | 4,7 | 33 583 | 4,9 | 8 499 | - 7,0 | 25,3 | 3 771 | 9,8 |
| 22.2 | H. v. Kunststoffwaren | 7 | 8 | 1 229 | - 14,1 | 24 484 | 3,2 | 3 479 | 6,2 | 14,2 | 1 796 | - 14,1 |
| 22.29 | H. v. sonstigen Kunststoffwaren | 4 | 5 | 1 019 | - 16,6 | 20 283 | 3,6 | . | . | . | . | . |
| 23 | H. v. Glas und Glaswaren, Keramik, Verarbeitung von Steinen und Erden | 3 | 3 | 263 | 2,3 | . | . | - | - | - | - | - |
| 24 | Metallerzeugung und -bearbeitung | 6 | 8 | 3 470 | 0,8 | 528 612 | 17,9 | 196 023 | 20,1 | 37,1 | . | . |
| 24.4 | Erzeugung und erste Bearbeitung von NE-Metallen | 5 | 5 | . | . | . | . | . | . | . | . | . |
| 25 | H. v. Metallerzeugnissen | 7 | 8 | 836 | - 11,3 | 11 992 | 19,6 | 515 | 2,1 | 4,3 | . | . |
| 25.6 | Oberflächenveredlung und Wärmebehandlung; Mechanik a. n. g. | 3 | 3 | 351 | - 24,7 | 3 547 | - 13,1 | . | . | . | 32 | . |
| 25.62 | Mechanik a. n. g. | 3 | 3 | 351 | - 24,7 | 3 547 | - 13,1 | . | . | . | 32 | . |
| 26 | H. v. Datenverarbeitungsgeräten, elektronischen und optischen Erzeugnissen | 21 | 19 | 4 651 | 2,7 | 100 536 | 9,3 | 58 974 | 10,6 | 58,7 | 20 482 | 9,8 |
| 26.2 | H. v. Datenverarbeitungsgeräten und peripheren Geräten | 4 | 3 | 269 | 35,2 | 4 200 | 45,0 | 2 444 | 88,6 | 58,2 | 967 | 51,5 |
| 26.5 | H. v. Mess-, Kontroll-, Navigations- u. ä. Instrumenten und Vorrichtungen; H. v. Uhren | 11 | 10 | 939 | 14,7 | 12 282 | 18,1 | 5 862 | 3,6 | 47,7 | 1 596 | - 32,9 |
| 26.51 | H. v. Mess-, Kontroll-, Navigations- u. ä. Instrumenten und Vorrichtungen | 11 | 10 | 939 | 14,7 | 12 282 | 18,1 | 5 862 | 3,6 | 47,7 | 1 596 | - 32,9 |

3. Tätige Personen und Umsatz der fachlichen Betriebsteile im Verarbeitenden Gewerbe sowie Bergbau und Gewinnung von Steinen und Erden in Hamburg im Januar 2017 nach Wirtschaftszweigen (Vorläufige Ergebnisse)

| WZ 2008 | Wirtschaftszweig | Fachliche Betriebsteile | | Tätige Personen | Veränderung zum Vorjahresmonat | Umsatz aus Eigenerzeugung | | | | | | |
|-----------|---|-------------------------|-----------|-----------------|--------------------------------|---------------------------|--------------------------------|-----------------|--------------------------------|--------------|---------------|--------------------------------|
| | | 2017 | 2016 | | | Insgesamt | Veränderung zum Vorjahresmonat | Auslands-umsatz | Veränderung zum Vorjahresmonat | Export-quote | Eurozone | Veränderung zum Vorjahresmonat |
| | | Anzahl | | % | 1 000 Euro | % | 1 000 Euro | % | 1 000 Euro | % | | |
| 27 | H. v. elektrischen Ausrüstungen | 11 | 11 | 1 255 | - 2,4 | 9 119 | - 19,1 | 4 139 | - 25,2 | 45,4 | 2 378 | - 19,6 |
| 27.9 | H. v. sonstigen elektrischen Ausrüstungen und Geräten a. n. g. | 5 | 5 | 482 | - 16,2 | 5 161 | - 24,9 | 2 960 | - 23,4 | 57,3 | 1 836 | . |
| 28 | Maschinenbau | 40 | 41 | 9 670 | 5,1 | 141 993 | 5,7 | 101 284 | 6,0 | 71,3 | 39 411 | - 4,4 |
| 28.1 | H. v. nicht wirtschaftszweigspezifischen Maschinen | 14 | 12 | 2 812 | 23,3 | 32 099 | 6,5 | 21 052 | - 11,9 | 65,6 | 4 888 | - 62,2 |
| 28.11 | H. v. Verbrennungsmotoren und Turbinen (ohne Motoren für Luft- und Straßenfahrzeuge) | 4 | 3 | 1 741 | 56,6 | . | . | . | . | . | . | . |
| 28.13 | H. v. Pumpen und Kompressoren a. n. g. | 3 | 2 | . | . | . | . | . | . | . | . | . |
| 28.14 | H. v. Armaturen a. n. g. | 5 | 5 | 421 | 4,5 | 4 329 | 29,0 | 2 669 | 20,8 | 61,6 | 1 487 | 12,4 |
| 28.2 | H. v. sonstigen nicht wirtschaftszweigspezifischen Maschinen | 10 | 11 | 4 027 | - 1,1 | 78 632 | 5,4 | . | . | . | 27 273 | . |
| 28.22 | H. v. Hebezeugen und Fördermitteln | 3 | 4 | . | . | . | . | . | . | . | . | . |
| 28.29 | H. v. sonstigen nicht wirtschaftszweigspezifischen Maschinen a. n. g. | 4 | 4 | 199 | - 2,9 | 3 645 | - 23,0 | . | . | . | . | . |
| 28.4 | H. v. Werkzeugmaschinen | 3 | 4 | 276 | - 17,9 | 1 876 | - 36,3 | . | . | . | 537 | . |
| 28.41 | H. v. Werkzeugmaschinen für die Metallbearbeitung | 3 | 3 | 276 | . | 1 876 | - 36,3 | . | . | . | 537 | . |
| 28.9 | H. v. Maschinen für sonstige bestimmte Wirtschaftszweige | 13 | 14 | 2 555 | 1,5 | 29 385 | 10,2 | 22 531 | 23,2 | 76,7 | 6 713 | 65,9 |
| 28.93 | H. v. Maschinen für die Nahrungs- und Genussmittelerzeugung und die Tabakverarbeitung | 5 | 5 | 1 474 | 0,1 | 10 178 | 102,6 | 7 246 | 66,2 | 71,2 | 4 575 | 508,9 |
| 28.96 | H. v. Maschinen für die Verarbeitung von Kunststoffen und Kautschuk | 3 | 4 | . | . | . | . | . | . | . | . | . |
| 28.99 | H. v. Maschinen für sonstige bestimmte Wirtschaftszweige a. n. g. | 3 | 3 | 164 | . | 512 | . | . | . | . | . | . |
| 29 | H. v. Kraftwagen und Kraftwagenteilen | 1 | 1 | . | . | . | . | . | . | . | . | . |
| 30 | Sonstiger Fahrzeugbau | 12 | 13 | 16 071 | - 0,3 | . | . | . | . | . | . | . |
| 30.1 | Schiff- und Bootsbau | 4 | 5 | 1 004 | - 12,8 | . | . | . | . | . | . | . |
| 30.11 | Schiffbau (ohne Boots- und Yachtbau) | 3 | 4 | . | . | . | . | . | . | . | . | . |
| 30.3 | Luft- und Raumfahrzeugbau | 7 | 7 | . | . | . | . | . | . | . | . | . |
| 31 | H. v. Möbeln | - | - | - | - | - | - | - | - | - | - | - |
| 32 | H. v. sonstigen Waren | 12 | 12 | 3 495 | 2,5 | 44 478 | 5,9 | 26 832 | 0,6 | 60,3 | 3 090 | 15,9 |
| 32.5 | H. v. medizinischen und zahnmedizinischen Apparaten und Materialien | 9 | 9 | 2 128 | 4,9 | 27 741 | 4,9 | . | . | . | 222 | . |
| 33 | Reparatur und Installation von Maschinen und Ausrüstungen | 58 | 56 | 14 685 | 1,0 | 398 766 | 3,7 | 225 976 | 8,7 | 56,7 | 56 360 | 13,8 |
| 33.1 | Reparatur von Metallerzeugnissen, Maschinen und Ausrüstungen | 38 | 35 | 10 602 | 0,5 | 346 459 | 9,8 | . | . | . | . | . |
| 33.12 | Reparatur von Maschinen | 21 | 19 | 1 791 | 22,5 | 23 823 | 17,2 | 6 549 | 12,7 | 27,5 | 2 549 | 2,5 |
| 33.13 | Reparatur von elektronischen und optischen Geräten | 7 | 7 | 193 | 44,0 | 1 980 | 22,4 | . | . | . | . | . |

3. Tätige Personen und Umsatz der fachlichen Betriebsteile im Verarbeitenden Gewerbe sowie Bergbau und Gewinnung von Steinen und Erden in Hamburg im Januar 2017 nach Wirtschaftszweigen (Vorläufige Ergebnisse)

| WZ 2008 | Wirtschaftszweig | Fachliche Betriebsteile | | Tätige Personen | Verän- derung zum Vor- jahres- monat | Umsatz aus Eigenerzeugung | | | | | | |
|---|---|----------------------------|------------|--------------------|--|---------------------------|--|---------------------|--|------------------|------------------|--|
| | | 2017 | 2016 | | | Insgesamt | Verän- derung zum Vor- jahres- monat | Auslands- umsatz | Verän- derung zum Vor- jahres- monat | Export- quote | Eurozone | Verän- derung zum Vor- jahres- monat |
| | | Anzahl | | % | 1 000 Euro | % | 1 000 Euro | % | 1 000 Euro | % | | |
| 33.14 | Reparatur von elektrischen Ausrüstungen | 5 | 4 | 345 | . | 1 436 | 13,1 | 123 | 8,8 | 8,5 | . | . |
| 33.2 | Installation von Maschinen und Ausrüstungen a. n. g. | 20 | 21 | 4 083 | 2,2 | 52 307 | - 24,1 | . | . | . | . | . |
| B + C Verarbeitendes Gewerbe sowie Bergbau und Gewinnung von Steinen und Erden | | 296 | 292 | 77 479 | 1,2 | 2 704 904 | 17,4 | 1 490 932 | 17,4 | 55,1 | 1 089 441 | 22,5 |
| Nach Hauptgruppen | | | | | | | | | | | | |
| A | Vorleistungsgüterproduzent | 83 | 85 | 14 422 | - 0,2 | 761 844 | 13,5 | 283 179 | 11,3 | 37,2 | 226 509 | 18,0 |
| B | Investitionsgüterproduzent | 139 | 137 | 47 704 | 1,8 | 1 376 633 | 18,9 | 1 076 974 | 21,8 | 78,2 | 794 767 | 27,0 |
| GG | Gebrauchsgüterproduzent | 4 | 4 | 876 | 1,6 | 41 791 | 3,1 | . | . | . | 4 853 | - 13,2 |
| VG | Verbrauchsgüterproduzent | 59 | 55 | 10 344 | 4,7 | 216 832 | 28,4 | 68 431 | 13,9 | 31,6 | 33 022 | 12,7 |
| EN | Energie | 11 | 11 | 4 133 | - 8,1 | 307 805 | 16,4 | . | . | . | 30 290 | - 17,8 |

4. Auftragseingang der fachlichen Betriebsteile in ausgewählten Bereichen des Verarbeitenden Gewerbes in Hamburg im Januar 2017 (Vorläufige Ergebnisse)

| WZ 2008 | Bezeichnung | Fachliche Betriebsteile | Auftragseingang | | | | | |
|-----------|--|-------------------------|-----------------|--------------------------------|----------------|--------------------------------|---------------|--------------------------------|
| | | | Insgesamt | Veränderung zum Vorjahresmonat | Ausland | Veränderung zum Vorjahresmonat | Eurozone | Veränderung zum Vorjahresmonat |
| | | | Anzahl | 1 000 Euro | % | 1 000 Euro | % | 1 000 Euro |
| 13 | H. v. Textilien | - | - | - | - | - | - | - |
| 14 | H. v. Bekleidung | - | - | - | - | - | - | - |
| 17 | H. v. Papier, Pappe und Waren | 2 | . | . | . | . | . | . |
| 20 | H. v. chemischen Erzeugnissen | 32 | 141 343 | 13,8 | 53 840 | 10,4 | 24 088 | - 12,9 |
| 20.1 | H. v. chemischen Grundstoffen, Düngemitteln und Stickstoffverbindungen, Kunststoffen in Primärformen und synthetischem Kautschuk in Primärformen | 14 | 60 067 | 30,7 | 34 705 | 50,0 | 12 434 | - 10,9 |
| 20.14 | H. v. sonstigen organischen Grundstoffen und Chemikalien | 8 | 8 323 | 3,6 | 6 444 | 5,9 | 2 516 | - 7,4 |
| 20.16 | H. v. Kunststoffen in Primärformen | 3 | 43 723 | 36,4 | 25 134 | 80,8 | . | . |
| 20.3 | H. v. Anstrichmitteln, Druckfarben und Kitten | 4 | . | . | 161 | . | . | . |
| 20.5 | H. v. sonstigen chemischen Erzeugnissen | 11 | 31 303 | - 11,5 | 13 969 | - 29,0 | 8 287 | - 26,0 |
| 20.59 | H. v. sonstigen chemischen Erzeugnissen a. n. g. | 8 | 20 630 | 5,1 | 9 468 | - 2,0 | 5 844 | 12,4 |
| 21 | H. v. pharmazeutischen Erzeugnissen | 7 | 36 036 | 22,2 | 5 592 | 38,4 | . | . |
| 21.2 | H. v. pharmazeutischen Spezialitäten und sonstigen pharmazeutischen Erzeugnissen | 5 | . | . | . | . | . | . |
| 24 | Metallerzeugung und -bearbeitung | 6 | 548 686 | 21,3 | 198 862 | 19,1 | . | . |
| 24.4 | Erzeugung und erste Bearbeitung von NE-Metallen | 5 | . | . | . | . | . | . |
| 25 | H. v. Metallerzeugnissen | 7 | 12 814 | 29,3 | 749 | 10,5 | . | . |
| 25.6 | Oberflächenveredlung und Wärmebehandlung; Mechanik a. n. g. | 3 | 4 369 | . | . | . | . | . |
| 25.62 | Mechanik a. n. g. | 3 | 4 369 | . | . | . | . | . |
| 26 | H. v. Datenverarbeitungsgeräten, elektronischen und optischen Erzeugnissen | 21 | 109 076 | 18,8 | 67 809 | 26,8 | 22 265 | 10,5 |
| 26.2 | H. v. Datenverarbeitungsgeräten und peripheren Geräten | 4 | 4 197 | 47,7 | 2 421 | 89,1 | 946 | 45,9 |
| 26.5 | H. v. Mess-, Kontroll-, Navigations- u. ä. Instrumenten und Vorrichtungen; H. v. Uhren | 11 | 14 003 | 31,4 | 7 320 | 20,5 | 1 511 | - 42,2 |
| 26.51 | H. v. Mess-, Kontroll-, Navigations- u. ä. Instrumenten und Vorrichtungen | 11 | 14 003 | 31,4 | 7 320 | 20,5 | 1 511 | - 42,2 |
| 27 | H. v. elektrischen Ausrüstungen | 9 | 13 349 | - 3,0 | 6 955 | 3,4 | 2 442 | - 18,6 |
| 27.9 | H. v. sonstigen elektrischen Ausrüstungen und Geräten a. n. g. | 5 | 7 404 | - 1,1 | 4 872 | . | . | . |
| 28 | Maschinenbau | 36 | 216 573 | 1,3 | 164 443 | - 4,7 | 50 119 | - 4,7 |
| 28.1 | H. v. nicht wirtschaftszweigspezifischen Maschinen | 11 | 29 280 | 10,2 | 19 588 | 0,7 | 10 794 | - 1,0 |
| 28.13 | H. v. Pumpen und Kompressoren a. n. g. | 3 | . | . | . | . | . | . |
| 28.14 | H. v. Armaturen a. n. g. | 4 | 4 609 | - 5,9 | 3 161 | - 11,2 | 2 251 | 38,1 |
| 28.2 | H. v. sonstigen nicht wirtschaftszweigspezifischen Maschinen | 9 | 76 942 | - 6,2 | . | . | . | . |
| 28.29 | H. v. sonstigen nicht wirtschaftszweigspezifischen Maschinen a. n. g. | 4 | 3 466 | 8,7 | . | . | . | . |
| 28.4 | H. v. Werkzeugmaschinen | 3 | 6 321 | - 9,0 | . | . | . | . |
| 28.41 | H. v. Werkzeugmaschinen für die Metallbearbeitung | 3 | 6 321 | - 9,0 | . | . | . | . |

4. Auftragseingang der fachlichen Betriebsteile in ausgewählten Bereichen des Verarbeitenden Gewerbes in Hamburg im Januar 2017 (Vorläufige Ergebnisse)

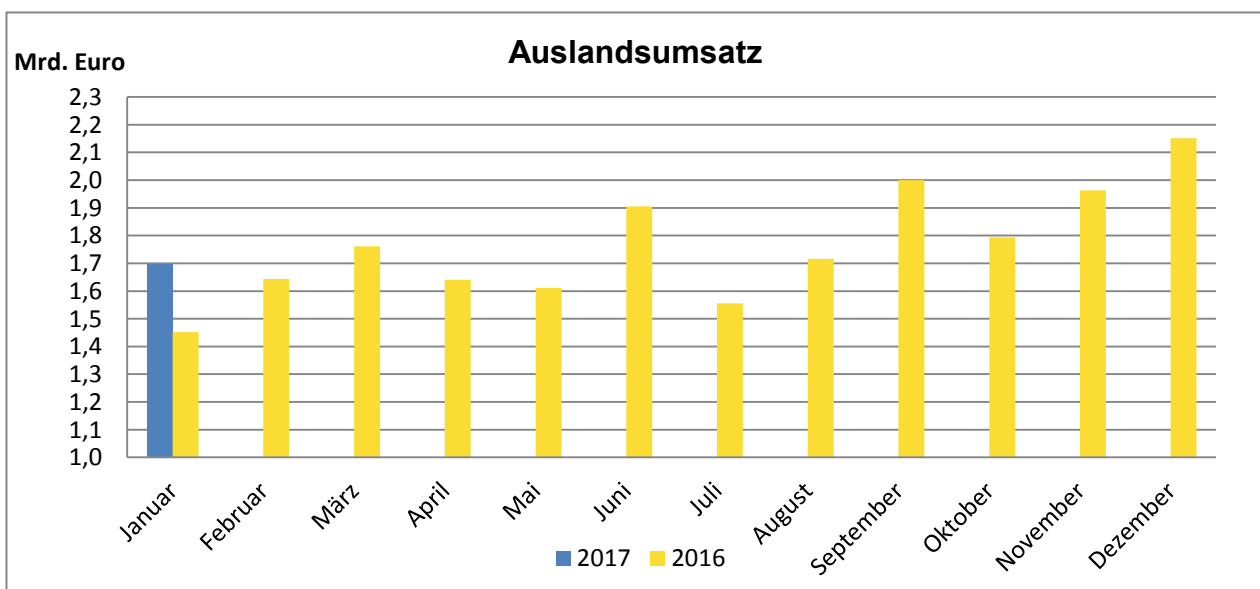
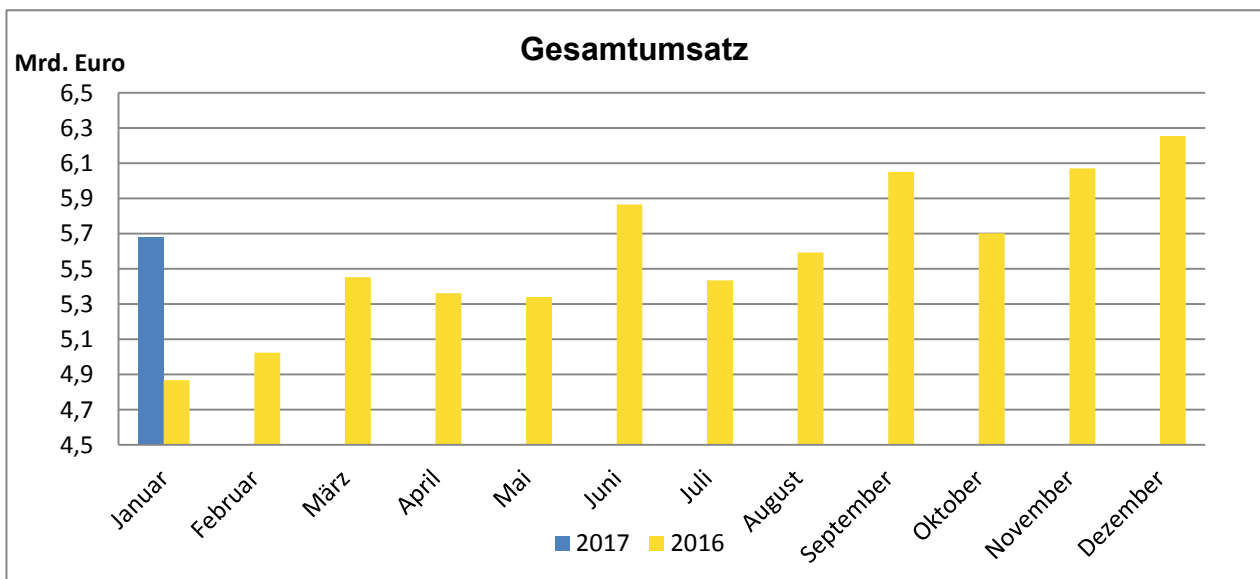
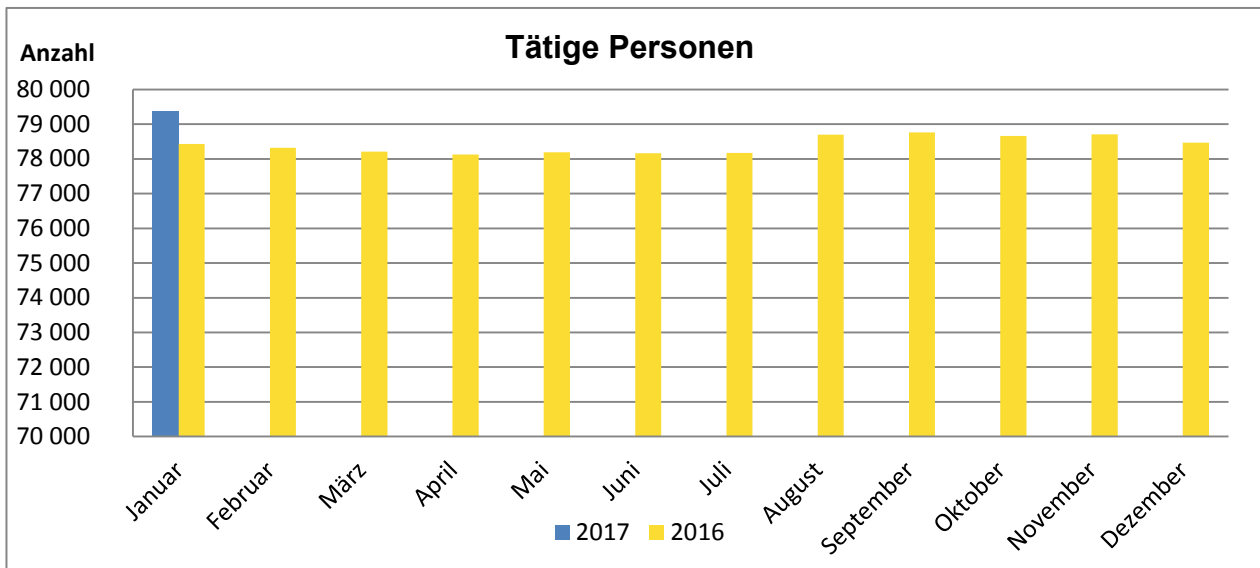
| WZ 2008 | Bezeichnung | Fachliche Betriebs- teile | Auftragseingang | | | | | |
|------------|---|---------------------------------|------------------|---|----------------|---|----------------|---|
| | | | Insgesamt | Verände- rung zum Vorjahres- monat | Ausland | Verände- rung zum Vorjahres- monat | Eurozone | Verände- rung zum Vorjahres- monat |
| | | | Anzahl | 1 000 Euro | % | 1 000 Euro | % | 1 000 Euro |
| 28.9 | H. v. Maschinen für sonstige bestimmte Wirtschaftszweige | 13 | 104 029 | 5,9 | 92 133 | - 1,0 | 11 932 | 31,0 |
| 28.93 | H. v. Maschinen für die Nahrungs- und Genussmittelerzeugung und die Tabakverarbeitung | 5 | 68 931 | . | 62 791 | . | . | . |
| 28.96 | H. v. Maschinen für die Verarbeitung von Kunststoffen und Kautschuk | 3 | . | . | . | . | . | . |
| 28.99 | H. v. Maschinen für sonstige bestimmte Wirtschaftszweige a. n. g. | 3 | 505 | . | . | . | . | . |
| 29 | H. v. Kraftwagen und Kraftwagenteilen | 1 | . | . | . | . | . | . |
| 30 | Sonstiger Fahrzeugbau | 11 | . | . | . | . | . | . |
| 30.1 | Schiff- und Bootsbau | 3 | 904 | . | . | . | - | - |
| 30.11 | Schiffbau (ohne Boots- und Yachtbau) | 3 | 904 | . | . | . | - | - |
| 30.3 | Luft- und Raumfahrzeugbau | 7 | . | . | . | . | . | . |
| C | Verarbeitendes Gewerbe | 132 | 1 298 072 | 8,3 | 665 166 | - 3,3 | 444 889 | - 6,8 |

5. Betriebe, Tätige Personen, geleistete Arbeitsstunden, Bruttoentgelte und Umsatz im Verarbeitenden Gewerbe sowie im Bergbau und Gewinnung von Steinen und Erden in Hamburg von 2007 bis 2017 (Aktuelles Jahr = Vorläufige Ergebnisse)

| Jahr Monat | Betriebe | Tätige Personen | Geleistete Arbeits- stunden | Brutto- entgelte | Umsatz | | | |
|---------------------|----------|--------------------|-----------------------------------|---------------------|------------|------------|------------------|------------|
| | | | | | Insgesamt | Ausland | Export- quote | Eurozone |
| | | | | | 1 000 Euro | | % | 1 000 Euro |
| Anzahl ¹ | | 1 000 Std. | | | | | | |
| 2007 | 228 | 80 279 | 128 177 | 4 070 945 | 71 265 761 | 16 669 987 | 23,4 | 10 965 086 |
| 2008 | 233 | 77 907 | 125 261 | 4 060 874 | 75 495 161 | 18 325 066 | 24,3 | 11 264 642 |
| 2009 | 216 | 75 327 | 119 417 | 4 032 759 | 52 190 560 | 14 793 865 | 28,3 | 9 607 576 |
| 2010 | 220 | 74 127 | 119 211 | 4 038 158 | 72 123 232 | 16 777 886 | 23,3 | 10 686 415 |
| 2011 | 217 | 75 826 | 121 233 | 4 218 951 | 83 457 679 | 18 365 107 | 22,0 | 12 063 454 |
| 2012 | 217 | 76 838 | 120 884 | 4 390 440 | 87 010 855 | 19 137 257 | 22,0 | 12 719 182 |
| 2013 | 216 | 78 040 | 122 669 | 4 615 487 | 81 729 233 | 19 460 995 | 23,8 | 12 656 310 |
| 2014 | 218 | 79 170 | 119 109 | 4 802 037 | 77 754 608 | 19 981 843 | 25,7 | 13 237 277 |
| 2015 | 216 | 79 261 | 118 990 | 4 960 822 | 69 594 522 | 20 522 295 | 29,5 | 13 934 824 |
| 2016 | 209 | 78 764 | 118 973 | 5 072 079 | 67 025 080 | 21 193 130 | 31,6 | 14 547 170 |
| 2015 Januar | 213 | 78 641 | 10 148 | 387 825 | 5 290 078 | 1 452 524 | 27,5 | 973 987 |
| Februar | 217 | 78 867 | 9 938 | 390 832 | 5 498 444 | 1 677 471 | 30,5 | 1 217 558 |
| März | 217 | 78 936 | 10 503 | 390 749 | 6 158 405 | 1 707 583 | 27,7 | 1 153 535 |
| April | 217 | 78 980 | 9 842 | 481 954 | 5 864 140 | 1 710 381 | 29,2 | 1 147 223 |
| Mai | 217 | 78 658 | 9 010 | 450 792 | 5 867 263 | 1 719 353 | 29,3 | 1 195 956 |
| Juni | 217 | 78 722 | 10 388 | 416 558 | 6 339 257 | 1 841 988 | 29,1 | 1 218 832 |
| Juli | 217 | 78 654 | 10 188 | 380 092 | 6 060 900 | 1 706 839 | 28,2 | 1 159 717 |
| August | 216 | 78 993 | 9 168 | 374 199 | 5 543 394 | 1 612 331 | 29,1 | 1 059 396 |
| September | 216 | 79 261 | 10 242 | 380 070 | 5 934 439 | 1 788 763 | 30,1 | 1 211 417 |
| Oktober | 216 | 79 058 | 10 233 | 394 290 | 5 883 584 | 1 754 335 | 29,8 | 1 195 578 |
| November | 215 | 79 025 | 10 345 | 513 095 | 5 739 964 | 1 822 272 | 31,7 | 1 244 098 |
| Dezember | 215 | 78 712 | 8 984 | 400 367 | 5 414 652 | 1 728 456 | 31,9 | 1 157 527 |
| 2016 Januar | 211 | 78 433 | 9 912 | 391 500 | 4 867 726 | 1 452 082 | 29,8 | 976 054 |
| Februar | 211 | 78 318 | 10 330 | 415 409 | 5 024 967 | 1 643 560 | 32,7 | 1 121 877 |
| März | 211 | 78 205 | 10 047 | 397 639 | 5 453 365 | 1 761 613 | 32,3 | 1 221 422 |
| April | 210 | 78 127 | 10 143 | 516 546 | 5 362 251 | 1 639 915 | 30,6 | 1 119 094 |
| Mai | 210 | 78 191 | 9 398 | 450 715 | 5 340 830 | 1 610 840 | 30,2 | 1 095 404 |
| Juni | 210 | 78 165 | 10 235 | 419 277 | 5 866 359 | 1 906 015 | 32,5 | 1 284 397 |
| Juli | 209 | 78 175 | 9 652 | 381 792 | 5 434 695 | 1 555 689 | 28,6 | 1 034 950 |
| August | 209 | 78 692 | 9 766 | 390 407 | 5 593 490 | 1 715 637 | 30,7 | 1 177 648 |
| September | 209 | 78 764 | 10 118 | 392 409 | 6 051 741 | 1 999 998 | 33,0 | 1 418 137 |
| Oktober | 209 | 78 660 | 9 706 | 396 167 | 5 702 446 | 1 793 472 | 31,5 | 1 248 643 |
| November | 209 | 78 704 | 10 471 | 512 531 | 6 071 791 | 1 962 955 | 32,3 | 1 395 195 |
| Dezember | 209 | 78 464 | 9 196 | 407 687 | 6 255 419 | 2 151 354 | 34,4 | 1 454 348 |
| 2017 Januar | 217 | 79 392 | 10 502 | 398 238 | 5 680 068 | 1 697 393 | 29,9 | 1 202 985 |

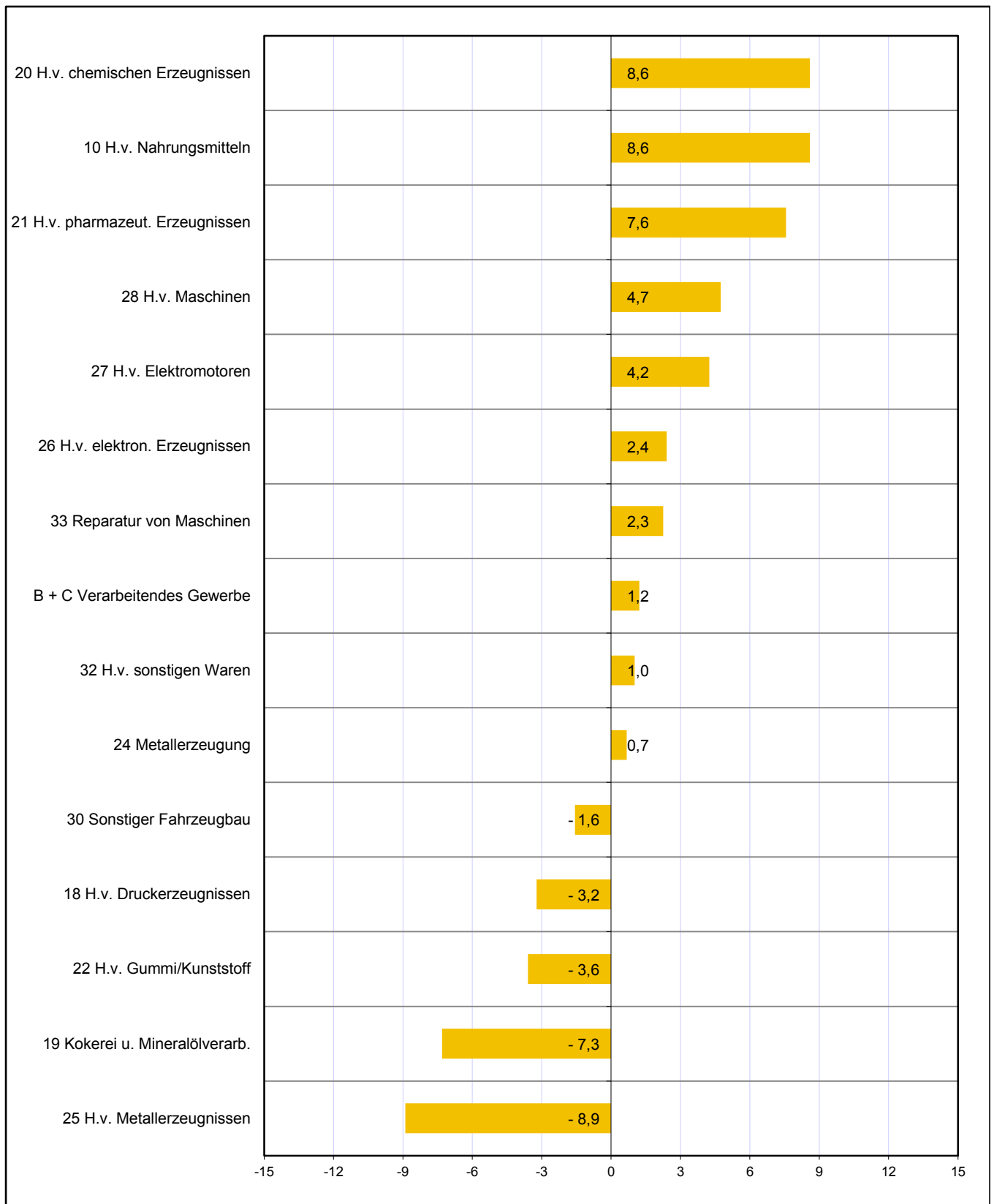
¹ Für die Jahre gilt der Stand Ende September; für die Monate der Stand am Ende des Monats

Grafik 1: Tätige Personen, Gesamtumsatz und Auslandsumsatz der Betriebe im Verarbeitenden Gewerbe sowie Bergbau und Gewinnung von Steinen und Erden in Hamburg nach Monaten 2016 und 2017
(Aktuelles Jahr = Vorläufige Ergebnisse)



Grafik 2: Tätige Personen der Betriebe im Verarbeitenden Gewerbe sowie Bergbau und Gewinnung von Steinen und Erden in Hamburg im Januar 2017

Veränderung in ausgewählten Wirtschaftszweigen gegenüber dem Vorjahresmonat in %
(Vorläufige Ergebnisse)



Grafik 3: Umsatz der Betriebe im Verarbeitenden Gewerbe sowie Bergbau und Gewinnung von Steinen und Erden in Hamburg im Januar 2017
 Veränderung in ausgewählten Wirtschaftszweigen gegenüber dem Vorjahresmonat in %
 (Vorläufige Ergebnisse)

