


STATISTISCHE BERICHTE
Kennziffer N I 5 - 4j 14 HH

Verdienststruktur der Arbeitnehmer und Arbeitnehmerinnen in Hamburg

Ergebnisse der Verdienststrukturerhebung 2014

Herausgegeben am: 19. Oktober 2016



Impressum

Statistische Berichte

Herausgeber:

Statistisches Amt für Hamburg und Schleswig-Holstein

– Anstalt des öffentlichen Rechts –

Steckelhörn 12
20457 Hamburg

Auskunft zu dieser Veröffentlichung:

Susanne Osterhus

Telefon: 040 42831-1726

E-Mail: verdienstevse@statistik-nord.de

Auskunftsdienst:

E-Mail: info@statistik-nord.de

Auskünfte: 040 42831-1766

0431 6895-9393

Internet: www.statistik-nord.de

© Statistisches Amt für Hamburg und Schleswig-Holstein, Hamburg 2016
Auszugsweise Vervielfältigung und Verbreitung mit Quellenangabe gestattet.

Sofern in den Produkten auf das Vorhandensein von Copyrightrechten Dritter hingewiesen wird, sind die in deren Produkten ausgewiesenen Copyrightbestimmungen zu wahren. Alle übrigen Rechte bleiben vorbehalten.

Zeichenerklärung:

| | |
|----------|--|
| 0 | weniger als die Hälfte von 1 in der letzten besetzten Stelle, jedoch mehr als nichts |
| / | keine Angaben, da Zahlenwert nicht sicher genug |
| () | Aussagewert eingeschränkt, da der Zahlenwert statistisch relativ unsicher ist |
| – | nichts vorhanden (genau Null) |
| ... | Angabe fällt später an |
| · | Zahlenwert unbekannt oder geheim zu halten |
| x | Tabellenfach gesperrt, weil Aussage nicht sinnvoll |
| p | vorläufiges Ergebnis |
| r | berichtigtes Ergebnis |
| s | geschätztes Ergebnis |
| a. n. g. | anderweitig nicht genannt |
| u. dgl. | und dergleichen |

Verdienste im April 2014

| | |
|---|----|
| 1. Brutto- und Nettomonatsverdienste in Hamburg im April 2014 nach Art des Beschäftigungsverhältnisses | 5 |
| 2. Bruttomonatsverdienste in Hamburg im April 2014 nach betrieblichen und persönlichen Eigenschaften - Insgesamt - | 7 |
| 3. Bruttomonatsverdienste in Hamburg im April 2014 nach betrieblichen und persönlichen Eigenschaften - Vollzeitbeschäftigt | 9 |
| 4. Bruttomonatsverdienste in Hamburg im April 2014 nach betrieblichen und persönlichen Eigenschaften - Teilzeitbeschäftigt | 11 |
| 5. Bruttostundenverdienste in Hamburg im April 2014 nach betrieblichen und persönlichen Eigenschaften - Insgesamt - | 13 |
| 6. Bruttostundenverdienste in Hamburg im April 2014 nach betrieblichen und persönlichen Eigenschaften - Vollzeitbeschäftigt | 15 |
| 7. Bruttostundenverdienste in Hamburg im April 2014 nach betrieblichen und persönlichen Eigenschaften - Teilzeitbeschäftigt | 17 |
| 8. Beschäftigungsverhältnisse in Hamburg nach Bruttomonatsverdienst im April 2014 - Insgesamt - | 20 |
| 9. Beschäftigungsverhältnisse in Hamburg nach Bruttomonatsverdienst im April 2014 - Vollzeitbeschäftigte - | 22 |
| 10. Beschäftigungsverhältnisse in Hamburg nach dem Nettomonatsverdienst im April 2014 - Insgesamt - | 24 |
| 11. Beschäftigungsverhältnisse in Hamburg nach dem Nettomonatsverdienst im April 2014 - Vollzeitbeschäftigte - | 25 |

Bruttojahresverdienste 2014

| | |
|---|----|
| 12. Bruttojahresverdienste in Hamburg im Jahr 2014 nach Art des Beschäftigungsverhältnisses | 26 |
| 13. Bruttojahresverdienste in Hamburg im Jahr 2014 nach betrieblichen und persönlichen Eigenschaften - Insgesamt - | 28 |
| 14. Bruttojahresverdienste in Hamburg im Jahr 2014 nach betrieblichen und persönlichen Eigenschaften - Vollzeitbeschäftigte | 30 |
| 15. Beschäftigungsverhältnisse in Hamburg nach Bruttojahresverdienst im Jahr 2014 - Insgesamt - | 32 |
| 16. Beschäftigungsverhältnisse in Hamburg nach Bruttojahresverdienst im Jahr 2014 - Vollzeitbeschäftigte - | 34 |

Grafiken

| | |
|---|----|
| Grafik: Durchschnittliche Brutto- und Nettomonatsverdienste in Hamburg im April 2014 | 4 |
| Grafik: Bruttomonatsverdienste in Hamburg im April 2014 nach ausgewählten Berufsgruppen | 19 |

Methodische Hinweise

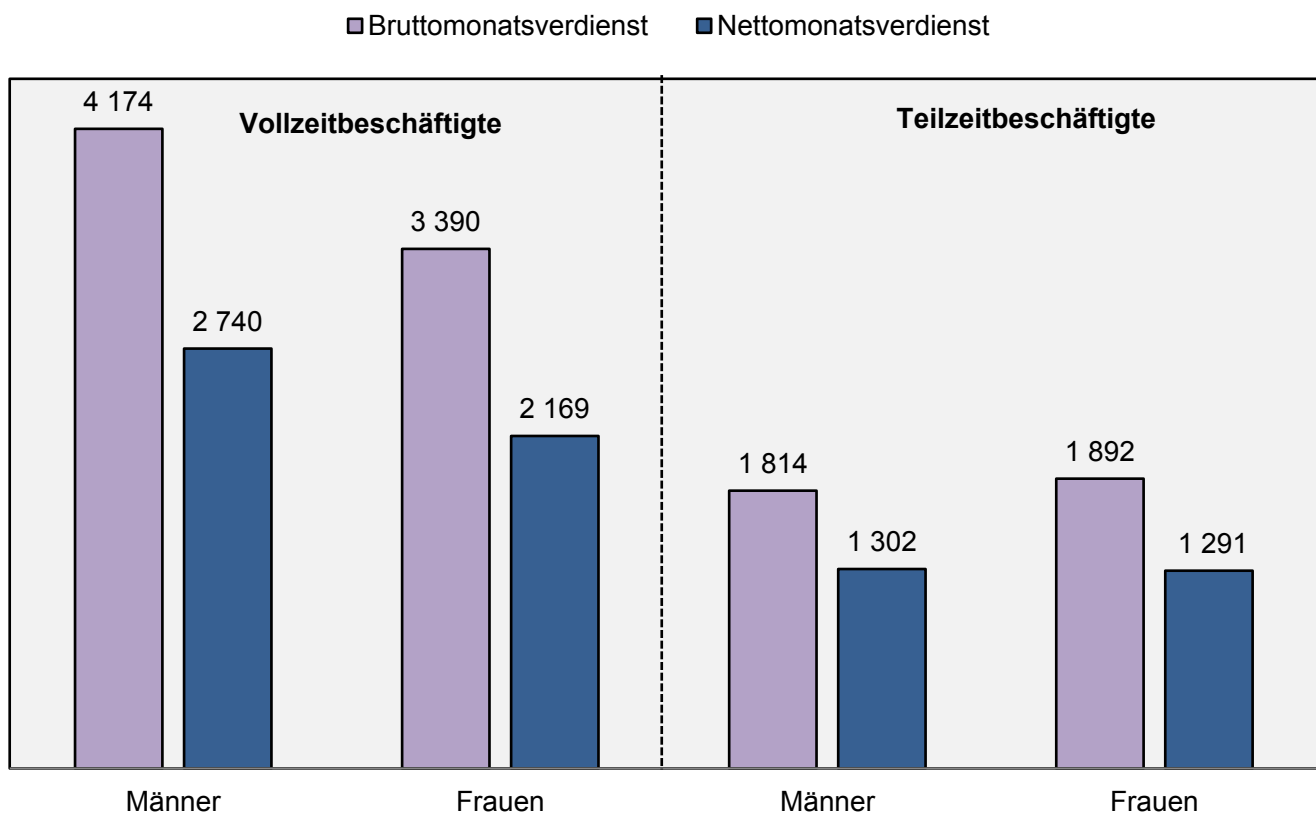
Datenquelle für die dargestellten Ergebnisse ist die Verdienststrukturerhebung (VSE). Die Erhebung wird alle vier Jahre als Stichprobe durchgeführt. Insgesamt wurden in Deutschland für die VSE 2014 60 000 Betriebe zu den Verdiensten ihrer Arbeitnehmer und Arbeitnehmerinnen befragt. Es wurden rund 800 000 Beschäftigungsverhältnisse u. a. nach Angaben über Verdienste, Arbeitszeiten, Geschlecht, Alter und über Beruf der Beschäftigten ausgewertet. Diese Angaben können zum Beispiel nach Wirtschaftszweigen und der Größe des Unternehmens gegliedert dargestellt werden. Die Bruttomonatsverdienste beziehen sich auf April 2014, die Bruttojahresverdienste auf das Jahr 2014. Die Verdienststrukturerhebung ermöglicht damit Aussagen über die Verteilung und Streuung der Arbeitnehmerverdienste sowie über den Einfluss wichtiger, die individuelle Verdiensthöhe bestimmender Faktoren. In Hamburg wurden die Angaben von 2 345 Betrieben mit 46 000 abhängigen Beschäftigungsverhältnissen ausgewertet.

Wichtige Hinweise zu den Verdienstangaben:

Die Ergebnisse werden bei Betrieben aller Wirtschaftsabschnitte (mit Ausnahme des Abschnitts T "Private Haushalte") sowie durch Auswertung von Daten für den Abschnitt "Öffentliche Verwaltung, Verteidigung und Sozialversicherung" erhoben. Im Unterschied zu früheren Berichtsjahren wurden 2014 erstmals Kleinbetriebe mit weniger als zehn Beschäftigten sowie Betriebe des Wirtschaftsabschnitts A "Land- und Forstwirtschaft" in die Erhebung einbezogen. Dies ist beim Ergebnisvergleich mit früheren Erhebungen zu beachten.

Berücksichtigt werden nur Arbeitnehmerinnen und Arbeitnehmer sowie Beamtinnen und Beamte. Selbstständige werden nicht erfasst.

Durchschnittliche Brutto- und Nettomonatsverdienste in Hamburg im April 2014



1. Brutto- und Nettomonatsverdienste in Hamburg im April 2014 nach Art des Beschäftigungsverhältnisses

| Art des Beschäftigungsverhältnisses | Insgesamt | | | Frauen | | | Männer | | |
|---|-----------|---------------------------------|--------------------------------|--------|---------------------------------|--------------------------------|--------|---------------------------------|--------------------------------|
| | Anzahl | Brutto- monats- verdienst | Netto- monats- verdienst | Anzahl | Brutto- monats- verdienst | Netto- monats- verdienst | Anzahl | Brutto- monats- verdienst | Netto- monats- verdienst |
| | 1 000 | Euro | | 1 000 | Euro | | 1 000 | Euro | |
| Insgesamt | 1 018 | 2 880 | 1 913 | 491 | 2 287 | 1 516 | 526 | 3 432 | 2 283 |
| Auszubildende | (31) | 796 | 627 | (16) | 796 | 629 | (15) | 796 | 625 |
| Insgesamt ohne Auszubildende | 987 | 2 945 | 1 953 | 475 | 2 337 | 1 546 | 511 | 3 510 | 2 331 |
| Davon: | | | | | | | | | |
| Vollzeitbeschäftigte | 608 | 3 899 | 2 540 | 213 | 3 390 | 2 169 | 395 | 4 174 | 2 740 |
| SV-Beschäftigte | 558 | 3 829 | 2 473 | 198 | 3 338 | 2 120 | 360 | 4 099 | 2 668 |
| Beamte | 39 | 4 007 | (2 748) | 13 | 3 910 | (2 669) | 26 | 4 057 | (2 789) |
| Leitende Angestellte ohne SV | (11) | (6 997) | (5 078) | / | / | (3 656) | (9) | (7 463) | (5 425) |
| Kurzfristig/saisonal Beschäftigte | / | / | / | / | / | / | / | / | / |
| Teilzeitbeschäftigte | 252 | 1 873 | 1 293 | 189 | 1 892 | 1 291 | 63 | 1 814 | 1 302 |
| Altersteilzeitbeschäftigte | (8) | 3 099 | 2 365 | / | 2 338 | 1 773 | (5) | 3 627 | 2 776 |
| Geringfügig entlohnte Beschäftigte | 119 | 321 | 319 | 70 | 324 | 322 | (49) | 316 | 315 |
| Darunter: | | | | | | | | | |
| Normalarbeitsverhältnisse | 663 | 3 725 | 2 430 | 283 | 3 116 | 2 011 | 380 | 4 179 | 2 743 |
| Atypische Beschäftigungen | 296 | 1 339 | 964 | 182 | 1 192 | 860 | 114 | 1 571 | 1 129 |
| Und zwar: | | | | | | | | | |
| Befristete Beschäftigungen | 124 | 1 935 | 1 330 | 67 | 1 736 | 1 192 | 57 | 2 170 | 1 494 |
| Teilzeitbeschäftigungen (<=20 h) | 203 | 803 | 632 | 136 | 820 | 632 | 67 | 767 | 632 |
| Geringfügige Beschäftigungen | 106 | 329 | 322 | 65 | 335 | 327 | (41) | 320 | 313 |
| Zeitarbeitsverhältnisse | / | (1 766) | 1 238 | / | (1 483) | 1 059 | / | (1 971) | (1 366) |
| Vollzeitbeschäftigte nach Anforderungsniveau (KIdB2010) | | | | | | | | | |
| 1 Helfer | (42) | 2 363 | 1 651 | (12) | 2 088 | 1 461 | (30) | 2 472 | 1 726 |
| 2 Fachkraft | 294 | 3 151 | 2 088 | 112 | 2 913 | 1 891 | 182 | 3 298 | 2 210 |
| 3 Spezialist | 144 | 4 218 | 2 713 | 51 | 3 691 | 2 323 | 92 | 4 510 | 2 928 |
| 4 Experte | 129 | 5 749 | 3 665 | 38 | 4 800 | 3 002 | 91 | 6 146 | 3 942 |
| Vollzeitbeschäftigte nach Aufsicht und Führung (KIdB 2010) | | | | | | | | | |
| 93 Aufsichtskräfte | (18) | 4 594 | 2 985 | / | 3 851 | 2 428 | (12) | 4 934 | 3 240 |
| 94 Führungskräfte | (27) | 6 564 | 4 145 | (7) | 5 503 | 3 414 | (20) | 6 920 | 4 390 |

1. Brutto- und Nettomonatsverdienste in Hamburg im April 2014 nach Art des Beschäftigungsverhältnisses

| Art des Beschäftigungsverhältnisses | Insgesamt | | | Frauen | | | Männer | | |
|---|-----------|---------------------------------|--------------------------------|--------|---------------------------------|--------------------------------|--------|---------------------------------|--------------------------------|
| | Anzahl | Brutto- monats- verdienst | Netto- monats- verdienst | Anzahl | Brutto- monats- verdienst | Netto- monats- verdienst | Anzahl | Brutto- monats- verdienst | Netto- monats- verdienst |
| | 1 000 | Euro | | 1 000 | Euro | | 1 000 | Euro | |
| Vollzeitbeschäftigte | | | | | | | | | |
| nach Wirtschaftsabschnitt (WZ 2008) | | | | | | | | | |
| A Land- u. Forstwirtschaft, Fischerei | / | 1932 | 1412 | / | 1881 | 1310 | / | 1958 | 1464 |
| B Bergbau u. Gew. v. Steinen u. Erden | / | 6 333 | 4 280 | / | / | / | / | 6 886 | / |
| C Verarbeitendes Gewerbe | 78 | 4 587 | 2 969 | 13 | 3 918 | 2 447 | 65 | 4 724 | 3 076 |
| D Energieversorg. | / | 4 849 | 3 124 | / | 3 946 | 2 403 | / | 5 028 | 3 267 |
| E Wasserversorg., Entsorg., B.v.U. | 7 | 3 392 | 2 274 | / | 3 313 | 2 120 | 6 | 3 406 | 2 300 |
| F Baugewerbe | 26 | 3 406 | 2 284 | / | 3 457 | 2 259 | 24 | 3 401 | 2 286 |
| G Handel; Instandh. u. Rep. v. Kfz | 86 | 3 654 | 2 364 | 33 | 3 236 | 2 047 | 54 | 3 909 | 2 557 |
| H Verkehr und Lagerei | 53 | 3 602 | 2 421 | 11 | 3 272 | 2 130 | 42 | 3 691 | 2 500 |
| I Gastgewerbe | 16 | 2 184 | 1 529 | 6 | 2 046 | 1 419 | 10 | 2 267 | 1 596 |
| J Information u. Kommunikation | 45 | 4 692 | 2 975 | 13 | 3 983 | 2 485 | 31 | 4 986 | 3 179 |
| K Finanz-, Versicherungs-Dienstleistg. | 26 | 5 023 | 3 185 | 11 | 4 102 | 2 524 | / | 5 717 | 3 684 |
| L Grundstücks- u. Wohnungswesen | 10 | 3 955 | 2 533 | / | 3 459 | 2 152 | / | 4 283 | 2 784 |
| M Freib., wiss. u. techn. Dienstleistg. | 72 | 4 420 | 2 851 | 32 | 3 609 | 2 298 | 41 | 5 050 | 3 280 |
| N Sonst. wirtschaftl. Dienstleistg. | 42 | 2 950 | 1 963 | 12 | 2 707 | 1 769 | 30 | 3 050 | 2 042 |
| O Öff. Verw., Verteidigung; Sozialv. | 51 | 3 718 | 2 423 | 19 | 3 486 | 2 247 | 32 | 3 858 | 2 530 |
| P Erziehung u. Unterricht | 23 | 4 052 | 2 658 | 13 | 3 777 | 2 482 | 10 | 4 394 | 2 877 |
| Q Gesundheits- u. Sozialwesen | 48 | 3 495 | 2 275 | 33 | 3 126 | 2 025 | 15 | 4 287 | 2 812 |
| R Kunst, Unterhaltung u. Erholung | 7 | 3 209 | 2 180 | / | 2 867 | 1 912 | / | 3 471 | 2 385 |
| S Sonst. Dienstleistg. | 11 | 3 176 | 2 103 | 6 | 2 747 | 1 807 | 6 | 3 574 | 2 378 |

2. Bruttomonatsverdienste in Hamburg im April 2014 nach betrieblichen und persönlichen Eigenschaften - Insgesamt -

| Betriebliche und persönliche Eigenschaften | Insgesamt | | | Frauen | | | Männer | | |
|--|-----------|----------|----------------|--------|----------|----------------|--------|----------|----------------|
| | Anzahl | Median | arithm. Mittel | Anzahl | Median | arithm. Mittel | Anzahl | Median | arithm. Mittel |
| | 1 000 | Euro | | 1 000 | Euro | | 1 000 | Euro | |
| Insgesamt | 1 018 | 2 559 | 2 880 | 491 | 2 117 | 2 287 | 526 | 3 016 | 3 432 |
| Unternehmen mit ... bis ... Beschäftigten | | | | | | | | | |
| 1 - 9 | 135 | 1 200 | 1 671 | 74 | 811 | 1 315 | 61 | 1 700 | 2 104 |
| 10 - 49 | 227 | 2 160 | 2 467 | 109 | 1 813 | 1 954 | 118 | 2 500 | 2 943 |
| 50 - 99 | (88) | 2 474 | 2 774 | (40) | 2 116 | 2 264 | (49) | 2 777 | 3 190 |
| 100 - 249 | (124) | 2 634 | 3 104 | (54) | 2 170 | 2 381 | (71) | 3 177 | 3 651 |
| 250 - 499 | (87) | 2 596 | 2 961 | (41) | 2 112 | 2 240 | (46) | 3 155 | 3 609 |
| 500 - 999 | (66) | 3 049 | 3 480 | (35) | 2 523 | 2 747 | (32) | 3 836 | 4 282 |
| 1000 und mehr | 290 | 3 282 | 3 544 | 139 | 2 836 | 2 943 | 151 | 3 801 | 4 094 |
| Öffentlicher Arbeitgeber | | | | | | | | | |
| öffentlich | 176 | 2 971 | 3 117 | 92 | 2 752 | 2 810 | 84 | 3 293 | 3 455 |
| nicht öffentlich | 842 | 2 445 | 2 830 | 399 | 1 937 | 2 167 | 443 | 2 950 | 3 428 |
| Tarifbindung des Arbeitgebers | | | | | | | | | |
| tarifgebunden | 452 | 3 007 | 3 291 | 215 | 2 559 | 2 686 | 237 | 3 553 | 3 841 |
| nicht tarifgebunden | 566 | 2 200 | 2 551 | 276 | 1 758 | 1 977 | 290 | 2 586 | 3 098 |
| Alter von ... bis ... Jahre | | | | | | | | | |
| bis 24 | 81 | 762 | 1 102 | 40 | 746 | 1 048 | 41 | 795 | 1 155 |
| 25 - 29 | 114 | 2 200 | 2 166 | 62 | 2 100 | 2 032 | 52 | 2 320 | 2 326 |
| 30 - 34 | 123 | 2 766 | 2 898 | 59 | 2 587 | 2 630 | 64 | 2 942 | 3 142 |
| 35 - 39 | 117 | 2 800 | 3 099 | 54 | 2 323 | 2 539 | 63 | 3 212 | 3 576 |
| 40 - 44 | 113 | 2 800 | 3 199 | 53 | 2 200 | 2 440 | 60 | 3 435 | 3 869 |
| 45 - 49 | 149 | 2 969 | 3 429 | 73 | 2 257 | 2 485 | 76 | 3 819 | 4 327 |
| 50 - 54 | 137 | 2 950 | 3 357 | 64 | 2 367 | 2 521 | 73 | 3 683 | 4 099 |
| 55 - 59 | 95 | 2 925 | 3 314 | 47 | 2 233 | 2 427 | 48 | 3 676 | 4 179 |
| 60 - 64 | 62 | 2 750 | 3 086 | 30 | 2 095 | 2 312 | 32 | 3 329 | 3 798 |
| 65 und älter | (28) | (450) | (1 457) | (10) | (421) | (1 087) | (17) | / | / |
| Schulischer und beruflicher Abschluss | | | | | | | | | |
| Ohne Schulabschluss | (24) | 1 142 | 1 283 | (11) | (921) | (979) | (13) | (1 491) | (1 552) |
| Haupt-/Volksschulabschluss | 180 | 1 912 | 2 015 | 68 | 1 214 | 1 380 | 111 | 2 301 | 2 404 |
| Mittlere Reife oder gleichwertiger Abschluss | 342 | 2 381 | 2 477 | 176 | 1 992 | 2 020 | 165 | 2 781 | 2 965 |
| Abitur/Fachabitur | 472 | 3 268 | 3 584 | 235 | 2 671 | 2 816 | 237 | 4 036 | 4 347 |
| Ohne beruflichen Ausbildungsabschluss | 154 | 887 | 1 290 | 72 | 801 | 1 063 | 82 | 1 018 | 1 491 |
| Anerkannter Berufsabschluss | 582 | 2 486 | 2 652 | 292 | 2 074 | 2 150 | 290 | 2 862 | 3 157 |
| Meister-/Techniker-/Fachschulabschluss | (33) | 3 233 | 3 566 | / | (2 461) | (2 549) | (20) | 3 845 | 4 177 |
| Bachelor | 32 | 2 844 | 2 901 | (17) | 2 651 | 2 532 | (15) | 3 100 | 3 326 |
| Diplom/Magister/Master/Staatsexamen | 209 | 4 090 | 4 488 | 95 | 3 352 | 3 519 | 114 | 4 785 | 5 293 |
| Promotion/Habilitation | / | (4 416) | (5 163) | / | (3 800) | (3 792) | / | / | / |
| Leistungsgruppe | | | | | | | | | |
| 1 Leitende Stellung | 112 | 5 241 | 5 915 | 39 | 4 281 | 4 662 | 73 | 5 713 | 6 594 |
| 2 Herausgehobene Fachkräfte | 215 | 3 876 | 4 162 | 93 | 3 313 | 3 466 | 122 | 4 356 | 4 692 |
| 3 Fachkräfte | 396 | 2 591 | 2 703 | 200 | 2 350 | 2 394 | 197 | 2 827 | 3 017 |
| 4 Angelernte | 99 | 1 700 | 1 802 | (49) | 1 442 | 1 516 | 51 | 2 012 | 2 077 |
| 5 Ungelernte | (45) | 1 252 | 1 331 | (25) | 1 177 | 1 251 | (20) | 1 424 | 1 429 |
| Ohne Leistungsgruppe | 150 | 400 | 419 | 86 | 400 | 411 | 64 | 400 | 429 |

2. Bruttomonatsverdienste in Hamburg im April 2014 nach betrieblichen und persönlichen Eigenschaften - Insgesamt -

| Betriebliche und persönliche Eigenschaften | Insgesamt | | | Frauen | | | Männer | | |
|--|---|----------|----------------|--------|----------|----------------|--------|----------|----------------|
| | Anzahl | Median | arithm. Mittel | Anzahl | Median | arithm. Mittel | Anzahl | Median | arithm. Mittel |
| | 1 000 | Euro | | 1 000 | Euro | | 1 000 | Euro | |
| | Unternehmenszugehörigkeit von ... bis ... Jahren | | | | | | | | |
| bis unter 1 | 79 | 1 326 | 1 665 | 41 | 1 100 | 1 408 | (38) | 1 604 | 1 937 |
| 1 - 2 | 255 | 1 700 | 2 076 | 126 | 1 466 | 1 735 | 129 | 2 000 | 2 410 |
| 3 - 5 | 180 | 2 300 | 2 594 | 88 | 1 916 | 2 086 | 92 | 2 607 | 3 083 |
| 6 - 10 | 169 | 2 718 | 3 044 | 83 | 2 265 | 2 402 | 86 | 3 172 | 3 666 |
| 11 - 15 | 105 | 3 257 | 3 699 | 48 | 2 690 | 2 853 | 57 | 3 862 | 4 414 |
| 16 - 20 | 60 | 3 285 | 3 823 | 29 | 2 781 | 2 929 | 31 | 3 887 | 4 644 |
| 21 - 25 | 61 | 3 509 | 3 925 | 29 | 2 870 | 3 056 | 33 | 4 131 | 4 687 |
| 26 - 30 | 43 | 3 810 | 4 193 | 18 | 3 064 | 3 290 | 25 | 4 173 | 4 837 |
| 31 und mehr | 66 | 3 530 | 3 817 | 30 | 3 061 | 3 234 | 36 | 3 966 | 4 298 |
| | Befristung des Arbeitsvertrags | | | | | | | | |
| unbefristet | 861 | 2 787 | 3 094 | 408 | 2 318 | 2 438 | 453 | 3 277 | 3 685 |
| befristet | 157 | 1 345 | 1 699 | 83 | 1 259 | 1 551 | 73 | 1 550 | 1 868 |
| | Berufliche Tätigkeit - Berufsbereiche | | | | | | | | |
| Land-, Forst-, Tierwirtschaft, Gartenbau | / | (1 900) | (1 778) | / | / | / | / | (1 920) | (1 874) |
| Rohstoffgewinnung, Produktion, Fertigung | 131 | 3 101 | 3 309 | (23) | 2 170 | 2 366 | 108 | 3 321 | 3 514 |
| Bau,Architektur,Vermessung, Gebäudetechnik | (42) | 2 746 | 2 827 | / | (2 947) | (2 993) | (38) | 2 735 | 2 809 |
| Naturwissenschaft, Geografie, Informatik | (37) | 4 021 | 4 181 | (7) | 3 407 | 3 571 | (30) | 4 224 | 4 335 |
| Verkehr, Logistik, Schutz und Sicherheit | 177 | 1 756 | 1 956 | 65 | 1 049 | 1 346 | 113 | 2 227 | 2 305 |
| Kaufm.Dienstl., Handel, Vertrieb, Tourismus | 126 | 1 680 | 2 233 | 70 | 1 450 | 1 699 | (56) | 2 123 | 2 896 |
| Unternehmensorganisation, Buchhaltung, Recht, Verwaltung | 293 | 3 000 | 3 498 | 179 | 2 615 | 2 714 | 114 | 4 018 | 4 722 |
| Gesundheit, Soziales, Lehre u. Erziehung | 156 | 2 300 | 2 527 | 117 | 2 178 | 2 277 | 39 | 2 885 | 3 279 |
| Geisteswissenschaften, Kultur,Gestaltung | (44) | 3 081 | 3 421 | (22) | 2 713 | 2 908 | (22) | 3 614 | 3 947 |
| Militär | 3 | 2 606 | 3 108 | 1 | 2 515 | 2 893 | 3 | 2 618 | 3 161 |

3. Bruttomonatsverdienste in Hamburg im April 2014 nach betrieblichen und persönlichen Eigenschaften - Vollzeitbeschäftigte -

| Betriebliche und persönliche Eigenschaften | Insgesamt | | | Frauen | | | Männer | | |
|--|-----------|----------|----------------|--------|----------|----------------|--------|----------|----------------|
| | Anzahl | Median | arithm. Mittel | Anzahl | Median | arithm. Mittel | Anzahl | Median | arithm. Mittel |
| | 1 000 | Euro | | 1 000 | Euro | | 1 000 | Euro | |
| Insgesamt | 608 | 3 349 | 3 899 | 213 | 3 031 | 3 390 | 395 | 3 600 | 4 174 |
| Unternehmen mit ... bis ... Beschäftigten | | | | | | | | | |
| 1 - 9 | (50) | 2 600 | 3 192 | (19) | 2 500 | 2 799 | (31) | 2 646 | 3 427 |
| 10 - 49 | 130 | 2 870 | 3 470 | (46) | 2 640 | 2 950 | 84 | 3 011 | 3 757 |
| 50 - 99 | (56) | 3 030 | 3 626 | / | 2 916 | 3 147 | (37) | 3 200 | 3 874 |
| 100 - 249 | (82) | 3 344 | 3 927 | (26) | 2 921 | 3 305 | (56) | 3 656 | 4 219 |
| 250 - 499 | (54) | 3 346 | 3 932 | (18) | 2 960 | 3 258 | (35) | 3 643 | 4 285 |
| 500 - 999 | (42) | 3 868 | 4 506 | / | 3 377 | 3 883 | (26) | 4 205 | 4 897 |
| 1000 und mehr | 194 | 3 862 | 4 297 | 68 | 3 531 | 3 872 | 126 | 4 063 | 4 527 |
| Öffentlicher Arbeitgeber | | | | | | | | | |
| öffentlich | 111 | 3 465 | 3 770 | 43 | 3 350 | 3 649 | 67 | 3 558 | 3 848 |
| nicht öffentlich | 497 | 3 309 | 3 928 | 170 | 2 959 | 3 324 | 328 | 3 608 | 4 241 |
| Tarifbindung des Arbeitgebers | | | | | | | | | |
| tarifgebunden | 290 | 3 698 | 4 113 | 98 | 3 345 | 3 679 | 192 | 3 919 | 4 334 |
| nicht tarifgebunden | 318 | 3 020 | 3 704 | 115 | 2 800 | 3 145 | 203 | 3 237 | 4 023 |
| Alter von ... bis ... Jahre | | | | | | | | | |
| bis 24 | (24) | 2 161 | 2 269 | (11) | 2 100 | 2 174 | (13) | 2 200 | 2 350 |
| 25 - 29 | 74 | 2 626 | 2 821 | 37 | 2 583 | 2 735 | 37 | 2 683 | 2 905 |
| 30 - 34 | 87 | 3 195 | 3 530 | 36 | 3 100 | 3 377 | 51 | 3 282 | 3 636 |
| 35 - 39 | 76 | 3 492 | 3 940 | 24 | 3 300 | 3 665 | 52 | 3 600 | 4 066 |
| 40 - 44 | 70 | 3 603 | 4 172 | (20) | 3 338 | 3 715 | 50 | 3 800 | 4 357 |
| 45 - 49 | 94 | 3 829 | 4 426 | 28 | 3 340 | 3 692 | 66 | 4 068 | 4 744 |
| 50 - 54 | 89 | 3 752 | 4 270 | 27 | 3 265 | 3 680 | 62 | 3 962 | 4 522 |
| 55 - 59 | 58 | 3 764 | 4 374 | (19) | 3 300 | 3 617 | 39 | 4 085 | 4 754 |
| 60 - 64 | 31 | 3 736 | 4 341 | (10) | 3 413 | 3 790 | 22 | 3 994 | 4 588 |
| 65 und älter | / | (3 977) | (4 990) | / | (3 413) | (3 756) | / | / | / |
| Schulischer und beruflicher Abschluss | | | | | | | | | |
| Ohne Schulabschluss | (8) | 2 112 | 2 388 | / | (1 761) | (2 165) | / | 2 200 | 2 448 |
| Haupt-/Volksschulabschluss | 96 | 2 630 | 2 937 | (18) | 2 383 | 2 528 | 78 | 2 704 | 3 033 |
| Mittlere Reife oder gleichwertiger Abschluss | 205 | 2 942 | 3 277 | 78 | 2 758 | 2 886 | 127 | 3 100 | 3 516 |
| Abitur/Fachabitur | 299 | 4 116 | 4 674 | 115 | 3 520 | 3 887 | 184 | 4 600 | 5 166 |
| Ohne beruflichen Ausbildungsabschluss | 45 | 2 338 | 2 622 | (12) | 2 125 | 2 374 | 33 | 2 404 | 2 714 |
| Anerkannter Berufsabschluss | 365 | 3 000 | 3 416 | 133 | 2 819 | 3 057 | 232 | 3 155 | 3 621 |
| Meister-/Techniker-/Fachschulabschluss | (23) | 3 914 | 4 475 | / | (3 294) | (3 559) | (17) | 4 260 | 4 805 |
| Bachelor | (22) | 3 301 | 3 703 | (10) | 3 150 | 3 261 | (11) | 3 450 | 4 114 |
| Diplom/Magister/Master/Staatsexamen | 148 | 4 714 | 5 314 | 50 | 4 080 | 4 485 | 98 | 5 070 | 5 734 |
| Promotion/Habilitation | / | (5 502) | (6 720) | / | (4 622) | (4 763) | / | (5 898) | (7 648) |
| Leistungsgruppe | | | | | | | | | |
| 1 Leitende Stellung | 90 | 5 600 | 6 506 | 24 | 5 009 | 5 502 | 65 | 5 889 | 6 883 |
| 2 Herausgehobene Fachkräfte | 168 | 4 180 | 4 569 | 55 | 3 737 | 4 037 | 113 | 4 455 | 4 828 |
| 3 Fachkräfte | 282 | 2 871 | 3 074 | 111 | 2 777 | 2 879 | 172 | 2 950 | 3 199 |
| 4 Angelehrte | (54) | 2 200 | 2 334 | (18) | 2 027 | 2 118 | (37) | 2 300 | 2 437 |
| 5 Ungelernte | / | 1 920 | 1 950 | / | (1 903) | (1 938) | / | 1 920 | 1 957 |
| Ohne Leistungsgruppe | - | - | - | - | - | - | - | - | - |

3. Bruttomonatsverdienste in Hamburg im April 2014 nach betrieblichen und persönlichen Eigenschaften - Vollzeitbeschäftigte -

| Betriebliche und persönliche Eigenschaften | Insgesamt | | | Frauen | | | Männer | | |
|--|---|--------|----------------|--------|----------|----------------|--------|----------|----------------|
| | Anzahl | Median | arithm. Mittel | Anzahl | Median | arithm. Mittel | Anzahl | Median | arithm. Mittel |
| | 1 000 | Euro | | 1 000 | Euro | | 1 000 | Euro | |
| | Unternehmenszugehörigkeit von ... bis ... Jahren | | | | | | | | |
| bis unter 1 | (33) | 2 422 | 2 864 | (13) | 2 300 | 2 605 | (20) | 2 493 | 3 025 |
| 1 - 2 | 125 | 2 774 | 3 336 | 48 | 2 613 | 2 996 | 76 | 2 916 | 3 553 |
| 3 - 5 | 107 | 3 000 | 3 569 | 40 | 2 843 | 3 165 | 67 | 3 150 | 3 808 |
| 6 - 10 | 108 | 3 318 | 3 927 | 38 | 3 056 | 3 445 | 70 | 3 567 | 4 187 |
| 11 - 15 | 75 | 3 767 | 4 388 | 24 | 3 379 | 3 765 | 51 | 4 037 | 4 678 |
| 16 - 20 | 41 | 3 847 | 4 560 | (13) | 3 504 | 3 739 | 28 | 4 064 | 4 950 |
| 21 - 25 | 43 | 4 007 | 4 604 | (13) | 3 676 | 4 029 | 30 | 4 236 | 4 857 |
| 26 - 30 | 32 | 4 077 | 4 689 | (9) | 3 752 | 4 056 | 23 | 4 284 | 4 938 |
| 31 und mehr | 45 | 3 964 | 4 293 | 16 | 3 591 | 3 908 | 30 | 4 159 | 4 495 |
| | Befristung des Arbeitsvertrags | | | | | | | | |
| unbefristet | 547 | 3 473 | 4 014 | 187 | 3 124 | 3 483 | 360 | 3 729 | 4 289 |
| befristet | 61 | 2 450 | 2 881 | (26) | 2 400 | 2 732 | (35) | 2 486 | 2 993 |
| | Berufliche Tätigkeit - Berufsbereiche | | | | | | | | |
| Land-, Forst-, Tierwirtschaft, Gartenbau | / | 2 268 | 2 372 | / | (2 300) | (2 332) | / | (2 200) | (2 404) |
| Rohstoffgewinnung, Produktion, Fertigung | 103 | 3 507 | 3 810 | (13) | 2 938 | 3 242 | 91 | 3 610 | 3 888 |
| Bau, Architektur, Vermessung, Gebäudetechnik | (33) | 2 950 | 3 292 | / | 3 477 | 3 748 | (31) | 2 913 | 3 257 |
| Naturwissenschaft, Geografie, Informatik | (31) | 4 300 | 4 555 | / | 3 782 | 4 217 | (26) | 4 401 | 4 620 |
| Verkehr, Logistik, Schutz und Sicherheit | 89 | 2 781 | 3 038 | (16) | 2 539 | 2 783 | 73 | 2 826 | 3 094 |
| Kaufm. Dienstl., Handel, Vertrieb, Tourismus | 61 | 2 992 | 3 628 | (27) | 2 541 | 2 869 | (35) | 3 556 | 4 217 |
| Unternehmensorganisation, Buchhaltung, Recht, Verwaltung | 185 | 3 750 | 4 551 | 91 | 3 273 | 3 689 | 95 | 4 526 | 5 379 |
| Gesundheit, Soziales, Lehre u. Erziehung | 67 | 3 174 | 3 614 | (44) | 2 976 | 3 207 | (23) | 3 937 | 4 395 |
| Geisteswissenschaften, Kultur, Gestaltung | (30) | 3 784 | 4 232 | (13) | 3 334 | 3 691 | (17) | 4 193 | 4 645 |
| Militär | 3 | 2 606 | 3 111 | 1 | 2 521 | 2 900 | 3 | 2 618 | 3 161 |

**4. Bruttomonatsverdienste in Hamburg im April 2014 nach betrieblichen und persönlichen Eigenschaften
- Teilzeitbeschäftigte -**

| Betriebliche und persönliche Eigenschaften | Insgesamt | | | Frauen | | | Männer | | |
|--|--|----------|----------------|--------|----------|----------------|--------|----------|----------------|
| | Anzahl | Median | arithm. Mittel | Anzahl | Median | arithm. Mittel | Anzahl | Median | arithm. Mittel |
| | 1 000 | Euro | | 1 000 | Euro | | 1 000 | Euro | |
| Insgesamt | 252 | 1 631 | 1 873 | 189 | 1 692 | 1 892 | 63 | 1 377 | 1 814 |
| | Unternehmen mit ... bis ... Beschäftigten | | | | | | | | |
| 1 - 9 | (41) | 1 100 | 1 227 | (29) | 1 120 | 1 253 | / | (995) | (1 167) |
| 10 - 49 | (53) | 1 500 | 1 710 | (38) | 1 591 | 1 760 | (14) | (1 220) | (1 578) |
| 50 - 99 | / | 1 500 | 1 754 | / | 1 644 | 1 849 | / | (1 300) | (1 543) |
| 100 - 249 | / | 1 569 | 1 945 | / | 1 600 | 1 816 | / | (1 550) | (2 310) |
| 250 - 499 | / | 1 652 | 1 894 | / | 1 688 | 1 879 | / | / | / |
| 500 - 999 | (18) | 1 744 | 1 987 | (15) | 1 743 | 1 991 | / | / | / |
| 1000 und mehr | 70 | 2 158 | 2 346 | 57 | 2 170 | 2 318 | 14 | 2 002 | 2 464 |
| | Öffentlicher Arbeitgeber | | | | | | | | |
| öffentlich | 51 | 2 091 | 2 279 | (41) | 2 130 | 2 263 | (10) | 1 976 | 2 346 |
| nicht öffentlich | 200 | 1 500 | 1 768 | 147 | 1 579 | 1 788 | 53 | 1 294 | 1 713 |
| | Tarifbindung des Arbeitgebers | | | | | | | | |
| tarifgebunden | 117 | 1 941 | 2 153 | 93 | 1 963 | 2 143 | (24) | 1 870 | 2 195 |
| nicht tarifgebunden | 135 | 1 380 | 1 630 | 96 | 1 470 | 1 650 | (39) | 1 191 | 1 578 |
| | Alter von ... bis ... Jahre | | | | | | | | |
| bis 24 | (11) | (819) | (913) | / | (889) | (976) | / | (730) | (846) |
| 25 - 29 | (23) | 1 245 | 1 340 | (15) | 1 300 | 1 348 | (7) | (1 110) | (1 322) |
| 30 - 34 | (25) | 1 631 | 1 779 | (17) | 1 687 | 1 803 | (7) | (1 465) | (1 724) |
| 35 - 39 | 31 | 1 715 | 1 926 | (24) | 1 760 | 1 955 | (7) | (1 473) | (1 824) |
| 40 - 44 | 33 | 1 703 | 1 955 | 26 | 1 734 | 1 968 | (7) | (1 600) | (1 906) |
| 45 - 49 | 43 | 1 797 | 2 080 | 35 | 1 825 | 2 038 | (8) | (1 604) | (2 277) |
| 50 - 54 | 37 | 1 830 | 2 093 | 30 | 1 830 | 2 051 | (7) | (1 900) | (2 281) |
| 55 - 59 | 26 | 1 703 | 2 024 | (20) | 1 705 | 1 983 | / | (1 600) | (2 157) |
| 60 - 64 | (16) | 1 775 | 2 019 | (12) | 1 807 | 1 959 | / | (1 600) | (2 204) |
| 65 und älter | / | (1 150) | (1 439) | / | / | / | / | / | / |
| | Schulischer und beruflicher Abschluss | | | | | | | | |
| Ohne Schulabschluss | / | 1 126 | 1 155 | / | 1 091 | 1 079 | / | (1 204) | (1 287) |
| Haupt-/Volksschulabschluss | 45 | 1 227 | 1 415 | (29) | 1 274 | 1 370 | (16) | (1 200) | (1 501) |
| Mittlere Reife oder gleichwertiger Abschluss | 83 | 1 624 | 1 722 | 66 | 1 650 | 1 732 | (17) | 1 363 | 1 682 |
| Abitur/Fachabitur | 114 | 1 984 | 2 224 | 87 | 2 069 | 2 248 | 27 | 1 700 | 2 146 |
| Ohne beruflichen Ausbildungsabschluss | 40 | 1 091 | 1 174 | (25) | 1 139 | 1 234 | (15) | 939 | 1 076 |
| Anerkannter Berufsabschluss | 147 | 1 600 | 1 760 | 115 | 1 633 | 1 756 | (32) | 1 417 | 1 777 |
| Meister-/Techniker-/Fachschulabschluss | / | (1 880) | (2 019) | / | (1 880) | (1 977) | / | / | / |
| Bachelor | (6) | (1 376) | (1 655) | / | (1 847) | (1 861) | / | / | / |
| Diplom/Magister/Master/Staatsexamen | 50 | 2 590 | 2 731 | 39 | 2 554 | 2 675 | (11) | 2 744 | 2 933 |
| Promotion/Habilitation | / | / | / | / | / | / | / | / | / |
| | Leistungsgruppe | | | | | | | | |
| 1 Leitende Stellung | 21 | 3 225 | 3 448 | (15) | 3 157 | 3 271 | (6) | (3 359) | (3 875) |
| 2 Herausgehobene Fachkräfte | 44 | 2 571 | 2 692 | 37 | 2 510 | 2 647 | (8) | 2 875 | 2 911 |
| 3 Fachkräfte | 111 | 1 684 | 1 775 | 88 | 1 715 | 1 787 | (24) | 1 500 | 1 731 |
| 4 Angelernte | (45) | 1 100 | 1 157 | (31) | 1 139 | 1 175 | (14) | 1 000 | 1 117 |
| 5 Ungelehrte | (31) | 1 010 | 1 042 | (19) | 1 024 | 1 049 | / | (979) | (1 030) |
| Ohne Leistungsgruppe | - | - | - | - | - | - | - | - | - |

**4. Bruttomonatsverdienste in Hamburg im April 2014 nach betrieblichen und persönlichen Eigenschaften
- Teilzeitbeschäftigte -**

| Betriebliche und persönliche Eigenschaften | Insgesamt | | | Frauen | | | Männer | | |
|--|-----------|----------|----------------|--------|----------|----------------|--------|----------|----------------|
| | Anzahl | Median | arithm. Mittel | Anzahl | Median | arithm. Mittel | Anzahl | Median | arithm. Mittel |
| | 1 000 | Euro | | 1 000 | Euro | | 1 000 | Euro | |
| Unternehmenszugehörigkeit von ... bis ... Jahren | | | | | | | | | |
| bis unter 1 | (22) | 1 192 | 1 278 | (14) | 1 200 | 1 354 | / | (1 056) | (1 139) |
| 1 - 2 | 60 | 1 245 | 1 387 | (40) | 1 312 | 1 439 | (20) | 1 066 | 1 281 |
| 3 - 5 | 43 | 1 465 | 1 641 | (31) | 1 500 | 1 604 | (12) | (1 400) | (1 739) |
| 6 - 10 | 44 | 1 715 | 1 902 | (35) | 1 750 | 1 894 | (9) | (1 485) | (1 933) |
| 11 - 15 | 25 | 2 050 | 2 305 | (20) | 2 043 | 2 261 | / | (2 106) | (2 490) |
| 16 - 20 | (17) | 2 214 | 2 387 | (14) | 2 251 | 2 372 | / | (2 000) | (2 457) |
| 21 - 25 | (17) | 2 232 | 2 460 | (15) | 2 220 | 2 342 | / | (2 539) | (3 146) |
| 26 - 30 | (9) | 2 449 | 2 720 | (8) | 2 377 | 2 605 | / | (3 284) | (3 478) |
| 31 und mehr | (15) | 2 577 | 2 756 | (12) | 2 468 | 2 589 | / | (3 265) | (3 366) |
| Befristung des Arbeitsvertrags | | | | | | | | | |
| unbefristet | 211 | 1 713 | 1 965 | 161 | 1 765 | 1 970 | 50 | 1 480 | 1 947 |
| befristet | (41) | 1 300 | 1 401 | (28) | 1 365 | 1 446 | (13) | 1 162 | 1 304 |
| Berufliche Tätigkeit - Berufsbereiche | | | | | | | | | |
| Land-, Forst-, Tierwirtschaft, Gartenbau | / | / | / | / | / | / | / | / | / |
| Rohstoffgewinnung, Produktion, Fertigung | (16) | (1 485) | (1 954) | (7) | (1 464) | (1 788) | / | (1 485) | (2 093) |
| Bau, Architektur, Vermessung, Gebäudetechnik | / | (1 520) | (1 790) | / | (1 826) | (2 291) | / | (1 255) | (1 536) |
| Naturwissenschaft, Geografie, Informatik | / | (2 429) | (2 790) | / | (2 797) | (2 882) | / | / | / |
| Verkehr, Logistik, Schutz und Sicherheit | (44) | 1 173 | 1 380 | (27) | 1 192 | 1 324 | (17) | (1 108) | (1 467) |
| Kaufm. Dienstl., Handel, Vertrieb, Tourismus | (31) | 1 244 | 1 389 | (23) | 1 300 | 1 468 | (9) | (1 133) | (1 184) |
| Unternehmensorganisation, Buchhaltung, Recht, Verwaltung | 74 | 1 900 | 2 110 | 65 | 1 909 | 2 094 | (9) | (1 788) | (2 225) |
| Gesundheit, Soziales, Lehre u. Erziehung | 67 | 1 902 | 2 060 | (56) | 1 889 | 2 039 | (11) | 1 969 | 2 169 |
| Geisteswissenschaften, Kultur, Gestaltung | (10) | 1 867 | 2 193 | (7) | (1 969) | (2 217) | / | (1 722) | (2 121) |
| Militär | . | . | . | . | . | . | . | . | . |

**5. Bruttostundenverdienste in Hamburg im April 2014 nach betrieblichen und persönlichen Eigenschaften
- Insgesamt -**

| Betriebliche und persönliche Eigenschaften | Insgesamt | | | Frauen | | | Männer | | |
|--|-----------|---------|----------------|--------|---------|----------------|--------|---------|----------------|
| | Anzahl | Median | arithm. Mittel | Anzahl | Median | arithm. Mittel | Anzahl | Median | arithm. Mittel |
| | 1 000 | Euro | | 1 000 | Euro | | 1 000 | Euro | |
| Insgesamt | 1 018 | 16,69 | 19,48 | 491 | 15,51 | 17,11 | 526 | 18,24 | 21,68 |
| Unternehmen mit ... bis ... Beschäftigten | | | | | | | | | |
| 1 - 9 | 135 | 11,76 | 14,13 | 74 | 11,25 | 13,05 | 61 | 12,09 | 15,45 |
| 10 - 49 | 227 | 14,13 | 16,77 | 109 | 13,26 | 14,87 | 118 | 14,80 | 18,54 |
| 50 - 99 | (88) | 15,38 | 17,97 | (40) | 14,75 | 15,97 | (49) | 16,15 | 19,61 |
| 100 - 249 | (124) | 16,59 | 20,28 | (54) | 14,56 | 17,00 | (71) | 18,99 | 22,77 |
| 250 - 499 | (87) | 16,61 | 19,79 | (41) | 15,03 | 16,69 | (46) | 19,00 | 22,58 |
| 500 - 999 | (66) | 19,51 | 22,86 | (35) | 17,62 | 19,39 | (32) | 23,00 | 26,65 |
| 1000 und mehr | 290 | 21,39 | 23,34 | 139 | 19,79 | 21,00 | 151 | 23,32 | 25,49 |
| Öffentlicher Arbeitgeber | | | | | | | | | |
| öffentlich | 176 | 19,54 | 20,75 | 92 | 19,27 | 20,14 | 84 | 19,87 | 21,43 |
| nicht öffentlich | 842 | 15,83 | 19,21 | 399 | 14,42 | 16,41 | 443 | 17,71 | 21,73 |
| Tarifbindung des Arbeitgebers | | | | | | | | | |
| tarifgebunden | 452 | 19,79 | 21,95 | 215 | 18,18 | 19,57 | 237 | 21,78 | 24,11 |
| nicht tarifgebunden | 566 | 14,33 | 17,50 | 276 | 13,47 | 15,20 | 290 | 15,30 | 19,69 |
| Alter von ... bis ... Jahre | | | | | | | | | |
| bis 24 | 81 | 8,57 | 9,11 | 40 | 8,49 | 8,87 | 41 | 8,64 | 9,34 |
| 25 - 29 | 114 | 13,87 | 14,61 | 62 | 13,68 | 14,17 | 52 | 14,05 | 15,12 |
| 30 - 34 | 123 | 17,04 | 18,53 | 59 | 16,55 | 17,60 | 64 | 17,49 | 19,38 |
| 35 - 39 | 117 | 17,95 | 20,39 | 54 | 17,26 | 18,66 | 63 | 19,23 | 21,87 |
| 40 - 44 | 113 | 18,54 | 21,43 | 53 | 17,11 | 18,95 | 60 | 20,31 | 23,61 |
| 45 - 49 | 149 | 19,40 | 22,61 | 73 | 17,07 | 18,84 | 76 | 22,87 | 26,20 |
| 50 - 54 | 137 | 19,00 | 22,09 | 64 | 16,93 | 18,76 | 73 | 21,89 | 25,04 |
| 55 - 59 | 95 | 18,99 | 22,21 | 47 | 16,96 | 18,34 | 48 | 22,17 | 26,00 |
| 60 - 64 | 62 | 19,08 | 22,84 | 30 | 16,71 | 18,96 | 32 | 22,60 | 26,40 |
| 65 und älter | (28) | 10,47 | 15,56 | (10) | 10,47 | 13,45 | (17) | (10,47) | (16,82) |
| Schulischer und beruflicher Abschluss | | | | | | | | | |
| Ohne Schulabschluss | (24) | 9,76 | 11,18 | (11) | 9,63 | 10,92 | (13) | 9,97 | 11,40 |
| Haupt-/Volksschulabschluss | 180 | 12,46 | 14,42 | 68 | 10,79 | 12,31 | 111 | 13,56 | 15,71 |
| Mittlere Reife oder gleichwertiger Abschluss | 342 | 15,39 | 16,93 | 176 | 14,63 | 15,28 | 165 | 16,40 | 18,68 |
| Abitur/Fachabitur | 472 | 21,21 | 23,68 | 235 | 18,91 | 20,19 | 237 | 24,42 | 27,15 |
| Ohne beruflichen Ausbildungsabschluss | 154 | 9,39 | 10,84 | 72 | 9,31 | 10,20 | 82 | 9,83 | 11,40 |
| Anerkannter Berufsabschluss | 582 | 15,94 | 18,07 | 292 | 15,10 | 16,27 | 290 | 17,00 | 19,87 |
| Meister-/Techniker-/Fachschulabschluss | (33) | 20,36 | 22,94 | / | 16,74 | 18,21 | (20) | 23,20 | 25,78 |
| Bachelor | 32 | 17,34 | 18,97 | (17) | 16,89 | 17,03 | (15) | 18,42 | 21,20 |
| Diplom/Magister/Master/Staatsexamen | 209 | 25,86 | 28,75 | 95 | 22,91 | 24,53 | 114 | 28,84 | 32,25 |
| Promotion/Habilitation | / | (31,01) | (34,21) | / | (28,74) | (27,28) | / | / | / |
| Leistungsgruppe | | | | | | | | | |
| 1 Leitende Stellung | 112 | 31,96 | 37,24 | 39 | 28,55 | 31,43 | 73 | 34,77 | 40,38 |
| 2 Herausgehobene Fachkräfte | 215 | 24,12 | 26,39 | 93 | 22,23 | 23,79 | 122 | 26,35 | 28,37 |
| 3 Fachkräfte | 396 | 16,34 | 17,52 | 200 | 16,10 | 16,74 | 197 | 16,74 | 18,32 |
| 4 Angelehrte | 99 | 11,66 | 12,71 | (49) | 11,29 | 12,17 | 51 | 12,09 | 13,24 |
| 5 Ungelernte | (45) | 10,09 | 10,80 | (25) | 10,12 | 10,85 | (20) | 10,00 | 10,73 |
| Ohne Leistungsgruppe | 150 | 8,69 | 8,54 | 86 | 9,05 | 8,81 | 64 | 8,19 | 8,18 |

**5. Bruttostundenverdienste in Hamburg im April 2014 nach betrieblichen und persönlichen Eigenschaften
- Insgesamt -**

| Betriebliche und persönliche Eigenschaften | Insgesamt | | | Frauen | | | Männer | | |
|--|-----------|--------|----------------|--------|---------|----------------|--------|--------|----------------|
| | Anzahl | Median | arithm. Mittel | Anzahl | Median | arithm. Mittel | Anzahl | Median | arithm. Mittel |
| | 1 000 | Euro | | 1 000 | Euro | | 1 000 | Euro | |
| Unternehmenszugehörigkeit von ... bis ... Jahren | | | | | | | | | |
| bis unter 1 | 79 | 10,91 | 13,05 | 41 | 10,61 | 12,32 | (38) | 11,03 | 13,83 |
| 1 - 2 | 255 | 12,12 | 14,87 | 126 | 11,77 | 13,59 | 129 | 12,52 | 16,13 |
| 3 - 5 | 180 | 14,74 | 17,52 | 88 | 14,04 | 15,59 | 92 | 15,55 | 19,39 |
| 6 - 10 | 169 | 17,26 | 20,18 | 83 | 16,15 | 17,70 | 86 | 19,01 | 22,57 |
| 11 - 15 | 105 | 20,58 | 23,88 | 48 | 18,79 | 20,48 | 57 | 23,19 | 26,75 |
| 16 - 20 | 60 | 21,65 | 24,87 | 29 | 20,24 | 21,38 | 31 | 23,23 | 28,08 |
| 21 - 25 | 61 | 22,85 | 25,69 | 29 | 21,10 | 22,46 | 33 | 25,18 | 28,53 |
| 26 - 30 | 43 | 23,94 | 27,15 | 18 | 21,71 | 23,35 | 25 | 25,98 | 29,85 |
| 31 und mehr | 66 | 23,42 | 25,84 | 30 | 21,48 | 23,04 | 36 | 25,21 | 28,15 |
| Befristung des Arbeitsvertrags | | | | | | | | | |
| unbefristet | 861 | 17,84 | 20,75 | 408 | 16,55 | 18,14 | 453 | 19,75 | 23,10 |
| befristet | 157 | 10,75 | 12,48 | 83 | 10,49 | 12,09 | 73 | 11,06 | 12,93 |
| Berufliche Tätigkeit - Berufsbereiche | | | | | | | | | |
| Land-, Forst-, Tierwirtschaft, Gartenbau | / | 12,00 | 12,70 | / | (12,00) | (13,04) | / | 12,00 | 12,43 |
| Rohstoffgewinnung, Produktion, Fertigung | 131 | 18,87 | 20,90 | (23) | 14,96 | 16,81 | 108 | 20,20 | 21,80 |
| Bau, Architektur, Vermessung, Gebäudetechnik | (42) | 16,19 | 17,83 | / | 19,58 | 20,73 | (38) | 16,05 | 17,52 |
| Naturwissenschaft, Geografie, Informatik | (37) | 24,29 | 25,84 | (7) | 22,37 | 24,44 | (30) | 24,93 | 26,20 |
| Verkehr, Logistik, Schutz und Sicherheit | 177 | 11,97 | 14,11 | 65 | 10,36 | 12,45 | 113 | 13,00 | 15,07 |
| Kaufm.Dienstl., Handel, Vertrieb, Tourismus | 126 | 11,68 | 15,88 | 70 | 10,98 | 13,21 | (56) | 13,81 | 19,19 |
| Unternehmensorganisation, Buchhaltung, Recht, Verwaltung | 293 | 19,68 | 23,33 | 179 | 17,74 | 19,59 | 114 | 24,44 | 29,17 |
| Gesundheit, Soziales, Lehre u. Erziehung | 156 | 16,98 | 18,52 | 117 | 16,35 | 17,27 | 39 | 19,81 | 22,28 |
| Geisteswissenschaften, Kultur, Gestaltung | (44) | 19,81 | 22,34 | (22) | 17,79 | 19,91 | (22) | 22,15 | 24,84 |
| Militär | 3 | 14,64 | 17,47 | 1 | 14,28 | 16,37 | 3 | 14,70 | 17,74 |

**6. Bruttostundenverdienste in Hamburg im April 2014 nach betrieblichen und persönlichen Eigenschaften
- Vollzeitbeschäftigte -**

| Betriebliche und persönliche Eigenschaften | Insgesamt | | | Frauen | | | Männer | | |
|--|-----------|---------|----------------|--------|---------|----------------|--------|---------|----------------|
| | Anzahl | Median | arithm. Mittel | Anzahl | Median | arithm. Mittel | Anzahl | Median | arithm. Mittel |
| | 1 000 | Euro | | 1 000 | Euro | | 1 000 | Euro | |
| Insgesamt | 608 | 19,61 | 22,83 | 213 | 17,86 | 19,93 | 395 | 21,00 | 24,39 |
| Unternehmen mit ... bis ... Beschäftigten | | | | | | | | | |
| 1 - 9 | (50) | 15,03 | 18,46 | (19) | 14,96 | 16,33 | (31) | 15,18 | 19,74 |
| 10 - 49 | 130 | 16,51 | 20,00 | (46) | 15,34 | 17,17 | 84 | 17,26 | 21,56 |
| 50 - 99 | (56) | 17,51 | 20,94 | / | 16,78 | 18,26 | (37) | 18,27 | 22,33 |
| 100 - 249 | (82) | 19,51 | 23,01 | (26) | 17,26 | 19,45 | (56) | 21,20 | 24,69 |
| 250 - 499 | (54) | 19,90 | 23,09 | (18) | 17,63 | 19,19 | (35) | 21,48 | 25,12 |
| 500 - 999 | (42) | 22,93 | 26,69 | / | 19,85 | 22,96 | (26) | 25,12 | 29,04 |
| 1000 und mehr | 194 | 22,77 | 25,41 | 68 | 20,85 | 22,92 | 126 | 24,38 | 26,76 |
| Öffentlicher Arbeitgeber | | | | | | | | | |
| öffentlich | 111 | 20,08 | 21,99 | 43 | 19,80 | 21,43 | 67 | 20,51 | 22,36 |
| nicht öffentlich | 497 | 19,41 | 23,01 | 170 | 17,36 | 19,55 | 328 | 21,21 | 24,81 |
| Tarifbindung des Arbeitgebers | | | | | | | | | |
| tarifgebunden | 290 | 21,85 | 24,35 | 98 | 19,81 | 21,81 | 192 | 23,20 | 25,65 |
| nicht tarifgebunden | 318 | 17,46 | 21,44 | 115 | 16,34 | 18,33 | 203 | 18,67 | 23,20 |
| Alter von ... bis ... Jahre | | | | | | | | | |
| bis 24 | (24) | 12,59 | 13,35 | (11) | 12,42 | 12,86 | (13) | 12,66 | 13,77 |
| 25 - 29 | 74 | 15,21 | 16,51 | 37 | 15,15 | 16,02 | 37 | 15,40 | 16,99 |
| 30 - 34 | 87 | 18,76 | 20,55 | 36 | 18,30 | 19,78 | 51 | 19,15 | 21,09 |
| 35 - 39 | 76 | 20,22 | 22,98 | 24 | 19,33 | 21,53 | 52 | 20,86 | 23,64 |
| 40 - 44 | 70 | 21,05 | 24,40 | (20) | 19,44 | 21,79 | 50 | 22,18 | 25,45 |
| 45 - 49 | 94 | 22,44 | 25,97 | 28 | 19,73 | 21,79 | 66 | 24,19 | 27,78 |
| 50 - 54 | 89 | 21,97 | 25,11 | 27 | 19,27 | 21,72 | 62 | 23,16 | 26,55 |
| 55 - 59 | 58 | 22,06 | 25,68 | (19) | 19,34 | 21,24 | 39 | 23,98 | 27,92 |
| 60 - 64 | 31 | 21,93 | 25,38 | (10) | 20,19 | 22,35 | 22 | 23,31 | 26,74 |
| 65 und älter | / | (23,29) | (29,14) | / | (20,05) | (22,05) | / | / | / |
| Schulischer und beruflicher Abschluss | | | | | | | | | |
| Ohne Schulabschluss | (8) | 11,89 | 13,80 | / | (10,96) | (12,69) | / | 12,17 | 14,10 |
| Haupt-/Volksschulabschluss | 96 | 15,03 | 17,03 | (18) | 13,67 | 14,80 | 78 | 15,33 | 17,56 |
| Mittlere Reife oder gleichwertiger Abschluss | 205 | 17,10 | 19,17 | 78 | 16,17 | 16,99 | 127 | 17,93 | 20,50 |
| Abitur/Fachabitur | 299 | 24,16 | 27,43 | 115 | 20,67 | 22,84 | 184 | 27,09 | 30,30 |
| Ohne beruflichen Ausbildungsabschluss | 45 | 13,23 | 15,22 | (12) | 12,15 | 13,91 | 33 | 13,64 | 15,71 |
| Anerkannter Berufsabschluss | 365 | 17,48 | 20,04 | 133 | 16,63 | 18,02 | 232 | 18,37 | 21,20 |
| Meister-/Techniker-/Fachschulabschluss | (23) | 22,95 | 26,24 | / | (19,33) | (20,88) | (17) | 25,24 | 28,17 |
| Bachelor | (22) | 19,25 | 21,57 | (10) | 18,43 | 19,01 | (11) | 19,89 | 23,95 |
| Diplom/Magister/Master/Staatsexamen | 148 | 27,62 | 31,05 | 50 | 23,76 | 26,27 | 98 | 29,79 | 33,48 |
| Promotion/Habilitation | / | (31,96) | (39,24) | / | (27,28) | (27,94) | / | (34,45) | (44,59) |
| Leistungsgruppe | | | | | | | | | |
| 1 Leitende Stellung | 90 | 33,45 | 38,19 | 24 | 29,36 | 32,31 | 65 | 35,04 | 40,40 |
| 2 Herausgehobene Fachkräfte | 168 | 24,64 | 26,84 | 55 | 22,10 | 23,85 | 113 | 26,35 | 28,30 |
| 3 Fachkräfte | 282 | 16,72 | 17,97 | 111 | 16,28 | 16,90 | 172 | 17,05 | 18,66 |
| 4 Angelernte | (54) | 12,42 | 13,38 | (18) | 11,64 | 12,30 | (37) | 12,79 | 13,90 |
| 5 Ungelehrte | / | 10,81 | 11,34 | / | (10,80) | (11,31) | / | 10,84 | 11,35 |
| Ohne Leistungsgruppe | - | - | - | - | - | - | - | - | - |

**6. Bruttostundenverdienste in Hamburg im April 2014 nach betrieblichen und persönlichen Eigenschaften
- Vollzeitbeschäftigte -**

| Betriebliche und persönliche Eigenschaften | Insgesamt | | | Frauen | | | Männer | | |
|--|-----------|--------|----------------|--------|---------|----------------|--------|---------|----------------|
| | Anzahl | Median | arithm. Mittel | Anzahl | Median | arithm. Mittel | Anzahl | Median | arithm. Mittel |
| | 1 000 | Euro | | 1 000 | Euro | | 1 000 | Euro | |
| Unternehmenszugehörigkeit von ... bis ... Jahren | | | | | | | | | |
| bis unter 1 | (33) | 13,81 | 16,66 | (13) | 13,29 | 15,17 | (20) | 14,14 | 17,58 |
| 1 - 2 | 125 | 16,03 | 19,38 | 48 | 15,29 | 17,49 | 76 | 16,68 | 20,58 |
| 3 - 5 | 107 | 17,35 | 20,80 | 40 | 16,74 | 18,54 | 67 | 18,30 | 22,14 |
| 6 - 10 | 108 | 19,45 | 22,88 | 38 | 17,92 | 20,26 | 70 | 20,80 | 24,29 |
| 11 - 15 | 75 | 22,22 | 25,81 | 24 | 19,97 | 22,22 | 51 | 23,89 | 27,48 |
| 16 - 20 | 41 | 22,62 | 26,83 | (13) | 20,65 | 22,08 | 28 | 24,17 | 29,08 |
| 21 - 25 | 43 | 23,91 | 27,17 | (13) | 21,67 | 23,84 | 30 | 25,49 | 28,64 |
| 26 - 30 | 32 | 24,61 | 27,82 | (9) | 22,33 | 24,12 | 23 | 25,83 | 29,29 |
| 31 und mehr | 45 | 23,31 | 25,35 | 16 | 21,25 | 23,09 | 30 | 24,53 | 26,54 |
| Befristung des Arbeitsvertrags | | | | | | | | | |
| unbefristet | 547 | 20,28 | 23,52 | 187 | 18,41 | 20,50 | 360 | 21,83 | 25,08 |
| befristet | 61 | 14,01 | 16,69 | (26) | 13,88 | 15,88 | (35) | 14,06 | 17,31 |
| Berufliche Tätigkeit - Berufsbereiche | | | | | | | | | |
| Land-, Forst-, Tierwirtschaft, Gartenbau | / | 13,23 | 13,85 | / | (13,77) | (13,64) | / | (12,67) | (14,02) |
| Rohstoffgewinnung, Produktion, Fertigung | 103 | 20,77 | 22,61 | (13) | 17,28 | 19,26 | 91 | 21,49 | 23,07 |
| Bau, Architektur, Vermessung, Gebäudetechnik | (33) | 17,09 | 19,11 | / | 20,13 | 21,89 | (31) | 16,90 | 18,90 |
| Naturwissenschaft, Geografie, Informatik | (31) | 25,29 | 26,79 | / | 22,85 | 25,09 | (26) | 25,72 | 27,12 |
| Verkehr, Logistik, Schutz und Sicherheit | 89 | 15,52 | 17,30 | (16) | 15,06 | 16,32 | 73 | 15,69 | 17,51 |
| Kaufm. Dienstl., Handel, Vertrieb, Tourismus | 61 | 17,26 | 21,31 | (27) | 14,59 | 16,83 | (35) | 20,81 | 24,78 |
| Unternehmensorganisation, Buchhaltung, Recht, Verwaltung | 185 | 22,05 | 26,73 | 91 | 19,28 | 21,73 | 95 | 26,54 | 31,53 |
| Gesundheit, Soziales, Lehre u. Erziehung | 67 | 18,76 | 21,05 | (44) | 17,52 | 18,74 | (23) | 22,76 | 25,49 |
| Geisteswissenschaften, Kultur, Gestaltung | (30) | 22,27 | 24,93 | (13) | 19,52 | 21,66 | (17) | 24,74 | 27,43 |
| Militär | 3 | 14,63 | 17,46 | 1 | 14,15 | 16,28 | 3 | 14,70 | 17,74 |

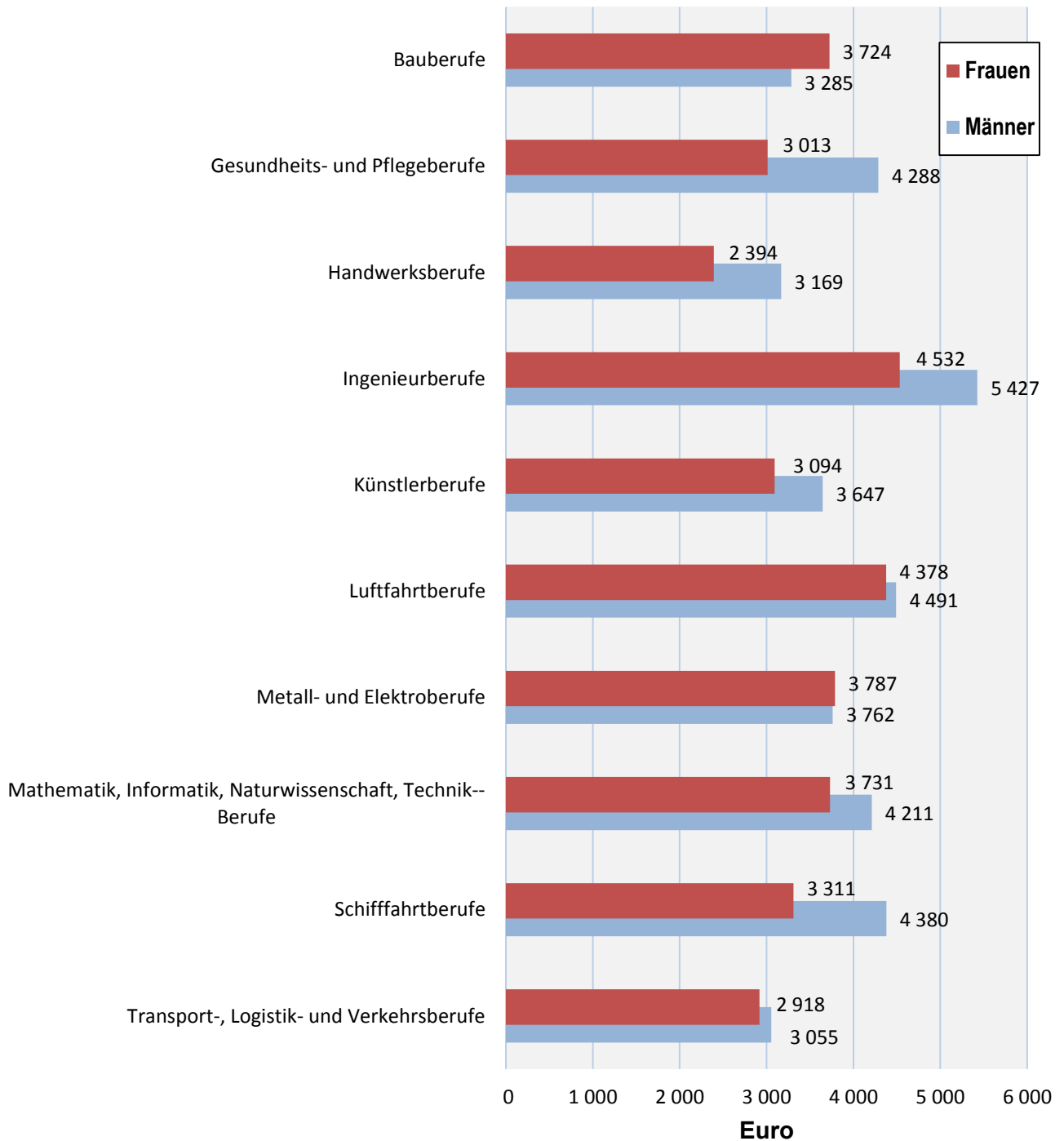
**7. Bruttostundenverdienste in Hamburg im April 2014 nach betrieblichen und persönlichen Eigenschaften
- Teilzeitbeschäftigte -**

| Betriebliche und persönliche Eigenschaften | Insgesamt | | | Frauen | | | Männer | | |
|--|-----------|---------|----------------|--------|---------|----------------|--------|---------|----------------|
| | Anzahl | Median | arithm. Mittel | Anzahl | Median | arithm. Mittel | Anzahl | Median | arithm. Mittel |
| | 1 000 | Euro | | 1 000 | Euro | | 1 000 | Euro | |
| Insgesamt | 252 | 15,20 | 17,20 | 189 | 15,82 | 17,41 | 63 | 13,10 | 16,54 |
| Unternehmen mit ... bis ... Beschäftigten | | | | | | | | | |
| 1 - 9 | (41) | 12,31 | 14,11 | (29) | 13,21 | 14,47 | / | (11,39) | (13,31) |
| 10 - 49 | (53) | 13,85 | 15,68 | (38) | 14,43 | 15,97 | (14) | (11,99) | (14,92) |
| 50 - 99 | / | 13,87 | 15,45 | / | 14,63 | 16,12 | / | (11,73) | (13,95) |
| 100 - 249 | / | 14,07 | 16,96 | / | 14,22 | 16,20 | / | (12,55) | (19,12) |
| 250 - 499 | / | 14,63 | 16,79 | / | 14,96 | 16,93 | / | (13,61) | (16,40) |
| 500 - 999 | (18) | (16,12) | (17,32) | (15) | (16,27) | (17,43) | / | / | / |
| 1000 und mehr | 70 | 19,91 | 20,84 | 57 | 19,87 | 20,76 | 14 | 19,93 | 21,21 |
| Öffentlicher Arbeitgeber | | | | | | | | | |
| öffentlich | 51 | 19,53 | 20,12 | (41) | 19,42 | 20,08 | (10) | 19,70 | 20,25 |
| nicht öffentlich | 200 | 14,21 | 16,45 | 147 | 14,83 | 16,66 | 53 | 12,27 | 15,83 |
| Tarifbindung des Arbeitgebers | | | | | | | | | |
| tarifgebunden | 117 | 17,62 | 19,13 | 93 | 17,93 | 19,18 | (24) | 16,17 | 18,93 |
| nicht tarifgebunden | 135 | 13,39 | 15,52 | 96 | 13,92 | 15,71 | (39) | 11,51 | 15,06 |
| Alter von ... bis ... Jahre | | | | | | | | | |
| bis 24 | (11) | 10,00 | 10,68 | / | 10,25 | 10,85 | / | 9,64 | 10,51 |
| 25 - 29 | (23) | 12,36 | 13,45 | (15) | 12,74 | 13,52 | (7) | 12,00 | 13,30 |
| 30 - 34 | (25) | 14,51 | 15,77 | (17) | 14,73 | 15,89 | (7) | 13,81 | 15,48 |
| 35 - 39 | 31 | 15,77 | 17,55 | (24) | 16,30 | 17,89 | (7) | (13,78) | (16,34) |
| 40 - 44 | 33 | 16,37 | 18,41 | 26 | 17,05 | 18,84 | (7) | 13,77 | 16,77 |
| 45 - 49 | 43 | 16,92 | 18,75 | 35 | 17,14 | 18,68 | (8) | (14,12) | (19,07) |
| 50 - 54 | 37 | 16,71 | 18,63 | 30 | 16,89 | 18,43 | (7) | (15,35) | (19,54) |
| 55 - 59 | 26 | 16,07 | 17,61 | (20) | 16,43 | 17,65 | / | (14,78) | (17,48) |
| 60 - 64 | (16) | 15,51 | 17,77 | (12) | 16,16 | 17,16 | / | / | / |
| 65 und älter | / | (13,49) | (17,42) | / | (13,51) | (16,31) | / | / | / |
| Schulischer und beruflicher Abschluss | | | | | | | | | |
| Ohne Schulabschluss | / | 9,85 | 11,12 | / | (9,85) | (11,38) | / | 9,93 | 10,68 |
| Haupt-/Volksschulabschluss | 45 | 11,35 | 12,92 | (29) | 11,63 | 12,74 | (16) | 10,61 | 13,28 |
| Mittlere Reife oder gleichwertiger Abschluss | 83 | 14,75 | 15,66 | 66 | 15,12 | 15,84 | (17) | 12,96 | 14,93 |
| Abitur/Fachabitur | 114 | 18,99 | 20,52 | 87 | 19,38 | 20,62 | 27 | 17,15 | 20,20 |
| Ohne beruflichen Ausbildungsabschluss | 40 | 10,29 | 11,82 | (25) | 10,90 | 12,22 | (15) | 9,89 | 11,16 |
| Anerkannter Berufsabschluss | 147 | 14,74 | 16,13 | 115 | 15,21 | 16,28 | (32) | 13,00 | 15,61 |
| Meister-/Techniker-/Fachschulabschluss | / | (16,29) | (17,67) | / | (16,45) | (17,72) | / | / | / |
| Bachelor | (6) | 15,65 | 15,85 | / | 16,33 | 16,49 | / | 13,53 | 14,33 |
| Diplom/Magister/Master/Staatsexamen | 50 | 22,84 | 24,27 | 39 | 22,75 | 23,76 | (11) | 23,24 | 26,11 |
| Promotion/Habilitation | / | / | / | / | / | / | / | / | / |
| Leistungsgruppe | | | | | | | | | |
| 1 Leitende Stellung | 21 | 27,78 | 31,12 | (15) | 27,56 | 29,60 | (6) | (28,48) | (34,78) |
| 2 Herausgehobene Fachkräfte | 44 | 22,34 | 23,51 | 37 | 22,04 | 23,18 | (8) | 23,59 | 25,09 |
| 3 Fachkräfte | 111 | 15,35 | 16,15 | 88 | 15,65 | 16,37 | (24) | 14,11 | 15,34 |
| 4 Angelernte | (45) | 10,61 | 11,78 | (31) | 11,01 | 12,01 | (14) | 10,00 | 11,24 |
| 5 Ungelernte | (31) | 9,85 | 10,52 | (19) | 10,00 | 10,68 | / | 9,55 | 10,26 |
| Ohne Leistungsgruppe | - | - | - | - | - | - | - | - | - |

**7. Bruttostundenverdienste in Hamburg im April 2014 nach betrieblichen und persönlichen Eigenschaften
- Teilzeitbeschäftigte -**

| Betriebliche und persönliche Eigenschaften | Insgesamt | | | Frauen | | | Männer | | |
|--|---|---------|----------------|--------|---------|----------------|--------|---------|----------------|
| | Anzahl | Median | arithm. Mittel | Anzahl | Median | arithm. Mittel | Anzahl | Median | arithm. Mittel |
| | 1 000 | Euro | | 1 000 | Euro | | 1 000 | Euro | |
| | Unternehmenszugehörigkeit von ... bis ... Jahren | | | | | | | | |
| bis unter 1 | (22) | 11,43 | 12,69 | (14) | 11,97 | 13,39 | / | 10,17 | 11,42 |
| 1 - 2 | 60 | 11,99 | 13,64 | (40) | 12,52 | 13,98 | (20) | 10,71 | 12,93 |
| 3 - 5 | 43 | 13,69 | 15,51 | (31) | 13,81 | 15,33 | (12) | 13,36 | 15,98 |
| 6 - 10 | 44 | 15,61 | 17,08 | (35) | 16,01 | 17,15 | (9) | 14,49 | 16,80 |
| 11 - 15 | 25 | 18,57 | 20,55 | (20) | 18,64 | 20,18 | / | (18,41) | (22,09) |
| 16 - 20 | (17) | 20,31 | 21,27 | (14) | 20,56 | 21,43 | / | (17,22) | (20,50) |
| 21 - 25 | (17) | 20,89 | 22,26 | (15) | 20,91 | 21,62 | / | (20,76) | (25,93) |
| 26 - 30 | (9) | 21,58 | 23,75 | (8) | 21,32 | 22,63 | / | / | / |
| 31 und mehr | (15) | 21,41 | 23,08 | (12) | 20,78 | 21,88 | / | (24,03) | (27,46) |
| | Befristung des Arbeitsvertrags | | | | | | | | |
| unbefristet | 211 | 16,00 | 17,86 | 161 | 16,51 | 18,03 | 50 | 13,57 | 17,29 |
| befristet | (41) | 12,18 | 13,79 | (28) | 12,42 | 13,85 | (13) | 11,99 | 13,66 |
| | Berufliche Tätigkeit - Berufsbereiche | | | | | | | | |
| Land-, Forst-, Tierwirtschaft, Gartenbau | / | (12,00) | (13,14) | / | / | / | / | 12,00 | 11,68 |
| Rohstoffgewinnung, Produktion, Fertigung | (16) | 14,73 | 17,17 | (7) | 14,78 | 16,51 | / | (14,50) | (17,72) |
| Bau, Architektur, Vermessung, Gebäudetechnik | / | 14,59 | 16,25 | / | (19,58) | (20,18) | / | (12,86) | (14,26) |
| Naturwissenschaft, Geografie, Informatik | / | (21,50) | (23,72) | / | (24,93) | (25,92) | / | / | / |
| Verkehr, Logistik, Schutz und Sicherheit | (44) | 10,30 | 12,76 | (27) | 10,61 | 12,74 | (17) | 10,00 | 12,81 |
| Kaufm. Dienstl., Handel, Vertrieb, Tourismus | (31) | 11,59 | 13,18 | (23) | 12,13 | 13,48 | (9) | 10,24 | 12,40 |
| Unternehmensorganisation, Buchhaltung, Recht, Verwaltung | 74 | 17,88 | 19,75 | 65 | 17,92 | 19,47 | (9) | (17,26) | (21,82) |
| Gesundheit, Soziales, Lehre u. Erziehung | 67 | 17,18 | 18,56 | (56) | 17,09 | 18,26 | (11) | 18,86 | 20,10 |
| Geisteswissenschaften, Kultur, Gestaltung | (10) | 17,03 | 19,85 | (7) | 17,58 | 20,33 | / | (16,05) | (18,47) |
| Militär | . | . | . | . | . | . | . | . | . |

Bruttomonatsverdienste vollzeitbeschäftigter Arbeitnehmer und Arbeitnehmerinnen in Hamburg im April 2014 nach ausgewählten Berufsgruppen



8. Beschäftigungsverhältnisse in Hamburg nach Bruttomonatsverdienst im April 2014

| Von ... bis unter ... Euro | Insgesamt | | | Frauen | | | Männer | | |
|-------------------------------|-----------|--------|---|--------|--------|---|--------|--------|---|
| | Anzahl | Anteil | arithm. Mittel Bruttover- dienst | Anzahl | Anteil | arithm. Mittel Bruttover- dienst | Anzahl | Anteil | arithm. Mittel Bruttover- dienst |
| | 1 000 | % | Euro | 1 000 | % | Euro | 1 000 | % | Euro |
| Insgesamt | 1 018 | 100,00 | 2 880 | 491 | 100,00 | 2 287 | 526 | 100,00 | 3 432 |
| bis unter 100 | 9 | 0,84 | 61 | 5 | 0,95 | 61 | 4 | 0,75 | 60 |
| 100 - 300 | 38 | 3,69 | 193 | 22 | 4,39 | 194 | 16 | 3,03 | 192 |
| 300 - 500 | 88 | 8,62 | 410 | 53 | 10,73 | 411 | 35 | 6,66 | 409 |
| 500 - 700 | 25 | 2,48 | 591 | 14 | 2,93 | 587 | 11 | 2,06 | 596 |
| 700 - 900 | 30 | 2,98 | 794 | 18 | 3,72 | 793 | 12 | 2,29 | 795 |
| 900 - 1100 | 27 | 2,62 | 992 | 18 | 3,60 | 994 | 9 | 1,71 | 988 |
| 1100 - 1300 | 29 | 2,86 | 1 197 | 20 | 4,07 | 1 197 | 9 | 1,72 | 1 197 |
| 1300 - 1500 | 30 | 2,94 | 1 392 | 20 | 4,00 | 1 393 | 10 | 1,94 | 1 391 |
| 1500 - 1700 | 37 | 3,67 | 1 595 | 26 | 5,20 | 1 594 | 12 | 2,24 | 1 595 |
| 1700 - 1900 | 41 | 4,05 | 1 795 | 25 | 5,19 | 1 795 | 16 | 2,99 | 1 795 |
| 1900 - 2100 | 44 | 4,29 | 1 997 | 22 | 4,56 | 1 997 | 21 | 4,05 | 1 997 |
| 2100 - 2300 | 44 | 4,33 | 2 196 | 25 | 5,01 | 2 197 | 20 | 3,70 | 2 195 |
| 2300 - 2500 | 48 | 4,72 | 2 396 | 24 | 4,87 | 2 395 | 24 | 4,58 | 2 396 |
| 2500 - 2700 | 51 | 5,06 | 2 586 | 27 | 5,46 | 2 587 | 25 | 4,68 | 2 586 |
| 2700 - 2900 | 50 | 4,96 | 2 796 | 24 | 4,97 | 2 794 | 26 | 4,95 | 2 798 |
| 2900 - 3100 | 45 | 4,47 | 2 993 | 24 | 4,83 | 2 992 | 22 | 4,13 | 2 994 |
| 3100 - 3300 | 38 | 3,74 | 3 196 | 17 | 3,47 | 3 198 | 21 | 4,00 | 3 195 |
| 3300 - 3500 | 34 | 3,38 | 3 389 | 16 | 3,23 | 3 385 | 18 | 3,51 | 3 393 |
| 3500 - 3700 | 32 | 3,18 | 3 588 | 14 | 2,91 | 3 588 | 18 | 3,43 | 3 589 |
| 3700 - 3900 | 30 | 2,98 | 3 795 | 12 | 2,44 | 3 790 | 18 | 3,49 | 3 798 |
| 3900 - 4100 | 30 | 2,90 | 3 994 | 12 | 2,38 | 3 991 | 18 | 3,39 | 3 996 |
| 4100 - 4300 | 22 | 2,14 | 4 198 | 8 | 1,55 | 4 196 | 14 | 2,69 | 4 199 |
| 4300 - 4500 | 19 | 1,83 | 4 391 | 6 | 1,21 | 4 397 | 13 | 2,41 | 4 387 |
| 4500 - 4700 | 20 | 1,96 | 4 591 | 6 | 1,24 | 4 585 | 14 | 2,62 | 4 593 |
| 4700 - 4900 | 17 | 1,69 | 4 793 | 5 | 1,11 | 4 797 | 12 | 2,24 | 4 792 |
| 4900 - 5100 | 15 | 1,47 | 4 997 | 4 | 0,85 | 4 992 | 11 | 2,05 | 4 999 |
| 5100 - 5300 | 12 | 1,22 | 5 203 | 4 | 0,73 | 5 209 | 9 | 1,67 | 5 201 |
| 5300 - 5500 | 12 | 1,21 | 5 394 | 3 | 0,56 | 5 394 | 10 | 1,82 | 5 394 |
| 5500 - 5700 | 10 | 0,98 | 5 587 | 2 | 0,46 | 5 591 | 8 | 1,46 | 5 586 |
| 5700 - 5900 | 9 | 0,90 | 5 805 | 2 | 0,38 | 5 812 | 7 | 1,38 | 5 803 |
| 5900 - 6100 | 10 | 0,95 | 5 993 | 2 | 0,46 | 5 996 | 7 | 1,42 | 5 992 |
| 6100 - 6300 | 6 | 0,61 | 6 192 | 1 | 0,27 | 6 185 | 5 | 0,93 | 6 194 |
| 6300 - 6500 | 7 | 0,71 | 6 395 | 1 | 0,27 | 6 389 | 6 | 1,13 | 6 396 |
| 6500 - 6700 | 6 | 0,61 | 6 602 | 1 | 0,28 | 6 607 | 5 | 0,91 | 6 601 |
| 6700 - 6900 | 6 | 0,62 | 6 798 | 1 | 0,18 | 6 790 | 5 | 1,02 | 6 799 |
| 6900 - 7100 | 4 | 0,40 | 6 992 | 1 | 0,13 | 6 993 | 3 | 0,65 | 6 992 |
| 7100 - 7300 | 4 | 0,38 | 7 197 | 1 | 0,12 | 7 189 | 3 | 0,62 | 7 199 |
| 7300 - 7500 | 3 | 0,29 | 7 378 | 1 | 0,13 | 7 389 | 2 | 0,44 | 7 375 |
| 7500 - 7700 | 5 | 0,47 | 7 576 | 1 | 0,18 | 7 580 | 4 | 0,74 | 7 575 |
| 7700 - 7900 | 2 | 0,24 | 7 808 | 1 | 0,13 | 7 798 | 2 | 0,34 | 7 812 |
| 7900 - 8100 | 2 | 0,21 | 7 991 | 0 | 0,10 | 7 969 | 2 | 0,32 | 7 997 |
| 8100 - 8300 | 1 | 0,14 | 8 185 | 0 | 0,06 | 8 166 | 1 | 0,21 | 8 190 |
| 8300 - 8500 | 2 | 0,20 | 8 383 | 0 | 0,06 | 8 388 | 2 | 0,33 | 8 383 |
| 8500 - 8700 | 2 | 0,18 | 8 585 | 0 | 0,08 | 8 585 | 1 | 0,27 | 8 586 |
| 8700 - 8900 | 1 | 0,11 | 8 773 | 0 | 0,03 | 8 745 | 1 | 0,19 | 8 778 |
| 8900 - 9100 | 2 | 0,15 | 8 987 | 0 | 0,06 | 9 003 | 1 | 0,23 | 8 983 |
| 9100 - 9300 | 1 | 0,11 | 9 192 | 0 | 0,03 | 9 240 | 1 | 0,19 | 9 185 |
| 9300 - 9500 | 1 | 0,11 | 9 378 | 0 | 0,06 | 9 368 | 1 | 0,16 | 9 382 |
| 9500 - 9700 | 1 | 0,08 | 9 597 | 0 | 0,02 | . | 1 | 0,14 | 9 598 |
| 9700 - 9900 | 1 | 0,09 | 9 796 | 0 | 0,02 | . | 1 | 0,17 | 9 796 |
| 9900 - 10100 | 1 | 0,10 | 9 994 | 0 | 0,02 | 9 973 | 1 | 0,17 | 9 997 |

8. Beschäftigungsverhältnisse in Hamburg nach Bruttomonatsverdienst im April 2014

| Von ... bis unter ... Euro | Insgesamt | | | Frauen | | | Männer | | |
|-------------------------------|-----------|--------|---|--------|--------|---|--------|--------|---|
| | Anzahl | Anteil | arithm. Mittel Bruttover- dienst | Anzahl | Anteil | arithm. Mittel Bruttover- dienst | Anzahl | Anteil | arithm. Mittel Bruttover- dienst |
| | 1 000 | % | Euro | 1 000 | % | Euro | 1 000 | % | Euro |
| 10100 - 10300 | 1 | 0,09 | 10 184 | 0 | 0,06 | 10 189 | 1 | 0,11 | 10 182 |
| 10300 - 10500 | 1 | 0,06 | 10 406 | 0 | 0,03 | 10 407 | 0 | 0,08 | 10 406 |
| 10500 - 10700 | 1 | 0,06 | 10 565 | 0 | 0,01 | . | 1 | 0,10 | 10 550 |
| 10700 - 10900 | 1 | 0,07 | 10 791 | 0 | 0,02 | . | 1 | 0,11 | 10 786 |
| 10900 - 11100 | 0 | 0,03 | 11 019 | 0 | 0,01 | . | 0 | 0,05 | 11 017 |
| 11100 - 11300 | 0 | 0,02 | 11 197 | - | - | - | 0 | 0,04 | 11 197 |
| 11300 - 11500 | 0 | 0,04 | 11 417 | 0 | 0,02 | . | 0 | 0,06 | 11 407 |
| 11500 - 11700 | 0 | 0,04 | 11 568 | 0 | 0,02 | . | 0 | 0,06 | 11 567 |
| 11700 - 11900 | 0 | 0,04 | 11 820 | 0 | 0,01 | . | 0 | 0,07 | 11 817 |
| 11900 - 12100 | 0 | 0,02 | 11 992 | 0 | 0,01 | . | 0 | 0,03 | 12 000 |
| 12100 und mehr | 6 | 0,62 | 17 419 | 1 | 0,14 | 15 345 | 6 | 1,07 | 17 666 |

9. Beschäftigungsverhältnisse in Hamburg nach Bruttomonatsverdienst im April 2014

| Von ... bis unter ... Euro | Insgesamt | | | Frauen | | | Männer | | |
|-------------------------------|-----------|--------|---|--------|--------|---|--------|--------|---|
| | Anzahl | Anteil | arithm. Mittel Bruttover- dienst | Anzahl | Anteil | arithm. Mittel Bruttover- dienst | Anzahl | Anteil | arithm. Mittel Bruttover- dienst |
| | 1 000 | % | Euro | 1 000 | % | Euro | 1 000 | % | Euro |
| Insgesamt | 608 | 100,00 | 3 899 | 213 | 100,00 | 3 390 | 395 | 100,00 | 4 174 |
| bis unter 100 | - | - | - | - | - | - | - | - | - |
| 100 - 300 | 0 | 0,00 | . | - | - | - | 0 | 0,00 | . |
| 300 - 500 | 0 | 0,02 | 377 | 0 | 0,06 | 375 | 0 | 0,00 | . |
| 500 - 700 | 1 | 0,11 | 599 | 0 | 0,11 | 568 | 0 | 0,11 | 616 |
| 700 - 900 | 1 | 0,09 | 775 | 0 | 0,14 | 775 | 0 | 0,07 | 776 |
| 900 - 1100 | 1 | 0,16 | 1 014 | 0 | 0,23 | 1 011 | 0 | 0,12 | 1 017 |
| 1100 - 1300 | 3 | 0,53 | 1 206 | 1 | 0,58 | 1 215 | 2 | 0,51 | 1 201 |
| 1300 - 1500 | 8 | 1,30 | 1 393 | 3 | 1,42 | 1 392 | 5 | 1,23 | 1 394 |
| 1500 - 1700 | 16 | 2,58 | 1 598 | 8 | 3,60 | 1 598 | 8 | 2,02 | 1 597 |
| 1700 - 1900 | 22 | 3,55 | 1 795 | 9 | 4,39 | 1 793 | 12 | 3,10 | 1 796 |
| 1900 - 2100 | 27 | 4,41 | 2 000 | 10 | 4,62 | 2 000 | 17 | 4,30 | 2 000 |
| 2100 - 2300 | 29 | 4,82 | 2 196 | 12 | 5,73 | 2 197 | 17 | 4,32 | 2 196 |
| 2300 - 2500 | 36 | 5,91 | 2 395 | 14 | 6,56 | 2 390 | 22 | 5,56 | 2 397 |
| 2500 - 2700 | 40 | 6,61 | 2 585 | 17 | 8,15 | 2 584 | 23 | 5,78 | 2 585 |
| 2700 - 2900 | 42 | 6,88 | 2 797 | 18 | 8,35 | 2 795 | 24 | 6,08 | 2 799 |
| 2900 - 3100 | 38 | 6,26 | 2 993 | 18 | 8,27 | 2 992 | 20 | 5,17 | 2 994 |
| 3100 - 3300 | 32 | 5,23 | 3 197 | 13 | 5,92 | 3 201 | 19 | 4,86 | 3 195 |
| 3300 - 3500 | 30 | 4,86 | 3 388 | 12 | 5,72 | 3 381 | 17 | 4,39 | 3 393 |
| 3500 - 3700 | 28 | 4,55 | 3 587 | 11 | 5,09 | 3 586 | 17 | 4,26 | 3 588 |
| 3700 - 3900 | 27 | 4,48 | 3 795 | 10 | 4,56 | 3 793 | 18 | 4,44 | 3 797 |
| 3900 - 4100 | 26 | 4,29 | 3 993 | 9 | 4,39 | 3 989 | 17 | 4,23 | 3 995 |
| 4100 - 4300 | 20 | 3,23 | 4 199 | 6 | 2,89 | 4 197 | 13 | 3,42 | 4 199 |
| 4300 - 4500 | 17 | 2,80 | 4 390 | 5 | 2,31 | 4 399 | 12 | 3,07 | 4 387 |
| 4500 - 4700 | 18 | 2,99 | 4 592 | 5 | 2,41 | 4 587 | 13 | 3,30 | 4 594 |
| 4700 - 4900 | 16 | 2,62 | 4 793 | 5 | 2,21 | 4 797 | 11 | 2,84 | 4 791 |
| 4900 - 5100 | 14 | 2,29 | 4 997 | 3 | 1,63 | 4 992 | 10 | 2,65 | 4 998 |
| 5100 - 5300 | 12 | 1,94 | 5 204 | 3 | 1,56 | 5 211 | 8 | 2,14 | 5 201 |
| 5300 - 5500 | 12 | 1,90 | 5 393 | 2 | 1,07 | 5 389 | 9 | 2,35 | 5 393 |
| 5500 - 5700 | 9 | 1,53 | 5 587 | 2 | 0,91 | 5 588 | 7 | 1,87 | 5 586 |
| 5700 - 5900 | 9 | 1,43 | 5 805 | 2 | 0,79 | 5 815 | 7 | 1,78 | 5 803 |
| 5900 - 6100 | 9 | 1,53 | 5 994 | 2 | 0,97 | 5 997 | 7 | 1,83 | 5 993 |
| 6100 - 6300 | 6 | 1,00 | 6 192 | 1 | 0,60 | 6 185 | 5 | 1,22 | 6 193 |
| 6300 - 6500 | 7 | 1,11 | 6 395 | 1 | 0,52 | 6 388 | 6 | 1,42 | 6 397 |
| 6500 - 6700 | 6 | 0,99 | 6 601 | 1 | 0,57 | 6 602 | 5 | 1,22 | 6 600 |
| 6700 - 6900 | 6 | 1,01 | 6 798 | 1 | 0,38 | 6 790 | 5 | 1,35 | 6 799 |
| 6900 - 7100 | 4 | 0,64 | 6 991 | 1 | 0,24 | 6 991 | 3 | 0,86 | 6 992 |
| 7100 - 7300 | 3 | 0,57 | 7 192 | 0 | 0,21 | 7 168 | 3 | 0,77 | 7 195 |
| 7300 - 7500 | 3 | 0,45 | 7 379 | 1 | 0,26 | 7 391 | 2 | 0,55 | 7 375 |
| 7500 - 7700 | 5 | 0,75 | 7 576 | 1 | 0,39 | 7 580 | 4 | 0,94 | 7 575 |
| 7700 - 7900 | 2 | 0,40 | 7 808 | 1 | 0,30 | 7 798 | 2 | 0,45 | 7 812 |
| 7900 - 8100 | 2 | 0,34 | 7 989 | 0 | 0,22 | 7 969 | 2 | 0,40 | 7 995 |
| 8100 - 8300 | 1 | 0,22 | 8 185 | 0 | 0,12 | 8 160 | 1 | 0,28 | 8 190 |
| 8300 - 8500 | 2 | 0,33 | 8 383 | 0 | 0,13 | 8 386 | 2 | 0,43 | 8 383 |
| 8500 - 8700 | 2 | 0,28 | 8 584 | 0 | 0,19 | 8 585 | 1 | 0,33 | 8 584 |
| 8700 - 8900 | 1 | 0,18 | 8 775 | 0 | 0,06 | 8 747 | 1 | 0,25 | 8 778 |
| 8900 - 9100 | 2 | 0,25 | 8 987 | 0 | 0,13 | 9 004 | 1 | 0,31 | 8 983 |
| 9100 - 9300 | 1 | 0,19 | 9 191 | 0 | 0,06 | 9 239 | 1 | 0,26 | 9 185 |
| 9300 - 9500 | 1 | 0,19 | 9 378 | 0 | 0,14 | 9 368 | 1 | 0,22 | 9 382 |
| 9500 - 9700 | 1 | 0,13 | 9 596 | 0 | 0,03 | . | 1 | 0,18 | 9 598 |
| 9700 - 9900 | 1 | 0,16 | 9 796 | 0 | 0,04 | . | 1 | 0,22 | 9 796 |
| 9900 - 10100 | 1 | 0,17 | 9 994 | 0 | 0,05 | 9 973 | 1 | 0,22 | 9 997 |

9. Beschäftigungsverhältnisse in Hamburg nach Bruttomonatsverdienst im April 2014

| Von ... bis unter ... Euro | Insgesamt | | | Frauen | | | Männer | | |
|-------------------------------|-----------|--------|---|--------|--------|---|--------|--------|---|
| | Anzahl | Anteil | arithm. Mittel Bruttover- dienst | Anzahl | Anteil | arithm. Mittel Bruttover- dienst | Anzahl | Anteil | arithm. Mittel Bruttover- dienst |
| | 1 000 | % | Euro | 1 000 | % | Euro | 1 000 | % | Euro |
| 10100 - 10300 | 1 | 0,11 | 10 179 | 0 | 0,12 | 10 177 | 0 | 0,11 | 10 180 |
| 10300 - 10500 | 1 | 0,09 | 10 409 | 0 | 0,06 | 10 407 | 0 | 0,10 | 10 410 |
| 10500 - 10700 | 1 | 0,10 | 10 565 | 0 | 0,03 | . | 1 | 0,13 | 10 550 |
| 10700 - 10900 | 1 | 0,11 | 10 791 | 0 | 0,04 | . | 1 | 0,15 | 10 786 |
| 10900 - 11100 | 0 | 0,05 | 11 019 | 0 | 0,01 | . | 0 | 0,06 | 11 017 |
| 11100 - 11300 | 0 | 0,03 | 11 197 | - | - | - | 0 | 0,05 | 11 197 |
| 11300 - 11500 | 0 | 0,06 | 11 410 | 0 | 0,02 | . | 0 | 0,09 | 11 407 |
| 11500 - 11700 | 0 | 0,06 | 11 565 | 0 | 0,02 | . | 0 | 0,08 | 11 567 |
| 11700 - 11900 | 0 | 0,07 | 11 820 | 0 | 0,03 | . | 0 | 0,09 | 11 817 |
| 11900 - 12100 | 0 | 0,03 | 11 992 | 0 | 0,02 | . | 0 | 0,04 | 12 000 |
| 12100 und mehr | 6 | 1,02 | 17 467 | 1 | 0,31 | 15 351 | 6 | 1,40 | 17 722 |

**10. Beschäftigungsverhältnisse in Hamburg nach dem Nettomonatsverdienst im April 2014
- Insgesamt -**

| Nettomonatsverdienst von ... bis unter ... Euro | Beschäftigungsverhältnisse | | | | | |
|---|----------------------------|-------|--------|------|--------|------|
| | Insgesamt | | Frauen | | Männer | |
| | 1 000 | % | 1 000 | % | 1 000 | % |
| unter 100 | 9 | 0,9 | 5 | 0,5 | (4) | 0,4 |
| 100 - 200 | 18 | 1,8 | 10 | 1,0 | 8 | 0,8 |
| 200 - 300 | 20 | 2,0 | 11 | 1,1 | 9 | 0,8 |
| 300 - 400 | 34 | 3,3 | 21 | 2,1 | 13 | 1,2 |
| 400 - 500 | 68 | 6,7 | 41 | 4,0 | 28 | 2,7 |
| 500 - 600 | 19 | 1,9 | 12 | 1,1 | 8 | 0,7 |
| 600 - 700 | 20 | 2,0 | 13 | 1,2 | 8 | 0,8 |
| 700 - 800 | 21 | 2,1 | 14 | 1,3 | 8 | 0,7 |
| 800 - 900 | 21 | 2,1 | 16 | 1,6 | 5 | 0,5 |
| 900 - 1000 | 25 | 2,5 | 18 | 1,8 | 7 | 0,7 |
| 1000 - 1100 | 26 | 2,6 | 17 | 1,6 | 9 | 0,9 |
| 1100 - 1200 | 29 | 2,9 | 20 | 1,9 | 10 | 1,0 |
| 1200 - 1300 | 34 | 3,3 | 21 | 2,1 | 13 | 1,2 |
| 1300 - 1400 | 35 | 3,4 | 20 | 1,9 | 15 | 1,5 |
| 1400 - 1500 | 35 | 3,5 | 20 | 2,0 | 15 | 1,5 |
| 1500 - 1600 | 39 | 3,8 | 20 | 2,0 | 19 | 1,8 |
| 1600 - 1700 | 44 | 4,3 | 24 | 2,4 | 19 | 1,9 |
| 1700 - 1800 | 41 | 4,1 | 22 | 2,1 | 20 | 1,9 |
| 1800 - 1900 | 43 | 4,2 | 20 | 2,0 | 23 | 2,2 |
| 1900 - 2000 | 40 | 3,9 | 20 | 2,0 | 20 | 1,9 |
| 2000 - 2100 | 36 | 3,5 | 18 | 1,8 | 18 | 1,8 |
| 2100 - 2200 | 32 | 3,2 | 14 | 1,3 | 18 | 1,8 |
| 2200 - 2300 | 30 | 3,0 | 13 | 1,3 | 17 | 1,7 |
| 2300 - 2400 | 29 | 2,9 | 12 | 1,1 | 18 | 1,7 |
| 2400 - 2500 | 24 | 2,4 | 10 | 1,0 | 14 | 1,4 |
| 2500 - 2600 | 20 | 2,0 | 7 | 0,7 | 13 | 1,3 |
| 2600 - 2700 | 20 | 2,0 | 7 | 0,7 | 13 | 1,3 |
| 2700 - 2800 | 19 | 1,8 | 6 | 0,6 | 12 | 1,2 |
| 2800 - 2900 | 18 | 1,7 | 6 | 0,5 | 12 | 1,2 |
| 2900 - 3000 | 15 | 1,4 | (4) | 0,4 | 11 | 1,0 |
| 3000 - 3200 | 26 | 2,5 | 7 | 0,7 | 19 | 1,8 |
| 3200 - 3400 | 21 | 2,1 | 5 | 0,5 | 16 | 1,5 |
| 3400 - 3600 | 17 | 1,6 | (3) | 0,3 | 13 | 1,3 |
| 3600 - 3800 | 13 | 1,3 | (3) | 0,3 | 10 | 1,0 |
| 3800 - 4000 | 12 | 1,2 | (1) | 0,1 | 10 | 1,0 |
| 4000 - 4200 | 9 | 0,9 | (2) | 0,2 | 7 | 0,7 |
| 4200 - 4400 | 8 | 0,8 | (2) | 0,2 | 6 | 0,6 |
| 4400 - 4600 | 7 | 0,7 | / | / | 6 | 0,6 |
| 4600 - 4800 | 5 | 0,5 | / | / | (5) | 0,5 |
| 4800 - 5000 | 5 | 0,5 | / | / | (4) | 0,4 |
| 5000 - 5200 | (4) | 0,3 | / | / | (3) | 0,3 |
| 5200 - 5400 | (3) | 0,3 | / | / | (2) | 0,2 |
| 5400 - 5600 | (2) | 0,2 | / | / | (2) | 0,2 |
| 5600 - 5800 | (2) | 0,2 | / | / | (2) | 0,2 |
| 5800 - 6000 | (2) | 0,2 | / | / | (2) | 0,2 |
| 6000 - 6200 | (2) | 0,2 | / | / | (2) | 0,2 |
| 6200 - 6400 | (1) | 0,1 | / | / | (1) | 0,1 |
| 6400 - 6600 | (2) | 0,1 | / | / | (1) | 0,1 |
| 6600 und mehr | / | / | / | / | / | / |
| Insgesamt | 1 018 | 100,0 | 491 | 48,3 | 526 | 51,7 |

11. Beschäftigungsverhältnisse in Hamburg nach dem Nettomonatsverdienst im April 2014
- Vollzeitbeschäftigte -

| Nettomonats- verdienst von ... bis unter ... Euro | Beschäftigungsverhältnisse | | | | | |
|--|----------------------------|--------------|------------|-------------|------------|-------------|
| | Insgesamt ¹ | | Frauen | | Männer | |
| | 1 000 | % | 1 000 | % | 1 000 | % |
| unter 1000 | 7 | 1,3 | (4) | 0,6 | (4) | 0,7 |
| 1000 - 1100 | 8 | 1,4 | (3) | 0,5 | (5) | 0,8 |
| 1100 - 1200 | 13 | 2,3 | 6 | 1,1 | 6 | 1,1 |
| 1200 - 1300 | 18 | 3,2 | 8 | 1,4 | 10 | 1,7 |
| 1300 - 1400 | 20 | 3,6 | 9 | 1,5 | 12 | 2,1 |
| 1400 - 1500 | 22 | 3,9 | 10 | 1,7 | 13 | 2,2 |
| 1500 - 1600 | 27 | 4,8 | 12 | 2,1 | 16 | 2,8 |
| 1600 - 1700 | 32 | 5,6 | 15 | 2,6 | 17 | 2,9 |
| 1700 - 1800 | 31 | 5,4 | 13 | 2,4 | 17 | 3,1 |
| 1800 - 1900 | 34 | 6,0 | 14 | 2,5 | 20 | 3,6 |
| 1900 - 2000 | 32 | 5,6 | 15 | 2,6 | 17 | 3,0 |
| 2000 - 2100 | 29 | 5,1 | 13 | 2,4 | 16 | 2,7 |
| 2100 - 2200 | 26 | 4,5 | 9 | 1,7 | 16 | 2,9 |
| 2200 - 2300 | 24 | 4,2 | 10 | 1,7 | 15 | 2,6 |
| 2300 - 2400 | 24 | 4,2 | 8 | 1,5 | 15 | 2,7 |
| 2400 - 2500 | 18 | 3,2 | 7 | 1,2 | 12 | 2,0 |
| 2500 - 2600 | 16 | 2,8 | 5 | 0,9 | 11 | 1,9 |
| 2600 - 2700 | 16 | 2,7 | 5 | 0,9 | 11 | 1,9 |
| 2700 - 2800 | 14 | 2,5 | (4) | 0,7 | 10 | 1,8 |
| 2800 - 2900 | 14 | 2,5 | (4) | 0,7 | 10 | 1,8 |
| 2900 - 3000 | 12 | 2,1 | (3) | 0,5 | 9 | 1,5 |
| 3000 - 3200 | 21 | 3,6 | 5 | 0,9 | 16 | 2,7 |
| 3200 - 3400 | 17 | 2,9 | (3) | 0,6 | 13 | 2,3 |
| 3400 - 3600 | 14 | 2,4 | (2) | 0,4 | 11 | 2,0 |
| 3600 - 3800 | 11 | 2,0 | (2) | 0,4 | 9 | 1,6 |
| 3800 - 4000 | 10 | 1,8 | (1) | 0,2 | 9 | 1,6 |
| 4000 - 4200 | 7 | 1,3 | (1) | 0,2 | 6 | 1,1 |
| 4200 - 4400 | 7 | 1,3 | (2) | 0,3 | 6 | 1,0 |
| 4400 - 4600 | 7 | 1,1 | / | / | 6 | 1,0 |
| 4600 - 4800 | 5 | 0,9 | / | / | (4) | 0,8 |
| 4800 - 5000 | 5 | 0,8 | / | / | (4) | 0,7 |
| 5000 - 5200 | (3) | 0,6 | / | / | (3) | 0,5 |
| 5200 - 5400 | (3) | 0,5 | / | / | (2) | 0,4 |
| 5400 - 5600 | (2) | 0,3 | / | / | (2) | 0,3 |
| 5600 - 5800 | (2) | 0,4 | / | / | (2) | 0,3 |
| 5800 - 6000 | (2) | 0,3 | / | / | (2) | 0,3 |
| 6000 - 6200 | (2) | 0,3 | / | / | (2) | 0,3 |
| 6200 - 6400 | (1) | 0,2 | / | / | (1) | 0,2 |
| 6400 - 6600 | (1) | 0,2 | / | / | (1) | 0,2 |
| 6600 - 6800 | / | / | / | / | / | / |
| 6800 - 7000 | / | / | / | / | / | / |
| 7000 und mehr | / | / | / | / | / | / |
| Insgesamt | 569 | 100,0 | 200 | 35,2 | 369 | 64,8 |

¹ ohne Beamte

12. Bruttojahresverdienste in Hamburg im Jahr 2014 nach Art des Beschäftigungsverhältnisses

| Art des Beschäftigungsverhältnisses | Insgesamt ¹ | | | Frauen | | | Männer | | |
|--|------------------------|-------------------------|---|--------|-------------------------|---|--------|-------------------------|---|
| | Anzahl | Brutto-jahres-verdienst | Brutto-jahres-verdienst ohne Sonder-zahlungen | Anzahl | Brutto-jahres-verdienst | Brutto-jahres-verdienst ohne Sonder-zahlungen | Anzahl | Brutto-jahres-verdienst | Brutto-jahres-verdienst ohne Sonder-zahlungen |
| | 1 000 | Euro | | 1 000 | Euro | | 1 000 | Euro | |
| Insgesamt | 956 | 39 162 | 35 658 | 459 | 30 489 | 28 307 | 497 | 47 168 | 42 443 |
| Auszubildende | 28 | 11 010 | 10 424 | (14) | 10 904 | 10 332 | 14 | 11 119 | 10 518 |
| Insgesamt ohne Auszubildende | 928 | 40 002 | 36 411 | 445 | 31 107 | 28 874 | 484 | 48 185 | 43 344 |
| Davon: | | | | | | | | | |
| Vollzeitbeschäftigte | 583 | 52 412 | 47 364 | 203 | 44 594 | 41 107 | 380 | 56 585 | 50 703 |
| SV-Beschäftigte | 533 | 51 783 | 46 524 | 188 | 44 161 | 40 459 | 345 | 55 926 | 49 820 |
| Beamte | 39 | 48 485 | 48 284 | 13 | 47 200 | 47 068 | 26 | 49 139 | 48 903 |
| Leitende Angestellte ohne SV | 11 | 96 643 | 84 660 | / | / | / | 9 | 103 520 | 89 975 |
| Kurzfristig/saisonal Beschäftigte | / | / | / | . | . | . | / | / | / |
| Teilzeitbeschäftigte | 235 | 24 907 | 23 336 | 178 | 24 971 | 23 404 | 57 | 24 706 | 23 121 |
| Altersteilzeitbeschäftigte | 8 | 41 868 | 39 166 | / | (31 242) | (29 448) | 5 | 49 248 | 45 914 |
| Geringfügig entlohnte Beschäftigte | 103 | 4 017 | 3 999 | 61 | 4 063 | 4 041 | 42 | 3 950 | 3 938 |
| Darunter: | | | | | | | | | |
| Normalarbeitsverhältnisse | 641 | 49 907 | 45 162 | 273 | 40 903 | 37 777 | 368 | 56 589 | 50 642 |
| Atypische Beschäftigungsverhältnisse | 261 | 17 729 | 16 788 | 162 | 15 600 | 14 791 | 99 | 21 208 | 20 052 |
| Und zwar: | | | | | | | | | |
| Befristete Beschäftigungen | 106 | 26 005 | 24 557 | 57 | 23 112 | 21 903 | 49 | 29 390 | 27 663 |
| Teilzeitbeschäftigungen (<=20 h) | 179 | 10 845 | 10 312 | 122 | 10 925 | 10 385 | 58 | 10 676 | 10 156 |
| Geringfügige Beschäftigungen | 91 | 4 116 | 4 096 | 56 | 4 188 | 4 167 | 34 | 3 999 | 3 980 |
| Zeitarbeitsverhältnisse | / | 22 816 | 22 190 | / | (18 954) | (18 353) | / | 25 454 | 24 811 |
| Vollzeitbeschäftigte nach Anforderungsniveau (KldB2010) | | | | | | | | | |
| 1 Helfer | 39 | 30 877 | 28 979 | (11) | 26 997 | 25 691 | 28 | 32 373 | 30 247 |
| 2 Fachkraft | 281 | 41 807 | 38 277 | 107 | 38 241 | 35 315 | 174 | 43 990 | 40 091 |
| 3 Spezialist | 139 | 56 239 | 51 141 | 49 | 48 657 | 44 629 | 90 | 60 394 | 54 710 |
| 4 Experte | 125 | 78 675 | 69 292 | 36 | 62 925 | 57 879 | 88 | 85 154 | 73 986 |
| Vollzeitbeschäftigte nach Aufsicht und Führung (KldB 2010) | | | | | | | | | |
| 93 Aufsichtskräfte | 17 | 61 195 | 55 536 | / | 50 347 | 45 749 | 12 | 66 147 | 60 003 |
| 94 Führungskräfte | (26) | 91 468 | 78 536 | (6) | (75 186) | 66 287 | (20) | 96 766 | 82 521 |
| Vollzeitbeschäftigte nach Wirtschaftsabschnitt (WZ 2008) | | | | | | | | | |
| A Land-u. Forstwirtschaft, Fischerei | / | 26 839 | 26 473 | / | (26 928) | (25 915) | / | (26 811) | (26 652) |
| B Bergbau u. Gew.v.Steinen u.Erden | / | 91 763 | 81 141 | / | / | / | / | 100 695 | / |
| C Verarbeitendes Gewerbe | 76 | 63 130 | 55 487 | (13) | 53 659 | 47 386 | (64) | 65 014 | 57 099 |
| D Energieversorg. | / | 66 223 | 57 540 | / | (54 127) | (47 271) | / | (68 615) | (59 570) |
| E Wasserversorg.,Entsorg., B.v.U. | 7 | 44 386 | 41 567 | / | 42 389 | 40 930 | 6 | 44 732 | 41 677 |
| F Baugewerbe | 25 | 44 430 | 41 212 | / | (44 634) | (41 765) | 23 | (44 410) | (41 158) |
| G Handel;Instandh.u.Rep.v. Kfz | 83 | 50 467 | 44 504 | (31) | 44 154 | 39 760 | (52) | 54 178 | 47 293 |

12. Bruttojahresverdienste in Hamburg im Jahr 2014 nach Art des Beschäftigungsverhältnisses

| Art des Beschäftigungsverhältnisses | Insgesamt ¹ | | | Frauen | | | Männer | | |
|---------------------------------------|------------------------|-------------------------|---|--------|-------------------------|---|--------|-------------------------|---|
| | Anzahl | Brutto-jahres-verdienst | Brutto-jahres-verdienst ohne Sonder-zahlungen | Anzahl | Brutto-jahres-verdienst | Brutto-jahres-verdienst ohne Sonder-zahlungen | Anzahl | Brutto-jahres-verdienst | Brutto-jahres-verdienst ohne Sonder-zahlungen |
| | 1 000 | Euro | | 1 000 | Euro | | 1 000 | Euro | |
| H Verkehr und Lagerei | 50 | 47 817 | 43 470 | (11) | 42 701 | 39 049 | (40) | 49 180 | 44 647 |
| I Gastgewerbe | 15 | 27 206 | 26 027 | (6) | 25 758 | 24 747 | (9) | 28 068 | 26 788 |
| J Information u. Kommunikation | 42 | 63 379 | 56 925 | (12) | 53 133 | 48 582 | (30) | 67 573 | 60 340 |
| K Finanz-,Versicherungs-Dienstleistg. | 26 | 70 684 | 60 764 | (11) | 56 574 | 49 888 | / | 81 254 | 68 912 |
| L Grundstücks-u. Wohnungswesen | / | 54 462 | 47 724 | / | (45 722) | 41 629 | / | (60 222) | 51 741 |
| M Freib.,wiss.u. techn.Dienstleistg. | 68 | 61 250 | 53 989 | (30) | 46 977 | 43 322 | (38) | 72 337 | 62 274 |
| N Sonst.wirtschaftl. Dienstleistg. | 39 | 39 066 | 36 332 | (11) | 36 230 | 33 445 | (28) | 40 183 | 37 469 |
| O Öff.Verw.,Verteidigung; Sozialv. | 51 | 46 667 | 45 049 | 19 | 44 229 | 42 260 | 32 | 48 143 | 46 738 |
| P Erziehung u.Unterricht | 22 | 50 488 | 48 836 | (12) | 47 037 | 45 377 | (10) | 54 728 | 53 086 |
| Q Gesundheits-u. Sozialwesen | 46 | 44 784 | 41 864 | (31) | 39 759 | 37 373 | (15) | 55 462 | 51 406 |
| R Kunst,Unterhaltung u.Erholung | 6 | 41 252 | 39 254 | / | 36 864 | 34 920 | 3 | 45 180 | 43 133 |
| S Sonst.Dienstleistg. | 11 | 40 809 | 38 076 | (5) | (35 303) | 33 043 | (6) | (46 026) | 42 844 |

¹ Bruttoverdienste von Teiljahren wurden auf 12 Monate hochgerechnet. Nur Beschäftigungsverhältnisse mit 30 und mehr Arbeitswochen im Jahr 2014.

**13. Bruttojahresverdienste in Hamburg im Jahr 2014 nach betrieblichen und persönlichen Eigenschaften
- Insgesamt -**

| Betriebliche und persönliche Eigenschaften | Insgesamt | | | Frauen | | | Männer | | |
|--|--|----------|----------------|--------|-----------|----------------|--------|-----------|----------------|
| | Anzahl | Median | arithm. Mittel | Anzahl | Median | arithm. Mittel | Anzahl | Median | arithm. Mittel |
| | 1 000 | Euro | | 1 000 | Euro | | 1 000 | Euro | |
| Insgesamt | 956 | 33 744 | 39 162 | 459 | 28 100 | 30 489 | 497 | 40 050 | 47 168 |
| | Unternehmen mit ... bis ... Beschäftigten | | | | | | | | |
| 1 - 9 | 124 | 15 240 | 22 092 | 68 | 11 268 | 17 089 | 56 | (21 600) | (28 178) |
| 10 - 49 | 209 | 28 600 | 33 750 | 100 | 24 000 | 26 021 | 109 | 32 628 | 40 806 |
| 50 - 99 | (83) | 31 871 | 37 316 | (37) | 27 561 | 29 923 | (46) | 36 000 | 43 322 |
| 100 - 249 | (115) | 35 362 | 42 538 | (49) | 28 466 | 32 076 | (66) | 43 216 | 50 276 |
| 250 - 499 | (80) | 34 997 | 41 284 | (38) | 28 145 | 30 780 | (42) | 42 114 | 50 603 |
| 500 - 999 | (63) | 40 361 | 47 885 | (33) | 33 205 | 37 092 | (30) | 51 886 | 59 759 |
| 1000 und mehr | 282 | 42 756 | 47 307 | 134 | 36 762 | 38 485 | 148 | 49 890 | 55 330 |
| | Öffentlicher Arbeitgeber | | | | | | | | |
| öffentlich | 173 | 38 076 | 39 669 | 91 | 35 261 | 35 703 | 82 | 42 059 | 44 044 |
| nicht öffentlich | 783 | 32 022 | 39 050 | 368 | 25 748 | 29 206 | 415 | 39 354 | 47 786 |
| | Tarifbindung des Arbeitgebers | | | | | | | | |
| tarifgebunden | 432 | 39 624 | 44 360 | 205 | 33 623 | 35 654 | 226 | 46 937 | 52 244 |
| nicht tarifgebunden | 525 | 28 723 | 34 886 | 254 | 23 078 | 26 315 | 271 | 33 777 | 42 921 |
| | Alter von ... bis ... Jahre | | | | | | | | |
| bis 24 | 68 | 11 030 | 15 175 | 34 | 10 607 | 14 319 | 34 | 11 226 | 16 033 |
| 25 - 29 | 103 | 28 800 | 28 976 | 56 | 27 500 | 27 253 | 48 | 30 150 | 30 977 |
| 30 - 34 | 114 | 35 723 | 38 531 | 54 | 33 497 | 34 697 | 60 | 38 368 | 41 950 |
| 35 - 39 | 109 | 36 120 | 41 596 | 50 | 30 348 | 33 543 | 60 | 42 164 | 48 311 |
| 40 - 44 | 108 | 36 797 | 43 526 | 50 | 28 755 | 32 435 | 57 | 44 692 | 53 194 |
| 45 - 49 | 144 | 39 264 | 46 823 | 70 | 29 884 | 33 045 | 74 | 50 300 | 59 898 |
| 50 - 54 | 133 | 38 600 | 45 003 | 63 | 30 460 | 33 238 | 71 | 47 958 | 55 435 |
| 55 - 59 | 92 | 38 502 | 45 071 | 45 | 29 904 | 32 093 | 47 | 47 800 | 57 699 |
| 60 - 64 | 60 | 36 153 | 40 980 | 29 | 26 972 | 30 052 | 31 | 43 037 | 50 999 |
| 65 und älter | (26) | (5 389) | (19 424) | (10) | / | / | (16) | / | / |
| | Schulischer und beruflicher Abschluss | | | | | | | | |
| Ohne Schulabschluss | (22) | 14 766 | 16 896 | (10) | (11 663) | (12 689) | (11) | (19 104) | (20 640) |
| Haupt-/Volksschulabschluss | 166 | 24 956 | 26 865 | 63 | 15 579 | 18 135 | 104 | 30 000 | 32 132 |
| Mittlere Reife oder gleichwertiger Abschluss | 323 | 30 980 | 33 182 | 166 | 26 081 | 26 769 | 157 | 36 134 | 39 996 |
| Abitur/Fachabitur | 446 | 43 080 | 49 161 | 220 | 35 200 | 37 637 | 226 | 53 578 | 60 395 |
| Ohne beruflichen Ausbildungsabschluss | 136 | 12 485 | 17 417 | 63 | 11 050 | 14 206 | 73 | 14 872 | 20 209 |
| Anerkannter Berufsabschluss | 551 | 32 240 | 35 662 | 275 | 27 138 | 28 551 | 276 | 37 352 | 42 758 |
| Meister-/Techniker-/Fachschulabschluss | (31) | 44 254 | 49 563 | / | (32 620) | (35 053) | (20) | (51 604) | (58 169) |
| Bachelor | 30 | 36 335 | 38 869 | (16) | 33 919 | 33 334 | (14) | 39 853 | 45 063 |
| Diplom/Magister/Master/Staatsexamen | 201 | 52 365 | 60 495 | 90 | 43 046 | 46 095 | 110 | 62 508 | 72 262 |
| Promotion/Habilitation | / | / | / | / | (50 576) | (48 333) | / | / | / |
| | Leistungsgruppe | | | | | | | | |
| 1 Leitende Stellung | 109 | 67 239 | 81 472 | 38 | 53 880 | 60 914 | 71 | 74 687 | 92 494 |
| 2 Herausgehobene Fachkräfte | 209 | 50 324 | 55 759 | 90 | 42 673 | 45 829 | 120 | 57 605 | 63 229 |
| 3 Fachkräfte | 377 | 33 544 | 35 450 | 190 | 30 300 | 31 248 | 187 | 36 648 | 39 705 |
| 4 Angelernte | 90 | 21 828 | 23 530 | (44) | 18 334 | 19 561 | (45) | 26 342 | 27 377 |
| 5 Ungelernte | (40) | 15 944 | 17 199 | (22) | (14 959) | (16 251) | (18) | 18 043 | 18 372 |
| Ohne Leistungsgruppe | 131 | 4 800 | 5 499 | 75 | 4 800 | 5 348 | 56 | 4 800 | 5 701 |

**13. Bruttojahresverdienste in Hamburg im Jahr 2014 nach betrieblichen und persönlichen Eigenschaften
- Insgesamt -**

| Betriebliche und persönliche Eigenschaften | Insgesamt | | | Frauen | | | Männer | | |
|---|---|-----------|----------------|--------|-----------|----------------|--------|-----------|----------------|
| | Anzahl | Median | arithm. Mittel | Anzahl | Median | arithm. Mittel | Anzahl | Median | arithm. Mittel |
| | 1 000 | Euro | | 1 000 | Euro | | 1 000 | Euro | |
| | Unternehmenszugehörigkeit von ... bis ... Jahren | | | | | | | | |
| bis unter 1 | 59 | 19 515 | 23 970 | (30) | 16 045 | 19 865 | (29) | 23 335 | 28 221 |
| 1 - 2 | 234 | 21 923 | 27 543 | 115 | 19 090 | 22 766 | 119 | 26 000 | 32 159 |
| 3 - 5 | 171 | 29 610 | 34 770 | 83 | 24 694 | 27 268 | 87 | 33 833 | 41 931 |
| 6 - 10 | 163 | 35 061 | 40 467 | 80 | 29 281 | 31 453 | 83 | 41 828 | 49 107 |
| 11 - 15 | 102 | 41 830 | 49 922 | 47 | 34 875 | 37 415 | 55 | 50 948 | 60 555 |
| 16 - 20 | 59 | 43 204 | 52 597 | 28 | 35 640 | 39 034 | 31 | 51 558 | 64 989 |
| 21 - 25 | 61 | 45 581 | 52 699 | 28 | 37 372 | 40 250 | 32 | 54 684 | 63 660 |
| 26 - 30 | 42 | 48 946 | 55 681 | 18 | 39 718 | 43 017 | 25 | 55 609 | 64 841 |
| 31 und mehr | 65 | 45 450 | 50 415 | 30 | 39 588 | 41 692 | 36 | 51 287 | 57 616 |
| | Befristung des Arbeitsvertrags | | | | | | | | |
| unbefristet | 820 | 36 400 | 41 878 | 387 | 30 279 | 32 321 | 433 | 43 318 | 50 417 |
| befristet | 136 | 18 382 | 22 743 | 72 | 16 829 | 20 605 | 64 | 21 048 | 25 143 |
| | Berufliche Tätigkeit - Berufsbereiche | | | | | | | | |
| Land-, Forst-, Tierwirtschaft, Gartenbau | / | (23 458) | (23 336) | / | / | / | / | (23 558) | (24 485) |
| Rohstoffgewinnung, Produktion, Fertigung | 124 | 41 724 | 44 883 | (21) | 28 405 | 31 807 | 102 | 44 985 | 47 620 |
| Bau,Architektur,Vermessung, Gebäudetechnik | (41) | 34 933 | 37 010 | / | (36 600) | (39 149) | (37) | 34 756 | 36 775 |
| Naturwissenschaft, Geografie, Informatik | (36) | 54 000 | 56 772 | (7) | 44 145 | 48 511 | (28) | 55 774 | 58 834 |
| Verkehr, Logistik, Schutz und Sicherheit | 164 | 23 616 | 25 691 | 59 | 13 864 | 17 579 | 105 | 29 322 | 30 248 |
| Kaufm.Dienstl. ,Handel, Vertrieb, Tourismus | 113 | 22 664 | 31 942 | 62 | 19 546 | 23 662 | (51) | 30 000 | 41 999 |
| Unternehmensorganisation, Buchhaltung, Recht, Verwaltung | 282 | 39 538 | 48 254 | 171 | 34 327 | 36 200 | 111 | 53 565 | 66 831 |
| Gesundheit, Soziales, Lehre u. Erziehung | 148 | 29 926 | 32 476 | 111 | 27 979 | 29 294 | 37 | 37 558 | 42 021 |
| Geisteswissenschaften, Kultur,Gestaltung | (40) | 41 087 | 47 047 | (20) | 35 574 | 38 998 | (19) | 48 727 | 55 395 |
| Militär | 3 | 32 168 | 38 318 | 1 | 31 078 | 35 689 | 3 | 32 314 | 38 963 |

**16. Bruttojahresverdienste in Hamburg im Jahr 2014 nach betrieblichen und persönlichen Eigenschaften
- Vollzeitbeschäftigte -**

| Betriebliche und persönliche Eigenschaften | Insgesamt | | | Frauen | | | Männer | | |
|--|--|-----------|----------------|--------|-----------|----------------|--------|--------|----------------|
| | Anzahl | Median | arithm. Mittel | Anzahl | Median | arithm. Mittel | Anzahl | Median | arithm. Mittel |
| | 1 000 | Euro | | 1 000 | Euro | | 1 000 | Euro | |
| Insgesamt | 583 | 43 920 | 52 412 | 203 | 39 752 | 44 594 | 380 | 47 069 | 56 585 |
| | Unternehmen mit ... bis ... Beschäftigten | | | | | | | | |
| 1 - 9 | (47) | 32 400 | 41 920 | (17) | 31 800 | 36 402 | (30) | 32 700 | 45 146 |
| 10 - 49 | 123 | 36 828 | 46 747 | (43) | 33 757 | 38 384 | 79 | 39 029 | 51 299 |
| 50 - 99 | (53) | 39 854 | 48 253 | / | 36 820 | 40 804 | (35) | 41 702 | 52 133 |
| 100 - 249 | (78) | 44 325 | 53 082 | (25) | 38 412 | 43 960 | (53) | 48 538 | 57 268 |
| 250 - 499 | (51) | 44 098 | 53 748 | (17) | 39 416 | 43 928 | (34) | 47 961 | 58 763 |
| 500 - 999 | (41) | 51 686 | 61 758 | / | 44 675 | 52 376 | (25) | 56 067 | 67 670 |
| 1000 und mehr | 190 | 50 119 | 57 186 | 66 | 45 670 | 50 371 | 124 | 53 819 | 60 848 |
| | Öffentlicher Arbeitgeber | | | | | | | | |
| öffentlich | 109 | 44 044 | 47 677 | 43 | 42 639 | 46 051 | 66 | 45 139 | 48 730 |
| nicht öffentlich | 474 | 43 878 | 53 506 | 160 | 38 704 | 44 202 | 314 | 48 020 | 58 248 |
| | Tarifbindung des Arbeitgebers | | | | | | | | |
| tarifgebunden | 281 | 48 120 | 55 083 | 95 | 43 417 | 48 487 | 186 | 51 733 | 58 434 |
| nicht tarifgebunden | 302 | 39 512 | 49 934 | 108 | 36 262 | 41 198 | 194 | 42 351 | 54 812 |
| | Alter von ... bis ... Jahre | | | | | | | | |
| bis 24 | (22) | 28 383 | 30 113 | (10) | 27 150 | 28 884 | (12) | 29 320 | 31 168 |
| 25 - 29 | 70 | 33 953 | 36 751 | 35 | 33 581 | 35 416 | 35 | 34 368 | 38 075 |
| 30 - 34 | 83 | 41 748 | 46 132 | 34 | 40 416 | 43 563 | 49 | 43 411 | 47 895 |
| 35 - 39 | 72 | 45 360 | 52 465 | (22) | 42 744 | 48 132 | 50 | 47 097 | 54 406 |
| 40 - 44 | 68 | 47 094 | 56 466 | (19) | 43 544 | 48 883 | 48 | 50 098 | 59 493 |
| 45 - 49 | 92 | 49 970 | 60 532 | 28 | 43 473 | 49 080 | 64 | 54 066 | 65 449 |
| 50 - 54 | 86 | 48 842 | 57 480 | 26 | 42 470 | 48 776 | 61 | 52 697 | 61 178 |
| 55 - 59 | 57 | 48 917 | 59 373 | (19) | 43 109 | 47 804 | 38 | 52 534 | 65 222 |
| 60 - 64 | 30 | 48 729 | 57 790 | (9) | 44 947 | 49 707 | (21) | 52 117 | 61 385 |
| 65 und älter | / | (51 960) | (68 747) | / | / | / | / | / | / |
| | Schulischer und beruflicher Abschluss | | | | | | | | |
| Ohne Schulabschluss | (7) | 26 469 | 30 599 | / | (21 628) | (27 816) | / | 28 041 | 31 294 |
| Haupt-/Volksschulabschluss | 91 | 33 909 | 38 569 | (17) | 30 652 | 32 872 | 74 | 34 748 | 39 908 |
| Mittlere Reife oder gleichwertiger Abschluss | 197 | 38 202 | 43 412 | 75 | 35 721 | 37 769 | 123 | 40 322 | 46 863 |
| Abitur/Fachabitur | 287 | 54 100 | 63 535 | 109 | 45 882 | 51 361 | 178 | 60 653 | 70 999 |
| Ohne beruflichen Ausbildungsabschluss | 42 | 30 216 | 34 286 | (11) | 28 266 | 30 986 | (31) | 30 452 | 35 453 |
| Anerkannter Berufsabschluss | 350 | 39 199 | 45 605 | 127 | 36 766 | 40 154 | 223 | 41 446 | 48 715 |
| Meister-/Techniker-/Fachschulabschluss | (22) | 52 035 | 61 395 | / | (43 318) | (47 758) | (16) | 57 517 | 66 427 |
| Bachelor | (21) | 41 652 | 48 849 | (10) | 40 072 | 42 321 | (11) | 43 008 | 54 726 |
| Diplom/Magister/Master/Staatsexamen | 143 | 61 263 | 71 841 | 47 | 52 197 | 59 149 | 96 | 66 117 | 78 112 |
| Promotion/Habilitation | / | / | / | / | (59 356) | (60 467) | / | / | / |
| | Leistungsgruppe | | | | | | | | |
| 1 Leitende Stellung | 88 | 73 253 | 90 206 | 24 | 63 515 | 72 597 | 64 | 77 651 | 96 722 |
| 2 Herausgehobene Fachkräfte | 163 | 55 031 | 61 245 | 53 | 48 472 | 53 501 | 110 | 59 163 | 64 968 |
| 3 Fachkräfte | 269 | 37 122 | 40 191 | 105 | 35 983 | 37 320 | 164 | 38 150 | 42 034 |
| 4 Angelernte | (50) | 28 081 | 30 281 | (16) | 25 978 | 27 542 | (34) | 29 322 | 31 547 |
| 5 Ungelehrte | / | 24 096 | 25 077 | / | (24 561) | (25 334) | / | 24 030 | 24 909 |
| Ohne Leistungsgruppe | - | - | - | - | - | - | - | - | - |

**16. Bruttojahresverdienste in Hamburg im Jahr 2014 nach betrieblichen und persönlichen Eigenschaften
- Vollzeitbeschäftigte -**

| Betriebliche und persönliche Eigenschaften | Insgesamt | | | Frauen | | | Männer | | |
|--|---|--------|----------------|--------|-----------|----------------|--------|-----------|----------------|
| | Anzahl | Median | arithm. Mittel | Anzahl | Median | arithm. Mittel | Anzahl | Median | arithm. Mittel |
| | 1 000 | Euro | | 1 000 | Euro | | 1 000 | Euro | |
| | Unternehmenszugehörigkeit von ... bis ... Jahren | | | | | | | | |
| bis unter 1 | (27) | 32 416 | 38 879 | (10) | 30 523 | 35 027 | (17) | 32 740 | 41 143 |
| 1 - 2 | 117 | 35 424 | 43 648 | 45 | 33 647 | 38 764 | 72 | 37 134 | 46 719 |
| 3 - 5 | 102 | 38 984 | 47 792 | 38 | 36 828 | 41 299 | 64 | 41 600 | 51 582 |
| 6 - 10 | 105 | 43 172 | 52 184 | 37 | 39 736 | 45 180 | 69 | 46 432 | 55 930 |
| 11 - 15 | 73 | 49 213 | 59 610 | 23 | 43 752 | 49 714 | 50 | 53 286 | 64 221 |
| 16 - 20 | 40 | 50 072 | 63 282 | (13) | 45 277 | 49 766 | 27 | 53 504 | 69 705 |
| 21 - 25 | 42 | 53 180 | 62 222 | (13) | 47 484 | 53 145 | 29 | 56 181 | 66 191 |
| 26 - 30 | 32 | 54 381 | 62 433 | (9) | 48 273 | 53 159 | 23 | 56 504 | 66 132 |
| 31 und mehr | 45 | 51 424 | 56 734 | 15 | 45 965 | 50 309 | 29 | 54 002 | 60 123 |
| | Befristung des Arbeitsvertrags | | | | | | | | |
| unbefristet | 529 | 45 327 | 53 923 | 180 | 40 877 | 45 774 | 349 | 48 737 | 58 122 |
| befristet | 54 | 31 571 | 37 722 | (23) | 30 875 | 35 410 | (31) | 31 943 | 39 430 |
| | Berufliche Tätigkeit - Berufsbereiche | | | | | | | | |
| Land-, Forst-, Tierwirtschaft, Gartenbau | / | 28 600 | 30 003 | / | (29 400) | (29 098) | / | (27 166) | (30 733) |
| Rohstoffgewinnung, Produktion, Fertigung | 98 | 47 320 | 51 140 | (12) | 38 000 | 42 550 | 87 | 48 910 | 52 292 |
| Bau, Architektur, Vermessung, Gebäudetechnik | (32) | 38 208 | 42 771 | / | (44 506) | (49 641) | (30) | 37 537 | 42 237 |
| Naturwissenschaft, Geografie, Informatik | (30) | 56 735 | 61 470 | / | 51 141 | 56 713 | (25) | 57 840 | 62 366 |
| Verkehr, Logistik, Schutz und Sicherheit | 85 | 35 570 | 39 103 | (15) | 32 865 | 35 615 | 70 | 36 276 | 39 857 |
| Kaufm. Dienstl., Handel, Vertrieb, Tourismus | 58 | 40 132 | 50 511 | (25) | 33 400 | 39 358 | (33) | 47 789 | 58 817 |
| Unternehmensorganisation, Buchhaltung, Recht, Verwaltung | 180 | 49 300 | 62 637 | 87 | 42 924 | 48 825 | 92 | 59 327 | 75 715 |
| Gesundheit, Soziales, Lehre u. Erziehung | 65 | 40 877 | 45 673 | (43) | 38 223 | 40 577 | (22) | 49 213 | 55 459 |
| Geisteswissenschaften, Kultur, Gestaltung | (27) | 49 630 | 57 669 | (12) | 43 969 | 49 227 | (16) | 55 610 | 64 092 |
| Militär | 3 | 32 170 | 38 353 | 1 | 31 150 | 35 785 | 3 | 32 314 | 38 963 |

15. Beschäftigungsverhältnisse in Hamburg nach Bruttojahresverdienst im Jahr 2014

| Von ... bis unter ... Euro | Insgesamt ¹ | | | Frauen | | | Männer | | |
|-------------------------------|------------------------|--------|-----------------------------------|--------|--------|-----------------------------------|--------|--------|-----------------------------------|
| | Anzahl | Anteil | arithm. Mittel Bruttoverdienst | Anzahl | Anteil | arithm. Mittel Bruttoverdienst | Anzahl | Anteil | arithm. Mittel Bruttoverdienst |
| | 1 000 | % | Euro | 1 000 | % | Euro | 1 000 | % | Euro |
| Insgesamt | 956 | 100,00 | 39 162 | 459 | 100,00 | 30 489 | 497 | 100,00 | 47 168 |
| bis unter 1000 | 4 | 0,46 | 671 | 2 | 0,51 | 654 | 2 | 0,43 | 689 |
| 1000 - 3000 | 23 | 2,44 | 2 035 | 14 | 3,13 | 2 070 | 9 | 1,80 | 1 980 |
| 3000 - 5000 | 52 | 5,44 | 4 274 | 29 | 6,42 | 4 289 | 23 | 4,55 | 4 254 |
| 5000 - 7000 | 42 | 4,38 | 5 583 | 26 | 5,74 | 5 599 | 16 | 3,12 | 5 557 |
| 7000 - 9000 | 16 | 1,72 | 8 043 | 10 | 2,12 | 8 109 | 7 | 1,35 | 7 947 |
| 9000 - 11000 | 19 | 2,00 | 10 028 | 12 | 2,52 | 10 056 | 8 | 1,51 | 9 984 |
| 11000 - 13000 | 20 | 2,08 | 11 954 | 12 | 2,68 | 11 919 | 8 | 1,52 | 12 012 |
| 13000 - 15000 | 22 | 2,27 | 14 008 | 15 | 3,21 | 14 044 | 7 | 1,41 | 13 932 |
| 15000 - 17000 | 23 | 2,46 | 16 006 | 15 | 3,34 | 16 015 | 8 | 1,64 | 15 990 |
| 17000 - 19000 | 23 | 2,36 | 18 040 | 15 | 3,32 | 18 034 | 7 | 1,47 | 18 054 |
| 19000 - 21000 | 25 | 2,64 | 20 038 | 17 | 3,65 | 20 030 | 8 | 1,70 | 20 053 |
| 21000 - 23000 | 27 | 2,87 | 22 004 | 17 | 3,68 | 22 006 | 11 | 2,12 | 22 002 |
| 23000 - 25000 | 30 | 3,12 | 24 019 | 18 | 3,87 | 23 997 | 12 | 2,43 | 24 050 |
| 25000 - 27000 | 32 | 3,34 | 26 008 | 18 | 3,87 | 26 006 | 14 | 2,85 | 26 011 |
| 27000 - 29000 | 32 | 3,37 | 27 998 | 17 | 3,64 | 27 998 | 15 | 3,12 | 27 999 |
| 29000 - 31000 | 38 | 3,96 | 30 009 | 21 | 4,51 | 30 010 | 17 | 3,45 | 30 008 |
| 31000 - 33000 | 36 | 3,77 | 31 943 | 18 | 3,90 | 31 938 | 18 | 3,65 | 31 948 |
| 33000 - 35000 | 35 | 3,63 | 34 008 | 17 | 3,76 | 33 987 | 17 | 3,50 | 34 029 |
| 35000 - 37000 | 36 | 3,78 | 36 017 | 18 | 3,87 | 36 030 | 18 | 3,71 | 36 004 |
| 37000 - 39000 | 31 | 3,27 | 37 967 | 16 | 3,53 | 37 974 | 15 | 3,04 | 37 959 |
| 39000 - 41000 | 30 | 3,12 | 39 954 | 15 | 3,26 | 39 948 | 15 | 2,99 | 39 961 |
| 41000 - 43000 | 28 | 2,98 | 42 012 | 14 | 3,09 | 41 997 | 14 | 2,87 | 42 027 |
| 43000 - 45000 | 26 | 2,72 | 43 962 | 12 | 2,54 | 43 952 | 14 | 2,88 | 43 969 |
| 45000 - 47000 | 25 | 2,60 | 46 001 | 10 | 2,26 | 45 982 | 14 | 2,91 | 46 014 |
| 47000 - 49000 | 21 | 2,23 | 47 976 | 9 | 1,96 | 47 922 | 12 | 2,48 | 48 016 |
| 49000 - 51000 | 20 | 2,13 | 49 974 | 9 | 1,94 | 49 956 | 11 | 2,31 | 49 988 |
| 51000 - 53000 | 19 | 2,03 | 51 991 | 8 | 1,67 | 51 935 | 12 | 2,36 | 52 028 |
| 53000 - 55000 | 16 | 1,64 | 54 037 | 6 | 1,24 | 54 042 | 10 | 2,01 | 54 035 |
| 55000 - 57000 | 16 | 1,71 | 55 950 | 6 | 1,21 | 56 003 | 11 | 2,17 | 55 922 |
| 57000 - 59000 | 14 | 1,50 | 58 013 | 5 | 1,08 | 57 990 | 9 | 1,89 | 58 025 |
| 59000 - 61000 | 13 | 1,36 | 59 977 | 4 | 0,83 | 59 963 | 9 | 1,85 | 59 983 |
| 61000 - 63000 | 12 | 1,22 | 62 013 | 3 | 0,65 | 62 044 | 9 | 1,75 | 62 002 |
| 63000 - 65000 | 12 | 1,26 | 63 964 | 4 | 0,76 | 64 013 | 9 | 1,73 | 63 944 |
| 65000 - 67000 | 11 | 1,17 | 65 961 | 3 | 0,65 | 65 927 | 8 | 1,65 | 65 974 |
| 67000 - 69000 | 10 | 1,00 | 67 992 | 3 | 0,60 | 68 018 | 7 | 1,38 | 67 981 |
| 69000 - 71000 | 9 | 0,96 | 69 999 | 2 | 0,49 | 70 035 | 7 | 1,39 | 69 987 |
| 71000 - 73000 | 9 | 0,92 | 71 932 | 2 | 0,51 | 71 888 | 6 | 1,29 | 71 948 |
| 73000 - 75000 | 7 | 0,76 | 74 029 | 2 | 0,42 | 73 911 | 5 | 1,08 | 74 072 |
| 75000 - 77000 | 6 | 0,65 | 76 012 | 2 | 0,35 | 76 080 | 5 | 0,93 | 75 988 |
| 77000 - 79000 | 6 | 0,64 | 77 967 | 1 | 0,23 | 77 749 | 5 | 1,02 | 78 013 |
| 79000 - 81000 | 5 | 0,55 | 79 990 | 1 | 0,24 | 79 899 | 4 | 0,83 | 80 014 |
| 81000 - 83000 | 6 | 0,59 | 81 992 | 1 | 0,14 | 81 722 | 5 | 0,99 | 82 027 |
| 83000 - 85000 | 5 | 0,54 | 84 025 | 1 | 0,27 | 83 832 | 4 | 0,78 | 84 086 |
| 85000 - 87000 | 5 | 0,48 | 85 951 | 1 | 0,21 | 85 846 | 4 | 0,74 | 85 978 |
| 87000 - 89000 | 4 | 0,44 | 88 012 | 1 | 0,22 | 87 915 | 3 | 0,65 | 88 043 |
| 89000 - 91000 | 4 | 0,40 | 90 083 | 1 | 0,12 | 90 249 | 3 | 0,65 | 90 054 |
| 91000 - 93000 | 3 | 0,37 | 91 976 | 1 | 0,16 | 92 097 | 3 | 0,56 | 91 944 |
| 93000 - 95000 | 3 | 0,35 | 94 015 | 1 | 0,14 | 94 206 | 3 | 0,54 | 93 968 |

15. Beschäftigungsverhältnisse in Hamburg nach Bruttojahresverdienst im Jahr 2014

| Von ... bis unter ... Euro | Insgesamt ¹ | | | Frauen | | | Männer | | |
|-------------------------------|------------------------|--------|---|--------|--------|---|--------|--------|---|
| | Anzahl | Anteil | arithm. Mittel Bruttover- dienst | Anzahl | Anteil | arithm. Mittel Bruttover- dienst | Anzahl | Anteil | arithm. Mittel Bruttover- dienst |
| | 1 000 | % | Euro | 1 000 | % | Euro | 1 000 | % | Euro |
| 95000 - 97000 | 3 | 0,31 | 95 873 | 0 | 0,11 | 95 998 | 3 | 0,50 | 95 849 |
| 97000 - 99000 | 3 | 0,27 | 97 952 | 1 | 0,13 | 97 956 | 2 | 0,40 | 97 951 |
| 99000 - 101000 | 2 | 0,24 | 99 898 | 0 | 0,07 | 100 045 | 2 | 0,41 | 99 875 |
| 101000 - 103000 | 2 | 0,25 | 101 921 | 0 | 0,06 | 101 981 | 2 | 0,42 | 101 912 |
| 103000 - 105000 | 2 | 0,19 | 104 022 | 0 | 0,08 | 103 847 | 1 | 0,30 | 104 065 |
| 105000 - 107000 | 2 | 0,17 | 105 873 | 0 | 0,08 | 106 040 | 1 | 0,26 | 105 827 |
| 107000 - 109000 | 2 | 0,17 | 108 170 | 0 | 0,07 | 108 059 | 1 | 0,27 | 108 198 |
| 109000 - 111000 | 1 | 0,14 | 110 116 | 0 | 0,05 | 110 261 | 1 | 0,22 | 110 085 |
| 111000 - 113000 | 1 | 0,14 | 112 035 | 1 | 0,11 | 111 935 | 1 | 0,16 | 112 099 |
| 113000 - 115000 | 1 | 0,14 | 114 109 | 0 | 0,06 | 113 908 | 1 | 0,21 | 114 163 |
| 115000 - 117000 | 1 | 0,09 | 115 841 | 0 | 0,02 | 115 401 | 1 | 0,15 | 115 905 |
| 117000 - 119000 | 1 | 0,11 | 117 911 | 0 | 0,03 | 118 177 | 1 | 0,18 | 117 870 |
| 119000 - 121000 | 1 | 0,14 | 119 947 | 0 | 0,06 | 119 696 | 1 | 0,21 | 120 012 |
| 121000 und mehr | 19 | 1,99 | 189 120 | 3 | 0,56 | 162 146 | 16 | 3,31 | 193 322 |

¹ Bruttoverdienste von Teiljahren wurden auf 12 Monate hochgerechnet. Nur Beschäftigungsverhältnisse mit 30 und mehr Arbeitswochen im Jahr 2014.

16. Beschäftigungsverhältnisse in Hamburg nach Bruttojahresverdienst im Jahr 2014

| Von ... bis unter ... Euro | Insgesamt ¹ | | | Frauen | | | Männer | | |
|-------------------------------|------------------------|--------|-----------------------------------|--------|--------|-----------------------------------|--------|--------|-----------------------------------|
| | Anzahl | Anteil | arithm. Mittel Bruttoverdienst | Anzahl | Anteil | arithm. Mittel Bruttoverdienst | Anzahl | Anteil | arithm. Mittel Bruttoverdienst |
| | 1 000 | % | Euro | 1 000 | % | Euro | 1 000 | % | Euro |
| Insgesamt | 583 | 100,00 | 52 412 | 203 | 100,00 | 44 594 | 380 | 100,00 | 56 585 |
| bis unter 1000 | - | - | - | - | - | - | - | - | - |
| 1000 - 3000 | - | - | - | - | - | - | - | - | - |
| 3000 - 5000 | 0 | 0,01 | . | 0 | 0,02 | . | 0 | 0,00 | . |
| 5000 - 7000 | 0 | 0,00 | . | 0 | 0,01 | . | 0 | 0,00 | . |
| 7000 - 9000 | 0 | 0,05 | 8 228 | 0 | 0,06 | 8 472 | 0 | 0,04 | 8 033 |
| 9000 - 11000 | 0 | 0,06 | 10 052 | 0 | 0,08 | 10 062 | 0 | 0,05 | 10 044 |
| 11000 - 13000 | 1 | 0,17 | 12 165 | 0 | 0,19 | 11 952 | 1 | 0,16 | 12 300 |
| 13000 - 15000 | 2 | 0,31 | 14 141 | 1 | 0,38 | 14 123 | 1 | 0,28 | 14 155 |
| 15000 - 17000 | 5 | 0,86 | 16 104 | 2 | 0,88 | 16 017 | 3 | 0,85 | 16 151 |
| 17000 - 19000 | 7 | 1,17 | 18 126 | 3 | 1,58 | 18 110 | 4 | 0,95 | 18 141 |
| 19000 - 21000 | 11 | 1,81 | 20 054 | 5 | 2,42 | 19 992 | 6 | 1,49 | 20 107 |
| 21000 - 23000 | 14 | 2,41 | 21 990 | 6 | 3,15 | 21 972 | 8 | 2,02 | 22 004 |
| 23000 - 25000 | 15 | 2,54 | 24 077 | 6 | 2,87 | 24 062 | 9 | 2,36 | 24 087 |
| 25000 - 27000 | 20 | 3,41 | 26 040 | 8 | 3,85 | 26 036 | 12 | 3,17 | 26 043 |
| 27000 - 29000 | 21 | 3,63 | 27 976 | 8 | 3,87 | 27 967 | 13 | 3,50 | 27 982 |
| 29000 - 31000 | 28 | 4,75 | 30 010 | 12 | 6,06 | 30 012 | 15 | 4,04 | 30 009 |
| 31000 - 33000 | 27 | 4,66 | 31 941 | 10 | 5,11 | 31 924 | 17 | 4,42 | 31 951 |
| 33000 - 35000 | 27 | 4,64 | 34 018 | 11 | 5,42 | 34 005 | 16 | 4,23 | 34 026 |
| 35000 - 37000 | 29 | 5,01 | 36 022 | 12 | 6,04 | 36 039 | 17 | 4,47 | 36 010 |
| 37000 - 39000 | 26 | 4,40 | 37 963 | 12 | 5,89 | 37 968 | 14 | 3,60 | 37 958 |
| 39000 - 41000 | 24 | 4,16 | 39 959 | 11 | 5,19 | 39 956 | 14 | 3,60 | 39 961 |
| 41000 - 43000 | 24 | 4,13 | 42 013 | 11 | 5,29 | 42 001 | 13 | 3,50 | 42 022 |
| 43000 - 45000 | 22 | 3,81 | 43 953 | 9 | 4,26 | 43 926 | 14 | 3,57 | 43 970 |
| 45000 - 47000 | 22 | 3,76 | 46 010 | 9 | 4,21 | 46 006 | 13 | 3,52 | 46 013 |
| 47000 - 49000 | 19 | 3,22 | 47 960 | 7 | 3,55 | 47 878 | 12 | 3,04 | 48 010 |
| 49000 - 51000 | 18 | 3,00 | 49 980 | 7 | 3,36 | 49 974 | 11 | 2,82 | 49 984 |
| 51000 - 53000 | 17 | 2,85 | 51 999 | 6 | 2,78 | 51 933 | 11 | 2,89 | 52 033 |
| 53000 - 55000 | 14 | 2,43 | 54 039 | 5 | 2,27 | 54 060 | 10 | 2,51 | 54 029 |
| 55000 - 57000 | 15 | 2,51 | 55 962 | 4 | 2,19 | 56 021 | 10 | 2,68 | 55 937 |
| 57000 - 59000 | 13 | 2,31 | 58 004 | 4 | 2,16 | 57 961 | 9 | 2,39 | 58 025 |
| 59000 - 61000 | 12 | 2,03 | 59 976 | 3 | 1,51 | 59 942 | 9 | 2,31 | 59 988 |
| 61000 - 63000 | 11 | 1,85 | 62 012 | 2 | 1,20 | 62 056 | 8 | 2,20 | 61 999 |
| 63000 - 65000 | 11 | 1,96 | 63 971 | 3 | 1,63 | 64 022 | 8 | 2,13 | 63 950 |
| 65000 - 67000 | 10 | 1,78 | 65 974 | 2 | 1,21 | 65 954 | 8 | 2,08 | 65 980 |
| 67000 - 69000 | 9 | 1,55 | 67 989 | 2 | 1,20 | 68 004 | 7 | 1,74 | 67 984 |
| 69000 - 71000 | 9 | 1,50 | 69 993 | 2 | 0,99 | 70 018 | 7 | 1,77 | 69 986 |
| 71000 - 73000 | 8 | 1,43 | 71 933 | 2 | 1,04 | 71 904 | 6 | 1,64 | 71 943 |
| 73000 - 75000 | 7 | 1,18 | 74 020 | 2 | 0,87 | 73 861 | 5 | 1,34 | 74 075 |
| 75000 - 77000 | 6 | 1,01 | 76 003 | 1 | 0,68 | 76 064 | 5 | 1,19 | 75 984 |
| 77000 - 79000 | 6 | 0,98 | 77 958 | 1 | 0,43 | 77 734 | 5 | 1,27 | 77 998 |
| 79000 - 81000 | 5 | 0,85 | 79 993 | 1 | 0,48 | 79 859 | 4 | 1,04 | 80 026 |
| 81000 - 83000 | 5 | 0,92 | 81 982 | 1 | 0,27 | 81 665 | 5 | 1,26 | 82 018 |
| 83000 - 85000 | 5 | 0,81 | 84 017 | 1 | 0,49 | 83 819 | 4 | 0,99 | 84 069 |
| 85000 - 87000 | 4 | 0,74 | 85 959 | 1 | 0,43 | 85 893 | 3 | 0,91 | 85 975 |
| 87000 - 89000 | 4 | 0,70 | 88 005 | 1 | 0,44 | 87 871 | 3 | 0,84 | 88 042 |
| 89000 - 91000 | 4 | 0,63 | 90 081 | 0 | 0,22 | 90 258 | 3 | 0,85 | 90 057 |
| 91000 - 93000 | 3 | 0,58 | 91 982 | 1 | 0,32 | 92 109 | 3 | 0,71 | 91 951 |
| 93000 - 95000 | 3 | 0,56 | 94 013 | 1 | 0,31 | 94 182 | 3 | 0,70 | 93 973 |

16. Beschäftigungsverhältnisse in Hamburg nach Bruttojahresverdienst im Jahr 2014

| Von ... bis unter ... Euro | Insgesamt ¹ | | | Frauen | | | Männer | | |
|-------------------------------|------------------------|--------|---|--------|--------|---|--------|--------|---|
| | Anzahl | Anteil | arithm. Mittel Bruttover- dienst | Anzahl | Anteil | arithm. Mittel Bruttover- dienst | Anzahl | Anteil | arithm. Mittel Bruttover- dienst |
| | 1 000 | % | Euro | 1 000 | % | Euro | 1 000 | % | Euro |
| 95000 - 97000 | 3 | 0,50 | 95 881 | 0 | 0,21 | 96 011 | 2 | 0,65 | 95 858 |
| 97000 - 99000 | 3 | 0,43 | 97 960 | 1 | 0,26 | 97 994 | 2 | 0,52 | 97 951 |
| 99000 - 101000 | 2 | 0,38 | 99 886 | 0 | 0,15 | 100 045 | 2 | 0,50 | 99 860 |
| 101000 - 103000 | 2 | 0,37 | 101 883 | 0 | 0,12 | 101 802 | 2 | 0,50 | 101 894 |
| 103000 - 105000 | 2 | 0,28 | 104 029 | 0 | 0,14 | 103 845 | 1 | 0,36 | 104 068 |
| 105000 - 107000 | 2 | 0,27 | 105 871 | 0 | 0,17 | 106 040 | 1 | 0,33 | 105 823 |
| 107000 - 109000 | 2 | 0,28 | 108 159 | 0 | 0,15 | 107 988 | 1 | 0,35 | 108 199 |
| 109000 - 111000 | 1 | 0,22 | 110 115 | 0 | 0,11 | 110 261 | 1 | 0,28 | 110 083 |
| 111000 - 113000 | 1 | 0,22 | 112 052 | 1 | 0,25 | 111 935 | 1 | 0,20 | 112 129 |
| 113000 - 115000 | 1 | 0,22 | 114 095 | 0 | 0,14 | 113 908 | 1 | 0,26 | 114 149 |
| 115000 - 117000 | 1 | 0,14 | 115 847 | 0 | 0,04 | . | 1 | 0,19 | 115 918 |
| 117000 - 119000 | 1 | 0,17 | 117 911 | 0 | 0,07 | 118 177 | 1 | 0,23 | 117 870 |
| 119000 - 121000 | 1 | 0,22 | 119 939 | 0 | 0,12 | 119 632 | 1 | 0,28 | 120 012 |
| 121000 und mehr | 18 | 3,15 | 189 929 | 2 | 1,18 | 162 407 | 16 | 4,20 | 194 046 |

¹ Bruttoverdienste von Teiljahren wurden auf 12 Monate hochgerechnet. Nur Beschäftigungsverhältnisse mit 30 und mehr