


STATISTISCHE BERICHTE
Kennziffer N I 5 - 4j/14 SH

Verdienststruktur der Arbeitnehmer und Arbeitnehmerinnen in Schleswig-Holstein

Ergebnisse der Verdienststrukturerhebung 2014

Herausgegeben am: 29. Dezember 2016



Impressum

Statistische Berichte

Herausgeber:

Statistisches Amt für Hamburg und Schleswig-Holstein

– Anstalt des öffentlichen Rechts –

Steckelhörn 12
20457 Hamburg

Auskunft zu dieser Veröffentlichung:

Susanne Osterhus

Telefon: 040 42831-1726

E-Mail: verdienstevse@statistik-nord.de

Auskunftsdienst:

E-Mail: info@statistik-nord.de

Auskünfte: 040 42831-1766

0431 6895-9393

Internet: www.statistik-nord.de

© Statistisches Amt für Hamburg und Schleswig-Holstein, Hamburg 2016
Auszugsweise Vervielfältigung und Verbreitung mit Quellenangabe gestattet.

Sofern in den Produkten auf das Vorhandensein von Copyrightrechten Dritter hingewiesen wird, sind die in deren Produkten ausgewiesenen Copyrightbestimmungen zu wahren. Alle übrigen Rechte bleiben vorbehalten.

Zeichenerklärung:

0	weniger als die Hälfte von 1 in der letzten besetzten Stelle, jedoch mehr als nichts
/	keine Angaben, da Zahlenwert nicht sicher genug
()	Aussagewert eingeschränkt, da der Zahlenwert statistisch relativ unsicher ist
–	nichts vorhanden (genau Null)
...	Angabe fällt später an
·	Zahlenwert unbekannt oder geheim zu halten
×	Tabellenfach gesperrt, weil Aussage nicht sinnvoll
p	vorläufiges Ergebnis
r	berichtigtes Ergebnis
s	geschätztes Ergebnis
a. n. g.	anderweitig nicht genannt
u. dgl.	und dergleichen

Verdienste im April 2014

Grafik: Durchschnittliche Brutto- und Nettomonatsverdienste in Schleswig-Holstein im April 2014	4
2. Brutto- und Nettomonatsverdienste in Schleswig-Holstein im April 2014 nach Art des Beschäftigungsverhältnisses	5
3. Bruttomonatsverdienste in Schleswig-Holstein im April 2014 nach betrieblichen und persönlichen Eigenschaften - Insgesamt -	6
4. Bruttomonatsverdienste in Schleswig-Holstein im April 2014 nach betrieblichen und persönlichen Eigenschaften - Vollzeitbeschäftigte -	8
5. Bruttomonatsverdienste in Schleswig-Holstein im April 2014 nach betrieblichen und persönlichen Eigenschaften -Teilzeitbeschäftigte -	10
6. Bruttostundenverdienste in Schleswig-Holstein im April 2014 nach betrieblichen und persönlichen Eigenschaften - Insgesamt -	12
7. Bruttostundenverdienste in Schleswig-Holstein im April 2014 nach betrieblichen und persönlichen Eigenschaften - Vollzeitbeschäftigte -	14
8. Bruttostundenverdienste in Schleswig-Holstein im April 2014 nach betrieblichen und persönlichen Eigenschaften - Teilzeitbeschäftigte -	16
Grafik: Bruttomonatsverdienste in Schleswig-Holstein im April 2014 nach ausgewählten Berufsgruppen	18
10. Beschäftigungsverhältnisse in Schleswig-Holstein nach Bruttomonatsverdienst im April 2014 - Insgesamt -	19
11. Beschäftigungsverhältnisse in Schleswig-Holstein nach Bruttomonatsverdienst im April 2014 - Vollzeitbeschäftigte -	20
12. Beschäftigungsverhältnisse in Schleswig-Holstein nach dem Nettomonatsverdienst im April 2014 - Insgesamt -	21
13. Beschäftigungsverhältnisse in Schleswig-Holstein nach dem Nettomonatsverdienst im April 2014 - Vollzeitbeschäftigte -	22

Bruttojahresverdienste 2014

14. Bruttojahresverdienste in Schleswig-Holstein im Jahr 2014 nach Art des Beschäftigungsverhältnisses	23
15. Bruttojahresverdienste in Schleswig-Holstein im Jahr 2014 nach betrieblichen und persönlichen Eigenschaften - Insgesamt -	24
16. Bruttojahresverdienste in Schleswig-Holstein im Jahr 2014 nach betrieblichen und persönlichen Eigenschaften - Vollzeitbeschäftigte -	26
17. Beschäftigungsverhältnisse in Schleswig-Holstein nach Bruttojahresverdienst im Jahr 2014 - Insgesamt -	28
18. Beschäftigungsverhältnisse in Schleswig-Holstein nach Bruttojahresverdienst im Jahr 2014 - Vollzeitbeschäftigte -	29

Methodische Hinweise

Datenquelle für die dargestellten Ergebnisse ist die Verdienststrukturerhebung (VSE).

Die Erhebung wird alle vier Jahre als Stichprobe durchgeführt. Insgesamt wurden in Deutschland für die VSE 2014 60 000 Betriebe zu den Verdiensten ihrer Arbeitnehmer und Arbeitnehmerinnen befragt.

Es wurden rund 800 000 Beschäftigungsverhältnisse u.a. nach Angaben über Verdienste, Arbeitszeiten, Geschlecht, Alter und Beruf der Beschäftigten ausgewertet. Diese Angaben können zum Beispiel nach Wirtschaftszweigen und der Größe des Unternehmens gegliedert dargestellt werden.

Die Bruttomonatsverdienste beziehen sich auf April 2014, die Bruttojahresverdienste auf das Jahr 2014.

Die Verdienststrukturerhebung ermöglicht damit Aussagen über die Verteilung und Streuung der Arbeitnehmerverdienste sowie über den Einfluss wichtiger, die individuelle Verdiensthöhe bestimmender Faktoren.

In Schleswig-Holstein wurden die Angaben von 2 428 Betrieben mit 45 000 abhängigen Beschäftigungsverhältnissen ausgewertet.

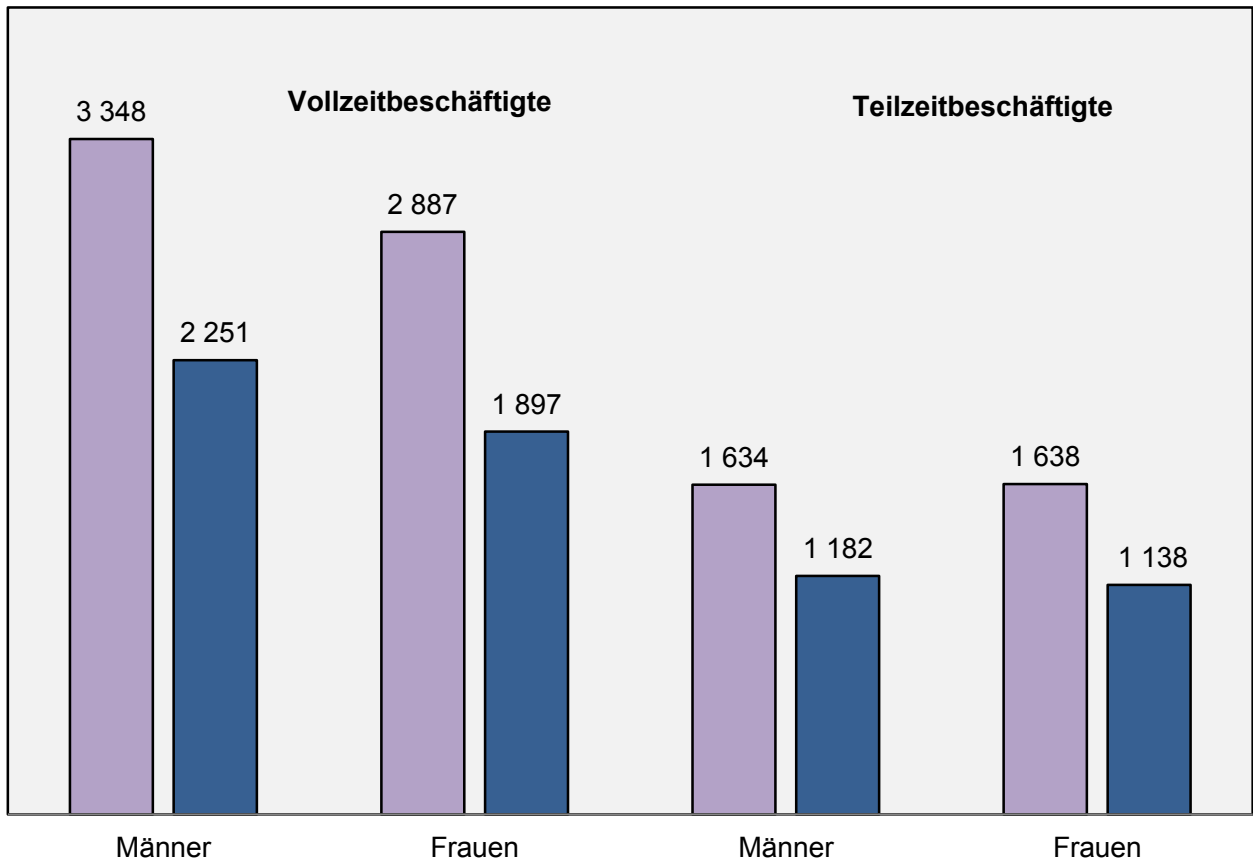
Wichtige Hinweise zu den Verdienstangaben:

Die Ergebnisse werden bei Betrieben aller Wirtschaftsabschnitte (mit Ausnahme des Abschnitts T "Private Haushalte") sowie durch Auswertung von Daten für den Abschnitt "Öffentliche Verwaltung, Verteidigung und Sozialversicherung" erhoben. Im Unterschied zu früheren Berichtsjahren wurden 2014 erstmals Kleinbetriebe mit weniger als zehn Beschäftigten sowie Betriebe des Wirtschaftsabschnitts A "Land- und Forstwirtschaft" in die Erhebung einbezogen. Dies ist beim Ergebnisvergleich mit früheren Erhebungen zu beachten.

Berücksichtigt werden nur Arbeitnehmerinnen und Arbeitnehmer sowie Beamtinnen und Beamte. Selbstständige werden nicht erfasst.

Durchschnittliche Brutto- und Nettomonatsverdienste in Schleswig-Holstein im April 2014

■ Bruttomonatsverdienst ■ Nettomonatsverdienst



2. Brutto- und Nettomonatsverdienste in Schleswig-Holstein im April 2014 nach Art des Beschäftigungsverhältnisses

Art des Beschäftigungsverhältnisses	Insgesamt			Frauen			Männer		
	Anzahl	Brutto- monats- verdienst	Netto- monats- verdienst	Anzahl	Brutto- monats- verdienst	Netto- monats- verdienst	Anzahl	Brutto- monats- verdienst	Netto- monats- verdienst
	1 000	Euro		1 000	Euro		1 000	Euro	
Insgesamt	1 141	2 187	1 498	571	1 703	1 173	570	2 673	1 824
Auszubildende	(43)	743	586	(20)	784	615	(23)	709	560
Insgesamt ohne Auszubildende	1 098	2 244	1 534	552	1 736	1 193	546	2 757	1 877
Davon:									
Vollzeitbeschäftigte	592	3 207	2 143	181	2 887	1 897	411	3 348	2 251
SV-Beschäftigte	532	3 125	2 073	165	2 801	1 826	367	3 271	2 183
Beamte	53	3 743	(2 589)	14	3 841	(2 639)	39	3 707	(2 570)
Leitende Angestellte ohne SV	/	(5 690)	(4 343)	/	/	/	/	(6 391)	(4 852)
Kurzfristig/saisonal Beschäftigte	/	/	/	/	/	/	/	/	/
Teilzeitbeschäftigte	295	1 637	1 147	237	1 638	1 138	58	1 634	1 182
Altersteilzeitbeschäftigte	(7)	2 624	2 031	/	(2 214)	(1 710)	(4)	2 931	2 270
Geringfügig entlohnte Beschäftigte	204	309	306	131	309	306	73	308	307
Darunter:									
Normalarbeitsverhältnisse	681	2 988	2 002	289	2 514	1 675	392	3 336	2 242
Atypische Beschäftigungsverhältnisse	376	1 043	774	245	898	673	131	1 313	964
Und zwar:									
Befristete Beschäftigungen	126	1 746	1 218	(67)	1 493	1 040	59	2 033	1 420
Teilzeitbeschäftigungen (<=20 h)	285	639	517	206	660	526	79	584	496
Geringfügige Beschäftigungen	174	307	305	116	308	305	57	307	304
Zeitarbeitsverhältnisse	(11)	(1 699)	1 238	/	/	(975)	/	(1 774)	1 291
Vollzeitbeschäftigte nach Anforderungsniveau (KIdB2010)									
1 Helfer	64	2 154	1 522	(19)	1 993	1 391	(45)	2 223	1 578
2 Fachkraft	349	2 751	1 865	110	2 537	1 683	239	2 850	1 949
3 Spezialist	93	3 874	2 528	(25)	3 437	2 213	68	4 036	2 645
4 Experte	86	5 126	3 318	26	4 485	2 863	60	5 408	3 518
Vollzeitbeschäftigte nach Aufsicht und Führung (KIdB 2010)									
93 Aufsichtskräfte	(14)	4 150	2 732	/	(3 529)	(2 287)	(12)	4 304	2 841
94 Führungskräfte	(19)	5 420	3 472	/	(4 520)	(2 784)	(14)	5 695	3 681
Vollzeitbeschäftigte nach Wirtschaftsabschnitt (WZ 2008)									
A Land- u. Forstwirtschaft, Fischerei	/	(2 227)	(1 578)	/	(2 033)	(1 406)	/	(2 281)	(1 626)
B Bergbau u. Gew. v. Steinen u. Erden	/	3 447	2 319	/	(3 561)	(2 199)	/	3 440	2 326
C Verarbeitendes Gewerbe	119	3 663	2 415	(24)	3 049	1 974	95	3 822	2 528
D Energieversorg.	(7)	4 131	2 648	/	/	/	/	4 267	2 744
E Wasserversorg., Entsorg., B.v.U.	(6)	3 002	2 029	/	2 786	1 820	(5)	3 033	2 059
F Baugewerbe	(45)	2 792	1 915	/	(2 592)	(1 750)	(43)	2 803	1 925
G Handel; Instandh. u. Rep. v. Kfz	(93)	2 915	1 963	(28)	2 464	1 637	(64)	3 112	2 105
H Verkehr und Lagerei	(34)	2 704	1 910	/	/	/	(29)	2 627	1 863
I Gastgewerbe	(16)	2 049	1 470	(7)	1 884	1 351	/	2 195	1 575
J Information u. Kommunikation	/	4 097	2 685	/	(3 414)	(2 186)	/	4 275	2 816
K Finanz-, Versicherungs-Dienstleistg.	(16)	4 053	2 619	(6)	3 403	2 156	/	4 456	(2 906)
L Grundstücks- u. Wohnungswesen	/	(3 005)	(2 039)	/	(2 611)	(1 749)	/	(3 252)	(2 221)
M Freib., wiss. u. techn. Dienstleistg.	(21)	3 780	2 464	(9)	3 078	2 008	(12)	4 315	2 811
N Sonst. wirtsch. Dienstleistg.	(33)	2 281	1 602	/	2 207	1 492	(26)	2 303	1 633
O Öff. Verw., Verteidigung; Sozialv.	66	3 350	(2 231)	18	3 196	(2 088)	48	3 410	(2 287)
P Erziehung u. Unterricht	(27)	3 946	(2 610)	(14)	3 726	(2 465)	(13)	4 185	(2 768)
Q Gesundheits- u. Sozialwesen	(66)	3 211	2 095	(42)	2 889	1 875	(24)	(3 789)	2 490
R Kunst, Unterhaltung u. Erholung	(6)	(2 848)	(1 934)	(2)	(2 263)	(1 556)	(4)	(3 194)	(2 157)
S Sonst. Dienstleistg.	(11)	3 015	1 995	/	2 636	1 726	/	(3 484)	(2 329)

3. Bruttomonatsverdienste in Schleswig-Holstein im April 2014 nach betrieblichen und persönlichen Eigenschaften
- Insgesamt -

Betriebliche und persönliche Eigenschaften	Insgesamt			Frauen			Männer		
	Anzahl	Median	arithm. Mittel	Anzahl	Median	arithm. Mittel	Anzahl	Median	arithm. Mittel
	1 000	Euro		1 000	Euro		1 000	Euro	
Insgesamt	1 141	2 030	2 187	571	1 500	1 703	570	2 526	2 673
Unternehmen mit ... bis ... Beschäftigten									
1 - 9	216	812	1 240	124	500	909	92	1 503	1 687
10 - 49	294	1 750	1 820	140	1 247	1 383	154	2 210	2 215
50 - 99	(100)	2 098	2 177	/	1 669	1 714	(55)	2 437	2 559
100 - 249	(113)	2 341	2 562	(51)	(1 672)	(1 815)	(61)	2 913	3 190
250 - 499	(82)	(2 389)	(2 657)	/	(1 894)	(2 131)	(41)	2 919	3 199
500 - 999	(60)	2 634	2 721	/	2 130	2 163	(33)	3 035	3 195
1000 und mehr	275	2 754	2 916	141	2 377	2 456	134	3 243	3 403
Öffentlicher Arbeitgeber									
öffentlich	221	2 803	2 901	114	2 469	2 507	107	3 199	3 320
nicht öffentlich	919	1 805	2 016	457	1 280	1 502	462	2 355	2 523
Tarifbindung des Arbeitgebers									
tarifgebunden	498	2 625	2 749	237	2 177	2 252	260	3 016	3 203
nicht tarifgebunden	643	1 536	1 752	334	1 105	1 313	309	2 100	2 227
Alter von ... bis ... Jahre									
bis 24	110	760	1 052	50	720	915	60	828	1 166
25 - 29	107	2 004	1 902	53	1 772	1 728	54	2 200	2 073
30 - 34	103	2 315	2 335	49	1 967	2 070	54	2 513	2 574
35 - 39	108	2 238	2 366	52	1 614	1 804	55	2 700	2 896
40 - 44	126	2 215	2 373	65	1 542	1 774	62	2 754	3 001
45 - 49	185	2 292	2 461	96	1 547	1 744	89	2 951	3 230
50 - 54	164	2 273	2 488	89	1 622	1 833	74	2 960	3 277
55 - 59	121	2 339	2 517	63	1 650	1 894	59	2 919	3 184
60 - 64	77	2 115	2 314	37	1 443	1 748	40	2 663	2 845
65 und älter	40	(400)	(895)	(18)	(400)	(642)	(23)	(400)	(1 093)
Schulischer und beruflicher Abschluss									
Ohne Schulabschluss	(32)	(448)	(886)	/	/	/	(16)	(613)	(1 139)
Haupt-/Volksschulabschluss	347	1 703	1 726	151	1 100	1 217	196	2 216	2 117
Mittlere Reife oder gleichwertiger Abschluss	449	2 016	2 041	242	1 507	1 618	206	2 550	2 538
Abitur/Fachabitur	314	2 850	3 041	163	2 277	2 385	151	3 574	3 750
Ohne beruflichen Ausbildungsabschluss	186	780	1 124	98	650	899	88	1 000	1 374
Anerkannter Berufsabschluss	757	2 040	2 063	387	1 540	1 630	370	2 506	2 517
Meister-/Techniker-/Fachschulabschluss	(39)	3 067	3 166	/	(2 034)	(2 222)	(29)	3 374	3 482
Bachelor	(19)	2 691	2 499	(11)	(2 515)	(2 230)	(8)	(2 929)	(2 864)
Diplom/Magister/Master/Staatsexamen	133	3 751	3 859	63	3 117	3 075	70	4 308	4 567
Promotion/Habilitation	/	(5 177)	(5 303)	/	(4 153)	(4 614)	/	/	/
Leistungsgruppe									
1 Leitende Stellung	84	4 726	5 132	(31)	3 863	4 127	53	5 179	5 708
2 Herausgehobene Fachkräfte	155	3 519	3 652	66	3 008	3 093	89	3 862	4 069
3 Fachkräfte	477	2 325	2 328	234	1 900	1 975	243	2 629	2 670
4 Angelernte	120	1 700	1 729	(58)	1 300	1 421	62	2 031	2 013
5 Ungelernte	(58)	1 360	1 457	(32)	1 172	1 276	(26)	1 591	1 683
Ohne Leistungsgruppe	247	400	384	150	399	370	96	400	405

3. Bruttomonatsverdienste in Schleswig-Holstein im April 2014 nach betrieblichen und persönlichen Eigenschaften
- Insgesamt -

Betriebliche und persönliche Eigenschaften	Insgesamt			Frauen			Männer		
	Anzahl	Median	arithm. Mittel	Anzahl	Median	arithm. Mittel	Anzahl	Median	arithm. Mittel
	1 000	Euro		1 000	Euro		1 000	Euro	
Unternehmenszugehörigkeit von ... bis ... Jahren									
bis unter 1	88	1 300	1 420	(43)	(892)	(1 140)	(45)	1 695	1 682
1 - 2	276	1 134	1 475	138	833	1 188	138	1 635	1 763
3 - 5	214	1 700	1 859	112	1 215	1 436	102	2 200	2 325
6 - 10	183	2 191	2 290	92	1 507	1 727	91	2 580	2 856
11 - 15	115	2 526	2 663	62	1 936	2 057	54	3 020	3 358
16 - 20	75	2 773	2 979	(36)	2 145	2 243	38	3 274	3 677
21 - 25	69	2 964	3 180	32	2 396	2 513	36	3 380	3 768
26 - 30	44	3 223	3 365	20	2 577	2 680	24	3 590	3 946
31 und mehr	77	3 067	3 245	36	2 620	2 694	41	3 446	3 732
Befristung des Arbeitsvertrags									
unbefristet	969	2 196	2 313	484	1 585	1 771	485	2 669	2 854
befristet	171	1 100	1 476	87	1 000	1 327	84	1 330	1 631
Berufliche Tätigkeit - Berufsbereiche									
Land-, Forst-, Tierwirtschaft, Gartenbau	(32)	(1 200)	(1 362)	/	(502)	(989)	(21)	1 561	1 570
Rohstoffgewinnung, Produktion, Fertigung	165	2 495	2 588	(31)	1 612	1 715	134	2 671	2 792
Bau,Architektur,Vermessung, Gebäudetechnik	(72)	2 416	2 199	/	(1 670)	(1 698)	(66)	2 450	2 238
Naturwissenschaft, Geografie, Informatik	(26)	3 436	3 714	(7)	(2 828)	(3 066)	/	3 704	3 963
Verkehr, Logistik, Schutz und Sicherheit	190	1 400	1 524	79	450	894	112	2 077	1 968
Kaufm.Dienstl., Handel, Vertrieb, Tourismus	161	1 320	1 634	107	1 115	1 251	(55)	2 049	2 386
Unternehmensorganisation, Buchhaltung, Recht, Verwaltung	234	2 358	2 585	146	1 879	2 019	88	3 177	3 519
Gesundheit, Soziales, Lehre u. Erziehung	228	2 091	2 295	175	1 878	2 043	53	2 894	3 127
Geisteswissenschaften, Kultur,Gestaltung	(19)	(2 189)	(2 601)	(9)	(1 800)	(2 097)	/	(2 719)	(3 086)
Militär	14	2 650	2 935	1	2 459	2 614	13	2 677	2 967

**4. Bruttomonatsverdienste in Schleswig-Holstein im April 2014 nach betrieblichen und persönlichen Eigenschaften
- Vollzeitbeschäftigte -**

Betriebliche und persönliche Eigenschaften	Insgesamt			Frauen			Männer		
	Anzahl	Median	arithm. Mittel	Anzahl	Median	arithm. Mittel	Anzahl	Median	arithm. Mittel
	1 000	Euro		1 000	Euro		1 000	Euro	
Insgesamt	592	2 827	3 207	181	2 635	2 887	411	2 924	3 348
Unternehmen mit ... bis ... Beschäftigten									
1 - 9	(64)	2 284	2 556	/	1 951	2 104	(45)	2 436	2 749
10 - 49	148	2 482	2 746	(41)	2 250	2 421	107	2 573	2 871
50 - 99	(60)	2 579	2 876	/	2 400	2 583	(43)	2 643	2 991
100 - 249	(69)	3 000	3 458	/	2 570	2 849	(49)	3 242	3 701
250 - 499	(48)	3 041	3 509	/ (2 714)	(3 088)	(33)	3 200	3 706	
500 - 999	(37)	3 197	3 625	/	3 004	3 263	/	3 298	3 784
1000 und mehr	166	3 367	3 705	58	3 162	3 455	109	3 479	3 837
Öffentlicher Arbeitgeber									
öffentlich	135	3 327	3 596	46	3 198	3 434	89	3 393	3 680
nicht öffentlich	458	2 678	3 093	135	2 421	2 700	323	2 790	3 257
Tarifbindung des Arbeitgebers									
tarifgebunden	302	3 161	3 527	90	2 996	3 287	212	3 238	3 629
nicht tarifgebunden	290	2 500	2 874	91	2 260	2 491	199	2 604	3 049
Alter von ... bis ... Jahre									
bis 24	(34)	2 058	2 101	(12)	1 900	1 936	(21)	2 156	2 195
25 - 29	66	2 419	2 519	(27)	2 364	2 455	39	2 445	2 564
30 - 34	66	2 768	2 995	(23)	2 804	3 007	43	2 750	2 989
35 - 39	61	2 906	3 225	(16)	2 845	3 102	46	2 934	3 267
40 - 44	67	2 944	3 332	(17)	2 706	3 054	51	2 997	3 425
45 - 49	102	3 039	3 479	(27)	2 740	2 993	74	3 191	3 657
50 - 54	89	3 053	3 484	(27)	2 770	3 034	62	3 218	3 685
55 - 59	68	3 068	3 503	(21)	2 817	3 086	47	3 258	3 689
60 - 64	34	3 066	3 574	(9)	2 880	3 212	(25)	3 137	3 706
65 und älter	/ (3 190)	(3 690)	/	/	/	/	/	(3 272)	(3 867)
Schulischer und beruflicher Abschluss									
Ohne Schulabschluss	/ (2 026)	(2 259)	/ (1 800)	(1 848)	/ (2 133)	(2 407)			
Haupt-/Volksschulabschluss	178	2 453	2 571	(38)	2 145	2 234	140	2 533	2 662
Mittlere Reife oder gleichwertiger Abschluss	232	2 729	2 943	78	2 504	2 600	153	2 878	3 118
Abitur/Fachabitur	175	3 862	4 247	63	3 454	3 677	112	4 132	4 564
Ohne beruflichen Ausbildungsabschluss	50	2 213	2 376	(14)	2 208	2 229	(36)	2 213	2 434
Anerkannter Berufsabschluss	413	2 671	2 884	129	2 483	2 605	284	2 742	3 010
Meister-/Techniker-/Fachschulabschluss	(27)	3 570	3 962	/	3 342	3 332	(23)	3 693	4 068
Bachelor	(11)	3 291	3 589	/	3 173	3 326	/	3 500	3 860
Diplom/Magister/Master/Staatsexamen	86	4 375	4 767	27	4 070	4 259	59	4 575	4 997
Promotion/Habilitation	/ (6 456)	(6 724)	/ (5 882)	(5 987)	/ (6 770)	(7 081)			
Leistungsgruppe									
1 Leitende Stellung	64	5 155	5 779	(17)	4 631	4 982	47	5 387	6 067
2 Herausgehobene Fachkräfte	116	3 825	4 048	34	3 611	3 752	82	3 921	4 171
3 Fachkräfte	320	2 629	2 702	103	2 473	2 497	216	2 695	2 799
4 Angelernte	66	2 150	2 174	(17)	1 945	1 992	(49)	2 197	2 238
5 Ungelernte	(26)	1 900	1 995	/	1 866	1 914	(17)	1 950	2 040
Ohne Leistungsgruppe	-	-	-	-	-	-	-	-	-

**4. Bruttomonatsverdienste in Schleswig-Holstein im April 2014 nach betrieblichen und persönlichen Eigenschaften
- Vollzeitbeschäftigte -**

Betriebliche und persönliche Eigenschaften	Insgesamt			Frauen			Männer		
	Anzahl	Median	arithm. Mittel	Anzahl	Median	arithm. Mittel	Anzahl	Median	arithm. Mittel
	1 000	Euro		1 000	Euro		1 000	Euro	
Unternehmenszugehörigkeit von ... bis ... Jahren									
bis unter 1	(37)	2 223	2 420	/	2 107	2 324	(26)	2 272	2 460
1 - 2	106	2 386	2 698	(34)	2 280	2 509	72	2 451	2 785
3 - 5	102	2 490	2 887	(33)	2 339	2 614	69	2 555	3 017
6 - 10	103	2 748	3 202	(31)	2 600	2 839	72	2 843	3 356
11 - 15	71	3 032	3 452	(24)	2 817	3 032	47	3 189	3 668
16 - 20	48	3 247	3 640	(13)	3 048	3 171	35	3 360	3 810
21 - 25	46	3 370	3 780	(13)	3 088	3 418	33	3 473	3 923
26 - 30	30	3 607	3 949	(8)	3 436	3 663	22	3 661	4 052
31 und mehr	50	3 456	3 785	15	3 174	3 498	35	3 583	3 904
Befristung des Arbeitsvertrags									
unbefristet	531	2 894	3 275	159	2 700	2 939	373	2 997	3 418
befristet	61	2 366	2 621	(22)	2 250	2 519	39	2 400	2 680
Berufliche Tätigkeit - Berufsbereiche									
Land-, Forst-, Tierwirtschaft, Gartenbau	/	2 000	2 216	/	(1 797)	(2 122)	/	2 050	2 239
Rohstoffgewinnung, Produktion, Fertigung	122	2 863	3 159	(15)	2 311	2 507	107	2 956	3 249
Bau,Architektur,Vermessung, Gebäudetechnik	(51)	2 660	2 792	/	2 900	3 003	(49)	2 651	2 784
Naturwissenschaft, Geografie, Informatik	(20)	3 716	4 188	(4)	(3 236)	(3 592)	/	3 900	4 352
Verkehr, Logistik, Schutz und Sicherheit	89	2 453	2 589	(13)	2 251	2 329	76	2 496	2 633
Kaufm.Dienstl., Handel, Vertrieb, Tourismus	(62)	2 474	2 966	(28)	2 118	2 358	(33)	3 068	3 480
Unternehmensorganisation, Buchhaltung, Recht, Verwaltung	120	3 273	3 818	54	2 894	3 191	66	3 738	4 336
Gesundheit, Soziales, Lehre u. Erziehung	89	3 040	3 429	(56)	2 803	3 070	(33)	3 439	4 035
Geisteswissenschaften, Kultur,Gestaltung	/	2 929	3 517	/	(2 600)	(3 037)	/	3 500	3 819
Militär	14	2 656	2 939	1	2 475	2 643	13	2 677	2 967

**5. Bruttomonatsverdienste in Schleswig-Holstein im April 2014 nach betrieblichen und persönlichen Eigenschaften
- Teilzeitbeschäftigte -**

Betriebliche und persönliche Eigenschaften	Insgesamt			Frauen			Männer		
	Anzahl	Median	arithm. Mittel	Anzahl	Median	arithm. Mittel	Anzahl	Median	arithm. Mittel
	1 000	Euro		1 000	Euro		1 000	Euro	
Insgesamt	295	1 443	1 637	237	1 460	1 638	58	1 354	1 634
Unternehmen mit ... bis ... Beschäftigten									
1 - 9	64	1 083	1 195	(45)	1 110	1 184	(18)	(1 000)	(1 223)
10 - 49	(69)	1 278	1 425	(55)	1 285	1 420	/	(1 247)	(1 442)
50 - 99	/	(1 496)	(1 708)	/	(1 453)	(1 659)	/	(1 755)	(1 944)
100 - 249	/	1 484	1 640	/	1 457	1 550	/	/	/
250 - 499	/	(1 699)	(1 898)	/	(1 762)	(1 927)	/	(1 432)	(1 706)
500 - 999	/	1 577	1 771	/	1 652	1 816	/	(1 354)	(1 603)
1000 und mehr	77	1 945	2 070	67	1 919	2 032	(11)	2 125	2 316
Öffentlicher Arbeitgeber									
öffentlich	63	2 033	2 156	56	2 017	2 132	(8)	2 317	2 335
nicht öffentlich	232	1 320	1 496	182	1 323	1 487	(50)	1 299	1 529
Tarifbindung des Arbeitgebers									
tarifgebunden	131	1 823	1 962	112	1 816	1 937	(19)	1 868	2 108
nicht tarifgebunden	164	1 236	1 378	125	1 243	1 372	(39)	1 200	1 399
Alter von ... bis ... Jahre									
bis 24	/	1 162	1 199	/	1 246	1 224	/	(1 083)	(1 170)
25 - 29	(19)	1 300	1 438	(13)	1 310	1 481	/	(1 200)	(1 351)
30 - 34	(23)	1 426	1 563	(18)	1 451	1 608	/	(1 360)	(1 413)
35 - 39	(32)	1 485	1 623	(26)	1 469	1 594	/	(1 620)	(1 753)
40 - 44	(43)	1 444	1 630	(36)	1 462	1 643	/	(1 303)	(1 556)
45 - 49	56	1 462	1 654	49	1 457	1 624	/	(1 600)	(1 844)
50 - 54	50	1 538	1 768	42	1 540	1 743	/	(1 478)	(1 908)
55 - 59	(36)	1 518	1 711	(29)	1 548	1 713	/	(1 400)	(1 701)
60 - 64	(21)	1 432	1 752	(16)	1 397	1 683	/	(1 509)	(1 991)
65 und älter	/	(1 170)	(1 328)	/	/	/	/	/	/
Schulischer und beruflicher Abschluss									
Ohne Schulabschluss	/	(1 000)	(1 064)	/	(838)	(977)	/	(1 131)	(1 205)
Haupt-/Volksschulabschluss	83	1 200	1 293	(63)	1 201	1 294	(21)	1 171	1 289
Mittlere Reife oder gleichwertiger Abschluss	123	1 421	1 548	106	1 423	1 545	(18)	1 391	1 570
Abitur/Fachabitur	83	1 957	2 153	66	2 000	2 151	(17)	1 765	2 160
Ohne beruflichen Ausbildungsabschluss	(40)	1 100	1 160	(29)	1 105	1 160	(11)	1 089	1 160
Anerkannter Berufsabschluss	205	1 406	1 528	170	1 423	1 538	(36)	1 318	1 484
Meister-/Techniker-/Fachschulabschluss	/	(1 573)	(1 725)	/	(1 643)	(1 684)	/	/	/
Bachelor	/	(1 494)	(1 602)	/	(1 714)	(1 751)	/	/	/
Diplom/Magister/Master/Staatsexamen	37	2 500	2 613	30	2 447	2 561	(7)	(2 624)	(2 829)
Promotion/Habilitation	/	(3 062)	(3 575)	/	(3 062)	(3 389)	/	/	/
Leistungsgruppe									
1 Leitende Stellung	(19)	2 817	3 024	(13)	2 874	3 065	/	(2 559)	(2 926)
2 Herausgehobene Fachkräfte	(37)	2 361	2 445	(32)	2 332	2 389	/	2 610	2 770
3 Fachkräfte	154	1 466	1 561	129	1 473	1 561	(25)	1 432	1 560
4 Angelernte	(53)	1 112	1 169	(40)	1 132	1 173	(13)	1 078	1 156
5 Ungelernte	(31)	962	1 011	(23)	957	1 013	/	974	1 006
Ohne Leistungsgruppe	-	-	-	-	-	-	-	-	-

**5. Bruttomonatsverdienste in Schleswig-Holstein im April 2014 nach betrieblichen und persönlichen Eigenschaften
- Teilzeitbeschäftigte -**

Betriebliche und persönliche Eigenschaften	Insgesamt			Frauen			Männer		
	Anzahl	Median	arithm. Mittel	Anzahl	Median	arithm. Mittel	Anzahl	Median	arithm. Mittel
	1 000	Euro		1 000	Euro		1 000	Euro	
Unternehmenszugehörigkeit von ... bis ... Jahren									
bis unter 1	(22)	1 122	1 250	/	1 170	1 255	/	(1 094)	(1 240)
1 - 2	(58)	1 210	1 347	(41)	1 246	1 359	(17)	(1 162)	(1 316)
3 - 5	55	1 258	1 407	(43)	1 249	1 374	(12)	1 380	1 525
6 - 10	(51)	1 379	1 562	(42)	1 365	1 538	/	(1 477)	(1 679)
11 - 15	(32)	1 654	1 825	(28)	1 647	1 810	/	(1 664)	(1 936)
16 - 20	(23)	1 807	1 944	(21)	1 770	1 884	/	/	/
21 - 25	(20)	1 958	2 081	(17)	1 927	2 035	/	(2 183)	(2 358)
26 - 30	(13)	2 104	2 208	(11)	2 032	2 135	/	(3 222)	(2 938)
31 und mehr	21	2 103	2 235	19	2 055	2 181	/	(2 642)	(2 648)
Befristung des Arbeitsvertrags									
unbefristet	258	1 470	1 667	210	1 491	1 664	(48)	1 391	1 681
befristet	(37)	1 223	1 428	(27)	1 238	1 440	(9)	1 203	1 394
Berufliche Tätigkeit - Berufsbereiche									
Land-, Forst-, Tierwirtschaft, Gartenbau	/	1 000	1 026	/	(1 042)	(1 018)	/	1 000	1 035
Rohstoffgewinnung, Produktion, Fertigung	(19)	1 263	1 475	/	1 274	1 457	/	(1 263)	(1 491)
Bau,Architektur,Vermessung, Gebäudetechnik	/	(1 255)	(1 386)	/	(1 851)	(1 885)	/	(1 166)	(1 261)
Naturwissenschaft, Geografie, Informatik	/	(2 431)	(2 670)	/	(2 307)	(2 545)	/	/	/
Verkehr, Logistik, Schutz und Sicherheit	(34)	1 053	1 147	(26)	1 028	1 097	/	(1 289)	(1 292)
Kaufm.Dienstl., Handel, Vertrieb, Tourismus	(46)	1 247	1 341	(40)	1 260	1 356	/	(1 109)	(1 251)
Unternehmensorganisation, Buchhaltung, Recht, Verwaltung	68	1 597	1 746	60	1 597	1 732	/	(1 534)	(1 859)
Gesundheit, Soziales, Lehre u. Erziehung	106	1 749	1 904	92	1 705	1 864	(13)	(1 876)	(2 179)
Geisteswissenschaften, Kultur,Gestaltung	/	(1 243)	(1 520)	/	(1 307)	(1 544)	/	/	/
Militär	-	-	-

6. Bruttostundenverdienste in Schleswig-Holstein im April 2014 nach betrieblichen und persönlichen Eigenschaften
- Insgesamt -

Betriebliche und persönliche Eigenschaften	Insgesamt			Frauen			Männer		
	Anzahl	Median	arithm. Mittel	Anzahl	Median	arithm. Mittel	Anzahl	Median	arithm. Mittel
	1 000	Euro		1 000	Euro		1 000	Euro	
Insgesamt	1 141	13,95	15,62	571	12,81	14,11	570	14,96	17,14
Unternehmen mit ... bis ... Beschäftigten									
1 - 9	216	10,36	11,84	124	10,00	10,86	92	11,51	13,17
10 - 49	294	11,97	13,15	140	10,78	12,03	154	13,02	14,16
50 - 99	(100)	13,34	14,70	/	12,32	13,47	(55)	14,07	15,72
100 - 249	(113)	15,25	17,15	(51)	12,97	13,97	(61)	17,31	19,81
250 - 499	(82)	15,90	18,15	/	(14,54)	(16,23)	(41)	17,82	20,12
500 - 999	(60)	16,71	18,13	/	15,68	16,00	(33)	17,78	19,93
1000 und mehr	275	18,33	19,64	141	17,28	18,27	134	19,54	21,08
Öffentlicher Arbeitgeber									
öffentlich	221	18,46	19,50	114	17,84	18,60	107	19,34	20,46
nicht öffentlich	919	12,69	14,69	457	11,45	12,99	462	14,02	16,37
Tarifbindung des Arbeitgebers									
tarifgebunden	498	17,16	18,65	237	16,44	17,21	260	18,00	19,96
nicht tarifgebunden	643	11,51	13,28	334	10,45	11,91	309	12,67	14,76
Alter von ... bis ... Jahre									
bis 24	110	8,00	8,46	50	8,00	8,19	60	8,39	8,69
25 - 29	107	12,58	12,94	53	11,74	12,50	54	12,96	13,37
30 - 34	103	14,35	15,50	49	14,15	14,92	54	14,71	16,03
35 - 39	108	15,04	16,49	52	13,81	15,11	55	16,12	17,78
40 - 44	126	14,94	16,70	65	13,81	15,07	62	16,18	18,41
45 - 49	185	15,22	17,25	96	13,69	14,83	89	17,26	19,85
50 - 54	164	15,13	17,34	89	13,81	15,08	74	17,26	20,07
55 - 59	121	15,54	17,49	63	14,24	15,26	59	17,29	19,87
60 - 64	77	15,35	18,03	37	13,83	15,64	40	16,92	20,28
65 und älter	40	10,00	12,21	(18)	9,95	10,83	(23)	10,10	13,30
Schulischer und beruflicher Abschluss									
Ohne Schulabschluss	(32)	9,20	9,62	/	9,19	9,13	(16)	9,21	10,09
Haupt-/Volksschulabschluss	347	11,81	12,75	151	10,25	11,44	196	13,01	13,76
Mittlere Reife oder gleichwertiger Abschluss	449	13,97	14,69	242	12,95	13,43	206	15,03	16,17
Abitur/Fachabitur	314	19,39	20,74	163	17,32	18,06	151	21,59	23,64
Ohne beruflichen Ausbildungsabschluss	186	9,21	9,84	98	9,21	9,62	88	9,27	10,08
Anerkannter Berufsabschluss	757	13,85	14,83	387	12,83	13,62	370	14,71	16,09
Meister-/Techniker-/Fachschulabschluss	(39)	18,81	20,73	/	16,43	16,75	(29)	20,04	22,07
Bachelor	(19)	16,58	17,12	(11)	16,09	15,79	(8)	17,08	18,91
Diplom/Magister/Master/Staatsexamen	133	23,57	25,26	63	22,38	22,31	70	25,68	27,93
Promotion/Habilitation	/	(33,56)	(36,31)	/	/	/	/	(36,58)	(37,92)
Leistungsgruppe									
1 Leitende Stellung	84	28,77	32,49	(31)	25,99	28,48	53	31,44	34,79
2 Herausgehobene Fachkräfte	155	21,81	23,24	66	20,93	21,57	89	22,91	24,49
3 Fachkräfte	477	14,87	15,35	234	14,41	14,67	243	15,26	16,00
4 Angelernte	120	11,36	11,93	(58)	10,66	11,49	62	11,80	12,34
5 Ungelernte	(58)	10,10	11,00	(32)	9,79	10,82	(26)	10,37	11,22
Ohne Leistungsgruppe	247	8,49	8,49	150	8,63	8,71	96	8,00	8,14

**6. Bruttostundenverdienste in Schleswig-Holstein im April 2014 nach betrieblichen und persönlichen Eigenschaften
- Insgesamt -**

Betriebliche und persönliche Eigenschaften	Insgesamt			Frauen			Männer		
	Anzahl	Median	arithm. Mittel	Anzahl	Median	arithm. Mittel	Anzahl	Median	arithm. Mittel
	1 000	Euro		1 000	Euro		1 000	Euro	
Unternehmenszugehörigkeit von ... bis ... Jahren									
bis unter 1	88	10,23	11,72	(43)	10,00	11,10	(45)	10,85	12,31
1 - 2	276	10,25	11,82	138	9,86	11,07	138	11,01	12,56
3 - 5	214	12,00	13,68	112	11,00	12,48	102	13,09	14,99
6 - 10	183	14,29	16,03	92	13,21	14,14	91	15,30	17,93
11 - 15	115	16,29	18,08	62	14,96	16,01	54	17,87	20,45
16 - 20	75	18,12	19,87	(36)	16,69	17,60	38	19,31	22,03
21 - 25	69	19,18	21,05	32	18,02	18,84	36	20,53	22,99
26 - 30	44	20,30	21,92	20	18,79	19,74	24	21,76	23,76
31 und mehr	77	20,13	21,90	36	18,37	20,14	41	21,37	23,46
Befristung des Arbeitsvertrags									
unbefristet	969	14,59	16,41	484	13,40	14,66	485	15,78	18,16
befristet	171	9,90	11,16	87	9,51	11,07	84	10,24	11,26
Berufliche Tätigkeit - Berufsbereiche									
Land-, Forst-, Tierwirtschaft, Gartenbau	(32)	10,00	10,71	/	9,20	10,12	(21)	10,00	11,04
Rohstoffgewinnung, Produktion, Fertigung	165	14,64	16,53	(31)	11,19	12,91	134	15,60	17,38
Bau,Architektur,Vermessung, Gebäudetechnik	(72)	14,20	14,39	/	13,30	14,41	(66)	14,20	14,39
Naturwissenschaft, Geografie, Informatik	(26)	21,44	23,66	(7)	(20,00)	(21,93)	/	22,12	24,33
Verkehr, Logistik, Schutz und Sicherheit	190	10,37	11,92	79	9,35	10,52	112	12,05	12,91
Kaufm.Dienstl., Handel, Vertrieb, Tourismus	161	10,56	12,84	107	10,00	11,22	(55)	13,01	16,01
Unternehmensorganisation, Buchhaltung, Recht, Verwaltung	234	16,43	18,46	146	15,14	15,97	88	19,50	22,58
Gesundheit, Soziales, Lehre u. Erziehung	228	15,58	17,06	175	15,07	16,02	53	18,05	20,49
Geisteswissenschaften, Kultur,Gestaltung	(19)	14,16	17,73	(9)	13,69	15,46	/	(15,77)	(19,92)
Militär	14	14,91	16,50	1	14,06	14,91	13	15,03	16,66

**7. Bruttostundenverdienste in Schleswig-Holstein im April 2014 nach betrieblichen und persönlichen Eigenschaften
- Vollzeitbeschäftigte -**

Betriebliche und persönliche Eigenschaften	Insgesamt			Frauen			Männer		
	Anzahl	Median	arithm. Mittel	Anzahl	Median	arithm. Mittel	Anzahl	Median	arithm. Mittel
	1 000	Euro		1 000	Euro		1 000	Euro	
Insgesamt	592	16,37	18,60	181	15,51	16,86	411	16,81	19,37
Unternehmen mit ... bis ... Beschäftigten									
1 - 9	(64)	13,14	14,79	/	11,49	12,37	(45)	13,70	15,82
10 - 49	148	14,09	15,66	(41)	12,94	14,06	107	14,50	16,27
50 - 99	(60)	14,57	16,56	/	14,18	15,10	(43)	15,02	17,13
100 - 249	(69)	17,55	20,21	/	14,94	16,63	(49)	18,81	21,65
250 - 499	(48)	18,03	20,76	/	(16,01)	(18,16)	(33)	19,03	21,97
500 - 999	(37)	18,49	21,15	/	17,43	19,08	/	19,06	22,06
1000 und mehr	166	19,68	21,59	58	18,64	20,17	109	20,26	22,34
Öffentlicher Arbeitgeber									
öffentlich	135	19,41	20,77	46	18,62	19,91	89	19,67	21,22
nicht öffentlich	458	15,42	17,97	135	14,27	15,82	323	15,98	18,86
Tarifbindung des Arbeitgebers									
tarifgebunden	302	18,52	20,64	90	17,65	19,27	212	18,88	21,23
nicht tarifgebunden	290	14,28	16,48	91	13,00	14,48	199	14,73	17,40
Alter von ... bis ... Jahre									
bis 24	(34)	11,82	12,18	(12)	10,90	11,36	(21)	12,25	12,64
25 - 29	66	13,88	14,59	(27)	13,89	14,36	39	13,88	14,75
30 - 34	66	16,00	17,29	(23)	16,25	17,37	43	15,71	17,24
35 - 39	61	16,73	18,63	(16)	16,33	17,99	46	16,81	18,85
40 - 44	67	16,96	19,30	(17)	15,94	17,83	51	17,21	19,79
45 - 49	102	17,75	20,20	(27)	16,23	17,54	74	18,55	21,17
50 - 54	89	17,74	20,30	(27)	16,41	17,82	62	18,45	21,40
55 - 59	68	17,89	20,39	(21)	16,64	18,07	47	18,70	21,42
60 - 64	34	17,97	20,74	(9)	17,04	18,70	(25)	18,46	21,49
65 und älter	/	(18,83)	(21,31)	/	/	/	/	(19,42)	(22,21)
Schulischer und beruflicher Abschluss									
Ohne Schulabschluss	/	(11,45)	(12,92)	/	(10,36)	(10,92)	/	(12,02)	(13,64)
Haupt-/Volksschulabschluss	178	14,06	14,82	(38)	12,37	13,11	140	14,40	15,29
Mittlere Reife oder gleichwertiger Abschluss	232	15,87	17,13	78	14,75	15,27	153	16,55	18,09
Abitur/Fachabitur	175	22,35	24,65	63	20,06	21,33	112	23,90	26,50
Ohne beruflichen Ausbildungsabschluss	50	12,58	13,75	(14)	12,64	13,17	(36)	12,56	13,98
Anerkannter Berufsabschluss	413	15,40	16,74	129	14,43	15,28	284	15,76	17,40
Meister-/Techniker-/Fachschulabschluss	(27)	20,95	23,11	/	19,14	19,53	(23)	21,57	23,72
Bachelor	(11)	19,06	20,94	/	18,33	19,33	/	20,12	22,62
Diplom/Magister/Master/Staatsexamen	86	25,23	27,59	27	23,45	24,57	59	26,11	28,96
Promotion/Habilitation	/	(36,06)	(38,32)	/	(32,93)	(33,45)	/	(40,47)	(40,69)
Leistungsgruppe									
1 Leitende Stellung	64	29,76	33,43	(17)	25,99	28,55	47	31,88	35,19
2 Herausgehobene Fachkräfte	116	22,26	23,65	34	21,13	21,98	82	22,90	24,34
3 Fachkräfte	320	15,17	15,68	103	14,38	14,64	216	15,48	16,18
4 Angelernte	66	12,03	12,33	(17)	11,11	11,59	(49)	12,27	12,60
5 Ungelernte	(26)	11,08	11,68	/	11,01	11,40	(17)	11,08	11,83
Ohne Leistungsgruppe	-	-	-	-	-	-	-	-	-

**7. Bruttostundenverdienste in Schleswig-Holstein im April 2014 nach betrieblichen und persönlichen Eigenschaften
- Vollzeitbeschäftigte -**

Betriebliche und persönliche Eigenschaften	Insgesamt			Frauen			Männer		
	Anzahl	Median	arithm. Mittel	Anzahl	Median	arithm. Mittel	Anzahl	Median	arithm. Mittel
	1 000	Euro		1 000	Euro		1 000	Euro	
Unternehmenszugehörigkeit von ... bis ... Jahren									
bis unter 1	(37)	12,49	13,88	/	12,11	13,49	(26)	12,50	14,05
1 - 2	106	13,58	15,52	(34)	13,06	14,58	72	13,81	15,96
3 - 5	102	14,22	16,63	(33)	13,57	15,26	69	14,45	17,29
6 - 10	103	15,99	18,51	(31)	15,38	16,52	72	16,29	19,35
11 - 15	71	17,75	20,14	(24)	16,69	17,78	47	18,49	21,36
16 - 20	48	18,98	21,26	(13)	18,07	18,63	35	19,54	22,21
21 - 25	46	19,77	22,14	(13)	18,33	20,12	33	20,20	22,94
26 - 30	30	21,41	23,13	(8)	20,49	21,41	22	21,70	23,75
31 und mehr	50	20,23	22,06	15	18,74	20,45	35	20,70	22,73
Befristung des Arbeitsvertrags									
unbefristet	531	16,75	19,01	159	15,90	17,17	373	17,23	19,79
befristet	61	13,53	15,11	(22)	13,14	14,62	39	13,73	15,38
Berufliche Tätigkeit - Berufsbereiche									
Land-, Forst-, Tierwirtschaft, Gartenbau	/	11,55	12,66	/	(10,50)	(12,17)	/	11,91	12,79
Rohstoffgewinnung, Produktion, Fertigung	122	16,67	18,60	(15)	13,53	14,90	107	17,23	19,11
Bau,Architektur,Vermessung, Gebäudetechnik	(51)	15,26	16,04	/	16,96	17,45	(49)	15,24	15,99
Naturwissenschaft, Geografie, Informatik	(20)	21,77	24,72	(4)	(19,14)	(21,48)	/	22,35	25,61
Verkehr, Logistik, Schutz und Sicherheit	89	13,53	14,51	(13)	12,78	13,54	76	13,65	14,67
Kaufm.Dienstl., Handel, Vertrieb, Tourismus	(62)	14,38	17,34	(28)	12,20	13,77	(33)	17,57	20,35
Unternehmensorganisation, Buchhaltung, Recht, Verwaltung	120	19,03	22,35	54	17,01	18,75	66	21,68	25,33
Gesundheit, Soziales, Lehre u. Erziehung	89	17,75	19,75	(56)	16,26	17,76	(33)	20,05	23,13
Geisteswissenschaften, Kultur,Gestaltung	/	17,41	20,55	/	(14,96)	(17,85)	/	(20,14)	(22,25)
Militär	14	14,91	16,50	1	13,89	14,84	13	15,03	16,66

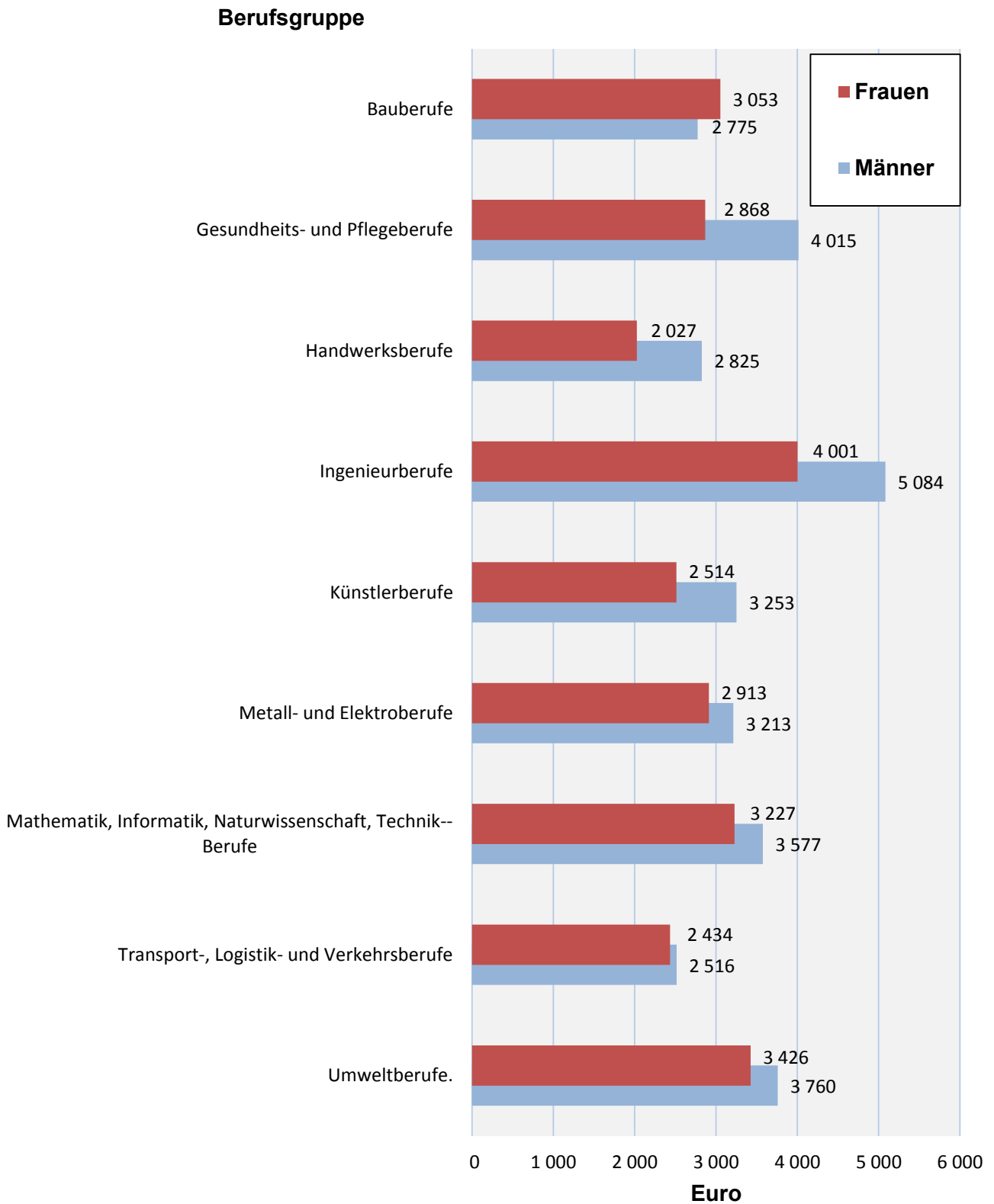
**8. Bruttostundenverdienste in Schleswig-Holstein im April 2014 nach betrieblichen und persönlichen Eigenschaften
- Teilzeitbeschäftigte -**

Betriebliche und persönliche Eigenschaften	Insgesamt			Frauen			Männer		
	Anzahl	Median	arithm. Mittel	Anzahl	Median	arithm. Mittel	Anzahl	Median	arithm. Mittel
	1 000	Euro		1 000	Euro		1 000	Euro	
Insgesamt	295	14,04	15,20	237	14,27	15,25	58	12,50	15,04
Unternehmen mit ... bis ... Beschäftigten									
1 - 9	64	11,54	12,50	(45)	11,94	12,32	(18)	(11,11)	(12,95)
10 - 49	(69)	12,20	13,20	(55)	12,41	13,25	/	11,50	13,01
50 - 99	/	(13,54)	(14,94)	/	13,70	14,60	/	/	/
100 - 249	/	14,09	14,89	/	13,91	14,16	/	/	/
250 - 499	/	(15,06)	(16,79)	/	(15,38)	(17,03)	/	/	/
500 - 999	/	15,10	15,78	/	16,01	16,15	/	(12,48)	(14,40)
1000 und mehr	77	17,59	18,84	67	17,43	18,70	(11)	19,21	19,70
Öffentlicher Arbeitgeber									
öffentlich	63	18,43	19,39	56	18,27	19,20	(8)	20,33	20,72
nicht öffentlich	232	12,77	14,07	182	13,06	14,03	(50)	11,76	14,19
Tarifbindung des Arbeitgebers									
tarifgebunden	131	16,79	17,82	112	16,87	17,71	(19)	16,46	18,47
nicht tarifgebunden	164	11,85	13,11	125	12,00	13,04	(39)	11,26	13,34
Alter von ... bis ... Jahre									
bis 24	/	10,32	11,29	/	10,32	11,18	/	10,00	11,42
25 - 29	(19)	11,72	13,07	(13)	11,75	13,14	/	11,67	12,93
30 - 34	(23)	13,49	14,11	(18)	13,96	14,45	/	11,00	12,98
35 - 39	(32)	14,60	15,57	(26)	14,94	15,66	/	(13,49)	(15,17)
40 - 44	(43)	14,21	15,42	(36)	14,44	15,62	/	12,48	14,27
45 - 49	56	14,38	15,56	49	14,42	15,41	/	(13,91)	(16,55)
50 - 54	50	14,44	15,77	42	14,53	15,64	/	(13,95)	(16,49)
55 - 59	(36)	14,60	15,70	(29)	14,86	15,76	/	(12,20)	(15,47)
60 - 64	(21)	14,26	16,28	(16)	14,20	15,54	/	(15,06)	(18,80)
65 und älter	/	(12,20)	(14,96)	/	(11,94)	(12,69)	/	(14,65)	(16,71)
Schulischer und beruflicher Abschluss									
Ohne Schulabschluss	/	9,77	10,37	/	9,62	10,58	/	9,92	10,03
Haupt-/Volksschulabschluss	83	11,34	12,14	(63)	11,58	12,26	(21)	10,92	11,78
Mittlere Reife oder gleichwertiger Abschluss	123	14,10	14,38	106	14,18	14,42	(18)	13,50	14,18
Abitur/Fachabitur	83	18,95	19,81	66	19,30	19,66	(17)	17,00	20,38
Ohne beruflichen Ausbildungsabschluss	(40)	10,62	11,53	(29)	11,39	11,70	(11)	9,92	11,08
Anerkannter Berufsabschluss	205	13,80	14,18	170	13,99	14,31	(36)	12,48	13,56
Meister-/Techniker-/Fachschulabschluss	/	(15,30)	(16,85)	/	15,35	15,99	/	/	/
Bachelor	/	(16,70)	(16,57)	/	(17,33)	(17,68)	/	(12,86)	(13,61)
Diplom/Magister/Master/Staatsexamen	37	22,57	22,99	30	22,45	22,59	(7)	23,39	24,61
Promotion/Habilitation	/	/	/	/	/	/	/	/	/
Leistungsgruppe									
1 Leitende Stellung	(19)	25,72	28,33	(13)	25,87	28,13	/	(25,15)	(28,82)
2 Herausgehobene Fachkräfte	(37)	20,65	21,23	(32)	20,64	20,75	/	(21,13)	(23,99)
3 Fachkräfte	154	14,24	14,45	129	14,41	14,58	(25)	13,22	13,77
4 Angelernte	(53)	10,50	11,32	(40)	10,50	11,42	(13)	10,48	11,03
5 Ungelernte	(31)	9,62	10,39	(23)	9,63	10,53	/	9,54	10,03
Ohne Leistungsgruppe	-	-	-	-	-	-	-	-	-

**8. Bruttostundenverdienste in Schleswig-Holstein im April 2014 nach betrieblichen und persönlichen Eigenschaften
- Teilzeitbeschäftigte -**

Betriebliche und persönliche Eigenschaften	Insgesamt			Frauen			Männer		
	Anzahl	Median	arithm. Mittel	Anzahl	Median	arithm. Mittel	Anzahl	Median	arithm. Mittel
	1 000	Euro		1 000	Euro		1 000	Euro	
Unternehmenszugehörigkeit von ... bis ... Jahren									
bis unter 1	(22)	10,50	12,03	/	10,55	12,11	/	(10,36)	(11,88)
1 - 2	(58)	11,14	12,63	(41)	11,45	12,58	(17)	(10,82)	(12,76)
3 - 5	55	12,32	13,61	(43)	12,37	13,48	(12)	12,18	14,07
6 - 10	(51)	13,75	14,64	(42)	13,64	14,51	/	(14,54)	(15,24)
11 - 15	(32)	15,40	16,61	(28)	15,43	16,58	/	(14,95)	(16,77)
16 - 20	(23)	16,62	17,87	(21)	16,63	17,63	/	(15,95)	(20,19)
21 - 25	(20)	18,70	19,31	(17)	18,33	18,68	/	(21,72)	(23,11)
26 - 30	(13)	18,51	19,54	(11)	18,27	19,04	/	(23,63)	(24,52)
31 und mehr	21	18,08	19,54	19	17,64	19,08	/	23,20	23,08
Befristung des Arbeitsvertrags									
unbefristet	258	14,23	15,37	210	14,44	15,39	(48)	13,00	15,26
befristet	(37)	12,06	14,05	(27)	12,43	14,10	(9)	11,51	13,90
Berufliche Tätigkeit - Berufsbereiche									
Land-, Forst-, Tierwirtschaft, Gartenbau	/	10,00	10,01	/	(10,13)	(10,35)	/	9,23	9,63
Rohstoffgewinnung, Produktion, Fertigung	(19)	11,50	12,96	/	11,55	13,07	/	11,50	12,86
Bau,Architektur,Vermessung, Gebäudetechnik	/	12,48	13,25	/	17,50	17,58	/	11,19	12,17
Naturwissenschaft, Geografie, Informatik	/	(23,01)	(23,05)	/	(22,38)	(23,55)	/	/	/
Verkehr, Logistik, Schutz und Sicherheit	(34)	10,28	11,49	(26)	10,08	11,43	/	10,62	11,66
Kaufm.Dienstl., Handel, Vertrieb, Tourismus	(46)	11,41	12,55	(40)	11,49	12,44	/	(10,94)	(13,21)
Unternehmensorganisation, Buchhaltung, Recht, Verwaltung	68	15,85	16,71	60	15,77	16,51	/	16,37	18,29
Gesundheit, Soziales, Lehre u. Erziehung	106	15,63	17,16	92	15,62	16,85	(13)	16,45	19,31
Geisteswissenschaften, Kultur,Gestaltung	/	(11,17)	(14,62)	/	(13,45)	(14,17)	/	/	/
Militär

Bruttomonatsverdienste vollzeitbeschäftigter Arbeitnehmer und Arbeitnehmerinnen in Schleswig-Holstein im April 2014 nach ausgewählten Berufsgruppen



10. Beschäftigungsverhältnisse in Schleswig-Holstein nach Bruttomonatsverdienst im April 2014
- Insgesamt -

Von ... bis unter ... Euro	Insgesamt			Frauen			Männer		
	Anzahl	Anteil	arithm. Mittel Bruttover- dienst	Anzahl	Anteil	arithm. Mittel Bruttover- dienst	Anzahl	Anteil	arithm. Mittel Bruttover- dienst
	1 000	%	Euro	1 000	%	Euro	1 000	%	Euro
Insgesamt	1 141	100,00	2 187	571	100,00	1 703	570	100,00	2 673
bis unter 100	19	1,66	65	12	2,18	66	7	1,15	63
100 - 300	64	5,58	194	41	7,09	195	23	4,06	193
300 - 500	136	11,94	408	86	15,10	408	50	8,77	408
500 - 700	35	3,06	592	20	3,55	591	15	2,57	594
700 - 900	41	3,57	798	28	4,97	801	12	2,18	792
900 - 1100	38	3,37	995	29	5,00	1 000	10	1,73	982
1100 - 1300	44	3,83	1 199	34	5,96	1 197	10	1,69	1 207
1300 - 1500	48	4,24	1 395	34	6,01	1 396	14	2,48	1 392
1500 - 1700	51	4,43	1 593	35	6,09	1 590	16	2,76	1 597
1700 - 1900	55	4,79	1 799	31	5,41	1 798	24	4,16	1 801
1900 - 2100	59	5,20	1 997	29	5,01	1 994	31	5,40	2 000
2100 - 2300	58	5,11	2 200	26	4,62	2 202	32	5,61	2 199
2300 - 2500	66	5,80	2 394	31	5,36	2 391	36	6,25	2 397
2500 - 2700	66	5,75	2 595	24	4,24	2 594	41	7,26	2 596
2700 - 2900	55	4,84	2 794	22	3,87	2 794	33	5,82	2 794
2900 - 3100	48	4,24	2 996	17	3,00	2 994	31	5,49	2 997
3100 - 3300	38	3,31	3 196	13	2,22	3 200	25	4,41	3 194
3300 - 3500	33	2,93	3 391	10	1,71	3 387	24	4,15	3 392
3500 - 3700	27	2,36	3 588	8	1,42	3 591	19	3,30	3 587
3700 - 3900	24	2,07	3 794	8	1,48	3 796	15	2,66	3 793
3900 - 4100	19	1,66	3 992	6	0,98	3 996	13	2,34	3 990
4100 - 4300	15	1,35	4 198	5	0,85	4 200	11	1,86	4 198
4300 - 4500	13	1,15	4 394	3	0,61	4 397	10	1,68	4 393
4500 - 4700	12	1,03	4 591	3	0,61	4 591	8	1,45	4 591
4700 - 4900	10	0,91	4 794	3	0,48	4 793	8	1,35	4 795
4900 - 5100	9	0,81	5 001	2	0,43	5 011	7	1,20	4 997
5100 - 5300	8	0,71	5 193	2	0,29	5 194	6	1,12	5 193
5300 - 5500	6	0,55	5 396	1	0,23	5 395	5	0,88	5 396
5500 - 5700	5	0,43	5 606	1	0,17	5 610	4	0,69	5 605
5700 - 5900	4	0,37	5 789	1	0,13	5 791	4	0,62	5 789
5900 - 6100	5	0,40	5 994	1	0,16	6 011	4	0,65	5 990
6100 - 6300	3	0,24	6 204	0	0,07	6 228	2	0,41	6 200
6300 - 6500	4	0,31	6 407	1	0,13	6 421	3	0,48	6 403
6500 - 6700	2	0,20	6 596	0	0,07	6 620	2	0,32	6 590
6700 - 6900	2	0,20	6 805	0	0,06	6 830	2	0,34	6 801
6900 - 7100	2	0,14	6 992	0	0,03	6 974	1	0,25	6 995
7100 - 7300	2	0,16	7 201	0	0,04	7 170	2	0,28	7 206
7300 - 7500	1	0,12	7 395	0	0,02	7 388	1	0,22	7 396
7500 - 7700	1	0,11	7 549	0	0,04	7 536	1	0,17	7 552
7700 - 7900	1	0,09	7 796	0	0,03	7 814	1	0,15	7 792
7900 - 8100	1	0,09	7 991	0	0,02	8 033	1	0,17	7 986
8100 - 8300	1	0,07	8 184	0	0,04	8 180	1	0,11	8 186
8300 - 8500	1	0,07	8 398	0	0,02	8 426	1	0,12	8 394
8500 - 8700	1	0,07	8 607	0	0,03	8 665	1	0,12	8 592
8700 - 8900	0	0,03	8 818	0	0,00	.	0	0,06	8 818
8900 - 9100	1	0,06	8 995	0	0,03	8 978	1	0,09	9 000
9100 - 9300	1	0,06	9 168	0	0,02	9 122	1	0,10	9 177
9300 - 9500	0	0,04	9 365	0	0,02	9 325	0	0,07	9 378
9500 - 9700	0	0,03	9 581	0	0,01	.	0	0,06	9 583
9700 - 9900	0	0,04	9 805	0	0,02	9 812	0	0,05	9 801
9900 - 10100	0	0,04	9 992	0	0,02	10 022	0	0,06	9 980
10100 - 10300	0	0,02	10 230	0	0,00	.	0	0,04	10 233
10300 - 10500	0	0,02	10 443	0	0,01	.	0	0,04	10 443
10500 - 10700	0	0,03	10 565	0	0,01	.	0	0,05	10 555
10700 - 10900	0	0,01	10 805	-	-	-	0	0,03	10 805
10900 - 11100	0	0,01	11 061	-	-	-	0	0,03	11 061
11100 - 11300	0	0,02	11 239	-	-	-	0	0,05	11 239
11300 - 11500	0	0,02	11 396	0	0,02	11 411	0	0,02	11 384
11500 - 11700	0	0,03	11 588	0	0,00	.	0	0,06	11 586
11700 - 11900	0	0,01	11 812	0	0,00	.	0	0,02	11 814
11900 - 12100	0	0,00	.	-	-	-	0	0,01	.
12100 und mehr	2	0,17	15 725	0	0,04	15 369	2	0,29	15 773

11. Beschäftigungsverhältnisse in Schleswig-Holstein nach Bruttomonatsverdienst im April 2014
- Vollzeitbeschäftigte -

Von ... bis unter ... Euro	Insgesamt			Frauen			Männer		
	Anzahl	Anteil	arithm. Mittel Bruttoverdienst	Anzahl	Anteil	arithm. Mittel Bruttoverdienst	Anzahl	Anteil	arithm. Mittel Bruttoverdienst
	1 000	%	Euro	1 000	%	Euro	1 000	%	Euro
Insgesamt	592	100,00	3 207	181	100,00	2 887	411	100,00	3 348
bis unter 100	-	-	-	-	-	-	-	-	-
100 - 300	-	-	-	-	-	-	-	-	-
300 - 500	0	0,00	.	0	0,00	.	-	-	-
500 - 700	-	-	-	-	-	-	-	-	-
700 - 900	0	0,06	879	0	0,16	881	0	0,01	.
900 - 1100	1	0,17	1 046	1	0,35	1 061	0	0,10	1 023
1100 - 1300	5	0,89	1 226	3	1,60	1 215	2	0,58	1 240
1300 - 1500	16	2,63	1 402	7	4,07	1 412	8	2,00	1 393
1500 - 1700	23	3,93	1 597	12	6,44	1 593	12	2,83	1 600
1700 - 1900	32	5,33	1 799	12	6,86	1 796	19	4,66	1 800
1900 - 2100	40	6,71	1 996	13	7,41	1 989	26	6,40	2 000
2100 - 2300	43	7,21	2 199	13	7,27	2 201	30	7,18	2 198
2300 - 2500	51	8,54	2 396	17	9,59	2 394	33	8,08	2 397
2500 - 2700	56	9,37	2 595	16	8,82	2 593	40	9,62	2 596
2700 - 2900	47	7,91	2 795	16	8,62	2 796	31	7,59	2 795
2900 - 3100	43	7,22	2 996	13	7,07	2 993	30	7,29	2 997
3100 - 3300	34	5,69	3 196	9	5,03	3 204	25	5,98	3 194
3300 - 3500	30	5,00	3 390	7	3,97	3 385	22	5,45	3 392
3500 - 3700	24	4,09	3 588	6	3,40	3 593	18	4,40	3 587
3700 - 3900	21	3,53	3 795	7	3,61	3 801	14	3,50	3 793
3900 - 4100	17	2,93	3 991	5	2,56	3 998	13	3,09	3 988
4100 - 4300	14	2,41	4 199	4	2,37	4 201	10	2,43	4 198
4300 - 4500	12	2,08	4 394	3	1,59	4 397	9	2,29	4 393
4500 - 4700	11	1,92	4 590	3	1,87	4 590	8	1,95	4 590
4700 - 4900	10	1,63	4 795	2	1,19	4 791	8	1,83	4 796
4900 - 5100	9	1,50	5 000	2	1,18	5 009	7	1,64	4 997
5100 - 5300	8	1,30	5 194	2	0,85	5 195	6	1,49	5 194
5300 - 5500	6	1,01	5 396	1	0,61	5 398	5	1,19	5 395
5500 - 5700	5	0,78	5 607	1	0,50	5 612	4	0,90	5 606
5700 - 5900	4	0,69	5 788	1	0,37	5 793	3	0,83	5 787
5900 - 6100	4	0,73	5 992	1	0,42	6 004	4	0,87	5 990
6100 - 6300	3	0,45	6 203	0	0,18	6 225	2	0,57	6 200
6300 - 6500	3	0,56	6 406	1	0,33	6 419	3	0,66	6 403
6500 - 6700	2	0,38	6 596	0	0,23	6 620	2	0,44	6 590
6700 - 6900	2	0,36	6 805	0	0,13	6 840	2	0,47	6 801
6900 - 7100	2	0,27	6 992	0	0,10	6 974	1	0,34	6 995
7100 - 7300	2	0,31	7 201	0	0,13	7 170	2	0,38	7 205
7300 - 7500	1	0,23	7 395	0	0,07	7 388	1	0,30	7 396
7500 - 7700	1	0,19	7 551	0	0,12	7 539	1	0,23	7 553
7700 - 7900	1	0,17	7 798	0	0,09	7 814	1	0,20	7 794
7900 - 8100	1	0,17	7 987	0	0,06	8 034	1	0,22	7 980
8100 - 8300	1	0,14	8 185	0	0,11	8 184	1	0,15	8 186
8300 - 8500	1	0,12	8 394	0	0,04	.	1	0,15	8 390
8500 - 8700	1	0,12	8 619	0	0,09	8 665	1	0,14	8 605
8700 - 8900	0	0,06	8 818	0	0,00	.	0	0,08	8 818
8900 - 9100	1	0,12	8 995	0	0,09	8 978	1	0,13	9 000
9100 - 9300	1	0,11	9 168	0	0,06	9 122	1	0,13	9 177
9300 - 9500	0	0,06	9 378	-	-	-	0	0,09	9 378
9500 - 9700	0	0,06	9 584	0	0,03	.	0	0,08	9 586
9700 - 9900	0	0,07	9 805	0	0,08	9 812	0	0,07	9 801
9900 - 10100	0	0,07	9 992	0	0,07	10 022	0	0,08	9 980
10100 - 10300	0	0,04	10 230	0	0,01	.	0	0,06	10 233
10300 - 10500	0	0,05	10 443	0	0,02	.	0	0,06	10 443
10500 - 10700	0	0,06	10 565	0	0,02	.	0	0,07	10 555
10700 - 10900	0	0,02	10 805	-	-	-	0	0,04	10 805
10900 - 11100	0	0,03	11 061	-	-	-	0	0,04	11 061
11100 - 11300	0	0,05	11 239	-	-	-	0	0,07	11 239
11300 - 11500	0	0,04	11 396	0	0,06	11 411	0	0,03	11 384
11500 - 11700	0	0,06	11 588	0	0,00	.	0	0,09	11 586
11700 - 11900	0	0,02	11 812	0	0,00	.	0	0,02	11 814
11900 - 12100	0	0,01	.	-	-	-	0	0,01	.
12100 und mehr	2	0,31	15 781	0	0,11	15 632	2	0,40	15 800

12. Beschäftigungsverhältnisse in Schleswig-Holstein nach dem Nettomonatsverdienst im April 2014
- Insgesamt -

Nettomonatsverdienst von ... bis unter ... Euro	Beschäftigungsverhältnisse					
	Insgesamt		Frauen		Männer	
	1 000	%	1 000	%	1 000	%
unter 100	19	1,7	13	1,1	7	0,6
100 - 200	32	2,8	20	1,8	12	1,0
200 - 300	35	3,0	22	1,9	13	1,1
300 - 400	49	4,3	32	2,8	17	1,5
400 - 500	107	9,4	67	5,9	40	3,5
500 - 600	26	2,3	16	1,4	10	0,9
600 - 700	30	2,6	22	1,9	8	0,7
700 - 800	30	2,6	23	2,0	7	0,6
800 - 900	32	2,8	25	2,2	7	0,6
900 - 1000	34	3,0	28	2,4	7	0,6
1000 - 1100	38	3,4	28	2,4	11	0,9
1100 - 1200	40	3,5	27	2,4	13	1,1
1200 - 1300	42	3,7	25	2,2	16	1,4
1300 - 1400	46	4,1	25	2,2	21	1,9
1400 - 1500	46	4,1	22	1,9	25	2,2
1500 - 1600	54	4,8	25	2,2	29	2,6
1600 - 1700	53	4,6	24	2,1	29	2,6
1700 - 1800	51	4,5	21	1,9	30	2,6
1800 - 1900	46	4,0	18	1,6	28	2,4
1900 - 2000	41	3,6	13	1,2	27	2,4
2000 - 2100	39	3,4	12	1,1	26	2,3
2100 - 2200	31	2,7	10	0,9	21	1,9
2200 - 2300	27	2,4	8	0,7	19	1,7
2300 - 2400	25	2,2	8	0,7	18	1,6
2400 - 2500	20	1,7	5	0,5	14	1,3
2500 - 2600	17	1,5	5	0,4	12	1,0
2600 - 2700	15	1,3	(4)	0,3	11	0,9
2700 - 2800	14	1,2	(4)	0,4	9	0,8
2800 - 2900	12	1,1	(3)	0,3	9	0,8
2900 - 3000	10	0,9	(3)	0,2	7	0,6
3000 - 3200	16	1,4	(4)	0,3	12	1,1
3200 - 3400	13	1,1	(3)	0,2	10	0,9
3400 - 3600	10	0,9	(2)	0,2	8	0,7
3600 - 3800	7	0,6	(1)	0,1	6	0,5
3800 - 4000	5	0,5	/	/	(4)	0,4
4000 - 4200	(5)	0,4	/	/	(4)	0,4
4200 - 4400	(3)	0,2	/	/	(2)	0,2
4400 - 4600	(3)	0,3	/	/	(3)	0,2
4600 - 4800	(2)	0,2	/	/	(2)	0,2
4800 - 5000	(3)	0,2	/	/	(2)	0,2
5000 - 5200	(2)	0,2	/	/	(1)	0,1
5200 - 5400	(1)	0,1	/	/	(1)	0,1
5400 - 5600	(1)	0,1	/	/	/	/
5600 und mehr	/	/	/	/	/	/
Insgesamt	1 141	100,0	571	50,1	570	49,9

13. Beschäftigungsverhältnisse in Schleswig-Holstein nach dem Nettomonatsverdienst im April 2014
- Vollzeitbeschäftigte -

Nettomonats- verdienst von ... bis unter ... Euro	Beschäftigungsverhältnisse					
	Insgesamt ¹		Frauen		Männer	
	1 000	%	1 000	%	1 000	%
unter 1000	10	1,8	6	1,1	(4)	0,7
1000 - 1100	14	2,5	7	1,3	7	1,3
1100 - 1200	19	3,4	10	1,8	9	1,7
1200 - 1300	23	4,3	10	1,9	13	2,4
1300 - 1400	30	5,5	12	2,3	18	3,3
1400 - 1500	32	5,9	11	1,9	21	3,9
1500 - 1600	38	7,1	14	2,6	25	4,6
1600 - 1700	40	7,4	14	2,7	26	4,8
1700 - 1800	40	7,3	13	2,5	26	4,8
1800 - 1900	37	7,0	13	2,3	25	4,6
1900 - 2000	34	6,4	10	1,8	25	4,6
2000 - 2100	33	6,1	9	1,6	24	4,5
2100 - 2200	25	4,7	6	1,2	19	3,5
2200 - 2300	21	4,0	5	0,9	16	3,0
2300 - 2400	20	3,7	5	1,0	15	2,7
2400 - 2500	15	2,7	3	0,6	11	2,1
2500 - 2600	12	2,2	3	0,6	9	1,7
2600 - 2700	11	2,0	2	0,4	8	1,5
2700 - 2800	9	1,7	2	0,4	7	1,3
2800 - 2900	9	1,6	1	0,3	7	1,3
2900 - 3000	7	1,3	2	0,3	5	1,0
3000 - 3200	10	1,9	1	0,3	9	1,6
3200 - 3400	9	1,7	2	0,3	8	1,4
3400 - 3600	8	1,4	1	0,3	6	1,2
3600 - 3800	5	1,0	/	/	(4)	0,8
3800 - 4000	(4)	0,8	/	/	(4)	0,7
4000 - 4200	(4)	0,7	/	/	(4)	0,7
4200 - 4400	(2)	0,4	/	/	(2)	0,4
4400 - 4600	(3)	0,6	/	/	(2)	0,5
4600 - 4800	(2)	0,4	/	/	(2)	0,4
4800 - 5000	(2)	0,4	/	/	(2)	0,4
5000 - 5200	(2)	0,3	/	/	(1)	0,3
5200 und mehr	/	/	/	/	/	/
Insgesamt	539	100	166	30,9	372	69,1

1 ohne Beamte

14. Bruttojahresverdienste in Schleswig-Holstein im Jahr 2014 nach Art des Beschäftigungsverhältnisses

Art des Beschäftigungsverhältnisses	Insgesamt ¹			Frauen			Männer		
	Anzahl	Brutto-jahres-verdienst	Brutto-jahres-verdienst ohne Sonder-zahlungen	Anzahl	Brutto-jahres-verdienst	Brutto-jahres-verdienst ohne Sonder-zahlungen	Anzahl	Brutto-jahres-verdienst	Brutto-jahres-verdienst ohne Sonder-zahlungen
	1 000	Euro		1 000	Euro		1 000	Euro	
Insgesamt	1 078	28 833	27 030	539	22 358	21 083	539	35 300	32 969
Auszubildende	(38)	10 100	9 623	(17)	10 617	10 127	(21)	9 675	9 208
Insgesamt ohne Auszubildende	1 040	29 510	27 659	522	22 740	21 440	519	36 319	33 914
Davon:									
Vollzeitbeschäftigte	573	41 628	38 836	175	37 245	34 911	398	43 558	40 563
SV-Beschäftigte	513	40 779	37 778	159	36 327	33 813	354	42 782	39 562
Beamte	53	45 919	45 487	14	46 902	46 489	39	45 556	45 117
Leitende Angestellte ohne SV	/	(75 157)	(69 223)	/	/	/	/	(84 862)	(77 697)
Kurzfristig/saisonal Beschäftigte	/	/	/	.	.	.	/	/	/
Teilzeitbeschäftigte	281	21 248	20 140	227	21 211	20 053	53	21 402	20 507
Altersteilzeitbeschäftigte	(7)	33 362	31 528	/	(27 790)	(26 447)	(4)	37 593	35 387
Geringfügig entlohnte Beschäftigte	181	3 798	3 778	117	3 805	3 784	64	3 787	3 768
Darunter:									
Normalarbeitsverhältnisse	661	38 767	36 172	280	32 470	30 487	382	43 384	40 340
Atypische Beschäftigungsverhältnisse	342	13 589	13 024	225	11 741	11 215	116	17 172	16 532
Und zwar:									
Befristet Beschäftigungen	113	22 907	21 968	(60)	19 586	18 724	53	26 712	25 684
Teilzeitbeschäftigungen (<=20 h)	259	8 433	8 088	190	8 720	8 338	70	7 651	7 409
Geringfügige Beschäftigungen	153	3 789	3 769	103	3 794	3 774	49	3 780	3 759
Zeitarbeitsverhältnisse	(9)	(21 414)	(20 599)	/	(15 848)	(15 426)	/	(22 412)	(21 527)
Vollzeitbeschäftigte nach Anforderungsniveau (KIdB2010)									
1 Helfer	60	27 631	26 042	(18)	25 341	23 927	(42)	28 632	26 968
2 Fachkraft	337	35 478	33 255	106	33 002	30 779	230	36 621	34 398
3 Spezialist	92	50 480	46 788	(25)	44 597	41 555	67	52 664	48 732
4 Experte	84	66 691	61 730	26	56 335	53 566	58	71 217	65 298
Vollzeitbeschäftigte nach Aufsicht und Führung (KIdB 2010)									
93 Aufsichtskräfte	(14)	54 521	50 218	/	(45 170)	(42 063)	(11)	56 830	52 232
94 Führungskräfte	(18)	72 620	64 768	/	(57 434)	(53 750)	(14)	77 156	68 059
Vollzeitbeschäftigte nach Wirtschaftsabschnitt (WZ 2008)									
A Land- u. Forstwirtschaft, Fischerei	/	(28 955)	(27 631)	/	(26 184)	(25 060)	/	/	(28 372)
B Bergbau u. Gew. v. Steinen u. Erden	/	44 690	41 503	/	(47 358)	(42 112)	/	44 546	41 470
C Verarbeitendes Gewerbe	116	48 950	44 002	(24)	40 363	36 407	93	51 141	45 939
D Energieversorg.	(7)	56 297	50 721	/	/	/	/	58 405	52 646
E Wasserversorg., Entsorg., B.v.U.	(6)	39 133	36 269	/	36 483	33 318	(5)	39 538	36 720
F Baugewerbe	(43)	34 691	33 184	/	(33 697)	(31 066)	(41)	34 748	33 306
G Handel; Instandh. u. Rep. v. Kfz	(89)	37 537	35 145	(27)	32 082	29 843	(62)	39 897	37 439
H Verkehr und Lagerei	(33)	34 565	32 631	/	/	/	(28)	33 473	31 652
I Gastgewerbe	(15)	25 620	24 958	(7)	23 456	22 932	/	27 526	26 743
J Information u. Kommunikation	/	54 422	49 894	/	(45 085)	(41 376)	/	56 864	52 122
K Finanz-, Versicherungs-Dienstleistg.	(16)	56 125	49 158	/	45 891	41 077	/	62 682	54 336
L Grundstücks- u. Wohnungswesen	/	(38 611)	(36 199)	/	(34 269)	(31 841)	/	(41 352)	(38 951)
M Freib., wiss. u. techn. Dienstleistg.	(20)	50 232	46 074	(9)	39 930	37 309	(11)	58 084	52 754
N Sonst. wirtschaftl. Dienstleistg.	(31)	28 867	27 744	/	28 180	26 882	(24)	29 061	27 988
O Öff. Verw., Verteidigung; Sozialv.	66	42 597	40 902	18	41 213	38 980	48	43 132	41 644
P Erziehung u. Unterricht	(27)	48 866	47 720	(14)	46 300	45 139	(13)	51 625	50 496
Q Gesundheits- u. Sozialwesen	(64)	40 601	38 495	(41)	36 336	34 474	(23)	48 322	45 775
R Kunst, Unterhaltung u. Erholung	(5)	(36 578)	(34 641)	(2)	(28 733)	(27 450)	(3)	(41 134)	(38 816)
S Sonst. Dienstleistg.	(10)	(39 152)	36 620	/	(34 087)	31 969	/	(45 211)	(42 185)

1 Bruttoverdienste von Teiljahren wurden auf 12 Monate hochgerechnet. Nur Beschäftigungsverhältnisse mit 30 und mehr Arbeitswochen im Jahr 2014.

**15. Bruttojahresverdienste in Schleswig-Holstein im Jahr 2014 nach betrieblichen und persönlichen Eigenschaften
- Insgesamt -**

Betriebliche und persönliche Eigenschaften	Insgesamt			Frauen			Männer		
	Anzahl	Median	arithm. Mittel	Anzahl	Median	arithm. Mittel	Anzahl	Median	arithm. Mittel
	1 000	Euro		1 000	Euro		1 000	Euro	
Insgesamt	1 078	26 562	28 833	539	19 641	22 358	539	32 500	35 300
Unternehmen mit ... bis ... Beschäftigten									
1 - 9	200	11 025	15 952	115	6 545	11 669	86	19 458	21 681
10 - 49	273	22 245	23 603	130	15 841	17 833	143	27 889	28 829
50 - 99	(95)	27 072	28 564	/	21 738	22 863	(52)	30 899	33 221
100 - 249	(107)	30 840	34 465	(49)	(22 694)	(24 133)	(58)	38 537	43 105
250 - 499	(77)	(32 129)	(35 527)	/	(25 617)	(28 213)	(38)	38 619	42 916
500 - 999	(58)	34 531	36 038	/	28 200	28 314	(31)	39 561	42 722
1000 und mehr	268	36 364	38 156	137	31 097	31 951	131	41 837	44 679
Öffentlicher Arbeitgeber									
öffentlich	218	36 590	37 284	112	32 041	32 221	106	41 199	42 675
nicht öffentlich	860	23 546	26 690	426	16 732	19 755	434	30 264	33 504
Tarifbindung des Arbeitgebers									
tarifgebunden	479	34 390	36 319	228	28 896	29 565	250	39 220	42 485
nicht tarifgebunden	600	19 993	22 859	310	14 400	17 053	289	26 875	29 086
Alter von ... bis ... Jahre									
bis 24	94	10 975	14 137	(41)	10 352	12 590	53	11 766	15 351
25 - 29	98	26 097	24 954	48	23 310	22 912	50	27 756	26 899
30 - 34	95	30 261	30 975	45	26 542	27 360	50	32 966	34 197
35 - 39	102	28 798	30 594	49	20 584	23 239	53	34 408	37 399
40 - 44	123	28 466	30 910	63	19 998	23 003	60	35 821	39 283
45 - 49	179	29 615	32 177	93	19 868	22 744	86	38 389	42 298
50 - 54	159	29 113	32 575	87	20 971	23 825	72	38 151	43 132
55 - 59	118	30 283	32 980	61	21 508	24 546	57	37 964	41 937
60 - 64	74	27 021	30 049	(36)	18 147	22 606	38	34 118	37 180
65 und älter	37	(4 800)	(11 349)	(16)	/	/	(21)	(4 800)	(14 022)
Schulischer und beruflicher Abschluss									
Ohne Schulabschluss	(28)	(5 400)	(11 663)	/	/	/	(15)	(9 026)	(14 824)
Haupt-/Volksschulabschluss	325	21 920	22 317	142	14 258	15 751	183	28 231	27 423
Mittlere Reife oder gleichwertiger Abschluss	427	26 418	26 887	229	20 003	21 308	197	32 860	33 377
Abitur/Fachabitur	298	37 357	40 347	153	29 770	31 296	145	46 425	49 947
Ohne beruflichen Ausbildungsabschluss	165	11 111	15 102	87	8 996	12 170	78	14 650	18 364
Anerkannter Berufsabschluss	721	26 400	26 923	368	19 838	21 265	353	32 008	32 827
Meister-/Techniker-/Fachschulabschluss	(37)	39 917	42 249	/	(26 805)	(29 725)	(28)	43 194	46 385
Bachelor	(18)	33 999	33 290	(10)	33 024	29 050	(8)	(36 874)	(39 033)
Diplom/Magister/Master/Staatsexamen	131	47 616	50 104	62	39 875	39 458	69	54 723	59 600
Promotion/Habilitation	/	(64 847)	(69 369)	/	/	/	/	(71 895)	(78 852)
Leistungsgruppe									
1 Leitende Stellung	83	58 917	66 811	(30)	48 088	51 864	53	66 700	75 373
2 Herausgehobene Fachkräfte	153	45 089	47 601	65	38 930	40 017	87	49 665	53 298
3 Fachkräfte	458	29 610	29 967	225	24 400	25 546	233	33 318	34 234
4 Angelernte	114	21 374	22 040	(55)	16 346	18 141	60	25 945	25 633
5 Ungelernte	(52)	17 054	18 868	(30)	15 157	16 681	(22)	20 002	21 800
Ohne Leistungsgruppe	218	4 800	4 884	133	4 771	4 671	85	4 800	5 219

**15. Bruttojahresverdienste in Schleswig-Holstein im Jahr 2014 nach betrieblichen und persönlichen Eigenschaften
- Insgesamt -**

Betriebliche und persönliche Eigenschaften	Insgesamt			Frauen			Männer		
	Anzahl	Median	arithm. Mittel	Anzahl	Median	arithm. Mittel	Anzahl	Median	arithm. Mittel
	1 000	Euro		1 000	Euro		1 000	Euro	

Unternehmenszugehörigkeit von ... bis ... Jahren									
bis unter 1	69	17 535	19 516	(33)	(12 476)	(15 630)	(36)	22 151	23 157
1 - 2	253	14 784	19 051	126	11 040	15 304	127	21 049	22 747
3 - 5	203	21 654	24 172	107	15 681	18 628	97	28 015	30 279
6 - 10	178	27 624	29 600	89	19 183	22 136	89	32 789	37 051
11 - 15	113	32 399	34 810	60	24 986	26 705	53	39 118	44 060
16 - 20	74	35 601	39 003	(36)	27 431	29 160	38	42 367	48 342
21 - 25	68	38 125	41 339	32	31 055	32 434	36	44 069	49 272
26 - 30	44	41 992	43 989	20	33 592	35 002	24	46 206	51 557
31 und mehr	76	39 860	41 854	36	34 108	34 792	40	44 200	48 165

Befristung des Arbeitsvertrags									
unbefristet	925	28 333	30 382	460	20 687	23 178	464	34 408	37 526
befristet	153	15 121	19 493	78	13 883	17 532	75	19 105	21 538

Berufliche Tätigkeit - Berufsbereiche									
Land-, Forst-, Tierwirtschaft, Gartenbau	(29)	(16 053)	(17 524)	/	/	/	(18)	(19 542)	(20 041)
Rohstoffgewinnung, Produktion, Fertigung	156	32 303	34 408	(29)	20 812	22 980	128	34 490	36 986
Bau, Architektur, Vermessung, Gebäudetechnik	(68)	29 871	28 034	/	(21 723)	(22 184)	(63)	30 143	28 489
Naturwissenschaft, Geografie, Informatik	(25)	44 477	48 630	(7)	(36 898)	(40 133)	/	46 952	51 814
Verkehr, Logistik, Schutz und Sicherheit	178	18 267	19 942	74	5 448	11 643	104	27 077	25 847
Kaufm. Dienstl., Handel, Vertrieb, Tourismus	148	17 484	22 055	97	14 550	16 484	(51)	27 752	32 704
Unternehmensorganisation, Buchhaltung, Recht, Verwaltung	227	31 187	34 246	141	24 387	26 575	86	41 453	46 880
Gesundheit, Soziales, Lehre u. Erziehung	218	27 000	29 516	167	24 506	26 304	51	36 900	40 000
Geisteswissenschaften, Kultur, Gestaltung	(17)	(29 120)	(35 548)	(8)	(23 880)	(28 817)	/	(34 783)	(41 741)
Militär	14	32 696	36 188	1	30 406	32 287	13	33 022	36 579

**16. Bruttojahresverdienste in Schleswig-Holstein im Jahr 2014 nach betrieblichen und persönlichen Eigenschaften
- Vollzeitbeschäftigte -**

Betriebliche und persönliche Eigenschaften	Insgesamt			Frauen			Männer		
	Anzahl	Median	arithm. Mittel	Anzahl	Median	arithm. Mittel	Anzahl	Median	arithm. Mittel
	1 000	Euro		1 000	Euro		1 000	Euro	
Insgesamt	573	36 452	41 628	175	34 440	37 245	398	37 481	43 558
Unternehmen mit ... bis ... Beschäftigten									
1 - 9	(61)	28 878	32 370	/	24 000	26 678	(43)	29 903	34 825
10 - 49	141	31 169	34 983	(39)	28 000	30 873	102	32 204	36 548
50 - 99	(58)	32 639	37 012	/	30 279	33 461	(42)	33 510	38 419
100 - 249	(67)	39 509	45 980	/	33 574	37 171	(47)	42 606	49 562
250 - 499	(46)	40 121	46 542	/	(36 000)	(40 637)	(32)	42 471	49 201
500 - 999	(36)	41 489	47 389	/	38 341	42 263	/	42 635	49 675
1000 und mehr	164	43 424	48 015	57	41 305	44 340	107	44 689	49 956
Öffentlicher Arbeitgeber									
öffentlich	133	42 970	45 966	45	41 570	43 694	88	43 725	47 138
nicht öffentlich	439	34 309	40 314	130	31 075	34 992	310	35 594	42 543
Tarifbindung des Arbeitgebers									
tarifgebunden	294	41 295	46 204	87	39 460	42 797	206	42 106	47 646
nicht tarifgebunden	279	31 435	36 804	88	28 333	31 707	191	32 789	39 142
Alter von ... bis ... Jahre									
bis 24	(31)	26 326	26 653	(11)	23 760	24 878	(20)	26 926	27 672
25 - 29	63	30 800	32 138	(26)	30 406	31 456	37	30 933	32 621
30 - 34	64	35 750	38 809	(22)	36 606	38 905	42	35 052	38 758
35 - 39	59	37 017	41 220	(15)	37 200	39 429	44	36 886	41 821
40 - 44	66	37 831	43 154	(17)	35 356	39 529	50	38 593	44 373
45 - 49	99	39 919	45 344	(26)	35 510	39 004	73	41 192	47 651
50 - 54	87	39 395	45 487	(27)	36 279	39 039	60	41 020	48 384
55 - 59	66	39 795	45 618	(20)	36 895	39 475	46	42 167	48 352
60 - 64	32	39 941	46 730	(9)	37 263	41 701	(23)	41 213	48 652
65 und älter	/	(41 980)	(47 894)	/	/	/	/	(45 145)	(50 793)
Schulischer und beruflicher Abschluss									
Ohne Schulabschluss	/	26 400	28 412	/	(24 400)	(23 984)	/	(27 323)	(30 028)
Haupt-/Volksschulabschluss	170	31 267	32 899	(37)	26 930	28 708	133	32 199	34 055
Mittlere Reife oder gleichwertiger Abschluss	225	35 399	38 171	76	32 576	33 760	149	37 064	40 414
Abitur/Fachabitur	171	49 348	55 403	61	44 247	47 191	110	52 996	59 919
Ohne beruflichen Ausbildungsabschluss	47	28 600	30 789	(13)	28 405	29 298	(34)	28 627	31 383
Anerkannter Berufsabschluss	399	34 299	37 306	125	32 129	33 790	274	35 107	38 901
Meister-/Techniker-/Fachschulabschluss	(27)	47 181	52 350	/	(42 093)	(43 886)	(23)	48 058	53 793
Bachelor	(11)	41 903	46 727	/	39 529	42 157	/	(44 058)	(51 498)
Diplom/Magister/Master/Staatsexamen	84	55 396	61 695	26	51 147	53 822	58	58 000	65 259
Promotion/Habilitation	/	(80 832)	(86 791)	/	/	/	/	(92 702)	(92 469)
Leistungsgruppe									
1 Leitende Stellung	63	65 923	75 605	(17)	56 884	62 485	46	70 008	80 294
2 Herausgehobene Fachkräfte	114	49 339	52 880	34	46 469	48 685	81	50 785	54 628
3 Fachkräfte	308	33 600	34 638	99	31 821	32 225	209	34 364	35 788
4 Angelernte	64	27 184	27 598	(17)	24 171	25 368	(47)	27 795	28 392
5 Ungelernte	(24)	25 095	25 898	/	25 071	25 237	(15)	25 252	26 280
Ohne Leistungsgruppe	-	-	-	-	-	-	-	-	-

**16. Bruttojahresverdienste in Schleswig-Holstein im Jahr 2014 nach betrieblichen und persönlichen Eigenschaften
- Vollzeitbeschäftigte -**

Betriebliche und persönliche Eigenschaften	Insgesamt			Frauen			Männer		
	Anzahl	Median	arithm. Mittel	Anzahl	Median	arithm. Mittel	Anzahl	Median	arithm. Mittel
	1 000	Euro		1 000	Euro		1 000	Euro	
Unternehmenszugehörigkeit von ... bis ... Jahren									
bis unter 1	(31)	28 539	31 763	/	27 630	30 865	(22)	28 833	32 131
1 - 2	100	29 623	34 244	(32)	28 212	31 655	68	30 537	35 445
3 - 5	99	31 894	37 111	(32)	29 911	33 647	66	32 570	38 788
6 - 10	101	35 296	41 250	(30)	33 939	36 265	71	35 862	43 377
11 - 15	70	39 241	45 014	(24)	36 599	39 243	46	40 954	47 975
16 - 20	48	41 889	47 703	(13)	39 126	41 208	35	43 591	50 072
21 - 25	45	43 979	49 079	(13)	41 018	43 738	32	45 295	51 227
26 - 30	30	46 673	51 491	(8)	45 135	47 409	22	46 868	52 970
31 und mehr	49	44 778	48 881	15	41 720	45 074	35	45 710	50 483
Befristung des Arbeitsvertrags									
unbefristet	516	37 266	42 531	154	35 253	37 960	362	38 481	44 479
befristet	57	29 796	33 406	(21)	28 242	31 960	36	30 490	34 249
Berufliche Tätigkeit - Berufsbereiche									
Land-, Forst-, Tierwirtschaft, Gartenbau	/	26 152	28 430	/	(23 760)	(27 449)	/	26 400	28 691
Rohstoffgewinnung, Produktion, Fertigung	118	36 905	41 342	(14)	30 250	32 602	103	38 058	42 550
Bau, Architektur, Vermessung, Gebäudetechnik	(49)	33 192	35 060	/	(37 241)	(38 273)	(47)	33 051	34 941
Naturwissenschaft, Geografie, Informatik	(19)	47 349	54 725	(4)	(42 953)	(47 938)	/	51 066	56 532
Verkehr, Logistik, Schutz und Sicherheit	85	31 575	33 310	(13)	28 600	30 183	73	31 958	33 849
Kaufm. Dienstl., Handel, Vertrieb, Tourismus	(60)	31 966	38 969	(27)	27 210	30 389	(33)	39 966	46 103
Unternehmensorganisation, Buchhaltung, Recht, Verwaltung	117	42 484	50 448	53	37 968	41 814	64	48 418	57 571
Gesundheit, Soziales, Lehre u. Erziehung	86	39 138	43 284	(54)	36 401	38 658	(32)	44 537	50 993
Geisteswissenschaften, Kultur, Gestaltung	/	39 241	45 868	/	(33 845)	(39 727)	/	(44 626)	(49 694)
Militär	14	32 765	36 239	1	30 592	32 652	13	33 022	36 579

17. Beschäftigungsverhältnisse in Schleswig-Holstein nach Bruttojahresverdienst im Jahr 2014
- Insgesamt -

Von ... bis unter ... Euro	Insgesamt ¹			Frauen			Männer		
	Anzahl	Anteil	arithm. Mittel Bruttover- dienst	Anzahl	Anteil	arithm. Mittel Bruttover- dienst	Anzahl	Anteil	arithm. Mittel Bruttover- dienst
	1 000	%	Euro	1 000	%	Euro	1 000	%	Euro
Insgesamt	1 078	100,00	28 833	539	100,00	22 358	539	100,00	35 300
bis unter 1000	10	0,97	723	7	1,29	724	4	0,65	723
1000 - 3000	43	4,01	2 016	28	5,16	2 035	15	2,87	1 981
3000 - 5000	87	8,06	4 289	55	10,21	4 289	32	5,91	4 289
5000 - 7000	61	5,68	5 550	40	7,35	5 537	22	4,01	5 574
7000 - 9000	23	2,17	7 953	14	2,54	7 968	10	1,81	7 932
9000 - 11000	29	2,69	10 007	20	3,72	10 033	9	1,66	9 948
11000 - 13000	30	2,74	12 055	22	4,04	12 069	8	1,44	12 016
13000 - 15000	32	2,94	14 015	25	4,71	14 016	6	1,16	14 012
15000 - 17000	35	3,28	16 010	25	4,65	15 996	10	1,91	16 043
17000 - 19000	36	3,32	17 984	25	4,68	17 958	11	1,96	18 046
19000 - 21000	38	3,55	20 041	27	4,96	20 022	12	2,15	20 083
21000 - 23000	40	3,68	21 995	22	4,12	21 984	17	3,24	22 008
23000 - 25000	42	3,92	24 032	24	4,38	24 032	19	3,46	24 032
25000 - 27000	43	4,01	26 063	20	3,77	26 071	23	4,25	26 057
27000 - 29000	43	4,03	27 981	19	3,56	27 986	24	4,50	27 976
29000 - 31000	48	4,47	29 992	22	4,01	30 010	27	4,93	29 977
31000 - 33000	47	4,35	31 977	18	3,38	31 934	29	5,32	32 004
33000 - 35000	44	4,07	33 988	17	3,21	33 943	27	4,92	34 017
35000 - 37000	43	3,96	36 002	17	3,21	36 010	25	4,70	35 996
37000 - 39000	35	3,23	37 996	14	2,56	37 952	21	3,90	38 024
39000 - 41000	31	2,91	39 982	11	2,05	39 949	20	3,78	40 000
41000 - 43000	28	2,55	41 942	10	1,85	41 887	18	3,26	41 973
43000 - 45000	26	2,40	43 972	9	1,58	43 882	17	3,23	44 016
45000 - 47000	20	1,90	45 950	7	1,23	45 966	14	2,56	45 942
47000 - 49000	18	1,69	47 984	6	1,08	47 973	12	2,30	47 989
49000 - 51000	16	1,52	49 940	5	0,97	49 886	11	2,06	49 965
51000 - 53000	13	1,21	51 953	4	0,78	51 937	9	1,65	51 960
53000 - 55000	12	1,14	53 987	4	0,67	53 966	9	1,62	53 995
55000 - 57000	10	0,96	55 989	3	0,55	55 934	7	1,37	56 010
57000 - 59000	10	0,88	58 033	3	0,53	57 989	7	1,24	58 051
59000 - 61000	8	0,73	60 001	2	0,43	60 002	6	1,03	60 001
61000 - 63000	7	0,69	61 914	2	0,31	61 865	6	1,07	61 929
63000 - 65000	7	0,62	63 962	2	0,33	63 931	5	0,91	63 973
65000 - 67000	5	0,49	65 891	1	0,19	65 851	4	0,79	65 901
67000 - 69000	7	0,64	68 050	2	0,34	67 994	5	0,93	68 070
69000 - 71000	5	0,45	70 065	1	0,22	69 963	4	0,68	70 097
71000 - 73000	5	0,45	71 993	1	0,21	72 059	4	0,69	71 972
73000 - 75000	3	0,30	74 057	1	0,10	73 912	3	0,50	74 086
75000 - 77000	2	0,23	76 021	1	0,10	76 000	2	0,35	76 027
77000 - 79000	3	0,32	77 876	0	0,09	77 619	3	0,54	77 919
79000 - 81000	3	0,24	80 011	1	0,12	79 927	2	0,35	80 039
81000 - 83000	2	0,21	82 053	1	0,11	81 754	2	0,31	82 159
83000 - 85000	2	0,17	83 970	0	0,06	83 985	1	0,27	83 967
85000 - 87000	2	0,19	86 059	0	0,06	86 287	2	0,32	86 017
87000 - 89000	2	0,15	88 009	0	0,02	88 258	2	0,29	87 992
89000 - 91000	2	0,18	89 838	0	0,05	89 843	2	0,32	89 837
91000 - 93000	1	0,10	92 148	0	0,00	.	1	0,21	92 152
93000 - 95000	1	0,12	93 915	0	0,03	93 629	1	0,21	93 948
95000 - 97000	1	0,06	96 058	0	0,01	.	1	0,11	96 009
97000 - 99000	1	0,10	98 026	0	0,02	97 796	1	0,18	98 050
99000 - 101000	1	0,12	100 019	0	0,03	99 967	1	0,21	100 027
101000 - 103000	1	0,05	102 129	0	0,02	.	0	0,09	102 130
103000 - 105000	1	0,06	104 259	0	0,03	104 683	1	0,10	104 135
105000 - 107000	1	0,05	105 688	0	0,02	106 300	0	0,09	105 551
107000 - 109000	1	0,07	108 078	0	0,02	108 277	1	0,11	108 044
109000 - 111000	1	0,06	109 811	0	0,02	.	1	0,10	109 856
111000 - 113000	1	0,05	111 792	0	0,01	.	1	0,10	111 808
113000 - 115000	0	0,02	113 790	0	0,00	.	0	0,04	113 692
115000 - 117000	1	0,05	115 992	0	0,00	.	1	0,10	115 990
117000 - 119000	1	0,05	117 776	0	0,04	118 176	0	0,06	117 478
119000 - 121000	1	0,08	119 941	0	0,05	119 675	1	0,11	120 051
121000 und mehr	6	0,57	170 562	1	0,13	159 345	5	1,02	171 998

¹ Bruttoverdienste von Teiljahren wurden auf 12 Monate hochgerechnet. Nur Beschäftigungsverhältnisse mit 30 und mehr Arbeitswochen im Jahr 2014.

18. Beschäftigungsverhältnisse in Schleswig-Holstein nach Bruttojahresverdienst im Jahr 2014
- Vollzeitbeschäftigte -

Von ... bis unter ... Euro	Insgesamt ¹			Frauen			Männer		
	Anzahl	Anteil	arithm. Mittel Bruttover- dienst	Anzahl	Anteil	arithm. Mittel Bruttover- dienst	Anzahl	Anteil	arithm. Mittel Bruttover- dienst
	1 000	%	Euro	1 000	%	Euro	1 000	%	Euro
Insgesamt	573	100,00	41 628	175	100,00	37 245	398	100,00	43 558
bis unter 1000	-	-	-	-	-	-	-	-	-
1000 - 3000	-	-	-	-	-	-	-	-	-
3000 - 5000	0	0,00	.	0	0,00	.	-	-	-
5000 - 7000	-	-	-	-	-	-	-	-	-
7000 - 9000	0	0,01	.	0	0,00	.	0	0,01	.
9000 - 11000	0	0,02	.	-	-	-	0	0,02	.
11000 - 13000	1	0,11	12 257	0	0,25	12 224	0	0,04	12 342
13000 - 15000	3	0,61	14 152	2	1,32	14 084	1	0,29	14 286
15000 - 17000	9	1,52	16 178	4	2,25	16 240	5	1,19	16 126
17000 - 19000	12	2,11	18 041	6	3,51	17 994	6	1,50	18 089
19000 - 21000	18	3,08	20 063	9	4,90	20 055	9	2,28	20 070
21000 - 23000	23	3,96	22 042	9	4,96	22 037	14	3,52	22 044
23000 - 25000	25	4,36	24 000	9	5,41	23 977	15	3,89	24 015
25000 - 27000	30	5,19	26 066	9	5,20	26 064	21	5,18	26 067
27000 - 29000	31	5,47	27 983	10	5,44	27 965	22	5,48	27 991
29000 - 31000	36	6,27	30 004	11	6,47	30 072	25	6,19	29 973
31000 - 33000	36	6,35	31 996	10	5,46	31 959	27	6,74	32 009
33000 - 35000	37	6,48	34 006	12	6,65	33 994	25	6,40	34 011
35000 - 37000	36	6,22	35 999	12	6,60	36 030	24	6,05	35 984
37000 - 39000	30	5,27	37 996	10	5,85	37 959	20	5,02	38 016
39000 - 41000	28	4,81	39 971	8	4,48	39 890	20	4,96	40 004
41000 - 43000	24	4,26	41 954	7	4,27	41 917	17	4,25	41 971
43000 - 45000	23	3,99	43 972	6	3,67	43 900	16	4,13	44 001
45000 - 47000	18	3,23	45 944	5	2,90	45 968	13	3,37	45 935
47000 - 49000	17	2,90	47 986	5	2,66	47 984	12	3,01	47 987
49000 - 51000	15	2,56	49 946	4	2,42	49 885	10	2,63	49 970
51000 - 53000	12	2,12	51 939	4	2,13	51 913	8	2,11	51 950
53000 - 55000	12	2,06	53 998	3	1,81	54 000	9	2,17	53 997
55000 - 57000	10	1,70	55 993	3	1,46	55 976	7	1,80	55 999
57000 - 59000	9	1,56	58 038	2	1,42	57 957	6	1,62	58 069
59000 - 61000	7	1,28	60 010	2	1,10	60 039	5	1,37	60 000
61000 - 63000	7	1,23	61 903	2	0,86	61 868	6	1,39	61 913
63000 - 65000	6	1,07	63 963	1	0,80	63 942	5	1,19	63 969
65000 - 67000	5	0,88	65 912	1	0,51	65 928	4	1,05	65 909
67000 - 69000	7	1,17	68 046	2	0,98	67 982	5	1,25	68 068
69000 - 71000	5	0,83	70 070	1	0,62	69 977	4	0,93	70 097
71000 - 73000	5	0,79	71 982	1	0,55	71 999	4	0,90	71 977
73000 - 75000	3	0,52	74 035	0	0,21	73 746	3	0,65	74 075
75000 - 77000	2	0,41	76 025	1	0,31	76 000	2	0,46	76 033
77000 - 79000	3	0,58	77 873	0	0,26	77 611	3	0,72	77 914
79000 - 81000	2	0,42	79 977	1	0,34	79 853	2	0,46	80 018
81000 - 83000	2	0,38	82 070	1	0,31	81 793	2	0,42	82 160
83000 - 85000	2	0,31	83 942	0	0,20	83 985	1	0,36	83 932
85000 - 87000	2	0,33	86 055	0	0,13	86 279	2	0,42	86 024
87000 - 89000	2	0,28	87 999	0	0,03	.	2	0,39	87 992
89000 - 91000	2	0,34	89 827	0	0,14	89 825	2	0,43	89 828
91000 - 93000	1	0,19	92 133	0	0,01	.	1	0,27	92 138
93000 - 95000	1	0,21	93 922	0	0,08	93 629	1	0,27	93 959
95000 - 97000	1	0,12	96 058	0	0,04	.	1	0,15	96 009
97000 - 99000	1	0,19	98 026	0	0,06	97 796	1	0,25	98 050
99000 - 101000	1	0,21	100 004	0	0,04	.	1	0,28	100 027
101000 - 103000	1	0,10	102 129	0	0,05	.	0	0,12	102 130
103000 - 105000	1	0,10	104 171	0	0,09	104 683	0	0,10	103 981
105000 - 107000	1	0,10	105 693	0	0,06	106 300	0	0,12	105 557
107000 - 109000	1	0,12	108 040	0	0,04	.	1	0,15	108 044
109000 - 111000	1	0,09	109 770	0	0,05	.	0	0,11	109 815
111000 - 113000	1	0,10	111 792	0	0,02	.	1	0,14	111 808
113000 - 115000	0	0,05	113 790	0	0,01	.	0	0,06	113 692
115000 - 117000	1	0,10	115 992	0	0,00	.	1	0,14	115 990
117000 - 119000	1	0,09	117 789	0	0,13	118 176	0	0,07	117 481
119000 - 121000	1	0,13	119 942	0	0,08	119 455	1	0,16	120 051
121000 und mehr	6	1,07	170 853	1	0,38	160 346	5	1,37	172 127

¹ Bruttoverdienste von Teiljahren wurden auf 12 Monate hochgerechnet. Nur Beschäftigungsverhältnisse mit 30 und mehr Arbeitswochen im Jahr