


STATISTISCHE BERICHTE
Kennziffer: J I - vj 1/16 SH

Umsatz und Beschäftigte in ausgewählten Dienstleistungsbereichen Schleswig-Holsteins im 1. Quartal 2016

Herausgegeben am: 6. Juli 2016



Impressum

Statistische Berichte

Herausgeber:

Statistisches Amt für Hamburg und Schleswig-Holstein

– Anstalt des öffentlichen Rechts –

Steckelhörn 12
20457 Hamburg

Auskunft zu dieser Veröffentlichung:

Helmut Ranner

Telefon: 040 42831-1702

E-Mail: dienstleistungen@statistik-nord.de

Auskunftsdienst:

E-Mail: info@statistik-nord.de

Auskünfte: 040 42831-1766

0431 6895-9393

Internet: www.statistik-nord.de

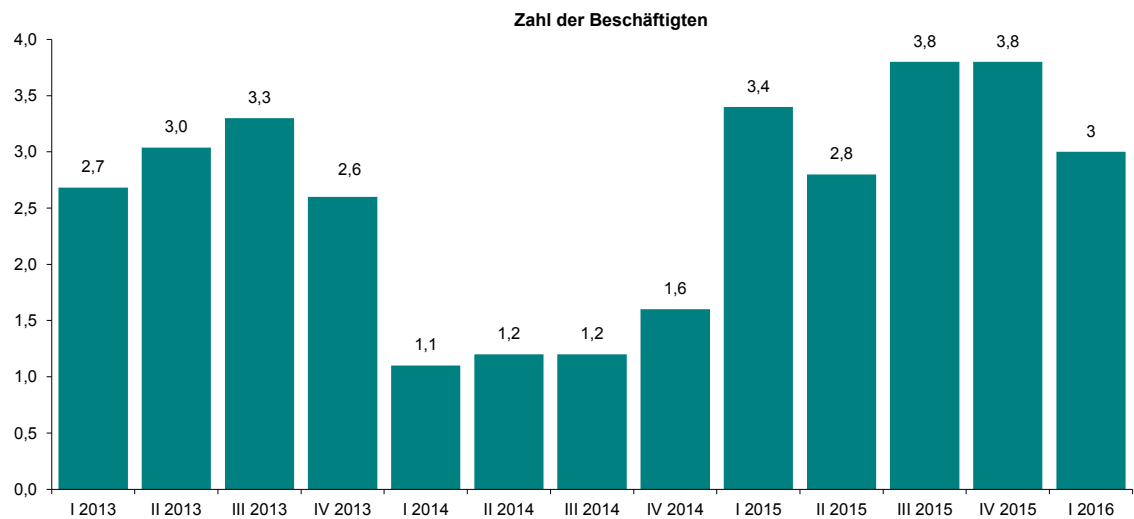
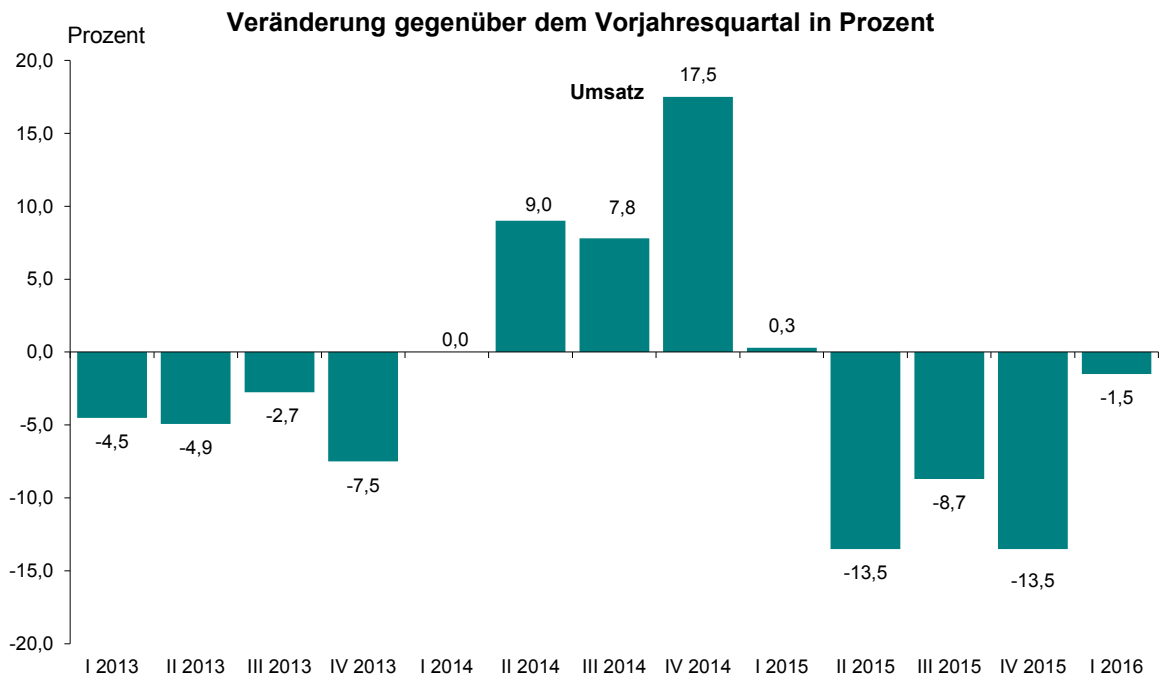
© Statistisches Amt für Hamburg und Schleswig-Holstein, Hamburg 2016
Auszugsweise Vervielfältigung und Verbreitung mit Quellenangabe gestattet.

Sofern in den Produkten auf das Vorhandensein von Copyrightrechten Dritter hingewiesen wird, sind die in deren Produkten ausgewiesenen Copyrightbestimmungen zu wahren. Alle übrigen Rechte bleiben vorbehalten.

Zeichenerklärung:

0	weniger als die Hälfte von 1 in der letzten besetzten Stelle, jedoch mehr als nichts
–	nichts vorhanden (genau Null)
...	Angabe fällt später an
·	Zahlenwert unbekannt oder geheim zu halten
×	Tabellenfach gesperrt, weil Aussage nicht sinnvoll
p	vorläufiges Ergebnis
r	berichtigtes Ergebnis
s	geschätztes Ergebnis
a. n. g.	anderweitig nicht genannt
u. dgl.	und dergleichen
()	Zahlenwert mit eingeschränkter Aussagefähigkeit
/	Zahlenwert nicht sicher genug

Umsatz und Beschäftigte in ausgewählten Dienstleistungsbereichen¹ Schleswig-Holsteins – 1. Quartal 2016



¹ Verkehr und Lagerei, Information und Kommunikation, freiberufliche, technische und wissenschaftliche Dienstleistungen, sonstige wirtschaftliche Dienstleistungen

1. Entwicklung von Beschäftigung und Umsatz in ausgewählten Dienstleistungsbereichen¹ Schleswig-Holsteins im 1. Quartal 2016

Wirtschaftszweig	1. Vierteljahr 2015	2. Vierteljahr 2015	3. Vierteljahr 2015	4. Vierteljahr 2015	1. Vierteljahr 2016
	Veränderung gegenüber dem jeweiligen Vorjahresquartal in %				
	Zahl der Beschäftigten				
Verkehr und Lagerei	1,4	1,8	2,3	4,3	1,4
Information und Kommunikation	5,0	4,5	4,0	1,7	2,6
Freiberufliche, wissenschaftliche und technische Dienstleistungen	2,5	2,6	1,7	1,6	2,2
Sonstige wirtschaftliche Dienstleistungen	5,2	3,3	6,0	5,3	4,9
Zusammen	3,4	2,8	3,8	3,8	3,0
	Umsatz				
Verkehr und Lagerei	- 2,3	- 28,8	- 23,5	- 31,1	- 7,8
Information und Kommunikation	0,5	0,6	6,1	1,8	- 1,6
Freiberufliche, wissenschaftliche und technische Dienstleistungen	4,6	1,9	3,5	3,5	0,5
Sonstige wirtschaftliche Dienstleistungen	3,1	9,6	12,4	9,1	11,2
Zusammen	0,3	- 13,5	- 8,7	- 13,5	- 1,5
	Veränderung gegenüber dem jeweiligen Vorquartal in %				
	Zahl der Beschäftigten				
Verkehr und Lagerei	2,2	1,4	2,0	- 1,3	- 0,7
Information und Kommunikation	- 0,1	0,4	0,1	1,3	0,7
Freiberufliche, wissenschaftliche und technische Dienstleistungen	0,0	0,2	1,7	- 0,3	0,6
Sonstige wirtschaftliche Dienstleistungen	2,0	0,9	4,6	- 2,3	1,6
Zusammen	1,4	0,9	2,7	- 1,2	0,6
	Umsatz				
Verkehr und Lagerei	- 30,1	- 3,1	8,9	- 6,5	- 6,5
Information und Kommunikation	- 10,7	0,2	6,7	6,6	- 10,9
Freiberufliche, wissenschaftliche und technische Dienstleistungen	- 17,6	2,2	6,3	15,7	- 20,0
Sonstige wirtschaftliche Dienstleistungen	- 10,8	12,5	11,2	- 2,3	- 9,0
Zusammen	- 21,6	0,8	8,2	1,2	- 10,8
	Messzahl 2010=100				
	Zahl der Beschäftigten				
Verkehr und Lagerei	105,9	107,4	109,6	108,1	107,4
Information und Kommunikation	106,6	107,0	107,1	108,5	109,3
Freiberufliche, wissenschaftliche und technische Dienstleistungen	108,9	109,1	111,0	110,7	111,4
Sonstige wirtschaftliche Dienstleistungen	118,8	119,9	125,4	122,6	124,6
Zusammen	110,9	111,8	114,8	113,5	114,2
Verkehr und Lagerei	87,9	85,1	92,7	86,7	81,0
Information und Kommunikation	119,4	119,7	127,6	136,1	121,3
Freiberufliche, wissenschaftliche und technische Dienstleistungen	103,8	106,1	112,8	130,5	104,4
Sonstige wirtschaftliche Dienstleistungen	121,5	136,7	152,0	148,5	135,1
Zusammen	100,7	101,5	109,9	111,2	99,2

¹ Verkehr und Lagerei, Information und Kommunikation, freiberufliche, technische und wissenschaftliche Dienstleistungen, sonstige wirtschaftliche Dienstleistungen

Methodische Hinweise

Bei Unternehmen mit Niederlassungen in mehreren Bundesländern fließen nur die Angaben zu den in Schleswig-Holstein beschäftigten Personen sowie der auf Grundlage der Beschäftigtenzahl ermittelte Anteil des Landes Schleswig-Holstein am Unternehmensumsatz in die Ergebnisse ein.