


STATISTISCHE BERICHTE
Kennziffer: H I 1 - j/13 SH

Straßenverkehrsunfälle in Schleswig-Holstein 2013

- Endgültige Ergebnisse -

Herausgegeben am: 22. Mai 2014



Impressum

Statistische Berichte

Herausgeber

Statistisches Amt für Hamburg und Schleswig-Holstein

– Anstalt des öffentlichen Rechts –

Steckelhörn 12
20457 Hamburg

Auskunft zu dieser Veröffentlichung:

Verena Hein

Telefon: 0431 6895-9143

E-Mail: verkehr@statistik-nord.de

Auskunftsdienst:

E-Mail: info@statistik-nord.de

Auskünfte: 040 42831-1766

0431 6895-9393

Internet: www.statistik-nord.de/

© Statistisches Amt für Hamburg und Schleswig-Holstein, Hamburg 2014
Auszugsweise Vervielfältigung und Verbreitung mit Quellenangabe gestattet.

Sofern in den Produkten auf das Vorhandensein von Copyrightrechten Dritter hingewiesen wird, sind die in deren Produkten ausgewiesenen Copyrightbestimmungen zu wahren. Alle übrigen Rechte bleiben vorbehalten.

Zeichenerklärung

0	weniger als die Hälfte von 1 in der letzten besetzten Stelle, jedoch mehr als nichts
–	nichts vorhanden (genau Null)
...	Angabe fällt später an
·	Zahlenwert unbekannt oder geheim zu halten
x	Tabellenfach gesperrt, weil Aussage nicht sinnvoll
p	vorläufiges Ergebnis
r	berichtigtes Ergebnis
s	geschätztes Ergebnis
a.n.g	anderweitig nicht genannt
u.dgl.	und dergleichen
()	Zahlenwert mit eingeschränkter Aussagekraft
/	Zahlenwert nicht sicher genug

Inhaltsverzeichnis

Tabellen		Seite
1.	Straßenverkehrsunfälle und Verunglückte in Schleswig-Holstein 2008 - 2013	5
2.	An Straßenverkehrsunfällen mit Personenschaden beteiligte Verkehrsteilnehmer in Schleswig-Holstein 2008 - 2013	6
3.	Straßenverkehrsunfälle und Verunglückte in Schleswig-Holstein 2013 nach Kreisen und Ortslage	7
4.	Straßenverkehrsunfälle und Verunglückte in Schleswig-Holstein 2013 nach Straßenkategorie und Ortslage	9
5.	Straßenverkehrsunfälle und Unfallfolgen in Schleswig-Holstein 2013 nach Unfallart, Straßenkategorie und Ortslage	10
6.	Straßenverkehrsunfälle mit Personenschaden in Schleswig-Holstein 2013 nach Uhrzeit und Wochentagen	16
7.	An Straßenverkehrsunfällen mit Personenschaden Beteiligte in Schleswig-Holstein 2013 nach Alter und Geschlecht	
7.1	Alle Beteiligten	17
7.2	Hauptverursacher	18
8.	An Straßenverkehrsunfällen mit Personenschaden Beteiligte und Verunglückte in Schleswig-Holstein 2013 nach Wohnsitz und ihrer Nationalität	19
9.	An Straßenverkehrsunfällen mit Personenschaden alkoholisierte Beteiligte in Schleswig-Holstein 2013 nach Altersgruppen und Ortslage	20
10.	Verunglückte bei Straßenverkehrsunfällen in Schleswig-Holstein 2013 nach Alter, Geschlecht und Art der Verkehrsbeteiligung	22
11.	Verunglückte Kinder, Jugendliche und Heranwachsende bis 20 Jahre in Schleswig-Holstein 2013 nach Alter, Geschlecht und Art der Verkehrsbeteiligung	24
12.	Straßenverkehrsunfälle und Verunglückte in Schleswig-Holstein 2013 nach Unfallursachen und Ortslage	26

Grafiken

1.	Straßenverkehrsunfälle in Schleswig-Holstein 1995 - 2013	32
2.	Verunglückte bei Straßenverkehrsunfällen in Schleswig-Holstein 1995 - 2013	32

1. Rechtsgrundlage

Die Rechtsgrundlage für die Durchführung der Straßenverkehrsunfallstatistik bildet das Gesetz über die Statistik der Straßenverkehrsunfälle (Straßenverkehrsunfallstatistikgesetz - StVUnfStatG) vom 15. Juni 1990, zuletzt geändert durch Artikel 298 der Verordnung vom 31. Oktober 2006 (BGBl. I S.2407) sowie die Verordnung zur näheren Bestimmung des schwerwiegenden Unfalls mit Sachschaden vom 21. Dezember 1994, zuletzt geändert durch Artikel 3 der Verordnung zur Änderung der Anlage zu § 24a des Straßenverkehrsgesetzes und anderer Vorschriften vom 6. Juni 2007 (BGBl. I S. 1045).

2. Methodische Hinweise

Von Unfällen, bei denen wenigstens eine Person getötet oder verletzt worden ist, bei schwerwiegenden Unfällen mit Sachschaden oder bei sonstigen Unfällen unter dem Einfluss berauschender Mittel, werden folgende Tatbestände in der Verkehrsunfall-anzeige erfasst:

- a) Unfallstelle, Datum und Uhrzeit des Unfalles
- b) die am Unfall beteiligten Verkehrsteilnehmer und Verkehrsmittel
- c) die polizeilich festgestellten unmittelbaren Unfallursachen sowie Unfallart und Unfalltyp
- d) die Unfallfolgen

Alle übrigen Straßenverkehrsunfälle werden nur zahlenmäßig erfasst, soweit sie der Polizei bekannt werden.

Die bis Dezember 2007 ausgewiesene Unfallkategorie „Sonstige Alkoholunfälle“ wurde ab Januar 2008 umbenannt in „Sonstige Unfälle unter dem Einfluss berauschender Mittel“. Diese Kategorie umfasst nun zusätzlich auch sonstige Unfälle unter dem Einfluss anderer berauschender Mittel (z.B. Drogen, Rauschgift), die bislang der Unfallkategorie „Übrige Unfälle mit Sachschaden“ zugeordnet wurden. Ein Vergleich mit zurückliegenden Berichtszeiträumen vor 2008 ist deshalb nur eingeschränkt möglich.

3. Erläuterungen zu einzelnen Merkmalen

Unfälle

Erfasst sind Straßenverkehrsunfälle, die infolge des Fahrverkehrs auf öffentlichen Wegen und Plätzen entstanden sind und die von der Polizei aufgenommen wurden. Die Unfälle werden wie folgt nach Kategorien unterschieden, wobei das Kriterium für die Zuordnung eines Unfalles jeweils die schwerste Folge ist.

Unfälle mit Personenschaden

Unfälle mit Getöteten (Kategorie 1):

mindestens ein getöteter Verkehrsteilnehmer

Unfälle mit Schwerverletzten (Kategorie 2):

mind. ein Schwerverletzter, aber keine Getöteten

Unfälle mit Leichtverletzten (Kategorie 3):

mind. ein Leichtverletzter, aber keine Getöteten oder Schwerverletzten

Schwerwiegende Unfälle mit Sachschaden im engeren Sinne (Kategorie 4)

Unfälle, bei denen ein Straftatbestand oder eine Ordnungswidrigkeit (Bußgeld) vorlag und bei denen gleichzeitig mindestens ein Kfz aufgrund eines Unfallschadens von der Unfallstelle abgeschleppt werden musste. Hierzu zählen auch Fälle unter dem Einfluss berauschender Mittel.

Sonstige Sachschadenunfälle unter dem Einfluss berauschender Mittel (Kategorie 6)

Unfälle, bei denen mindestens ein Unfallbeteiligter unter dem Einfluss von Alkohol oder anderen berauschenden Mitteln (z.B. Drogen, Rauschgift) stand und gleichzeitig alle beteiligten Kfz noch fahrbereit waren.

Übrige Unfälle mit nur Sachschaden (Kategorie 5)

Unfälle, bei denen alle beteiligten Kfz noch fahrbereit waren und kein Unfallbeteiligter unter dem Einfluss von Alkohol oder anderen berauschenden Mitteln stand.

Beteiligte an einem Straßenverkehrsunfall im statistischen Sinne sind alle Fahrzeugführer, Fußgänger und sonstige Personen (z. B. Reiter, verkehrsregelnde Personen), die selbst oder deren Fahrzeug Schaden erlitten oder hervorgerufen haben. Mitfahrer sind keine Beteiligten im statistischen Sinne.

Als **Verunglückte** zählen Personen (auch Mitfahrer), die verletzt oder getötet wurden.

Getötete: Personen, die auf der Stelle getötet wurden oder innerhalb von 30 Tagen an den Unfallfolgen starben

Schwerverletzte: Personen, die zur stationären Behandlung (mind. 24 h) in einem Krankenhaus aufgenommen wurden

Leichtverletzte: Personen, deren Verletzungen keinen Krankenhausaufenthalt erforderten

Als **Unfallursachen** werden die von der Polizei bei der Unfallaufnahme festgestellten unmittelbaren Ursachen angegeben. Dazu zählen außer mangelnder Verkehrstüchtigkeit und Verstößen gegen Verkehrsregeln auch Fahrzeugmängel, Straßenmängel und Faktoren der Umwelt. Je Unfall können bis zu zwei allgemeine Ursachen angegeben werden. Beim ersten Beteiligten (Hauptverursacher) und einem weiteren Beteiligten sind jeweils bis zu drei Angaben möglich, so dass je Unfall bis zu acht Unfallursachen eingetragen sein können.

Die **Unfallart** beschreibt vom gesamten Unfallablauf die Bewegungsrichtung der beteiligten Fahrzeuge zueinander beim ersten Zusammenstoß auf der Fahrbahn oder, wenn es nicht zum Zusammenstoß gekommen ist, die erste mechanische Einwirkung auf einen Verkehrsteilnehmer.

Der **Unfalltyp** bezeichnet den Verkehrsvorgang (bzw. die Konfliktsituation, z. B. das Zusammen-treffen eines Fahrzeugs mit einem die Fahrbahn überschreitenden Fußgänger), aus dem der Unfall entstanden ist. Für die Bestimmung des Unfalltyps ist allein die Konfliktsituation entscheidend, die zu dem Unfall führte.

Die **Ortslage** eines Unfalles wird durch die gelben Ortstafeln (StVO § 42, Zeichen 310, 311) bestimmt. Unfälle innerhalb einer geschlossenen Ortschaft werden zu den Innerortsunfällen gezählt.

1. Straßenverkehrsunfälle und Verunglückte in Schleswig-Holstein 2008 - 2013

Jahr	Straßenverkehrsunfälle					Verunglückte		
	insgesamt	mit Personen- schaden	mit Sachschaden			insgesamt	Getötete	Verletzte
			schwer- wiegende i.e.S.	sonst. unter dem Einfluss berausch. M.	übrige			
Innerhalb von Ortschaften								
2008	37 537	8 724	1 397	403	27 013	10 652	58	10 594
2009	41 440	8 636	1 437	407	30 960	10 517	46	10 471
2010	45 984	7 718	1 509	362	36 395	9 548	32	9 516
2011	45 980	7 824	1 268	351	36 537	9 552	30	9 522
2012	46 333	7 883	1 270	337	36 843	9 569	38	9 531
2013	50 104	7 897	1 240	336	40 631	9 679	23	9 656
Januar	3 280	430	105	36	2 709	556	3	553
Februar	3 412	389	83	20	2 920	470	–	470
März	4 022	467	124	22	3 409	584	2	582
April	3 780	549	95	28	3 108	685	1	684
Mai	4 211	700	102	28	3 381	867	3	864
Juni	4 404	841	101	28	3 434	1 027	1	1 026
Juli	4 322	796	89	23	3 414	974	3	971
August	4 771	941	100	26	3 704	1 146	3	1 143
September	4 556	832	109	36	3 579	998	1	997
Oktober	4 351	709	116	20	3 506	832	3	829
November	4 649	686	113	36	3 814	843	2	841
Dezember	4 346	557	103	33	3 653	697	1	696
Außerhalb von Ortschaften								
2008	18 777	3 645	1 113	78	13 941	5 201	91	5 110
2009	19 627	3 425	1 091	95	15 016	5 075	94	4 981
2010	20 715	3 256	1 294	79	16 086	4 774	76	4 698
2011	20 337	3 969	1 151	92	15 125	5 853	90	5 763
2012	20 963	3 799	1 083	85	15 996	5 472	72	5 400
2013	24 930	3 860	1 117	78	19 875	5 691	80	5 611
Januar	2 154	274	132	8	1 740	427	3	424
Februar	1 504	264	88	7	1 145	378	7	371
März	2 211	336	172	6	1 697	497	5	492
April	1 194	249	63	3	879	379	6	373
Mai	2 419	339	88	8	1 984	514	8	506
Juni	2 024	368	64	3	1 589	560	5	555
Juli	2 037	438	85	5	1 509	635	7	628
August	2 067	385	83	10	1 589	546	9	537
September	2 077	320	88	5	1 664	474	8	466
Oktober	2 336	338	74	6	1 918	488	8	480
November	2 521	297	106	6	2 112	424	5	419
Dezember	2 386	252	74	11	2 049	369	9	360
Innerhalb und außerhalb von Ortschaften								
2008	56 314	12 369	2 510	481	40 954	15 853	149	15 704
2009	61 067	12 061	2 528	502	45 976	15 592	140	15 452
2010	66 699	10 974	2 803	441	52 481	14 322	108	14 214
2011	66 317	11 793	2 419	443	51 662	15 405	120	15 285
2012	67 296	11 682	2 353	422	52 839	15 041	110	14 931
2013	75 034	11 757	2 357	414	60 506	15 370	103	15 267
Januar	5 434	704	237	44	4 449	983	6	977
Februar	4 916	653	171	27	4 065	848	7	841
März	6 233	803	296	28	5 106	1 081	7	1 074
April	4 974	798	158	31	3 987	1 064	7	1 057
Mai	6 630	1 039	190	36	5 365	1 381	11	1 370
Juni	6 428	1 209	165	31	5 023	1 587	6	1 581
Juli	6 359	1 234	174	28	4 923	1 609	10	1 599
August	6 838	1 326	183	36	5 293	1 692	12	1 680
September	6 633	1 152	197	41	5 243	1 472	9	1 463
Oktober	6 687	1 047	190	26	5 424	1 320	11	1 309
November	7 170	983	219	42	5 926	1 267	7	1 260
Dezember	6 732	809	177	44	5 702	1 066	10	1 056

2. An Straßenverkehrsunfällen mit Personenschaden beteiligte Verkehrsteilnehmer in Schleswig-Holstein 2008 - 2013

Art der Verkehrsbeteiligung	2008	2009	2010	2011	2012	2013
Unfallbeteiligte insgesamt	22 904	22 445	20 351	21 873	21 860	21 944
Fahrer von						
Personenkraftwagen	13 959	13 942	12 566	13 574	13 542	13 709
Kraftomnibusse	185	213	191	174	189	203
Güterkraftfahrzeuge	1 264	1 200	1 382	1 318	1 319	1 215
darunter						
Liefer- u. Lastkraftwagen ohne Anhänger	850	803	942	906	938	842
Liefer- u. Lastkraftwagen mit Anhänger	134	145	145	121	116	96
Sattelschleppern	210	189	226	228	205	235
Landwirtschaftliche Zugmaschinen	76	89	107	101	118	95
Übrige Kraftfahrzeuge	86	115	159	143	128	117
Motorzweirädern zusammen	1 882	1 765	1 503	1 664	1 511	1 527
davon						
Kleinkrafträder (Mopeds, Mokicks)	571	514	358	423	359	342
Mofas	343	292	264	288	257	261
Leichtkrafträder	134	183	164	195	180	208
Krafträder	741	712	668	696	669	679
Kraftroller	93	64	49	62	46	37
Eisenbahnen, Straßenbahnen	7	4	5	6	9	5
Fahrräder	4 264	3 963	3 333	3 717	3 822	3 840
Sonstige Fahrzeuge ¹	52	44	45	56	74	37
Fußgänger	1 084	1 039	1 006	1 066	1 109	1 124
Tierführer, Tiertreiber	20	18	22	15	4	26
andere Personen	25	53	32	39	35	46

¹ Handwagen und- karren, bespannte Fahrwerke, sonstige und unbekannte Fahrzeuge

3. Straßenverkehrsunfälle und Verunglückte in Schleswig-Holstein 2013 nach Kreisen und Ortslage

Bezirk Ortslage	Straßenverkehrsunfälle				Verunglückte			
	zu- sammen	mit Personen- schaden	mit schwer- wiegende m. Sach- schaden ¹	sonstige Unfälle ²	ins-gesamt	Getötete	Schwer- verletzte	Leicht- verletzte
Flensburg, Stadt	400	307	71	22	389	–	37	352
innerorts	356	272	63	21	332	–	31	301
außerorts ohne Autobahn	44	35	8	1	57	–	6	51
auf Autobahnen	–	–	–	–	–	–	–	–
Kiel, Landeshauptstadt	1 257	1 069	150	38	1 367	4	107	1 256
innerorts	1 179	1 010	131	38	1 285	4	97	1 184
außerorts ohne Autobahn	65	53	12	–	75	–	10	65
auf Autobahnen	13	6	7	–	7	–	–	7
Lübeck, Hansestadt	1 270	1 068	152	50	1 264	3	124	1 137
innerorts	1 161	1 005	109	47	1 176	1	106	1 069
außerorts ohne Autobahn	48	33	13	2	46	2	12	32
auf Autobahnen	61	30	30	1	42	–	6	36
Neumünster, Stadt	421	362	47	12	487	–	65	422
innerorts	384	336	36	12	425	–	50	375
außerorts ohne Autobahn	26	18	8	–	41	–	6	35
auf Autobahnen	11	8	3	–	21	–	9	12
Dithmarschen	616	508	91	17	686	6	108	572
innerorts	334	276	49	9	346	–	44	302
außerorts ohne Autobahn	269	223	38	8	324	6	57	261
auf Autobahnen	13	9	4	–	16	–	7	9
Herzogtum Lauenburg	846	693	128	25	895	3	120	772
innerorts	530	443	64	23	534	1	62	471
außerorts ohne Autobahn	248	211	35	2	300	2	52	246
auf Autobahnen	68	39	29	–	61	–	6	55
Nordfriesland	893	750	121	22	1 050	12	179	859
innerorts	500	409	75	16	509	1	66	442
außerorts ohne Autobahn	393	341	46	6	541	11	113	417
auf Autobahnen	–	–	–	–	–	–	–	–
Ostholstein	1 163	919	204	40	1 232	8	168	1 056
innerorts	658	551	82	25	698	2	89	607
außerorts ohne Autobahn	414	324	76	14	473	6	67	400
auf Autobahnen	91	44	46	1	61	–	12	49
Pinneberg	1 456	1 160	247	49	1 463	7	126	1 330
innerorts	1 109	914	156	39	1 119	3	67	1 049
außerorts ohne Autobahn	251	186	56	9	253	3	46	204
auf Autobahnen	96	60	35	1	91	1	13	77
Plön	583	492	77	14	705	1	105	599
innerorts	298	243	43	12	310	–	29	281
außerorts ohne Autobahn	279	244	33	2	389	1	76	312
auf Autobahnen	6	5	1	–	6	–	–	6
Rendsburg-Eckernförde	1 335	1 047	261	27	1 402	12	277	1 113
innerorts	666	564	82	20	675	3	88	584
außerorts ohne Autobahn	450	369	77	4	537	8	148	381
auf Autobahnen	219	114	102	3	190	1	41	148
Schleswig-Flensburg	927	736	177	14	1 005	10	157	838
innerorts	360	286	62	12	344	1	41	302
außerorts ohne Autobahn	495	413	81	1	601	7	109	485
auf Autobahnen	72	37	34	1	60	2	7	51

3. Straßenverkehrsunfälle und Verunglückte in Schleswig-Holstein 2013 nach Kreisen und Ortslage

Bezirk Ortslage	Straßenverkehrsunfälle				Verunglückte			
	zu- sammen	mit Personen- schaden	mit schwer- wiegende m. Sach- schaden ¹	sonstige Unfälle ²	ins-gesamt	Getötete	Schwer- verletzte	Leicht- verletzte
Segeberg	1 565	1 272	259	34	1 663	10	183	1 470
innerorts	954	782	143	29	956	2	69	885
außerorts ohne Autobahn	486	416	65	5	594	6	93	495
auf Autobahnen	125	74	51	–	113	2	21	90
Steinburg	558	445	98	15	599	15	119	465
innerorts	303	247	45	11	313	3	46	264
außerorts ohne Autobahn	220	176	40	4	249	11	67	171
auf Autobahnen	35	22	13	–	37	1	6	30
Stormarn	1 238	929	274	35	1 163	12	112	1 039
innerorts	681	559	100	22	657	2	54	601
außerorts ohne Autobahn	298	239	50	9	302	8	40	254
auf Autobahnen	259	131	124	4	204	2	18	184
Schleswig-Holstein	14 528	11 757	2 357	414	15 370	103	1 987	13 280
innerorts	9 473	7 897	1 240	336	9 679	23	939	8 717
außerorts ohne Autobahn	3 986	3 281	638	67	4 782	71	902	3 809
auf Autobahnen	1 069	579	479	11	909	9	146	754
Kreisfreie Städte	3 348	2 806	420	122	3 507	7	333	3 167
Landkreise	11 180	8 951	1 937	292	11 863	96	1 654	10 113

¹ schwerwiegender Unfall mit Sachschaden (im engeren Sinne).

² sonstige Unfälle unter dem Einfluss berauschender Mittel

4. Straßenverkehrsunfälle und Verunglückte in Schleswig-Holstein 2013 nach Straßenkategorie und Ortslage

Straßenart Ortslage	Januar - Dezember 2013				Januar - Dezember 2012				Zu- bzw. Abnahme (-)			
	Unfälle mit Personen- schaden	Verunglückte			Unfälle mit Perso-nen- schaden	Verunglückte			Unfälle mit Perso-nen- schaden	Verunglückte		
		Getötete	Schwer- verletzte	Leicht- verletzte		Getötete	Schwer- verletzte	Leicht- verletzte		Getötete	Schwer- verletzte	Leicht- verletzte
	Anzahl								%			
Autobahnen	579	9	146	754	597	8	125	761	- 3,0	X	16,8	- 0,9
Bundesstraßen	2 241	35	455	2 789	2 151	24	416	2 593	4,2	45,8	9,4	7,6
innerorts	1 217	9	144	1 456	1 175	6	149	1 368	3,6	X	- 3,4	6,4
außerorts	1 024	26	311	1 333	976	18	267	1 225	4,9	44,4	16,5	8,8
Landesstraßen	2 797	37	541	3 137	2 833	43	491	3 215	- 1,3	- 14,0	10,2	- 2,4
innerorts	1 632	3	202	1 857	1 670	14	193	1 892	- 2,3	X	4,7	- 1,8
außerorts	1 165	34	339	1 280	1 163	29	298	1 323	0,2	17,2	13,8	- 3,3
Kreisstraßen	2 358	15	366	2 615	2 178	18	412	2 333	8,3	- 16,7	- 11,2	12,1
innerorts	1 650	7	195	1 836	1 529	5	216	1 640	7,9	X	- 9,7	12,0
außerorts	708	8	171	779	649	13	196	693	9,1	X	- 12,8	12,4
andere Straßen	3 782	7	479	3 985	3 923	17	526	4 059	- 3,6	X	- 8,9	- 1,8
innerorts	3 398	4	398	3 568	3 509	13	447	3 626	- 3,2	X	- 11,0	- 1,6
außerorts	384	3	81	417	414	4	79	433	- 7,2	X	2,5	- 3,7
Insgesamt	11 757	103	1 987	13 280	11 682	110	1 970	12 961	0,6	- 6,4	0,9	2,5
innerorts	7 897	23	939	8 717	7 883	38	1 005	8 526	0,2	- 39,5	- 6,6	2,2
außerorts	3 860	80	1 048	4 563	3 799	72	965	4 435	1,6	11,1	8,6	2,9

**5. Straßenverkehrsunfälle und Unfallfolgen in Schleswig-Holstein 2013
nach Unfallart, Straßenkategorie und Ortslage**

Unfallart	Unfälle mit Personenschaden				Verunglückte				Schwerw Unfälle m.Sach- schaden (i.e.S.)
	ins- gesamt	mit Getöte- ten	mit Schwer- verletz- ten	mit Leicht- verletz- ten	ins- gesamt	Getö- tete	Schwer- verletz- te	Leicht- verletz- te	
Auf Bundesstraßen									
innerhalb von Ortschaften									
Zusammenstoß mit einem anderen Fahrzeug, das anfährt, anhält oder im ruhenden Verkehr steht	37	–	3	34	48	–	3	45	5
vorausfährt oder wartet	349	–	16	333	532	–	18	514	4
seitlich in gleicher Richtung fährt	50	1	5	44	74	1	6	67	4
entgegenkommt	52	1	8	43	87	1	9	77	14
einbiegt oder kreuzt	438	2	45	391	541	2	46	493	110
Zusammenstoß zw Fahrzeug und Fußgänger	107	3	25	79	119	3	28	88	–
Aufprall auf Hindernis auf der Fahrbahn	6	–	–	6	6	–	–	6	–
Abkommen von der Fahrbahn nach									
rechts	41	–	9	32	50	–	11	39	15
links	22	–	5	17	26	–	6	20	14
Unfall anderer Art	115	2	16	97	126	2	17	107	6
Zusammen	1 217	9	132	1 076	1 609	9	144	1 456	172
darunter									
auf schienengleichen Wegübergängen	4	1	2	1	7	1	2	4	–
außerhalb von Ortschaften									
Zusammenstoß mit einem anderen Fahrzeug, das anfährt, anhält oder im ruhenden Verkehr steht	26	1	3	22	35	1	3	31	–
vorausfährt oder wartet	253	–	23	230	402	–	27	375	13
seitlich in gleicher Richtung fährt	36	–	1	35	53	–	3	50	14
entgegenkommt	110	9	45	56	276	12	86	178	33
einbiegt oder kreuzt	207	1	49	157	359	1	67	291	70
Zusammenstoß zw Fahrzeug und Fußgänger	13	4	5	4	18	4	5	9	–
Aufprall auf Hindernis auf der Fahrbahn	21	1	2	18	28	1	2	25	7
Abkommen von der Fahrbahn nach									
rechts	178	4	49	125	246	4	59	183	34
links	125	2	34	89	185	2	47	136	33
Unfall anderer Art	55	1	12	42	68	1	12	55	6
Zusammen	1 024	23	223	778	1 670	26	311	1 333	210
darunter:									
auf schienengleichen Wegübergängen	1	–	1	–	2	–	1	1	–
innerhalb und außerhalb von Ortschaften									
Zusammenstoß mit einem anderen Fahrzeug, das anfährt, anhält oder im ruhenden Verkehr steht	63	1	6	56	83	1	6	76	5
vorausfährt oder wartet	602	–	39	563	934	–	45	889	17
seitlich in gleicher Richtung fährt	86	1	6	79	127	1	9	117	18
entgegenkommt	162	10	53	99	363	13	95	255	47
einbiegt oder kreuzt	645	3	94	548	900	3	113	784	180
Zusammenstoß zw Fahrzeug und Fußgänger	120	7	30	83	137	7	33	97	–
Aufprall auf Hindernis auf der Fahrbahn	27	1	2	24	34	1	2	31	7
Abkommen von der Fahrbahn nach									
rechts	219	4	58	157	296	4	70	222	49
links	147	2	39	106	211	2	53	156	47
Unfall anderer Art	170	3	28	139	194	3	29	162	12
Zusammen	2 241	32	355	1 854	3 279	35	455	2 789	382
darunter									
auf schienengleichen Wegübergängen	5	1	3	1	9	1	3	5	–

**5. Straßenverkehrsunfälle und Unfallfolgen in Schleswig-Holstein 2013
nach Unfallart, Straßenkategorie und Ortslage**

Unfallart	Unfälle mit Personenschaden				Verunglückte				Schwer Unfälle m.Sach- schaden (i.e.S.)
	ins- gesamt	mit Getöte- ten	mit Schwer- verletz- ten	mit Leicht- verletz- ten	ins- gesamt	Getö- tete	Schwer- verletz- te	Leicht- verletz- te	
auf Landesstraßen									
innerhalb von Ortschaften									
Zusammenstoß mit einem anderen Fahrzeug, das anfährt, anhält oder im ruhenden Verkehr steht	60	–	11	49	82	–	14	68	12
vorausfährt oder wartet	333	–	15	318	455	–	17	438	10
seitlich in gleicher Richtung fährt	51	–	3	48	58	–	3	55	2
entgegenkommt	94	1	15	78	132	1	20	111	21
einbiegt oder kreuzt	672	–	61	611	869	–	68	801	194
Zusammenstoß zw Fahrzeug und Fußgänger	139	1	28	110	161	1	31	129	–
Aufprall auf Hindernis auf der Fahrbahn	11	–	–	11	11	–	–	11	3
Abkommen von der Fahrbahn nach									
rechts	65	1	12	52	76	1	18	57	28
links	34	–	7	27	38	–	7	31	16
Unfall anderer Art	173	–	24	149	180	–	24	156	11
Zusammen	1 632	3	176	1 453	2 062	3	202	1 857	297
darunter									
auf schienengleichen Wegübergängen	–	–	–	–	–	–	–	–	–
außerhalb von Ortschaften									
Zusammenstoß mit einem anderen Fahrzeug, das anfährt, anhält oder im ruhenden Verkehr steht	17	–	4	13	21	–	4	17	2
vorausfährt oder wartet	149	2	16	131	220	2	21	197	5
seitlich in gleicher Richtung fährt	19	–	3	16	29	–	9	20	2
entgegenkommt	118	12	32	74	232	14	57	161	25
einbiegt oder kreuzt	292	4	80	208	481	4	105	372	106
Zusammenstoß zw Fahrzeug und Fußgänger	12	2	4	6	15	2	4	9	–
Aufprall auf Hindernis auf der Fahrbahn	28	–	7	21	33	–	7	26	1
Abkommen von der Fahrbahn nach									
rechts	299	4	59	236	350	4	66	280	41
links	160	7	47	106	194	8	48	138	38
Unfall anderer Art	71	–	18	53	78	–	18	60	5
Zusammen	1 165	31	270	864	1 653	34	339	1 280	225
darunter									
auf schienengleichen Wegübergängen	2	–	–	2	2	–	–	2	1
innerhalb und außerhalb von Ortschaften									
Zusammenstoß mit einem anderen Fahrzeug, das anfährt, anhält oder im ruhenden Verkehr steht	77	–	15	62	103	–	18	85	14
vorausfährt oder wartet	482	2	31	449	675	2	38	635	15
seitlich in gleicher Richtung fährt	70	–	6	64	87	–	12	75	4
entgegenkommt	212	13	47	152	364	15	77	272	46
einbiegt oder kreuzt	964	4	141	819	1 350	4	173	1 173	300
Zusammenstoß zw Fahrzeug und Fußgänger	151	3	32	116	176	3	35	138	–
Aufprall auf Hindernis auf der Fahrbahn	39	–	7	32	44	–	7	37	4
Abkommen von der Fahrbahn nach									
rechts	364	5	71	288	426	5	84	337	69
links	194	7	54	133	232	8	55	169	54
Unfall anderer Art	244	–	42	202	258	–	42	216	16
Zusammen	2 797	34	446	2 317	3 715	37	541	3 137	522
darunter									
auf schienengleichen Wegübergängen	2	–	–	2	2	–	–	2	1

**5. Straßenverkehrsunfälle und Unfallfolgen in Schleswig-Holstein 2013
nach Unfallart, Straßenkategorie und Ortslage**

Unfallart	Unfälle mit Personenschaden				Verunglückte				Schwer Unfälle m.Sach- schaden (i.e.S.)
	ins- gesamt	mit Getöte- ten	mit Schwer- verletz- ten	mit Leicht- verletz- ten	ins- gesamt	Getö- tete	Schwer- verletz- te	Leicht- verletz- te	
auf Kreisstraßen									
innerhalb von Ortschaften									
Zusammenstoß mit einem anderen Fahrzeug, das anfährt, anhält oder im ruhenden Verkehr steht	68	–	3	65	88	–	3	85	13
vorausfährt oder wartet	258	–	12	246	372	–	12	360	5
seitlich in gleicher Richtung fährt	66	–	9	57	72	–	9	63	3
entgegenkommt	81	–	12	69	128	–	15	113	20
einbiegt oder kreuzt	693	4	64	625	847	4	67	776	154
Zusammenstoß zw Fahrzeug und Fußgänger	163	1	29	133	174	1	29	144	–
Aufprall auf Hindernis auf der Fahrbahn	12	–	1	11	12	–	1	11	5
Abkommen von der Fahrbahn nach									
rechts	35	–	5	30	43	–	7	36	25
links	36	1	10	25	44	1	13	30	20
Unfall anderer Art	238	1	39	198	258	1	39	218	6
Zusammen	1 650	7	184	1 459	2 038	7	195	1 836	251
darunter									
auf schienengleichen Wegübergängen	1	–	1	–	1	–	1	–	1
außerhalb von Ortschaften									
Zusammenstoß mit einem anderen Fahrzeug, das anfährt, anhält oder im ruhenden Verkehr steht	8	–	2	6	14	–	4	10	1
vorausfährt oder wartet	74	–	4	70	98	–	4	94	2
seitlich in gleicher Richtung fährt	21	–	5	16	26	–	6	20	1
entgegenkommt	71	1	23	47	134	1	30	103	18
einbiegt oder kreuzt	148	3	26	119	224	3	29	192	55
Zusammenstoß zw Fahrzeug und Fußgänger	6	1	–	5	9	1	–	8	–
Aufprall auf Hindernis auf der Fahrbahn	11	–	1	10	11	–	1	10	4
Abkommen von der Fahrbahn nach									
rechts	192	1	44	147	243	1	48	194	32
links	114	1	35	78	130	1	38	91	11
Unfall anderer Art	63	1	10	52	69	1	11	57	2
Zusammen	708	8	150	550	958	8	171	779	126
darunter									
auf schienengleichen Wegübergängen	1	–	1	–	1	–	1	–	–
innerhalb und außerhalb von Ortschaften									
Zusammenstoß mit einem anderen Fahrzeug, das anfährt, anhält oder im ruhenden Verkehr steht	76	–	5	71	102	–	7	95	14
vorausfährt oder wartet	332	–	16	316	470	–	16	454	7
seitlich in gleicher Richtung fährt	87	–	14	73	98	–	15	83	4
entgegenkommt	152	1	35	116	262	1	45	216	38
einbiegt oder kreuzt	841	7	90	744	1 071	7	96	968	209
Zusammenstoß zw Fahrzeug und Fußgänger	169	2	29	138	183	2	29	152	–
Aufprall auf Hindernis auf der Fahrbahn	23	–	2	21	23	–	2	21	9
Abkommen von der Fahrbahn nach									
rechts	227	1	49	177	286	1	55	230	57
links	150	2	45	103	174	2	51	121	31
Unfall anderer Art	301	2	49	250	327	2	50	275	8
Zusammen	2 358	15	334	2 009	2 996	15	366	2 615	377
darunter									
auf schienengleichen Wegübergängen	2	–	2	–	2	–	2	–	1

**5. Straßenverkehrsunfälle und Unfallfolgen in Schleswig-Holstein 2013
nach Unfallart, Straßenkategorie und Ortslage**

Unfallart	Unfälle mit Personenschaden				Verunglückte				Schwerw Unfälle m.Sach- schaden (i.e.S.)
	ins- gesamt	mit Getöte- ten	mit Schwer- verletz- ten	mit Leicht- verletz- ten	ins- gesamt	Getö- tete	Schwer- verletz- te	Leicht- verletz- te	
Auf anderen Straßen									
innerhalb von Ortschaften									
Zusammenstoß mit einem anderen Fahrzeug, das anfährt, anhält oder im ruhenden Verkehr steht	231	–	26	205	260	–	29	231	57
vorausfährt oder wartet	267	–	8	259	370	–	8	362	10
seitlich in gleicher Richtung fährt	88	–	7	81	102	–	8	94	5
entgegenkommt	144	–	17	127	187	–	20	167	29
einbiegt oder kreuzt	1 217	1	99	1 117	1 479	1	106	1 372	288
Zusammenstoß zw Fahrzeug und Fußgänger	530	3	65	462	580	3	66	511	–
Aufprall auf Hindernis auf der Fahrbahn	26	–	5	21	26	–	5	21	8
Abkommen von der Fahrbahn nach									
rechts	126	–	32	94	147	–	33	114	49
links	56	–	7	49	70	–	7	63	40
Unfall anderer Art	713	–	116	597	749	–	116	633	34
Zusammen	3 398	4	382	3 012	3 970	4	398	3 568	520
darunter									
auf schienengleichen Wegübergängen	5	1	–	4	19	1	–	18	1
außerhalb von Ortschaften									
Zusammenstoß mit einem anderen Fahrzeug, das anfährt, anhält oder im ruhenden Verkehr steht	7	–	2	5	10	–	2	8	–
vorausfährt oder wartet	15	–	1	14	20	–	1	19	3
seitlich in gleicher Richtung fährt	7	–	2	5	10	–	2	8	–
entgegenkommt	54	1	6	47	79	1	7	71	16
einbiegt oder kreuzt	50	–	10	40	81	–	11	70	25
Zusammenstoß zw Fahrzeug und Fußgänger	22	1	6	15	29	1	7	21	–
Aufprall auf Hindernis auf der Fahrbahn	15	–	5	10	15	–	5	10	–
Abkommen von der Fahrbahn nach									
rechts	93	1	17	75	118	1	19	98	15
links	63	–	9	54	71	–	11	60	14
Unfall anderer Art	58	–	15	43	68	–	16	52	4
Zusammen	384	3	73	308	501	3	81	417	77
darunter									
auf schienengleichen Wegübergängen	1	–	–	1	1	–	–	1	–
innerhalb und außerhalb von Ortschaften									
Zusammenstoß mit einem anderen Fahrzeug, das anfährt, anhält oder im ruhenden Verkehr steht	238	–	28	210	270	–	31	239	57
vorausfährt oder wartet	282	–	9	273	390	–	9	381	13
seitlich in gleicher Richtung fährt	95	–	9	86	112	–	10	102	5
entgegenkommt	198	1	23	174	266	1	27	238	45
einbiegt oder kreuzt	1 267	1	109	1 157	1 560	1	117	1 442	313
Zusammenstoß zw Fahrzeug und Fußgänger	552	4	71	477	609	4	73	532	–
Aufprall auf Hindernis auf der Fahrbahn	41	–	10	31	41	–	10	31	8
Abkommen von der Fahrbahn nach									
rechts	219	1	49	169	265	1	52	212	64
links	119	–	16	103	141	–	18	123	54
Unfall anderer Art	771	–	131	640	817	–	132	685	38
Zusammen	3 782	7	455	3 320	4 471	7	479	3 985	597
darunter									
auf schienengleichen Wegübergängen	6	1	–	5	20	1	–	19	1

**5. Straßenverkehrsunfälle und Unfallfolgen in Schleswig-Holstein 2013
nach Unfallart, Straßenkategorie und Ortslage**

Unfallart	Unfälle mit Personenschaden				Verunglückte				Schwerw Unfälle m.Sach- schaden (i.e.S.)
	ins- gesamt	mit Getöte- ten	mit Schwer- verletz- ten	mit Leicht- verletz- ten	ins- gesamt	Getö- tete	Schwer- verletz- te	Leicht- verletz- te	
Auf Straßen aller Art zusammen									
innerhalb von Ortschaften									
Zusammenstoß mit einem anderen Fahrzeug, das anfährt, anhält oder im ruhenden Verkehr steht	396	–	43	353	478	–	49	429	87
vorausfährt oder wartet	1 207	–	51	1 156	1 729	–	55	1 674	29
seitlich in gleicher Richtung fährt	255	1	24	230	306	1	26	279	14
entgegenkommt	371	2	52	317	534	2	64	468	84
einbiegt oder kreuzt	3 020	7	269	2 744	3 736	7	287	3 442	746
Zusammenstoß zw Fahrzeug und Fußgänger	939	8	147	784	1 034	8	154	872	–
Aufprall auf Hindernis auf der Fahrbahn	55	–	6	49	55	–	6	49	16
Abkommen von der Fahrbahn nach									
rechts	267	1	58	208	316	1	69	246	117
links	148	1	29	118	178	1	33	144	90
Unfall anderer Art	1 239	3	195	1 041	1 313	3	196	1 114	57
Zusammen	7 897	23	874	7 000	9 679	23	939	8 717	1 240
darunter									
auf schienengleichen Wegübergängen	10	2	3	5	27	2	3	22	2
außerhalb von Ortschaften									
Zusammenstoß mit einem anderen Fahrzeug, das anfährt, anhält oder im ruhenden Verkehr steht	63	1	12	50	90	1	15	74	5
vorausfährt oder wartet	733	4	73	656	1 176	4	104	1 068	102
seitlich in gleicher Richtung fährt	176	–	27	149	282	–	41	241	75
entgegenkommt	358	23	109	226	729	28	183	518	93
einbiegt oder kreuzt	702	8	166	528	1 155	8	214	933	259
Zusammenstoß zw Fahrzeug und Fußgänger	54	8	16	30	72	8	17	47	–
Aufprall auf Hindernis auf der Fahrbahn	82	1	16	65	95	1	16	78	57
Abkommen von der Fahrbahn nach									
rechts	896	14	206	676	1 121	14	238	869	283
links	533	13	137	383	670	14	160	496	217
Unfall anderer Art	263	2	58	203	301	2	60	239	26
Zusammen	3 860	74	820	2 966	5 691	80	1 048	4 563	1 117
darunter									
auf schienengleichen Wegübergängen	5	–	2	3	6	–	2	4	1
innerhalb und außerhalb von Ortschaften									
Zusammenstoß mit einem anderen Fahrzeug, das anfährt, anhält oder im ruhenden Verkehr steht	459	1	55	403	568	1	64	503	92
vorausfährt oder wartet	1 940	4	124	1 812	2 905	4	159	2 742	131
seitlich in gleicher Richtung fährt	431	1	51	379	588	1	67	520	89
entgegenkommt	729	25	161	543	1 263	30	247	986	177
einbiegt oder kreuzt	3 722	15	435	3 272	4 891	15	501	4 375	1 005
Zusammenstoß zw Fahrzeug und Fußgänger	993	16	163	814	1 106	16	171	919	–
Aufprall auf Hindernis auf der Fahrbahn	137	1	22	114	150	1	22	127	73
Abkommen von der Fahrbahn nach									
rechts	1 163	15	264	884	1 437	15	307	1 115	400
links	681	14	166	501	848	15	193	640	307
Unfall anderer Art	1 502	5	253	1 244	1 614	5	256	1 353	83
Zusammen	11 757	97	1 694	9 966	15 370	103	1 987	13 280	2 357
darunter									
auf schienengleichen Wegübergängen	15	2	5	8	33	2	5	26	3

**5. Straßenverkehrsunfälle und Unfallfolgen in Schleswig-Holstein 2013
nach Unfallart, Straßenkategorie und Ortslage**

Unfallart	Unfälle mit Personenschaden				Verunglückte				Schwerw Unfälle m.Sach- schaden (i.e.S.)
	ins- gesamt	mit Getöte- ten	mit Schwer- verletz- ten	mit Leicht- verletz- ten	ins- gesamt	Getö- tete	Schwer- verletz- te	Leicht- verletz- te	
Auf Autobahnen									
Zusammenstoß mit einem anderen Fahrzeug, das anfährt, anhält oder im ruhenden Verkehr steht	5	–	1	4	10	–	2	8	2
vorausfährt oder wartet	242	2	29	211	436	2	51	383	79
seitlich in gleicher Richtung fährt	93	–	16	77	164	–	21	143	58
entgegenkommt	5	–	3	2	8	–	3	5	1
einbiegt oder kreuzt	5	–	1	4	10	–	2	8	3
Zusammenstoß zw Fahrzeug und Fußgänger	1	–	1	–	1	–	1	–	–
Aufprall auf Hindernis auf der Fahrbahn	7	–	1	6	8	–	1	7	45
Abkommen von der Fahrbahn nach									
rechts	134	4	37	93	164	4	46	114	161
links	71	3	12	56	90	3	16	71	121
Unfall anderer Art	16	–	3	13	18	–	3	15	9
Zusammen	579	9	104	466	909	9	146	754	479
darunter									
auf schienengleichen Wegübergängen	–	–	–	–	–	–	–	–	–

**6. Straßenverkehrsunfälle mit Personenschaden in Schleswig-Holstein 2013
nach Uhrzeit und Wochentagen**

Wochentag Uhrzeit	Montag	Dienstag	Mittwoch	Donnerstag	Freitag	Samstag	Sonntag	Insgesamt
	Innerhalb und außerhalb von Ortschaften							
0 - 0.59	8	9	8	5	14	23	31	98
1 - 1.59	7	7	12	7	11	14	36	94
2 - 2.59	2	5	7	5	8	8	24	59
3 - 3.59	8	7	5	12	3	23	30	88
4 - 4.59	10	9	11	6	12	22	26	96
5 - 5.59	41	26	23	31	34	19	25	199
6 - 6.59	73	66	58	38	48	20	24	327
7 - 7.59	156	173	149	130	139	29	25	801
8 - 8.59	132	94	87	93	97	33	24	560
9 - 9.59	95	89	80	82	90	54	39	529
10 - 10.59	94	95	98	90	92	75	54	598
11 - 11.59	116	116	89	95	122	129	60	727
12 - 12.59	131	108	115	117	172	118	80	841
13 - 13.59	121	132	142	122	152	100	97	866
14 - 14.59	132	126	129	139	181	104	90	901
15 - 15.59	158	143	131	151	156	95	73	907
16 - 16.59	178	140	171	141	153	83	76	942
17 - 17.59	169	152	141	155	136	96	74	923
18 - 18.59	124	145	91	116	108	96	87	767
19 - 19.59	79	74	88	77	86	79	40	523
20 - 20.59	48	48	41	48	50	46	39	320
21 - 21.59	29	40	37	38	40	37	20	241
22 - 22.59	18	26	33	26	54	33	20	210
23 - 23.59	15	15	12	14	37	33	14	140
Ohne Angabe	–	–	–	–	–	–	–	–
Insgesamt	1 944	1 845	1 758	1 738	1 995	1 369	1 108	11 757

7.1 An Unfällen mit Personenschaden Beteiligte in Schleswig-Holstein 2013 nach Alter und Geschlecht¹

Alle Beteiligten

Alter von ... bis unter ... Jahren Geschlecht	Beteiligte insgesamt	Fahrzeugführer von									Fußgänger	Sonstige
		Mofas, Mopeds	Motorrädern	Personenkraftwagen	Kraftomnibussen, Omnibussen	Güterkraftfahrzeugen	Landwirt. Zugmaschinen	übrigen Kraftfahrzeugen	Kraftfahrzeugen zusammen	Fahrern		
unter 15	862	3	–	–	–	–	–	–	3	636	222	1
männlich	523	2	–	–	–	–	–	–	2	390	130	1
weiblich	339	1	–	–	–	–	–	–	1	246	92	–
15 - 18	678	172	80	10	–	–	8	–	270	340	67	1
männlich	419	128	70	7	–	–	7	–	212	178	29	–
weiblich	259	44	10	3	–	–	1	–	58	162	38	1
18 - 21	1 615	60	64	1 186	–	32	15	1	1 358	198	53	6
männlich	963	38	59	686	–	28	14	1	826	103	31	3
weiblich	652	22	5	500	–	4	1	–	532	95	22	3
21 - 25	1 817	39	77	1 351	2	72	11	2	1 554	210	52	1
männlich	1 081	21	71	766	2	69	11	2	942	111	27	1
weiblich	736	18	6	585	–	3	–	–	612	99	25	–
25 - 30	1 703	45	73	1 178	8	106	10	5	1 425	211	62	5
männlich	1 067	34	67	675	8	102	10	4	900	129	35	3
weiblich	636	11	6	503	–	4	–	1	525	82	27	2
30 - 35	1 448	25	49	1 019	14	100	10	7	1 224	168	45	11
männlich	879	18	46	548	13	97	10	5	737	106	28	8
weiblich	569	7	3	471	1	3	–	2	487	62	17	3
35 - 40	1 529	33	50	1 072	19	119	6	11	1 310	173	38	8
männlich	888	24	41	562	18	117	6	8	776	95	13	4
weiblich	641	9	9	510	1	2	–	3	534	78	25	4
40 - 45	1 849	39	70	1 258	26	161	5	8	1 567	208	63	11
männlich	1 117	30	65	660	23	155	5	7	945	129	34	9
weiblich	732	9	5	598	3	6	–	1	622	79	29	2
45 - 50	2 234	47	115	1 442	50	185	11	18	1 868	271	83	12
männlich	1 380	31	96	807	44	177	11	14	1 180	151	39	10
weiblich	854	16	19	635	6	8	–	4	688	120	44	2
50 - 55	1 929	38	135	1 177	38	165	5	15	1 573	274	75	7
männlich	1 207	25	118	659	36	156	4	14	1 012	150	38	7
weiblich	722	13	17	518	2	9	1	1	561	124	37	–
55 - 60	1 424	32	86	877	25	116	5	11	1 152	218	50	4
männlich	890	29	79	508	25	113	5	10	769	102	16	3
weiblich	534	3	7	369	–	3	–	1	383	116	34	1
60 - 65	1 094	18	44	712	9	69	2	5	859	178	53	4
männlich	698	14	42	451	9	64	2	5	587	91	18	2
weiblich	396	4	2	261	–	5	–	–	272	87	35	2
65 - 70	816	11	34	509	2	20	–	7	583	168	59	6
männlich	515	10	34	337	2	20	–	7	410	74	27	4
weiblich	301	1	–	172	–	–	–	–	173	94	32	2
70 - 75	981	14	25	615	3	10	2	10	679	239	59	4
männlich	638	10	24	435	3	10	2	10	494	121	22	1
weiblich	343	4	1	180	–	–	–	–	185	118	37	3
75 und mehr	1 208	20	13	784	–	6	1	16	840	238	126	4
männlich	792	19	13	568	–	6	1	13	620	131	37	4
weiblich	416	1	–	216	–	–	–	3	220	107	89	–
Ohne Angabe	757	7	9	519	7	54	4	1	601	110	17	29
männlich	8	1	–	2	–	2	–	–	5	3	–	–
weiblich	3	–	–	2	–	–	–	–	2	1	–	–
Insgesamt	21 944	603	924	13 709	203	1 215	95	117	16 866	3 840	1 124	114
männlich	13 065	434	825	7 671	183	1 116	88	100	10 417	2 064	524	60
weiblich	8 133	163	90	5 523	13	47	3	16	5 855	1 670	583	25

¹ Summenzeilen einschl. ohne Angabe des Geschlechts

7.2 An Unfällen mit Personenschaden Beteiligte in Schleswig-Holstein 2013 nach Alter und Geschlecht¹

Hauptverursacher

Alter von ... bis unter ... Jahren Geschlecht	Beteiligte insgesamt	Fahrzeugführer von									Fußgänger	Sonstige	
		Mofas, Mopeds	Motorrädern	Personenkraftwagen	Kraftomnibussen, Omnibussen	Güterkraftfahrzeugen	Landwirt. Zugmaschinen	übrigen Kraftfahrzeugen	Kraftfahrzeugen zusammen	Fahrern			
unter 15	365	1	–	–	–	–	–	–	–	1	292	72	–
männlich	242	1	–	–	–	–	–	–	–	1	199	42	–
weiblich	123	–	–	–	–	–	–	–	–	–	93	30	–
15 - 18	282	89	41	4	–	–	6	–	140	126	15	1	
männlich	191	65	36	4	–	–	6	–	111	72	8	–	
weiblich	91	24	5	–	–	–	–	–	29	54	7	1	
18 - 21	1 087	32	41	883	–	25	6	1	988	81	16	2	
männlich	672	20	36	528	–	22	5	1	612	48	11	1	
weiblich	415	12	5	355	–	3	1	–	376	33	5	1	
21 - 25	1 125	19	54	895	1	52	4	2	1 027	85	13	–	
männlich	697	10	51	520	1	50	4	2	638	53	6	–	
weiblich	428	9	3	375	–	2	–	–	389	32	7	–	
25 - 30	951	25	47	700	3	70	6	3	854	80	15	2	
männlich	629	18	43	423	3	67	6	3	563	53	12	1	
weiblich	322	7	4	277	–	3	–	–	291	27	3	1	
30 - 35	748	17	28	546	9	59	3	6	668	64	11	5	
männlich	468	11	26	309	8	57	3	4	418	42	6	2	
weiblich	280	6	2	237	1	2	–	2	250	22	5	3	
35 - 40	743	11	25	543	10	73	4	8	674	54	10	5	
männlich	442	8	23	277	9	72	4	7	400	35	5	2	
weiblich	301	3	2	266	1	1	–	1	274	19	5	3	
40 - 45	881	16	30	619	7	94	4	3	773	85	19	4	
männlich	544	13	27	329	6	91	4	3	473	58	11	2	
weiblich	337	3	3	290	1	3	–	–	300	27	8	2	
45 - 50	1 055	23	64	707	20	97	4	9	924	105	21	5	
männlich	659	15	54	393	17	90	4	7	580	63	11	5	
weiblich	396	8	10	314	3	7	–	2	344	42	10	–	
50 - 55	902	16	71	577	15	102	1	5	787	96	15	4	
männlich	555	10	61	309	14	95	1	5	495	51	5	4	
weiblich	347	6	10	268	1	7	–	–	292	45	10	–	
55 - 60	712	18	38	458	9	66	5	9	603	98	8	3	
männlich	447	15	33	262	9	64	5	8	396	46	3	2	
weiblich	265	3	5	196	–	2	–	1	207	52	5	1	
60 - 65	500	8	22	343	2	36	–	3	414	79	5	2	
männlich	326	7	21	213	2	33	–	3	279	44	2	1	
weiblich	174	1	1	130	–	3	–	–	135	35	3	1	
65 - 70	435	7	18	293	–	14	–	4	336	83	12	4	
männlich	275	7	18	195	–	14	–	4	238	30	4	3	
weiblich	160	–	–	98	–	–	–	–	98	53	8	1	
70 - 75	528	7	11	383	2	8	1	8	420	91	15	2	
männlich	344	6	10	257	2	8	1	8	292	43	9	–	
weiblich	184	1	1	126	–	–	–	–	128	48	6	2	
75 und mehr	781	14	5	596	–	5	1	12	633	126	21	1	
männlich	539	13	5	424	–	5	1	10	458	72	8	1	
weiblich	242	1	–	172	–	–	–	2	175	54	13	–	
Ohne Angabe	662	7	7	470	6	38	4	1	533	92	14	23	
männlich	5	1	–	1	–	2	–	–	4	1	–	–	
weiblich	2	–	–	2	–	–	–	–	2	–	–	–	
Insgesamt	11 757	310	502	8 017	84	739	49	74	9 775	1 637	282	63	
männlich	7 035	220	444	4 444	71	670	44	65	5 958	910	143	24	
weiblich	4 067	84	51	3 106	7	33	1	8	3 290	636	125	16	

¹ Summenzeilen einschl. ohne Angabe des Geschlechts

**8. An Straßenverkehrsunfällen mit Personenschaden Beteiligte und Verunglückte in
Schleswig-Holstein 2013 nach Wohnsitz und ihrer Nationalität**

Nationalität	An Unfällen mit Personenschaden Beteiligte								Verunglückte Beteiligte ¹				
	insgesamt	Kraftfahrzeugsführer	darunter von				Radfahrer	Fußgänger	insgesamt	davon			
			Motorzweirädern	Personenkraftwagen	Kraftomnibussen	Güterkraftfahrzeugen				Getötete	Schwerverletzte	Leichtverletzte	
Beteiligte zusammen	21 944	16 866	1 527	13 709	203	1 215	3 840	1 124	12 479	90	1 654	10 735	
darunter Ausländer mit Wohnsitz im Inland	841	612	27	517	12	52	166	61	475	2	62	411	
davon mit Staatsangehörigkeit:													
Bosnien - Herzegowina	12	9	1	8	–	–	3	–	8	–	3	5	
Frankreich	7	5	–	4	–	1	1	1	4	–	–	4	
Griechenland	18	13	2	11	–	–	3	2	9	1	–	8	
Irak	17	11	–	11	–	–	5	1	11	–	2	9	
Italien	29	22	3	19	–	–	3	3	16	–	4	12	
Kasachstan	11	8	1	7	–	–	3	–	9	–	1	8	
Kosovo	–	–	–	–	–	–	–	–	–	–	–	–	
Kroatien	6	5	–	4	–	1	1	–	3	–	1	2	
Niederlande	6	6	1	4	–	1	–	–	3	–	–	3	
Österreich	8	6	–	4	–	1	1	1	3	–	–	3	
Polen	119	89	5	70	1	11	21	9	69	–	7	62	
Portugal	9	8	–	5	–	3	1	–	2	–	–	2	
Rumänien	21	18	–	18	–	–	3	–	10	–	2	8	
Russland	27	17	1	15	–	1	7	3	16	–	5	11	
Serbien/Montenegro	18	14	2	7	3	2	3	1	7	–	–	7	
Spanien	10	7	1	6	–	–	3	–	8	–	1	7	
Türkei	219	181	4	159	5	13	21	17	101	–	11	90	
Ukraine	17	11	–	9	–	2	6	–	11	–	–	11	
Vereinigte Staaten	8	4	–	4	–	–	3	1	5	–	–	5	
Vereinigtes Königreich	8	5	–	4	–	1	3	–	6	–	1	5	
Ausländer mit Wohnsitz im Ausland	274	238	13	136	2	81	20	15	120	2	23	95	
davon mit Staatsangehörigkeit:													
Belgien	1	1	–	1	–	–	–	–	1	–	–	1	
Bulgarien	8	7	–	2	–	5	1	–	4	–	–	4	
Dänemark	80	71	5	61	–	4	2	7	38	–	8	30	
Frankreich	2	1	–	1	–	–	1	–	2	–	1	1	
Italien	1	–	–	–	–	–	1	–	1	–	–	1	
Litauen	13	13	–	5	–	8	–	–	3	–	1	2	
Niederlande	18	18	2	7	–	8	–	–	6	–	–	6	
Österreich	3	3	1	1	–	1	–	–	2	–	–	2	
Polen	67	60	1	33	–	25	4	2	29	2	4	23	
Rumänien	9	8	–	3	–	5	1	–	4	–	1	3	
Russland	1	1	1	–	–	–	–	–	1	–	–	1	
Schweiz	2	2	2	–	–	–	–	–	2	–	1	1	
Serbien/Montenegro	–	–	–	–	–	–	–	–	–	–	–	–	
Slowakische Republik	3	3	–	2	–	1	–	–	2	–	–	2	
Spanien	1	–	–	–	–	–	1	–	–	–	–	–	
Tschechische Republik	6	6	–	1	–	5	–	–	2	–	1	1	
Türkei	–	–	–	–	–	–	–	–	–	–	–	–	
Ungarn	5	4	–	1	–	3	–	1	1	–	1	–	
Vereinigte Staaten	4	2	–	2	–	–	2	–	3	–	–	3	
Vereinigtes Königreich	8	2	1	–	–	1	4	2	7	–	2	5	

¹ ohne Mitfahrer

**9. An Straßenverkehrsunfällen mit Personenschaden alkoholisierte Beteiligte in Schleswig-Holstein 2013
nach Altersgruppen und Ortslage**

Art der Verkehrsbeteiligung	Insgesamt ¹	Darunter: Im Alter von ... bis unter ... Jahren								
		15 – 18	18 – 21	21 – 25	25 – 35	35 – 45	45 – 55	55 – 65	65 – 75	75 u. mehr
Innerhalb und außerhalb von Ortschaften										
Beteiligte insgesamt										
Fahrer von:										
Mofas, Mopeds	603	172	60	39	70	72	85	50	25	20
Leichtkrafträdern	208	77	14	9	8	7	36	34	20	3
Krafträdern, Kraftrollern	716	3	50	68	114	113	214	96	39	10
Personenkraftwagen	13 709	10	1 186	1 351	2 197	2 330	2 619	1 589	1 124	784
Güterkraftfahrzeugen	1 215	–	32	72	206	280	350	185	30	6
übrigen Kraftfahrzeugen	117	–	1	2	12	19	33	16	17	16
Fahrrädern	3 840	340	198	210	379	381	545	396	407	238
Fußgänger	1 124	67	53	52	107	101	158	103	118	126
Insgesamt²	21 944	678	1 615	1 817	3 151	3 378	4 163	2 518	1 797	1 208
darunter weiblich	8 133	259	652	736	1 205	1 373	1 576	930	644	416
alkoholisierte Beteiligte										
Fahrer von:										
Mofas, Mopeds	37	4	1	–	9	5	11	5	2	–
Leichtkrafträdern	5	1	–	2	–	–	1	1	–	–
Krafträdern, Kraftrollern	12	–	1	–	2	3	6	–	–	–
Personenkraftwagen	326	–	43	61	80	46	57	20	13	5
Güterkraftfahrzeugen	18	–	–	1	5	5	6	1	–	–
übrigen Kraftfahrzeugen	1	–	–	–	–	1	–	–	–	–
Fahrrädern	170	3	7	13	36	35	38	24	9	4
Fußgänger	20	1	2	1	3	5	5	–	2	–
Insgesamt²	590	9	54	78	135	100	125	51	26	9
darunter weiblich	82	–	4	8	15	13	28	7	4	3
von je 1 000 Beteiligten insgesamt waren alkoholisiert										
Fahrer von:										
Mofas, Mopeds	61	23	17	–	129	69	129	100	80	–
Leichtkrafträdern	24	13	–	222	–	–	28	29	–	–
Krafträdern, Kraftrollern	17	–	20	–	18	27	28	–	–	–
Personenkraftwagen	24	–	36	45	36	20	22	13	12	6
Güterkraftfahrzeugen	15	–	–	14	24	18	17	5	–	–
übrigen Kraftfahrzeugen	9	–	–	–	–	53	–	–	–	–
Fahrrädern	44	9	35	62	95	92	70	61	22	17
Fußgänger	18	15	38	19	28	50	32	–	17	–
Insgesamt²	27	13	33	43	43	30	30	20	14	7
darunter weiblich	10	–	6	11	12	9	18	8	6	7

9. An Straßenverkehrsunfällen mit Personenschaden alkoholisierte Beteiligte in Schleswig-Holstein 2013 nach Altersgruppen und Ortslage

Art der Verkehrsbeteiligung	Insgesamt ¹	Darunter: Im Alter von ... bis unter ... Jahren								
		15 – 18	18 – 21	21 – 25	25 – 35	35 – 45	45 – 55	55 – 65	65 – 75	75 u. mehr
darunter: Innerhalb von Ortschaften										
Beteiligte insgesamt										
Fahrer von:										
Mofas, Mopeds	486	122	46	36	61	65	73	38	22	17
Leichtkrafträdern	137	43	8	5	5	7	29	22	16	2
Krafträdern, Kraftrollern	359	2	19	21	57	67	102	58	28	5
Personenkraftwagen	8 843	4	637	777	1 370	1 533	1 747	1 036	763	563
Güterkraftfahrzeugen	625	–	10	32	98	157	167	91	22	6
übrigen Kraftfahrzeugen	70	–	1	1	10	12	13	9	12	11
Fahrrädern	3 441	317	172	200	346	340	476	343	343	208
Fußgänger	1 057	63	49	49	97	89	147	95	110	124
Insgesamt ²	15 299	555	948	1 127	2 075	2 332	2 849	1 726	1 327	940
darunter weiblich	5 992	230	377	491	866	995	1 163	679	524	352
alkoholisierte Beteiligte										
Fahrer von:										
Mofas, Mopeds	31	4	1	–	7	5	8	5	1	–
Leichtkrafträdern	4	1	–	1	–	–	1	1	–	–
Krafträdern, Kraftrollern	4	–	–	–	2	1	1	–	–	–
Personenkraftwagen	161	–	21	28	40	26	27	9	6	3
Güterkraftfahrzeugen	8	–	–	–	3	3	1	1	–	–
übrigen Kraftfahrzeugen	–	–	–	–	–	–	–	–	–	–
Fahrrädern	158	2	7	13	32	33	35	23	9	4
Fußgänger	12	1	–	1	2	1	4	–	2	–
Insgesamt ²	378	8	29	43	86	69	77	39	18	7
darunter weiblich	59	–	3	6	8	10	19	6	4	3
von je 1 000 Beteiligten insgesamt waren alkoholisiert										
Fahrer von:										
Mofas, Mopeds	64	33	22	–	115	77	110	132	45	–
Leichtkrafträdern	29	23	–	200	–	–	34	45	–	–
Krafträdern, Kraftrollern	11	–	–	–	35	15	10	–	–	–
Personenkraftwagen	18	–	33	36	29	17	15	9	8	5
Güterkraftfahrzeugen	13	–	–	–	31	19	6	11	–	–
übrigen Kraftfahrzeugen	–	–	–	–	–	–	–	–	–	–
Fahrrädern	46	6	41	65	92	97	74	67	26	19
Fußgänger	11	16	–	20	21	11	27	–	18	–
Insgesamt ²	25	14	31	38	41	30	27	23	14	7
darunter weiblich	10	–	8	12	9	10	16	9	8	9

¹ einschl. ohne Angabe des Alters

² einschl. sonstige Beteiligte

10. Verunglückte bei Straßenverkehrsunfällen in Schleswig-Holstein 2013 nach Alter, Geschlecht und Art der Verkehrsbeteiligung

Im Alter von ... bis ... Jahren	Insgesamt ¹	Männlich					Weiblich				
		zusammen	darunter				zusammen	darunter			
			Fahrer und Mitfahrer von			Fußgänger		Fahrer und Mitfahrer von			Fußgänger
			Personenkraftwagen	Motorzweiräder	Fahrrädern			Personenkraftwagen	Motorzweiräder	Fahrrädern	
Innerhalb und außerhalb von Ortschaften											
Getötete	103	74	32	20	9	7	29	18	–	1	10
unter 6	1	–	–	–	–	–	1	–	–	–	1
6 - 10	1	–	–	–	–	–	1	1	–	–	–
10 - 15	–	–	–	–	–	–	–	–	–	–	–
15 - 18	1	–	–	–	–	–	1	1	–	–	–
18 - 21	11	8	5	2	–	1	3	3	–	–	–
21 - 25	6	5	2	3	–	–	1	1	–	–	–
25 - 30	3	2	1	–	1	–	1	1	–	–	–
30 - 35	8	6	1	4	–	1	2	2	–	–	–
35 - 40	9	7	5	1	1	–	2	2	–	–	–
40 - 45	6	5	–	2	–	2	1	–	–	–	1
45 - 50	7	6	4	1	–	–	1	–	–	–	1
50 - 55	7	7	1	2	2	–	–	–	–	–	–
55 - 60	6	4	2	1	1	–	2	2	–	–	–
60 - 65	10	8	2	1	2	1	2	1	–	–	1
65 - 70	3	2	2	–	–	–	1	1	–	–	–
70 - 75	6	3	1	1	–	1	3	1	–	–	2
75 und mehr	18	11	6	2	2	1	7	2	–	1	4
Ohne Angabe	–	–	–	–	–	–	–	–	–	–	–
Schwerverletzte	1 987	1 134	476	315	205	86	851	488	62	202	83
unter 6	30	19	10	–	4	5	11	8	–	–	3
6 - 10	36	20	9	–	4	7	16	10	–	3	3
10 - 15	70	52	13	2	31	6	18	5	–	11	2
15 - 18	93	56	12	26	12	6	37	12	9	10	6
18 - 21	179	99	62	19	7	6	80	59	6	11	2
21 - 25	173	99	56	25	9	3	74	59	5	9	1
25 - 30	143	105	52	31	11	5	38	30	2	4	2
30 - 35	106	60	23	21	8	4	46	31	3	7	5
35 - 40	88	40	13	19	5	3	48	35	4	4	5
40 - 45	143	89	26	32	16	6	54	35	4	12	3
45 - 50	159	87	29	40	12	4	72	39	14	15	1
50 - 55	163	94	33	41	12	5	69	29	7	22	6
55 - 60	133	79	26	25	14	6	54	30	5	16	3
60 - 65	101	57	24	12	13	4	44	22	1	15	6
65 - 70	79	36	16	6	7	7	43	20	–	17	5
70 - 75	100	46	20	5	15	4	54	18	2	24	7
75 und mehr	159	84	42	10	25	5	75	28	–	22	23
Ohne Angabe	32	12	10	1	–	–	18	18	–	–	–

**10. Verunglückte bei Straßenverkehrsunfällen in Schleswig-Holstein 2013
nach Alter, Geschlecht und Art der Verkehrsbeteiligung**

Im Alter von ... bis ... Jahren	Insgesamt ¹	Männlich					Weiblich				
		zusammen	darunter				zusammen	darunter			
			Fahrer und Mitfahrer von			Fußgänger		Fahrer und Mitfahrer von			Fußgänger
			Personenkraftwagen	Motorzweiräder	Fahrrädern			Personenkraftwagen	Motorzweiräder	Fahrrädern	
Innerhalb und außerhalb von Ortschaften											
Leichtverletzte	13 280	6 823	3 331	898	1 688	396	6 436	4 177	241	1 389	456
unter 6	174	84	55	1	6	19	89	64	–	7	14
6 - 10	283	154	49	2	49	47	129	69	–	25	26
10 - 15	697	376	59	–	264	37	321	79	6	190	36
15 - 18	731	400	53	168	149	21	331	104	55	136	30
18 - 21	1 157	611	408	79	81	23	546	409	25	81	20
21 - 25	1 188	605	400	66	88	24	583	446	25	85	22
25 - 30	1 076	564	307	67	108	28	512	392	16	72	25
30 - 35	824	429	241	37	89	20	395	311	10	54	11
35 - 40	850	431	239	44	84	9	419	302	18	71	19
40 - 45	944	503	261	60	102	24	441	333	11	63	24
45 - 50	1 151	587	279	79	126	30	564	390	24	97	38
50 - 55	986	525	217	95	129	30	461	299	27	95	27
55 - 60	752	380	173	75	83	10	371	226	7	96	29
60 - 65	585	295	145	41	71	12	290	179	5	68	26
65 - 70	434	210	87	36	57	20	224	116	4	75	22
70 - 75	533	279	131	26	102	14	254	126	4	89	27
75 und mehr	601	298	141	20	99	28	303	148	1	82	60
Ohne Angabe	314	92	86	2	1	–	203	184	3	3	–
Getötete u. Verletzte insgesamt	15 370	8 031	3 839	1 233	1 902	489	7 316	4 683	303	1 592	549
unter 6	205	103	65	1	10	24	101	72	–	7	18
6 - 10	320	174	58	2	53	54	146	80	–	28	29
10 - 15	767	428	72	2	295	43	339	84	6	201	38
15 - 18	825	456	65	194	161	27	369	117	64	146	36
18 - 21	1 347	718	475	100	88	30	629	471	31	92	22
21 - 25	1 367	709	458	94	97	27	658	506	30	94	23
25 - 30	1 222	671	360	98	120	33	551	423	18	76	27
30 - 35	938	495	265	62	97	25	443	344	13	61	16
35 - 40	947	478	257	64	90	12	469	339	22	75	24
40 - 45	1 093	597	287	94	118	32	496	368	15	75	28
45 - 50	1 317	680	312	120	138	34	637	429	38	112	40
50 - 55	1 156	626	251	138	143	35	530	328	34	117	33
55 - 60	891	463	201	101	98	16	427	258	12	112	32
60 - 65	696	360	171	54	86	17	336	202	6	83	33
65 - 70	516	248	105	42	64	27	268	137	4	92	27
70 - 75	639	328	152	32	117	19	311	145	6	113	36
75 und mehr	778	393	189	32	126	34	385	178	1	105	87
Ohne Angabe	346	104	96	3	1	–	221	202	3	3	–

¹ einschl. ohne Angabe des Geschlechts

11. Verunglückte Kinder, Jugendliche und Heranwachsende bis 20 Jahre in Schleswig-Holstein 2013 nach Alter, Geschlecht und Art der Verkehrsbeteiligung

Alter voll- endetes Lebens- jahr	Insge- samt ¹	Darunter				Männlich					Weiblich				
		Fuß- gänger	Rad- fahrer	Fahrer v. Kraftfahrzeugen	Mitfahrer	zusam- men	darunter				zusam- men	darunter			
							Fuß- gänger	Rad- fahrer	Fahrer v. Kraftfahrzeugen	Mitfahrer		Fuß- gänger	Rad- fahrer	Fahrer v. Kraftfahrz.	Mitfahrer
Innerhalb von Ortschaften															
0	11	–	–	–	11	4	–	–	–	4	7	–	–	–	7
1	16	1	–	–	14	10	–	–	–	10	6	1	–	–	4
2	17	11	–	–	4	10	9	–	–	1	7	2	–	–	3
3	23	7	1	–	13	13	3	–	–	10	9	4	1	–	3
4	26	11	3	–	11	14	5	3	–	6	12	6	–	–	5
5	37	11	8	–	16	17	6	7	–	4	20	5	1	–	12
0 - 5	130	41	12	–	69	68	23	10	–	35	61	18	2	–	34
6	40	16	5	–	19	23	12	4	–	7	17	4	1	–	12
7	63	22	13	–	27	37	16	10	–	10	26	6	3	–	17
8	62	22	19	–	20	33	9	13	–	11	29	13	6	–	9
9	75	20	37	–	18	42	15	22	–	5	33	5	15	–	13
10	110	21	62	–	26	60	13	34	–	12	50	8	28	–	14
11	132	19	92	–	21	85	13	63	–	9	47	6	29	–	12
12	121	14	88	–	19	75	9	58	–	8	46	5	30	–	11
13	147	14	110	–	20	73	6	60	–	6	74	8	50	–	14
14	130	12	104	2	10	71	2	62	2	4	59	10	42	–	6
6 - 14	880	160	530	2	180	499	95	326	2	72	381	65	204	–	108
0 - 14	1 010	201	542	2	249	567	118	336	2	107	442	83	206	–	142
15	150	14	95	25	16	86	6	54	20	6	64	8	41	5	10
16	229	23	110	64	32	125	10	53	53	9	104	13	57	11	23
17	220	22	84	71	43	117	9	43	46	19	103	13	41	25	24
18	241	14	55	116	55	120	7	22	67	24	121	7	33	49	31
19	233	19	47	118	47	124	12	26	67	18	109	7	21	51	29
20	223	15	53	125	29	122	7	30	74	10	101	8	23	51	19
Außerhalb von Ortschaften															
0	9	–	–	–	9	3	–	–	–	3	6	–	–	–	6
1	9	–	–	–	9	4	–	–	–	4	5	–	–	–	5
2	17	–	–	–	17	6	–	–	–	6	11	–	–	–	11
3	12	–	–	–	12	5	–	–	–	5	7	–	–	–	7
4	19	1	–	–	18	10	1	–	–	9	9	–	–	–	9
5	9	–	–	–	9	7	–	–	–	7	2	–	–	–	2
0 - 5	75	1	–	–	74	35	1	–	–	34	40	–	–	–	40
6	19	1	2	–	16	9	1	1	–	7	10	–	1	–	9
7	14	–	1	–	13	9	–	1	–	8	5	–	–	–	5
8	22	–	1	–	21	8	–	–	–	8	14	–	1	–	13
9	25	2	2	–	21	13	1	2	–	10	12	1	–	–	11
10	21	–	5	–	16	15	–	3	–	12	6	–	2	–	4
11	17	–	2	–	15	11	–	2	–	9	6	–	–	–	6
12	31	1	8	–	22	10	–	1	–	9	21	1	7	–	13
13	27	–	7	–	20	14	–	2	–	12	13	–	5	–	8
14	31	–	13	1	17	14	–	8	–	6	17	–	5	1	11
6 - 14	207	4	41	1	161	103	2	20	–	81	104	2	21	1	80
0 - 14	282	5	41	1	235	138	3	20	–	115	144	2	21	1	120
15	52	–	9	12	31	25	–	5	11	9	27	–	4	1	22
16	72	1	5	30	36	51	1	5	27	18	21	–	–	3	18
17	102	3	4	43	52	52	1	1	31	19	50	2	3	12	33
18	231	–	7	167	57	127	–	4	94	29	104	–	3	73	28
19	243	1	14	174	53	126	1	5	90	30	117	–	9	84	23
20	176	3	3	135	34	99	3	1	75	20	77	–	2	60	14

11. Verunglückte Kinder, Jugendliche und Heranwachsende bis 20 Jahre in Schleswig-Holstein 2013 nach Alter, Geschlecht und Art der Verkehrsbeteiligung

Alter voll- endetes Lebens- jahr	Insge- samt ¹	Darunter				Männlich					Weiblich					
		Fuß- gänger	Rad- fahrer	Fahrer v. Kraftfahrzeugen	Mitfahrer	zusam- men	darunter				zusam- men	darunter				
							Fuß- gänger	Rad- fahrer	Fahrer v. Kraftfahrzeugen	Mitfahrer		Fuß- gänger	Rad- fahrer	Fahrer v. Kraftfahrz.	Mitfahrer	
Innerhalb und außerhalb von Ortschaften																
0	20	–	–	–	20	7	–	–	–	7	13	–	–	–	13	
1	25	1	–	–	23	14	–	–	–	14	11	1	–	–	9	
2	34	11	–	–	21	16	9	–	–	7	18	2	–	–	14	
3	35	7	1	–	25	18	3	–	–	15	16	4	1	–	10	
4	45	12	3	–	29	24	6	3	–	15	21	6	–	–	14	
5	46	11	8	–	25	24	6	7	–	11	22	5	1	–	14	
0 - 5	205	42	12	–	143	103	24	10	–	69	101	18	2	–	74	
6	59	17	7	–	35	32	13	5	–	14	27	4	2	–	21	
7	77	22	14	–	40	46	16	11	–	18	31	6	3	–	22	
8	84	22	20	–	41	41	9	13	–	19	43	13	7	–	22	
9	100	22	39	–	39	55	16	24	–	15	45	6	15	–	24	
10	131	21	67	–	42	75	13	37	–	24	56	8	30	–	18	
11	149	19	94	–	36	96	13	65	–	18	53	6	29	–	18	
12	152	15	96	–	41	85	9	59	–	17	67	6	37	–	24	
13	174	14	117	–	40	87	6	62	–	18	87	8	55	–	22	
14	161	12	117	3	27	85	2	70	2	10	76	10	47	1	17	
6 - 14	1 087	164	571	3	341	602	97	346	2	153	485	67	225	1	188	
0 - 14	1 292	206	583	3	484	705	121	356	2	222	586	85	227	1	262	
15	202	14	104	37	47	111	6	59	31	15	91	8	45	6	32	
16	301	24	115	94	68	176	11	58	80	27	125	13	57	14	41	
17	322	25	88	114	95	169	10	44	77	38	153	15	44	37	57	
18	472	14	62	283	112	247	7	26	161	53	225	7	36	122	59	
19	476	20	61	292	100	250	13	31	157	48	226	7	30	135	52	
20	399	18	56	260	63	221	10	31	149	30	178	8	25	111	33	

¹ einschl. ohne Angabe des Geschlechts

12. Straßenverkehrsunfälle und Verunglückte in Schleswig-Holstein 2013 nach Unfallursachen ¹ und Ortslage

Ursache Ortslage	Unfälle mit Personen- schaden	Verunglückte				Schwerw. Unfälle mit Sach- schaden ²
		ins- gesamt	Getötete	Schwer- verletzte	Leicht- verletzte	
Fehlverhalten der Fahrzeugführer						
Alkoholeinfluss	568	728	3	168	557	286
innerorts	364	443	2	80	361	182
außerorts	204	285	1	88	196	104
Einfluss anderer berauschender Mittel (z.B. Drogen, Rauschgift)	65	102	2	29	71	40
innerorts	45	59	–	15	44	21
außerorts	20	43	2	14	27	19
Übermüdung	67	112	1	38	73	72
innerorts	19	28	–	7	21	11
außerorts	48	84	1	31	52	61
Sonstige körperliche oder geistige Mängel	143	191	4	46	141	32
innerorts	77	101	1	20	80	24
außerorts	66	90	3	26	61	8
Benutzung der falschen Fahrbahn (auch Richtungsfahrbahn) oder verbotswidrige Benutzung anderer Straßenteile	530	618	1	80	537	20
innerorts	466	519	–	55	464	14
außerorts	64	99	1	25	73	6
Verstoß gegen das Rechtsfahrgebot	443	669	9	120	540	134
innerorts	220	283	–	32	251	59
außerorts	223	386	9	88	289	75
Nicht angepasste Geschwindigkeit mit gleichzeitigem Überschreiten der zulässigen Höchstgeschwindigkeit	135	231	9	51	171	33
innerorts	69	115	1	18	96	9
außerorts	66	116	8	33	75	24
Nicht angepasste Geschwindigkeit in anderen Fällen	2 370	3 203	36	576	2 591	696
innerorts	924	1 190	4	183	1 003	219
außerorts	1 446	2 013	32	393	1 588	477
Ungenügender Sicherheitsabstand	1 684	2 507	3	125	2 379	82
innerorts	1 102	1 593	–	54	1 539	12
außerorts	582	914	3	71	840	70
Starkes Bremsen des Vorfahrenden ohne zwingenden Grund	38	53	–	4	49	2
innerorts	24	29	–	1	28	1
außerorts	14	24	–	3	21	1
Unzulässiges Rechtsüberholen	25	34	–	5	29	1
innerorts	17	23	–	2	21	1
außerorts	8	11	–	3	8	–
Überholen trotz Gegenverkehrs	72	141	8	46	87	16
innerorts	11	19	1	6	12	2
außerorts	61	122	7	40	75	14
Überholen trotz unklarer Verkehrslage	158	236	2	41	193	64
innerorts	69	90	–	15	75	27
außerorts	89	146	2	26	118	37
Überholen trotz unzureichender Sichtverhältnisse	4	8	–	2	6	1
innerorts	1	1	–	–	1	–
außerorts	3	7	–	2	5	1

12. Straßenverkehrsunfälle und Verunglückte in Schleswig-Holstein 2013 nach Unfallursachen ¹ und Ortslage

Ursache Ortslage	Unfälle mit Personen- schaden	Verunglückte				Schwerw. Unfälle mit Sach- schaden ²
		ins- gesamt	Getötete	Schwer- verletzte	Leicht- verletzte	
Überholen ohne Beachtung des nachfolgenden Verkehrs und/oder ohne rechtzeitige und deutliche Ankündigung des Ausscherens	49	80	1	12	67	36
innerorts	–	–	–	–	–	1
außerorts	49	80	1	12	67	35
Fehler beim Wiedereinordnen nach rechts	36	46	–	4	42	4
innerorts	18	21	–	–	21	1
außerorts	18	25	–	4	21	3
Sonstiger Fehler beim Überholen (z. B. ohne genügenden Seitenabstand)	112	147	3	26	118	10
innerorts	71	83	–	10	73	4
außerorts	41	64	3	16	45	6
Fehler beim Überholtwerden	20	26	–	3	23	7
innerorts	10	10	–	2	8	–
außerorts	10	16	–	1	15	7
Nichtbeachten des Vorranges entgegenkommender Fahrzeuge beim Vorbeifahren an haltenden Fahrzeugen, Absperrungen oder Hindernissen	36	42	1	3	38	5
innerorts	35	41	1	3	37	4
außerorts	1	1	–	–	1	1
Nichtbeachten des nachfolgenden Verkehrs beim Vorbeifahren an haltenden Fahrzeugen, Absperrungen oder Hindernissen und/oder ohne rechtzeitige und deutliche Ankündigung des Ausscherens	7	9	–	–	9	2
innerorts	6	8	–	–	8	2
außerorts	1	1	–	–	1	–
Nebeneinanderfahren, fehlerhaftes Wechseln des Fahrstreifens beim Nebeneinanderfahren oder Nichtbeachten des Reißverschlussverfahrens	141	182	–	14	168	10
innerorts	96	118	–	7	111	2
außerorts	45	64	–	7	57	8
Nichtbeachten der Regel "rechts vor links"	166	211	–	12	199	75
innerorts	156	190	–	9	181	69
außerorts	10	21	–	3	18	6
Nichtbeachten der die Vorfahrt regelnden Verkehrszeichen	1 543	2 111	4	241	1 866	576
innerorts	1 141	1 451	1	115	1 335	404
außerorts	402	660	3	126	531	172
Nichtbeachten der Vorfahrt des durchgehenden Verkehrs auf Autobahnen oder Kraftfahrstraßen	17	30	–	5	25	13
innerorts	4	4	–	2	2	–
außerorts	13	26	–	3	23	13
Nichtbeachten der Vorfahrt durch Fahrzeuge, die aus Feld- und Waldwegen kommen	14	21	–	11	10	–
innerorts	1	1	–	1	–	–
außerorts	13	20	–	10	10	–
Nichtbeachten der Verkehrsregelung durch Polizeibeamte oder Lichtzeichen	222	313	3	36	274	74
innerorts	195	270	3	30	237	65
außerorts	27	43	–	6	37	9
Nichtbeachten des Vorranges entgegenkommender Fahrzeuge	19	28	–	–	28	9
innerorts	13	19	–	–	19	6
außerorts	6	9	–	–	9	3
Nichtbeachten des Vorranges von Schienenfahrzeugen an Bahnübergängen	3	4	1	1	2	2
innerorts	2	3	1	1	1	2
außerorts	1	1	–	–	1	–

12. Straßenverkehrsunfälle und Verunglückte in Schleswig-Holstein 2013 nach Unfallursachen ¹ und Ortslage

Ursache Ortslage	Unfälle mit Personen- schaden	Verunglückte				Schwerw. Unfälle mit Sach- schaden ²
		ins- gesamt	Getötete	Schwer- verletzte	Leicht- verletzte	
Fehler beim Abbiegen	1 292	1 670	4	181	1 485	288
innerorts	1 045	1 254	1	111	1 142	208
außerorts	247	416	3	70	343	80
Fehler beim Wenden oder Rückwärtsfahren	385	463	1	45	417	78
innerorts	352	409	1	32	376	65
außerorts	33	54	–	13	41	13
Fehler beim Einfahren in den fließenden Verkehr (zB aus einem Grundstück, von einem anderen Straßenteil oder beim Anfahren vom Fahrbahnrand)	815	939	6	81	852	31
innerorts	754	852	3	63	786	24
außerorts	61	87	3	18	66	7
Falsches Verhalten gegenüber Fußgängern						
an Fußgängerüberwegen	33	35	–	5	30	–
innerorts	33	35	–	5	30	–
außerorts	–	–	–	–	–	–
an Fußgängerfurten	38	40	–	2	38	–
innerorts	36	38	–	1	37	–
außerorts	2	2	–	1	1	–
beim Abbiegen	104	111	1	24	86	–
innerorts	103	110	1	24	85	–
außerorts	1	1	–	–	1	–
an Haltestellen (auch haltenden Schulbussen mit eingeschaltetem Warnblinklicht)	30	32	–	4	28	–
innerorts	28	30	–	3	27	–
außerorts	2	2	–	1	1	–
an anderen Stellen	267	285	1	36	248	–
innerorts	247	263	–	34	229	–
außerorts	20	22	1	2	19	–
Unzulässiges Halten oder Parken	11	12	–	1	11	2
innerorts	9	10	–	1	9	1
außerorts	2	2	–	–	2	1
Mangelnde Sicherung haltender oder liegengebliebener Fahrzeuge und von Unfallstellen sowie Schulbussen, bei denen Kinder ein- oder aussteigen	6	7	–	–	7	–
innerorts	5	5	–	–	5	–
außerorts	1	2	–	–	2	–
Verkehrswidriges Verhalten beim Ein- oder Aussteigen, Be- oder Entladen	69	72	–	6	66	–
innerorts	68	71	–	6	65	–
außerorts	1	1	–	–	1	–
Nichtbeachten der Beleuchtungsvorschriften	11	16	–	3	13	1
innerorts	8	13	–	2	11	1
außerorts	3	3	–	1	2	–
Überladung, Überbesetzung	13	22	–	1	21	2
innerorts	9	14	–	1	13	–
außerorts	4	8	–	–	8	2
Unzureichend gesicherte Ladung oder Fahrzeugzubehörteile	26	36	1	6	29	62
innerorts	14	16	–	2	14	7
außerorts	12	20	1	4	15	55
Andere Fehler beim Fahrzeugführer	2 264	2 876	28	416	2 432	297
innerorts	1 404	1 667	4	184	1 479	97
außerorts	860	1 209	24	232	953	200

12. Straßenverkehrsunfälle und Verunglückte in Schleswig-Holstein 2013 nach Unfallursachen ¹ und Ortslage

Ursache Ortslage	Unfälle mit Personen- schaden	Verunglückte				Schwerw. Unfälle mit Sach- schaden ²
		ins- gesamt	Getötete	Schwer- verletzte	Leicht- verletzte	
Technische Mängel, Wartungsmängel						
Beleuchtung	42	53	1	10	42	4
innerorts	34	42	–	8	34	1
außerorts	8	11	1	2	8	3
Bereifung	37	50	2	10	38	24
innerorts	11	12	–	–	12	5
außerorts	26	38	2	10	26	19
Bremsen	19	24	–	4	20	4
innerorts	16	20	–	4	16	2
außerorts	3	4	–	–	4	2
Lenkung	8	9	–	1	8	1
innerorts	5	6	–	–	6	–
außerorts	3	3	–	1	2	1
Zugvorrichtung	4	4	1	2	1	1
innerorts	1	1	–	–	1	1
außerorts	3	3	1	2	–	–
Andere Mängel	60	72	1	5	66	9
innerorts	40	44	–	4	40	2
außerorts	20	28	1	1	26	7
Fehlverhalten der Fußgänger						
Alkoholeinfluss	19	26	3	13	10	–
innerorts	11	13	1	7	5	–
außerorts	8	13	2	6	5	–
Einfluss anderer berauschender Mittel (zB Drogen, Rauschgift)	1	1	–	1	–	–
innerorts	1	1	–	1	–	–
außerorts	–	–	–	–	–	–
Übermüdung	–	–	–	–	–	–
innerorts	–	–	–	–	–	–
außerorts	–	–	–	–	–	–
Sonstige körperliche oder geistige Mängel	3	4	1	–	3	–
innerorts	2	2	–	–	2	–
außerorts	1	2	1	–	1	–
Falsches Verhalten beim Überschreiten der Fahrbahn						
an Stellen, an denen der Fußgängerverkehr durch Polizeibeamte oder Lichtzeichen geregelt war	24	28	1	11	16	1
innerorts	24	28	1	11	16	1
außerorts	–	–	–	–	–	–
auf Fußgängerüberwegen ohne Verkehrsregelung durch Polizeibeamte oder Lichtzeichen	1	1	–	1	–	–
innerorts	1	1	–	1	–	–
außerorts	–	–	–	–	–	–
in der Nähe von Kreuzungen oder Einmündungen, Lichtzeichenanlagen oder Fußgängerüberwegen bei dichtem Verkehr	41	46	1	5	40	–
innerorts	41	46	1	5	40	–
außerorts	–	–	–	–	–	–
an anderen Stellen durch plötzliches Hervortreten hinter Sichthindernissen	59	66	1	5	60	–
innerorts	58	65	1	4	60	–
außerorts	1	1	–	1	–	–

12. Straßenverkehrsunfälle und Verunglückte in Schleswig-Holstein 2013 nach Unfallursachen ¹ und Ortslage

Ursache Ortslage	Unfälle mit Personen- schaden	Verunglückte				Schwerw. Unfälle mit Sach- schaden ²
		ins- gesamt	Getötete	Schwer- verletzte	Leicht- verletzte	
ohne auf den Fahrzeugverkehr zu achten	174	202	3	43	156	1
innerorts	165	190	1	39	150	1
außerorts	9	12	2	4	6	–
durch sonstiges falsches Verhalten	38	43	–	7	36	–
innerorts	34	37	–	4	33	–
außerorts	4	6	–	3	3	–
Nichtbenutzen des Gehweges	17	18	–	2	16	–
innerorts	14	15	–	–	15	–
außerorts	3	3	–	2	1	–
Nichtbenutzen der vorgeschriebenen Straßenseite	1	1	–	–	1	–
innerorts	–	–	–	–	–	–
außerorts	1	1	–	–	1	–
Spielen auf oder neben der Fahrbahn	5	6	–	–	6	–
innerorts	5	6	–	–	6	–
außerorts	–	–	–	–	–	–
Andere Fehler der Fußgänger	27	29	1	3	25	4
innerorts	25	26	–	3	23	3
außerorts	2	3	1	–	2	1
Straßenverhältnisse						
Verunreinigung durch ausgeflossenes Öl	3	3	–	–	3	–
innerorts	2	2	–	–	2	–
außerorts	1	1	–	–	1	–
Andere Verunreinigung durch Straßenbenutzer	17	20	2	1	17	2
innerorts	7	7	–	1	6	1
außerorts	10	13	2	–	11	1
Schnee, Eis	570	745	5	77	663	297
innerorts	155	190	–	14	176	59
außerorts	415	555	5	63	487	238
Regen	243	338	8	49	281	83
innerorts	129	168	–	10	158	23
außerorts	114	170	8	39	123	60
Andere Einflüsse	60	64	–	15	49	5
innerorts	46	47	–	10	37	1
außerorts	14	17	–	5	12	4
Spurrillen im Zusammenhang mit Regen, Schnee oder Eis	10	10	–	–	10	4
innerorts	7	7	–	–	7	2
außerorts	3	3	–	–	3	2
Anderer Zustand der Straße	82	95	–	20	75	5
innerorts	45	46	–	10	36	3
außerorts	37	49	–	10	39	2
Nicht ordnungsgemäßer Zustand der Verkehrszeichen oder -einrichtungen	4	4	–	–	4	2
innerorts	3	3	–	–	3	1
außerorts	1	1	–	–	1	1
Mangelhafte Beleuchtung der Straße	3	3	–	1	2	–
innerorts	3	3	–	1	2	–
außerorts	–	–	–	–	–	–
Mangelhafte Sicherung von Bahnübergängen	–	–	–	–	–	–
innerorts	–	–	–	–	–	–
außerorts	–	–	–	–	–	–

12. Straßenverkehrsunfälle und Verunglückte in Schleswig-Holstein 2013 nach Unfallursachen ¹ und Ortslage

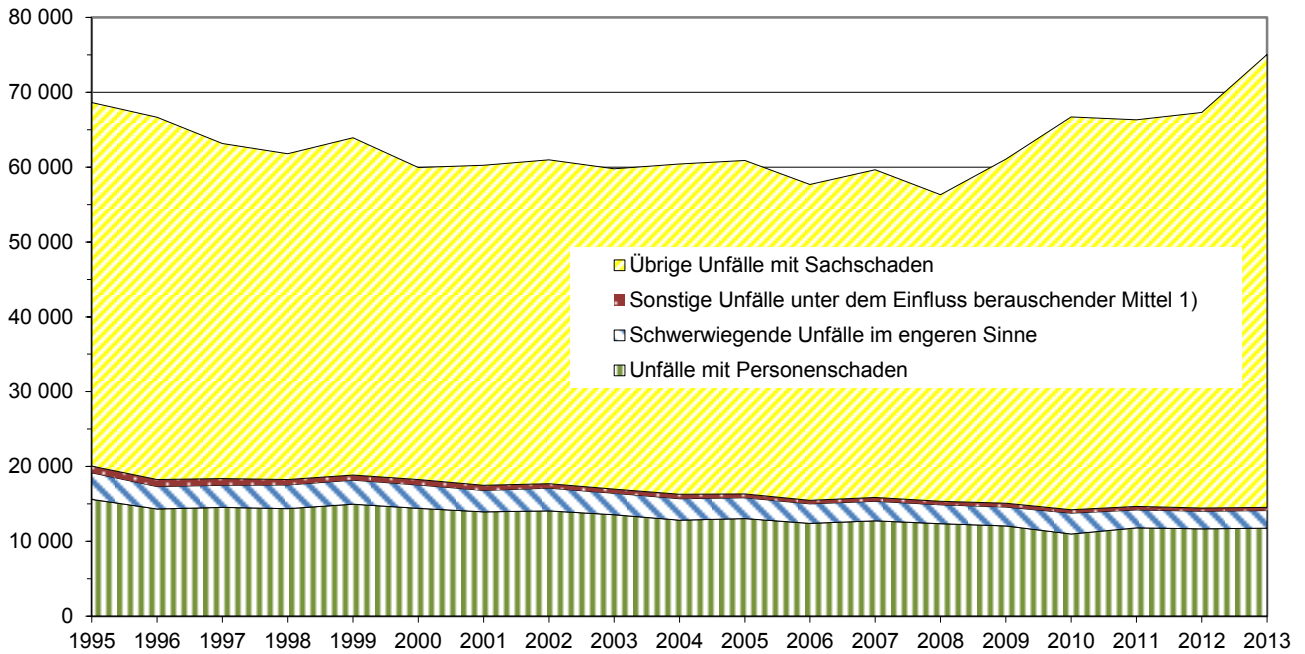
Ursache Ortslage	Unfälle mit Personen- schaden	Verunglückte				Schwerw. Unfälle mit Sach- schaden ²
		ins- gesamt	Getötete	Schwer- verletzte	Leicht- verletzte	
Witterungseinflüsse						
Sichtbehinderung durch:						
Nebel	16	25	–	4	21	5
innerorts	3	3	–	1	2	2
außerorts	13	22	–	3	19	3
starker Regen, Hagel, Schneegestöber usw	42	62	2	8	52	15
innerorts	23	27	–	3	24	4
außerorts	19	35	2	5	28	11
blendende Sonne	178	241	3	25	213	29
innerorts	129	172	2	14	156	22
außerorts	49	69	1	11	57	7
Seitenwind	28	49	1	6	42	7
innerorts	6	9	–	–	9	–
außerorts	22	40	1	6	33	7
Unwetter oder sonstige Witterungseinflüsse	45	70	–	8	62	7
innerorts	18	26	–	2	24	1
außerorts	27	44	–	6	38	6
Hindernisse						
Nicht oder unzureichend gesicherte Arbeitsstelle auf der Fahrbahn	15	15	–	4	11	1
innerorts	14	14	–	4	10	1
außerorts	1	1	–	–	1	–
Wild auf der Fahrbahn	145	170	1	25	144	6
innerorts	5	5	–	1	4	1
außerorts	140	165	1	24	140	5
Anderes Tier auf der Fahrbahn	75	94	1	10	83	3
innerorts	44	56	–	4	52	1
außerorts	31	38	1	6	31	2
Sonstiges Hindernis auf der Fahrbahn	64	81	1	14	66	41
innerorts	37	41	–	5	36	11
außerorts	27	40	1	9	30	30
Sonstige Ursachen	972	1 263	5	191	1 067	156
innerorts	704	861	1	98	762	89
außerorts	268	402	4	93	305	67

¹ die Tabelle enthält Mehrfachzählungen, weil bei einem Unfall bis zu acht Ursachen eingetragen werden

² schwerwiegende Unfälle mit Sachschaden (im engeren Sinne)

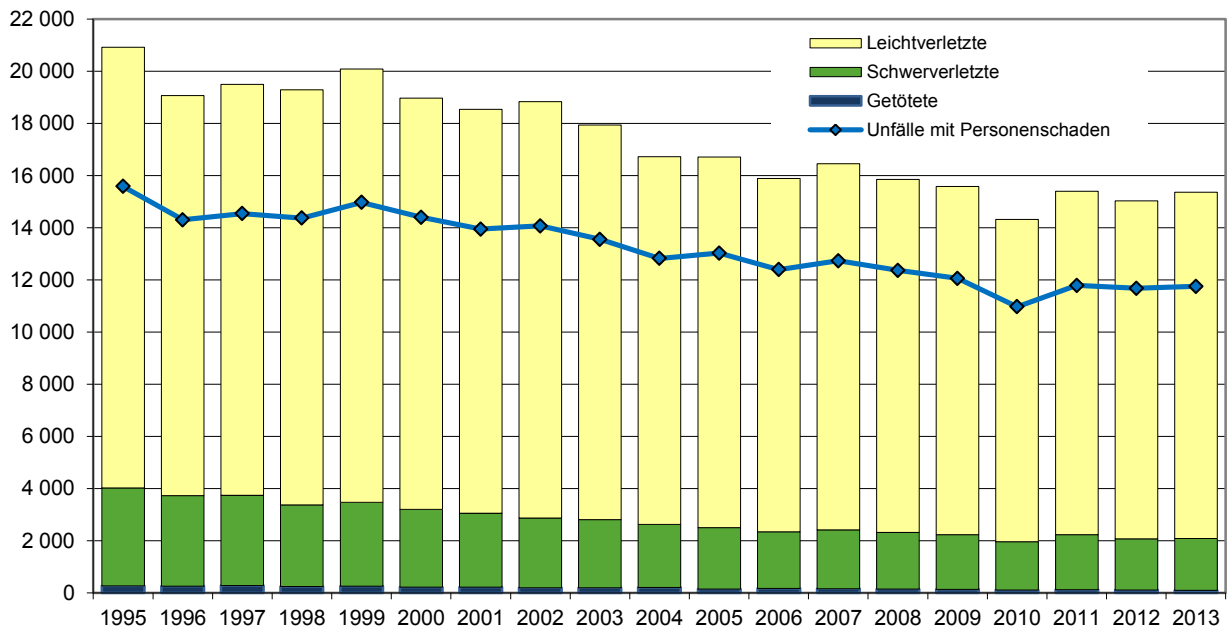
Anzahl

Grafik 1: Straßenverkehrsunfälle in Schleswig-Holstein 1995 - 2013



Grafik 2: Verunglückte bei Straßenverkehrsunfällen in Schleswig-Holstein 1995 - 2013

Anzahl



¹⁾ bis Dezember 2007 nur sonstige Verkehrsunfälle unter dem Einfluss von Alkohol (sonstige Alkoholunfälle)