


STATISTISCHE BERICHTE
Kennziffer: J I - vj 2/15 HH

Umsatz und Beschäftigte in ausgewählten Dienstleistungsbereichen Hamburgs im 2. Quartal 2015

Herausgegeben am: 15. September 2015



Impressum

Statistische Berichte

Herausgeber:

Statistisches Amt für Hamburg und Schleswig-Holstein

– Anstalt des öffentlichen Rechts –

Steckelhörn 12
20457 Hamburg

Auskunft zu dieser Veröffentlichung:

Helmut Ranner

Telefon: 040 42831-1702

E-Mail: dienstleistungen@statistik-nord.de

Auskunftsdienst:

E-Mail: info@statistik-nord.de

Auskünfte: 040 42831-1766
0431 6895-9393

Internet: www.statistik-nord.de

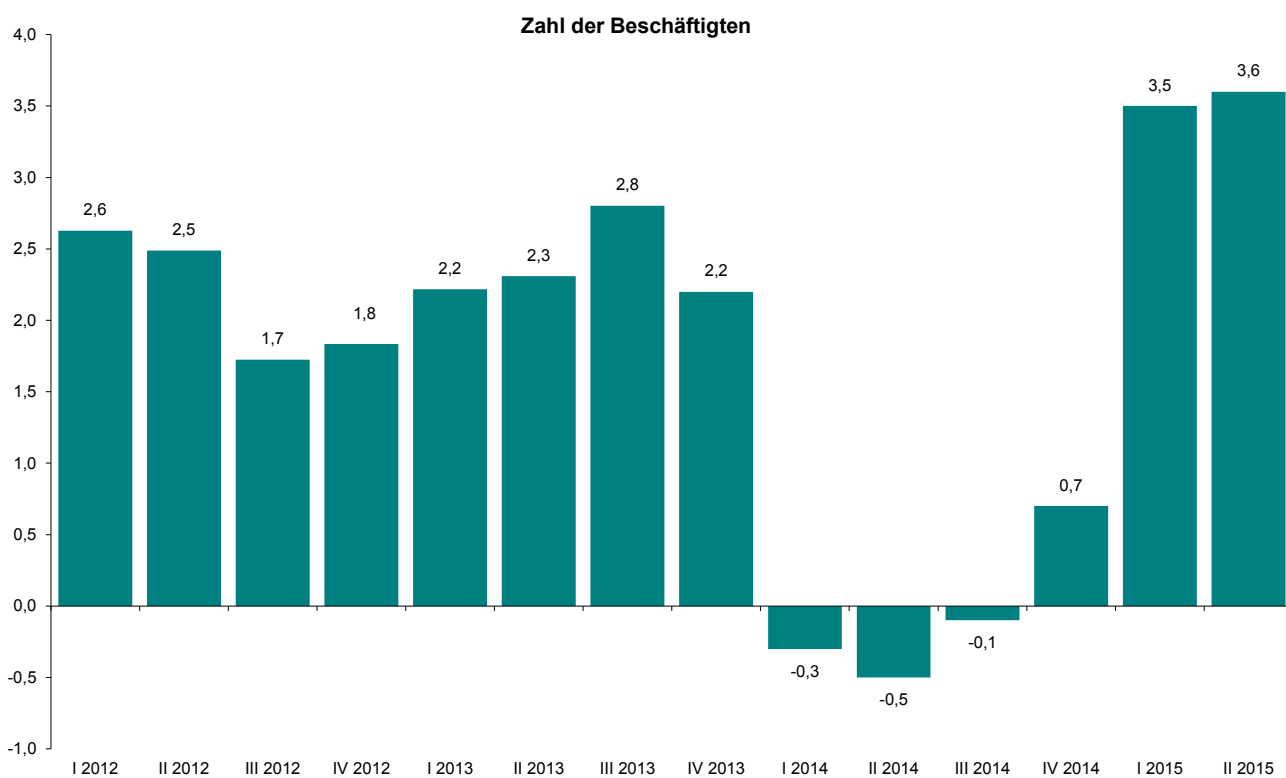
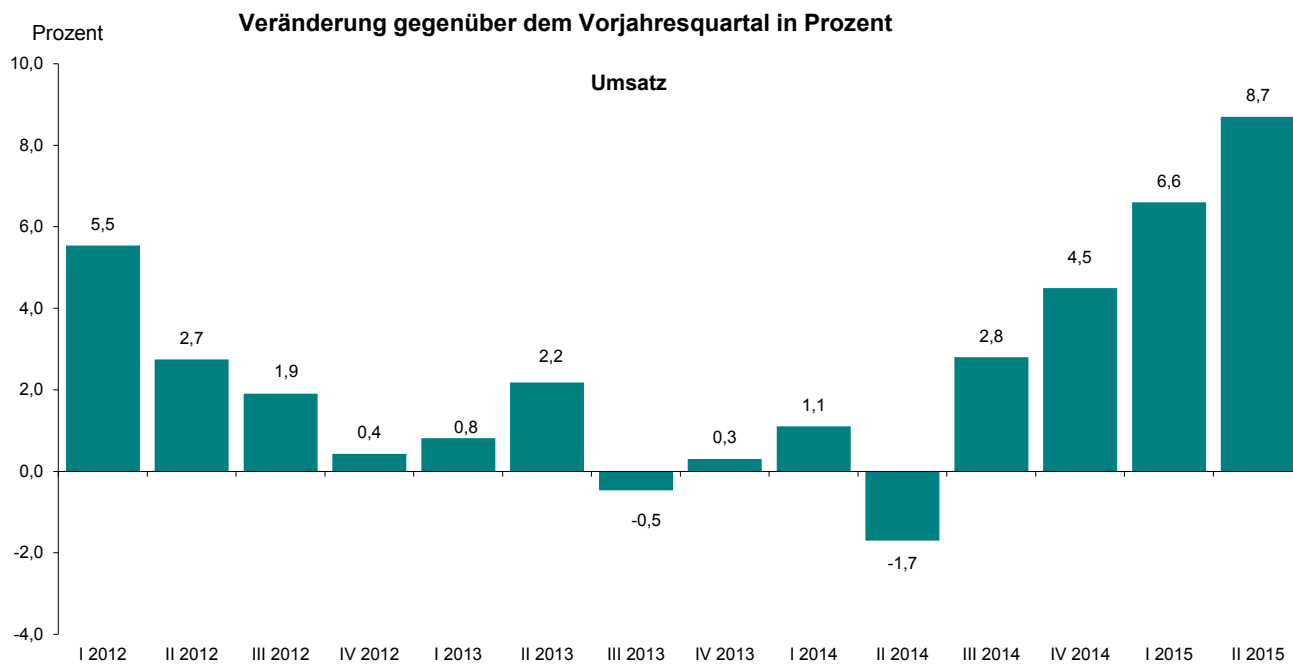
© Statistisches Amt für Hamburg und Schleswig-Holstein, Hamburg 2015
Auszugsweise Vervielfältigung und Verbreitung mit Quellenangabe gestattet.

Sofern in den Produkten auf das Vorhandensein von Copyrightrechten Dritter hingewiesen wird, sind die in deren Produkten ausgewiesenen Copyrightbestimmungen zu wahren. Alle übrigen Rechte bleiben vorbehalten.

Zeichenerklärung:

0	weniger als die Hälfte von 1 in der letzten besetzten Stelle, jedoch mehr als nichts
–	nichts vorhanden (genau Null)
...	Angabe fällt später an
·	Zahlenwert unbekannt oder geheim zu halten
×	Tabellenfach gesperrt, weil Aussage nicht sinnvoll
p	vorläufiges Ergebnis
r	berichtigtes Ergebnis
s	geschätztes Ergebnis
a. n. g.	anderweitig nicht genannt
u. dgl.	und dergleichen
()	Zahlenwert mit eingeschränkter Aussagefähigkeit
/	Zahlenwert nicht sicher genug

Umsatz und Beschäftigte in ausgewählten Dienstleistungsbereichen¹ Hamburgs – 2. Quartal 2015



¹ Verkehr und Lagerei, Information und Kommunikation, freiberufliche, technische und wissenschaftliche Dienstleistungen, sonstige Dienstleistungen sonstige wirtschaftliche Dienstleistungen

1. Entwicklung von Beschäftigung und Umsatz in ausgewählten Dienstleistungsbereichen¹ Hamburgs im 2. Quartal 2015

Wirtschaftszweig	2. Vierteljahr 2014	3. Vierteljahr 2014	4. Vierteljahr 2014	1. Vierteljahr 2015	2. Vierteljahr 2015
Veränderung gegenüber dem jeweiligen Vorjahresquartal in %					
Zahl der Beschäftigten					
Verkehr und Lagerei	- 7,6	- 6,2	- 5,2	5,1	3,9
Information und Kommunikation	8,5	8,9	8,4	3,4	2,4
Freiberufliche, wissenschaftliche und technische Dienstleistungen	2,9	2,5	2,4	2,0	2,7
Sonstige wirtschaftliche Dienstleistungen	- 1,3	- 1,0	0,7	3,3	4,6
Zusammen	- 0,5	- 0,1	0,7	3,5	3,6
Umsatz					
Verkehr und Lagerei	- 7,5	- 1,7	2,8	11,2	14,5
Information und Kommunikation	7,7	9,4	12,5	2,7	4,4
Freiberufliche, wissenschaftliche und technische Dienstleistungen	- 1,0	6,1	1,5	0,6	0,5
Sonstige wirtschaftliche Dienstleistungen	5,3	4,0	1,5	3,3	5,7
Zusammen	- 1,7	2,8	4,5	6,6	8,7
Veränderung gegenüber dem jeweiligen Vorquartal in %					
Zahl der Beschäftigten					
Verkehr und Lagerei	0,9	2,7	0,4	1,1	- 0,3
Information und Kommunikation	2,2	1,2	- 0,2	0,1	1,3
Freiberufliche, wissenschaftliche und technische Dienstleistungen	- 0,4	1,1	0,1	1,3	0,3
Sonstige wirtschaftliche Dienstleistungen	0,6	2,6	- 0,6	0,6	1,9
Zusammen	0,8	2,0	- 0,1	0,8	0,8
Umsatz					
Verkehr und Lagerei	2,9	4,2	3,5	0,2	5,9
Information und Kommunikation	0,1	2,1	15,1	- 12,8	1,8
Freiberufliche, wissenschaftliche und technische Dienstleistungen	6,5	2,0	14,2	- 18,8	6,3
Sonstige wirtschaftliche Dienstleistungen	3,1	6,9	- 0,9	- 5,4	5,5
Zusammen	2,9	3,6	7,6	- 7,1	5,0
Messzahl 2010=100					
Zahl der Beschäftigten					
Verkehr und Lagerei	96,9	99,5	99,9	101,0	100,7
Information und Kommunikation	115,5	116,9	116,7	116,8	118,3
Freiberufliche, wissenschaftliche und technische Dienstleistungen	113,8	115,0	115,0	116,5	116,9
Sonstige wirtschaftliche Dienstleistungen	103,4	106,1	105,4	106,1	108,1
Zusammen	105,9	108,0	107,9	108,8	109,7
Umsatz					
Verkehr und Lagerei	99,8	103,9	107,6	107,9	114,2
Information und Kommunikation	111,1	113,4	130,6	113,9	115,9
Freiberufliche, wissenschaftliche und technische Dienstleistungen	112,4	114,6	130,8	106,2	112,9
Sonstige wirtschaftliche Dienstleistungen	123,0	131,5	130,3	123,2	130,1
Zusammen	106,9	110,7	119,1	110,6	116,2

¹ Verkehr und Lagerei, Information und Kommunikation, freiberufliche, technische und wissenschaftliche Dienstleistungen, sonstige wirtschaftliche Dienstleistungen

Methodische Hinweise

Bei Unternehmen mit Niederlassungen in mehreren Bundesländern fließen nur die Angaben zu den in Hamburg beschäftigten Personen sowie der auf Grundlage der Beschäftigtenzahl ermittelte Hamburger Anteil des gesamten Unternehmensumsatzes in die Ergebnisse ein.