



INFEKT - INFO

Ausgabe 01 / 2014, 10. Januar 2014

Kurzbericht über die im Rahmen der Infektionskrankheiten-Surveillance nach IfSG in Hamburg registrierten Krankheiten

Update zu den Nachweisen von Salmonella Stanley

Bis heute sind in Hamburg seit Mitte November 13 Personen mit Hamburger Wohnsitz mit dem Laborbefund einer S. Stanley-Infektion gemeldet worden, drei davon waren kurzfristig hospitalisiert. Die seit der letzten Ausgabe des Infekt-Infos hinzugekommenen 5 Hamburger Fälle weisen wie die vorhergehenden ein junges Lebensalter auf. Die Fälle konzentrieren sich vor allem auf einen Bezirk. Die Zusammenarbeit mit den anderen Bundesländern hat einen weiteren Fall aus Niedersachsen ergeben, der in der 51. KW in Hamburg in dem betreffenden Bezirk Speisen in einem Lokal verzehrt hat, welches auch von einigen anderen Erkrankten genannt wurde. Die Untersuchungen gemeinsam mit dem Verbraucherschutz laufen noch.

Übersicht der aktuellen Meldezahlen in Hamburg

Die folgenden Abbildungen 1, 2 und 3 zeigen die Zahlen der registrierten meldepflichtigen Infektionskrankheiten und Erregernachweise für die Kalenderwochen 51 und 52 / 2013 und für die erste Woche des Jahres 2014. Nach wie vor ist die Influenza-Aktivität in Hamburg wie auch im gesamten Bundesgebiet gering, in der ersten KW 2014 ist der auf den Daten zu akuten respiratorischen Erkrankungen basierende Praxisindex, der über den Influenza-Sentinel erhoben wird, in der Region Nord (Schleswig-Holstein, Hamburg) erstmals leicht über den Wert der Hintergrundaktivität gestiegen (näheres unter <http://influenza.rki.de/>).

Abb. 1: Registrierte Erkrankungen in Hamburg 2013 (mit und ohne erfüllter Referenzdefinition), 51. KW (n=167) – vorläufige Angaben

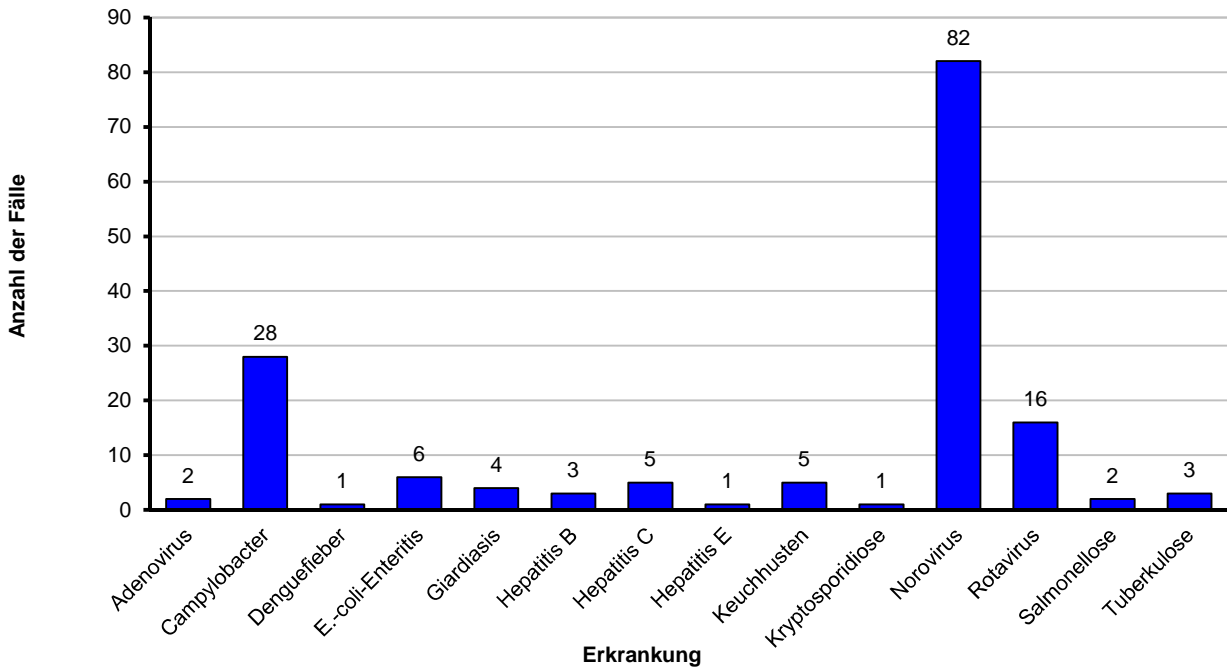


Abb. 2: Registrierte Erkrankungen in Hamburg 2013 (mit und ohne erfüllter Referenzdefinition), 52. KW (n=77) – vorläufige Angaben

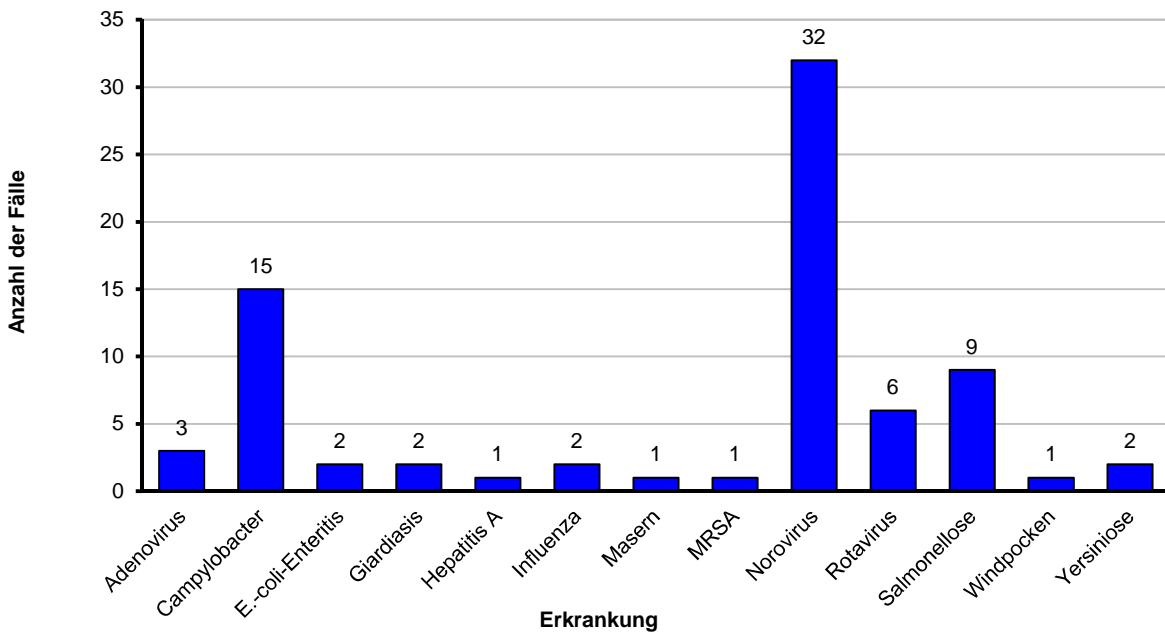
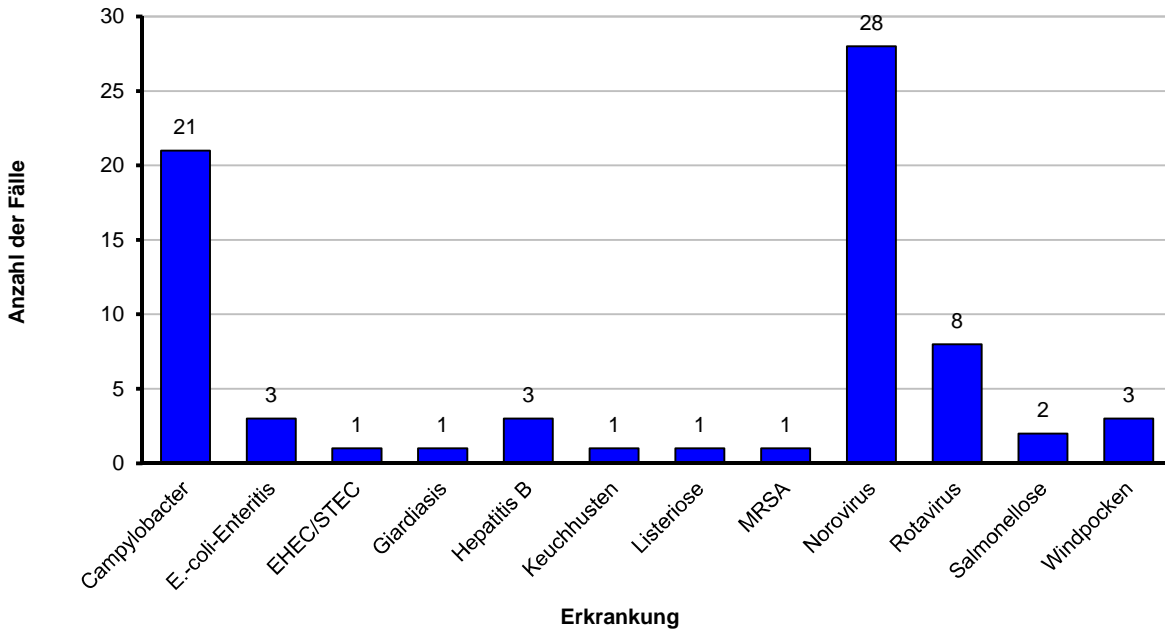


Abb. 3: Registrierte Erkrankungen in Hamburg 2014 (mit und ohne erfüllter Referenzdefinition), 1. KW (n= 73) – vorläufige Angaben



In der folgenden Tabelle sind die Zahlen der registrierten meldepflichtigen Infektionskrankheiten und Erregernachweise kumulativ für die Wochen 1 bis 52 des Jahres 2013 im Vergleich zum Vorjahr zusammengefasst.

Tab. 1: Anzahl registrierter Infektionskrankheiten mit erfüllter Referenzdefinition, Kalenderwoche 1 bis 52 kumulativ, Hamburg 2013 (n=10945), mit Vergleichszahlen aus dem entsprechenden Vorjahreszeitraum (n=8280) – vorläufige Angaben

Krankheit	Anzahl der Fälle	
	2013 KW 1 - 50	2012 KW 1 - 50
Influenza	2664	262
Norovirus	2339	3241
Campylobacter	1817	1739
Rotavirus	1734	1275
Salmonellose	428	418
E.-coli-Enteritis	296	93
Tuberkulose	179	144
Adenovirus	171	64
Windpocken	158	0
Giardiasis	139	130

Tab. 1: fortgesetzt

<i>Krankheit</i>	<i>Anzahl der Fälle</i>	
	<i>2013 KW 1 - 52</i>	<i>2012 KW 1 - 52</i>
Hepatitis C	129	137
Keuchhusten	122	0
Yersiniose	68	84
MRSA	65	27
EHEC/STEC	55	71
Denguefieber	36	30
Shigellose	36	39
Hepatitis B	32	35
Hepatitis A	27	25
Kryptosporidiose	20	26
Mumps	19	0
Masern	19	6
Clostridium difficile	19	18
Legionellose	15	16
Hepatitis E	14	17
Listeriose	12	4
HUS	7	3
Meningokokken	6	10
Hepatitis D	5	1
Haemophilus influenzae	5	11
Brucellose	2	3
CJK	2	5
FSME	2	0
Hantavirus	2	6
Leptospirose	2	4
Botulismus	1	0
Diphtherie	1	0
Q-Fieber	1	3
Röteln, postnatal	1	0
Paratyphus	1	0
Typhus	1	5

Impressum

Herausgeber: Freie und Hansestadt Hamburg
 Behörde für Gesundheit und Verbraucherschutz
 Institut für Hygiene und Umwelt
 Infektionsepidemiologisches Landeszentrum
 Marckmannstraße 129a
 20539 Hamburg
 Tel.: 040 428 45-7961
www.hamburg.de/bgv/epidemiologie

Redaktion: Dr. Guido Hegasy
 Dr. Anita Plenge-Bönig
 Daniel Brandau

Nachdruck mit Quellenangabe gestattet, jedoch nicht zu gewerblichen Zwecken.