


STATISTISCHE BERICHTE

Kennziffer: J I - vj 1/13 HH

Umsatz und Beschäftigte in ausgewählten Dienstleistungsbereichen Hamburgs im 1. Quartal 2013

Herausgegeben am: 12. Juli 2013



Impressum

Statistische Berichte

Herausgeber:

Statistisches Amt für Hamburg und Schleswig-Holstein

– Anstalt des öffentlichen Rechts –

Steckelhörn 12
20457 Hamburg

Auskunft zu dieser Veröffentlichung:

Helmut Ranner

Telefon: 040 42831-1702

E-Mail: dienstleistungen@statistik-nord.de

Auskunftsdienst:

E-Mail: info@statistik-nord.de

Auskünfte: 040 42831-1766

0431 6895-9393

Internet: www.statistik-nord.de

© Statistisches Amt für Hamburg und Schleswig-Holstein, Hamburg 2013

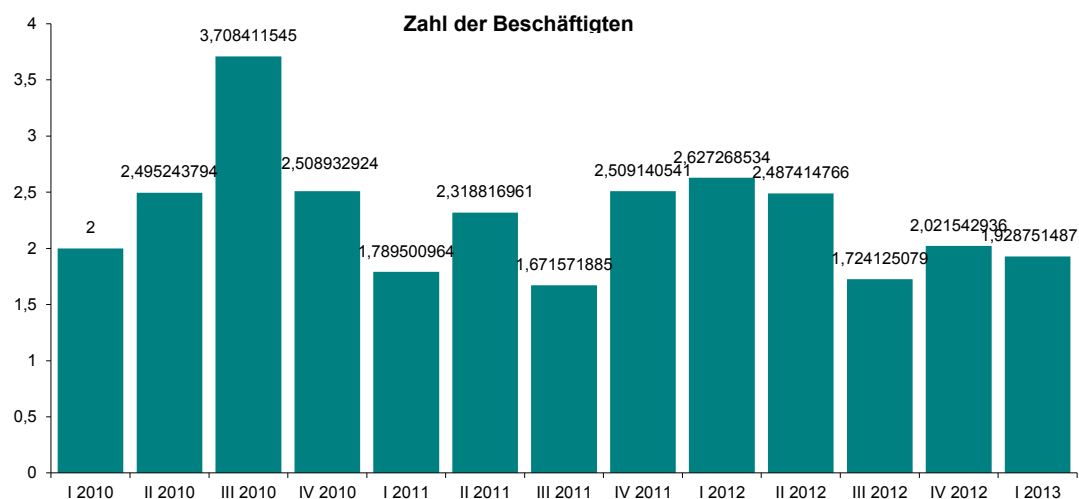
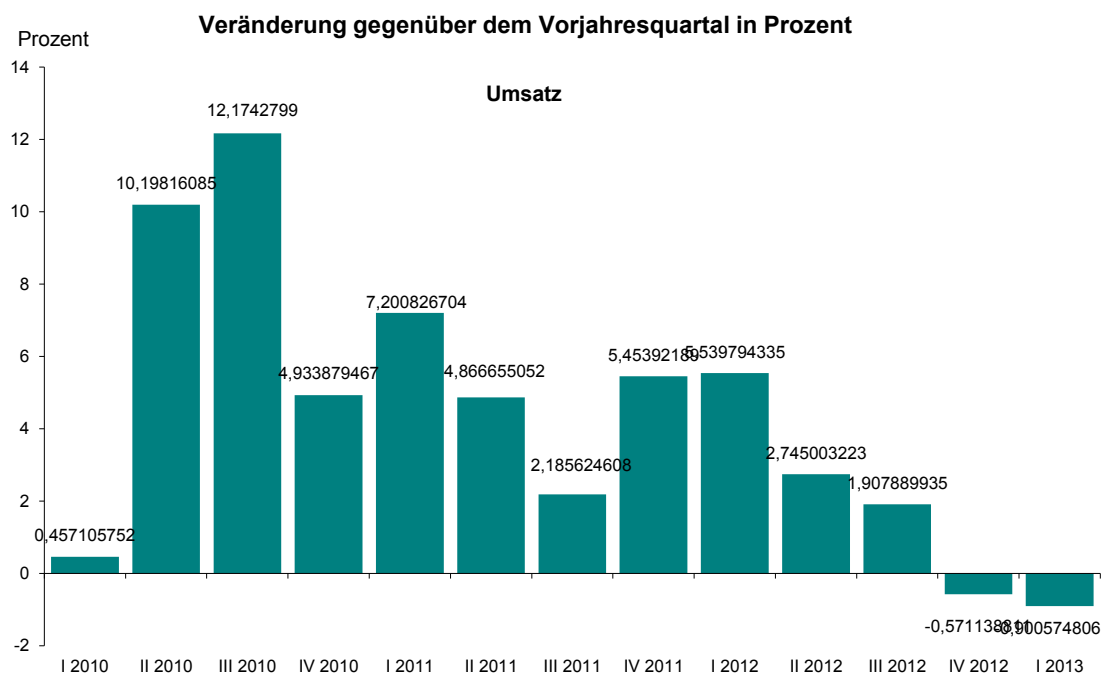
Auszugsweise Vervielfältigung und Verbreitung mit Quellenangabe gestattet.

Sofern in den Produkten auf das Vorhandensein von Copyrightrechten Dritter hingewiesen wird, sind die in deren Produkten ausgewiesenen Copyrightbestimmungen zu wahren. Alle übrigen Rechte bleiben vorbehalten.

Zeichenerklärung:

0	weniger als die Hälfte von 1 in der letzten besetzten Stelle, jedoch mehr als nichts
–	nichts vorhanden (genau Null)
...	Angabe fällt später an
·	Zahlenwert unbekannt oder geheim zu halten
×	Tabellenfach gesperrt, weil Aussage nicht sinnvoll
p	vorläufiges Ergebnis
r	berichtigtes Ergebnis
s	geschätztes Ergebnis
a. n. g.	anderweitig nicht genannt
u. dgl.	und dergleichen
()	Zahlenwert mit eingeschränkter Aussagefähigkeit
/	Zahlenwert nicht sicher genug

Umsatz und Beschäftigte in ausgewählten Dienstleistungsbereichen¹⁾ Hamburgs - 1. Quartal 2013



¹⁾ Verkehr und Lagerei, Information und Kommunikation, freiberufliche, technische und wissenschaftliche Dienstleistungen, sonstige wirtschaftliche Dienstleistungen

1. Entwicklung von Beschäftigung und Umsatz in ausgewählten Dienstleistungsbereichen¹ Hamburg im 1. Quartal 2013

Wirtschaftszweig	1. Vierteljahr 2012	2. Vierteljahr 2012	3. Vierteljahr 2012	4. Vierteljahr 2012	1. Vierteljahr 2013
Veränderung gegenüber dem jeweiligen Vorjahresquartal in %					
Zahl der Beschäftigten					
Verkehr und Lagerei	2,7	1,7	0,3	0,8	0,9
Information und Kommunikation	1,5	2,9	3,0	3,5	3,3
Freiberufliche, wissenschaftliche und technische Dienstleistungen	4,1	4,4	4,0	4,2	3,0
Sonstige wirtschaftliche Dienstleistungen	2,0	1,5	0,5	0,7	1,3
Zusammen	2,6	2,5	1,7	2,0	1,9
Umsatz					
Verkehr und Lagerei	5,6	4,7	2,9	- 1,8	- 1,4
Information und Kommunikation	6,0	- 0,6	- 2,7	- 1,9	- 0,2
Freiberufliche, wissenschaftliche und technische Dienstleistungen	5,1	0,8	2,6	4,5	0,3
Sonstige wirtschaftliche Dienstleistungen	5,5	4,2	7,6	0,5	- 1,7
Zusammen	5,5	2,7	1,9	- 0,6	- 0,9
Veränderung gegenüber dem jeweiligen Vorquartal in %					
Zahl der Beschäftigten					
Verkehr und Lagerei	- 0,3	0,0	0,6	0,5	- 0,1
Information und Kommunikation	1,2	0,6	1,9	- 0,2	1,0
Freiberufliche, wissenschaftliche und technische Dienstleistungen	0,9	1,6	0,9	0,7	- 0,2
Sonstige wirtschaftliche Dienstleistungen	- 0,7	1,3	1,1	- 1,0	- 0,2
Zusammen	0,1	0,9	1,1	- 0,1	0,0
Umsatz					
Verkehr und Lagerei	- 6,0	5,1	2,4	- 3,0	- 5,6
Information und Kommunikation	- 14,0	0,3	1,1	12,5	- 12,5
Freiberufliche, wissenschaftliche und technische Dienstleistungen	- 17,4	6,9	- 1,7	20,4	- 20,7
Sonstige wirtschaftliche Dienstleistungen	- 3,9	6,8	5,8	- 7,5	- 6,0
Zusammen	- 10,0	4,5	1,7	4,0	- 10,3
Messzahl 2005=100					
Zahl der Beschäftigten					
Verkehr und Lagerei	123,4	123,4	124,1	124,7	124,5
Information und Kommunikation	125,3	126,1	128,4	128,1	129,4
Freiberufliche, wissenschaftliche und technische Dienstleistungen	128,2	130,2	131,4	132,3	132,0
Sonstige wirtschaftliche Dienstleistungen	128,3	130,0	131,5	130,2	129,9
Zusammen	126,7	127,8	129,2	129,1	129,1
Umsatz					
Verkehr und Lagerei	123,2	129,5	132,6	128,6	121,4
Information und Kommunikation	111,5	111,8	113,0	127,1	111,3
Freiberufliche, wissenschaftliche und technische Dienstleistungen	117,9	126,0	123,9	149,1	118,2
Sonstige wirtschaftliche Dienstleistungen	125,5	134,0	141,8	131,2	123,3
Zusammen	121,3	126,8	128,9	134,0	120,2

¹ Verkehr und Lagerei, Information und Kommunikation, freiberufliche, technische und wissenschaftliche Dienstleistungen, sonstige wirtschaftliche Dienstleistungen

Methodische Hinweise

Mit der Umstellung der Klassifikation der Wirtschaftszweige auf die WZ 2008 zu Beginn des Jahres 2009 wurde der Erhebungsbereich der Konjunkturerhebung in Dienstleistungsbereichen stark verändert und erweitert. Die Ergebnisse ab dem 1. Quartal 2009 sind daher mit den Ergebnissen der Vorquartale nur eingeschränkt vergleichbar.

Dies gilt für alle nachgewiesenen Wirtschaftsbereiche, insbesondere aber für den zu großen Teilen neu in die Erhebung einbezogenen Wirtschaftsabschnitt "Information und Kommunikation".

Bei Unternehmen mit Niederlassungen in mehreren Bundesländern fließen nur die Angaben zu den in Hamburg beschäftigten Personen sowie der auf Grundlage der Beschäftigtenzahl ermittelte Hamburger Anteil des gesamten Unternehmensumsatzes in die Berechnungen ein.