

INFEKT - INFO

Ausgabe 2 / 2013, 17. Januar 2013

Kurzbericht über die im Rahmen der Infektionskrankheiten-Surveillance nach IfSG in Hamburg registrierten Krankheiten

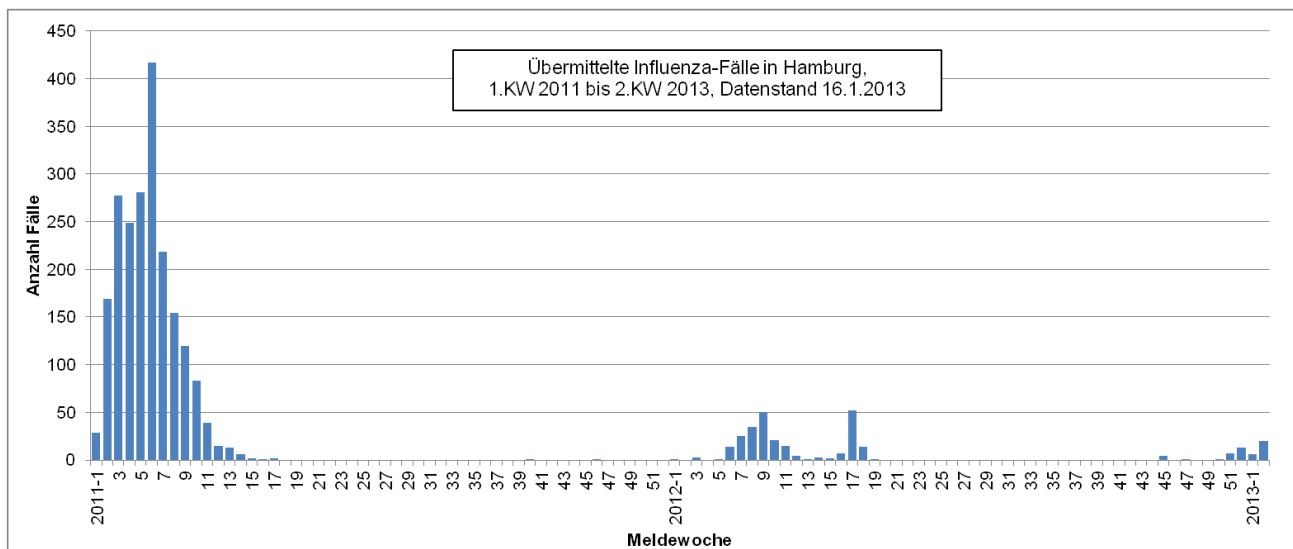
Aktuelle Influenza-Situation in Hamburg

Im Folgenden finden Sie aktuelle Zahlen zur Influenza-Situation in Hamburg.

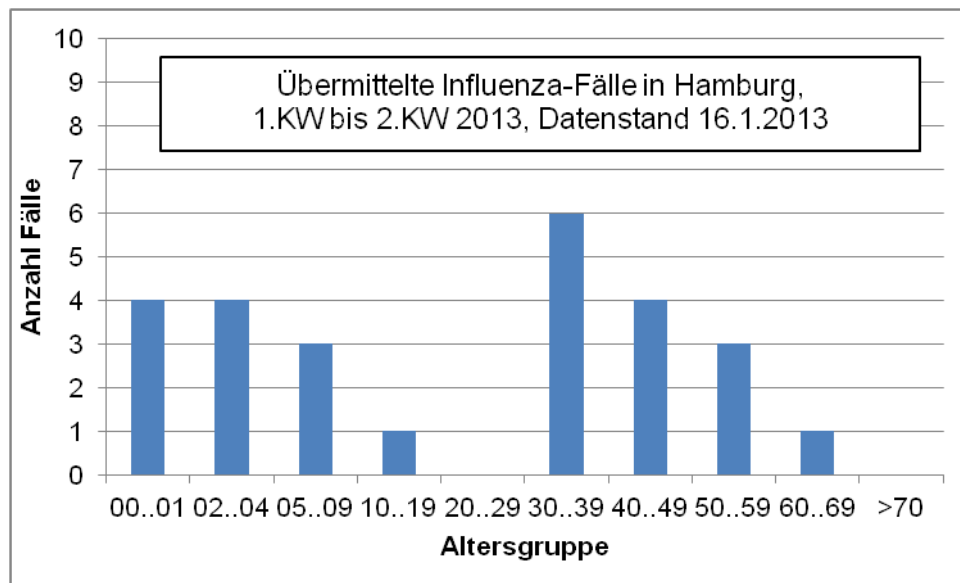
In Abbildung 1 ist der Meldeverlauf der übermittelten Influenza-Fälle von der 1. Kalenderwoche 2011 bis zur 2. Kalenderwoche 2013 dargestellt. Es wurden alle Fälle mit erfüllter Referenzdefinition gezählt.

Wie der Abbildung zu entnehmen ist, kündigt sich nun langsam auch in Hamburg die Influenza-Welle an. Allerdings hatte sie in der Saison 2010/2011 zur 2. KW 2011 bereits wesentlich höhere Fallzahlen erreicht, während die Influenza-Saison 2011/2012 insgesamt recht milde verlief.

Abb. 1: Übermittelte Influenza-Fälle in Hamburg, 1. KW 2011 bis 2. KW 2013 – vorläufige Angaben



In der 1. und 2. Kalenderwoche des Jahres 2013 wurden bisher 26 Influenza-Fälle für Hamburg gemeldet. Dabei handelte es sich um 14 Personen weiblichen und 12 Personen männlichen Geschlechts. Im folgenden Balkendiagramm (Abbildung 2) ist eine Aufschlüsselung dieser Fälle nach Altersgruppen dargestellt.

Abb. 2: Übermittelte Influenza-Fälle in Hamburg, 1. KW bis 2. KW 2013 (n=26) – vorläufige Angaben

Die Influenza-Virustypen bzw. Subtypen stellen sich - soweit angegeben - aktuell folgendermaßen dar: Mit dem Influenza Typ A ohne weitere Differenzierung wurden 10 Fälle gemeldet, sowie 3 Fälle, die nur die Angabe A/B enthielten, und 1 Fall ohne jegliche Angabe zum Virustyp. Bei den Fällen mit differenzierender Diagnostik wurde 11 mal A(H1N1) und 1 mal A(H3N2) übermittelt.

Übersicht über die aktuellen Meldezahlen in Hamburg

Die folgenden Abbildungen 3 und 4 zeigen die Zahlen der registrierten meldepflichtigen Infektionskrankheiten und Erregernachweise für die Kalenderwochen 1 und 2 des Jahres 2013.

Abb. 3: Registrierte Erkrankungen Hamburg 2013, 1. KW (n=79) – vorläufige Angaben

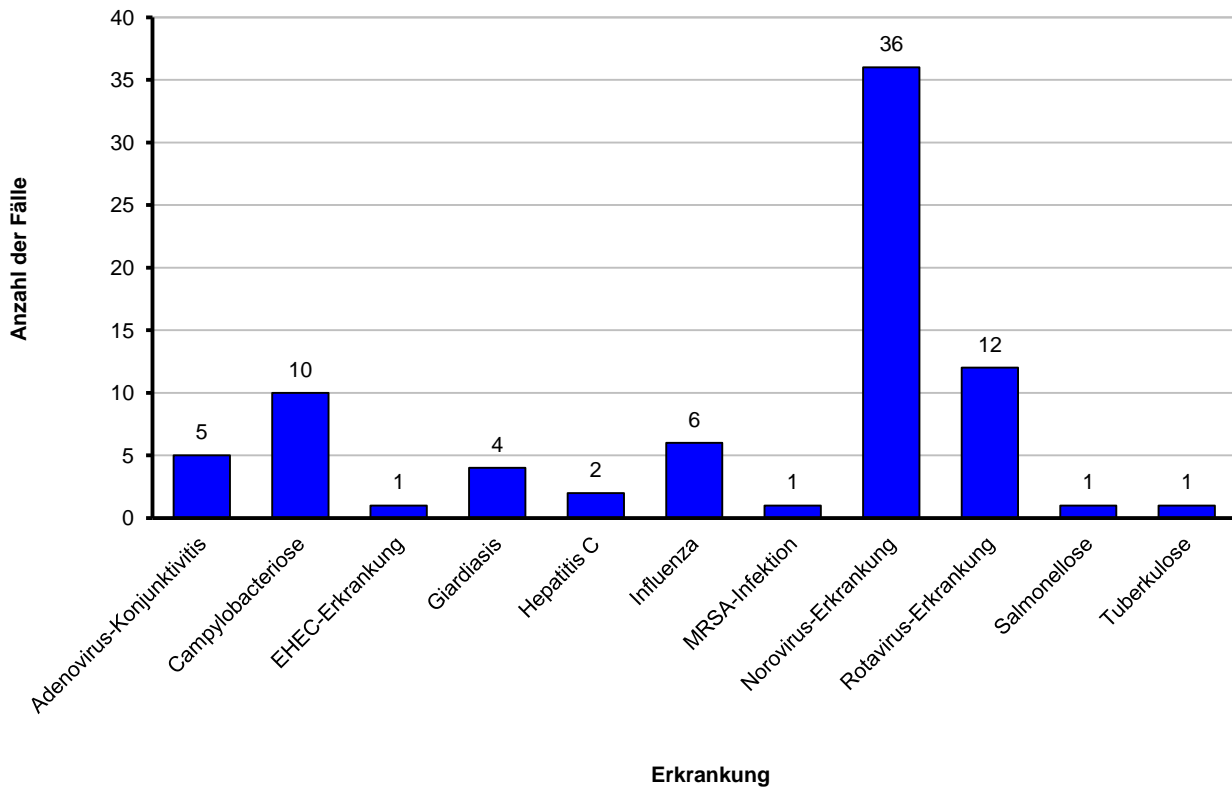
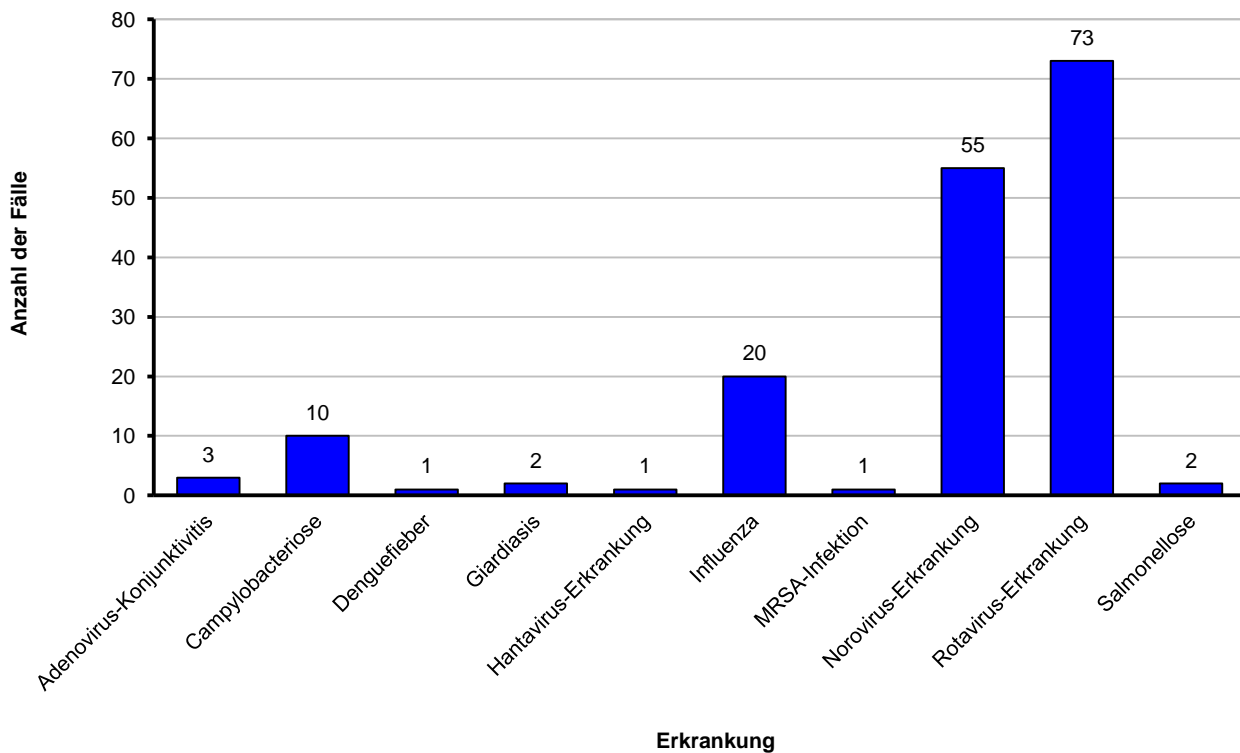


Abb. 4: Registrierte Erkrankungen Hamburg 2013, 2. KW (n=168) – vorläufige Angaben



In der folgenden Tabelle sind die Zahlen der registrierten meldepflichtigen Infektionskrankheiten und Erregernachweise kumulativ für die Wochen 1 bis 2 des Jahres 2013 im Vergleich zum Vorjahr zusammengefasst.

Tab. 1: Anzahl registrierter Infektionskrankheiten gemäß Referenzdefinition, Kalenderwoche 1 bis 2 kumulativ Hamburg 2013 (n=247) mit Vergleichszahlen aus dem entsprechenden Vorjahreszeitraum (n=307) – vorläufige Angaben

<i>Krankheit</i>	<i>Anzahl der Fälle</i>	
	<i>2013 KW 1 - 2</i>	<i>2012 KW 1 - 2</i>
Norovirus-Erkrankung	91	148
Rotavirus-Erkrankung	85	45
Influenza	26	1
Campylobacteriose	19	62
Adenovirus-Konjunktivitis	8	2
Giardiasis	6	5
Salmonellose	3	19
Hepatitis C	2	5
MRSA-Infektion	2	3
Tuberkulose	1	3
Denguefieber	1	0
EHEC-Erkrankung	1	0
Hantavirus-Erkrankung	1	0
E.-coli-Enteritis	0	5
Shigellose	0	2
Yersiniose	0	2
Haemophilus-influenzae-Erkrankung	0	1
Hepatitis A	0	1
Hepatitis B	0	1
Kryptosporidiose	0	1
CDAD	1	1

Impressum

Herausgeber: Freie und Hansestadt Hamburg
Behörde für Gesundheit und Verbraucherschutz
Institut für Hygiene und Umwelt
Infektionsepidemiologisches Landeszentrum
Marckmannstraße 129a
20539 Hamburg
Tel.: 040 428 45-7961
www.hamburg.de/epidemiologie

Redaktion: Dr. Guido Hegasy
Dr. Anita Plenge-Bönig
Daniel Brandau

Nachdruck mit Quellenangabe gestattet, jedoch nicht zu gewerblichen Zwecken.