

## **INFEKT - INFO**

**Ausgabe 17 / 2012, 17. August 2012**

**Kurzbericht über die im Rahmen der Infektionskrankheiten-Surveillance nach IfSG in Hamburg registrierten Krankheiten**

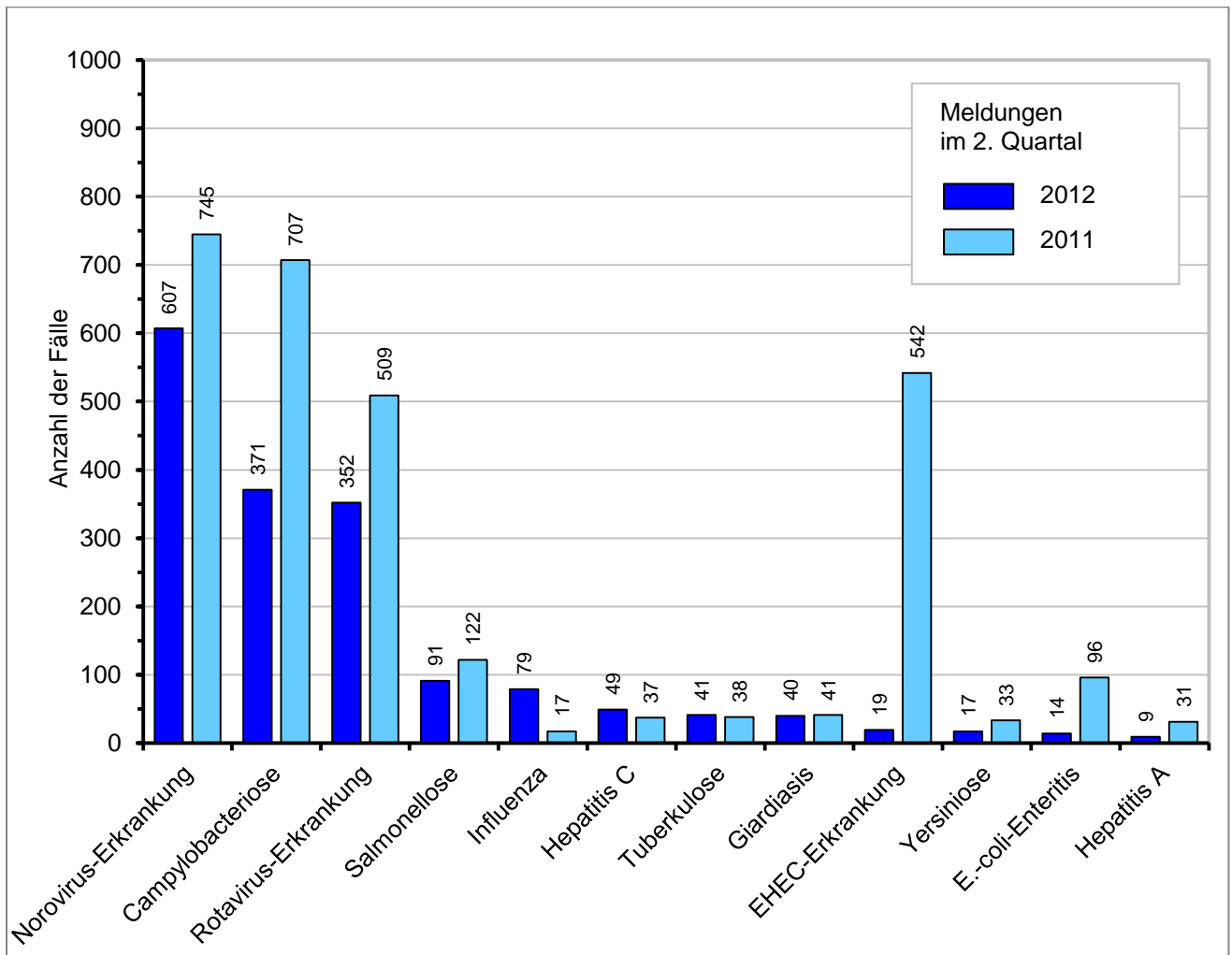
### **Meldepflichtige Infektionskrankheiten in Hamburg:**

#### **2. Quartal 2012 im Vergleich zum Vorjahr**

Nachfolgend sind die Hamburger Meldedaten für den Zeitraum vom 1. April bis 30. Juni 2012 im Vergleich zum selben Zeitraum des Vorjahres dargestellt. Abbildung 1 zeigt die zwölf am häufigsten gemeldeten Erkrankungen im 2. Quartal als Grafik. In Tabelle 1 sind die weiteren Meldedaten zusammengefasst. Die Daten umfassen alle übermittelten Meldungen, ohne daß eine Aufschlüsselung nach erfüllter und nicht erfüllter Referenzdefinition vorgenommen wurde.

Im Vergleich ist ersichtlich, daß die Meldungen der vier häufigsten infektiösen Gastroenteritiden durch Norovirus, Campylobacter, Rotavirus und Salmonella im selben Zeitraum des Vorjahres allesamt deutlich über den Quartalszahlen des aktuellen Jahres lagen. Dies ist sehr wahrscheinlich durch die EHEC-Epidemie bedingt, die Anfang Mai 2011 begann und zwischen dem 15.05. und 25.05.2011 ihren Höhepunkt in Hamburg erreichte. Im Rahmen des EHEC-Ausbruchs wurden wahrscheinlich Durchfälle viel häufiger durch eine Laboruntersuchung abgeklärt, als dies ohne die Epidemie der Fall gewesen wäre. Es ist daher eine mögliche Erklärung, daß dabei dann auch andere Gastroenteritis-Erreger häufiger labordiagnostisch nachgewiesen wurden.

Die Meldezahlen der weiteren Kategorien im 2. Quartal 2012 liegen innerhalb oder unterhalb des Bereiches des entsprechenden Vorjahreszeitraumes. Die Hepatitis A Meldungen blieben wie schon im 1. Quartal 2012 auf einem erfreulich niedrigen Niveau. Ebenso sind die Meldezahlen der Masern in diesem Quartal weiterhin sehr niedrig.



**Abb. 1: Anzahl ausgewählter Infektionskrankheiten in Hamburg 2. Quartal 2012 (n=1689) mit Vergleichszahlen aus dem 2. Quartal des Vorjahres (n=2918) - vorläufige Angaben**

	Anzahl der Fälle 2. Quartal 2012	Anzahl der Fälle 2. Quartal 2011
Hepatitis B	9	23
Shigellose	8	12
Kryptosporidiose	7	5
Denguefieber	5	6
Adenovirus-Konjunktivitis	4	5
Legionellose	4	2
Hantavirus-Erkrankung	4	0
Haemophilus influenzae-Erkrankung	3	4
Creutzfeldt-Jakob-Erkrankung	3	3
Meningokokken-Erkrankung	3	3
HUS	2	175
Masern	2	28
Hepatitis E	1	6
Typhus	1	1
Hepatitis D	1	0
Listeriose	0	4
Paratyphus	0	2
Brucellose	0	1
Cholera	0	1
Q-Fieber	0	1
CDAD	2	3

**Tab.1: Sonstige Krankheiten und Meldetatbestände (mit und ohne Erfüllung der Referenzdefinition) in Hamburg 2. Quartal 2012 kumulativ (n=59) mit Vergleichszahlen aus dem Vorjahr (n=285) – vorläufige Angaben -**

## Übersicht über die aktuellen Meldezahlen in Hamburg

Die Abbildungen 2 und 3 sowie die Tabelle 2 zeigen die Zahlen der registrierten meldepflichtigen Infektionskrankheiten und Erregernachweise für die Kalenderwochen 31 und 32 sowie kumulativ für die Wochen 1 bis 32 des Jahres 2012.

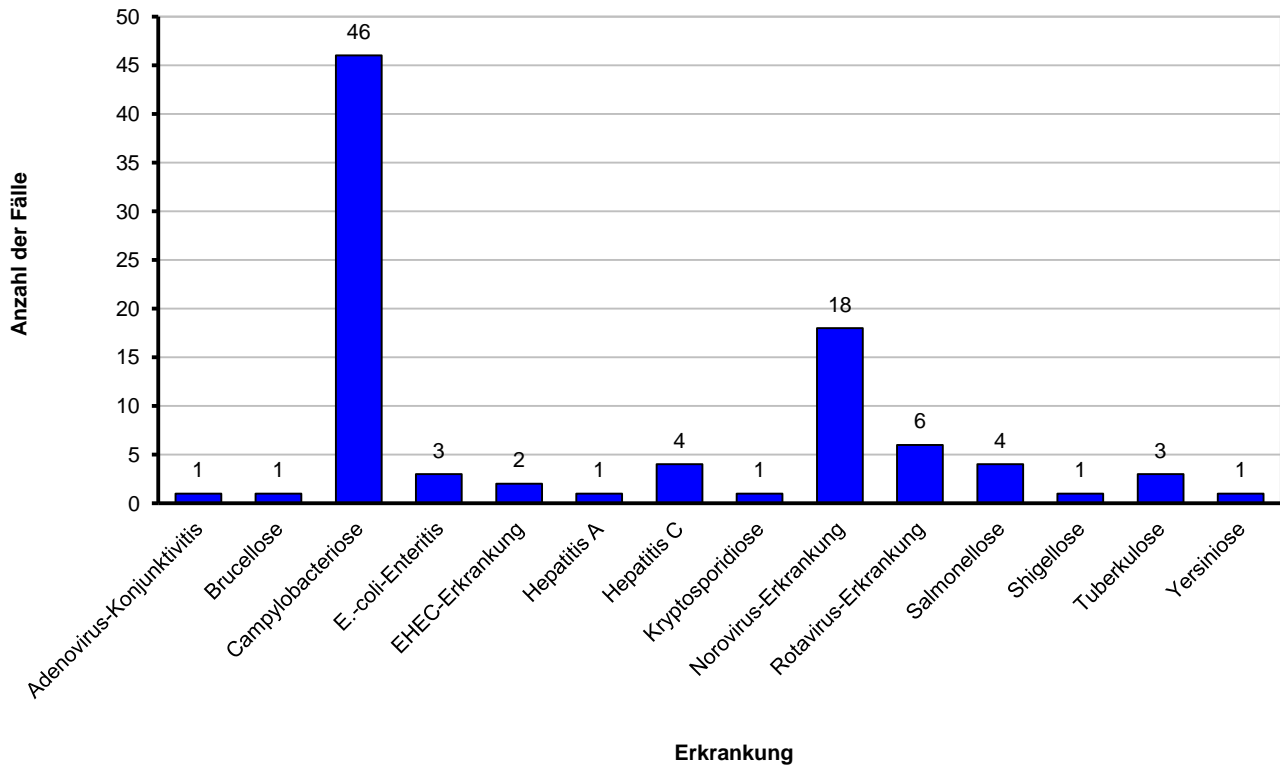


Abb. 2: Registrierte Erkrankungen Hamburg 2012, 31. KW (n=92) – vorläufige Angaben

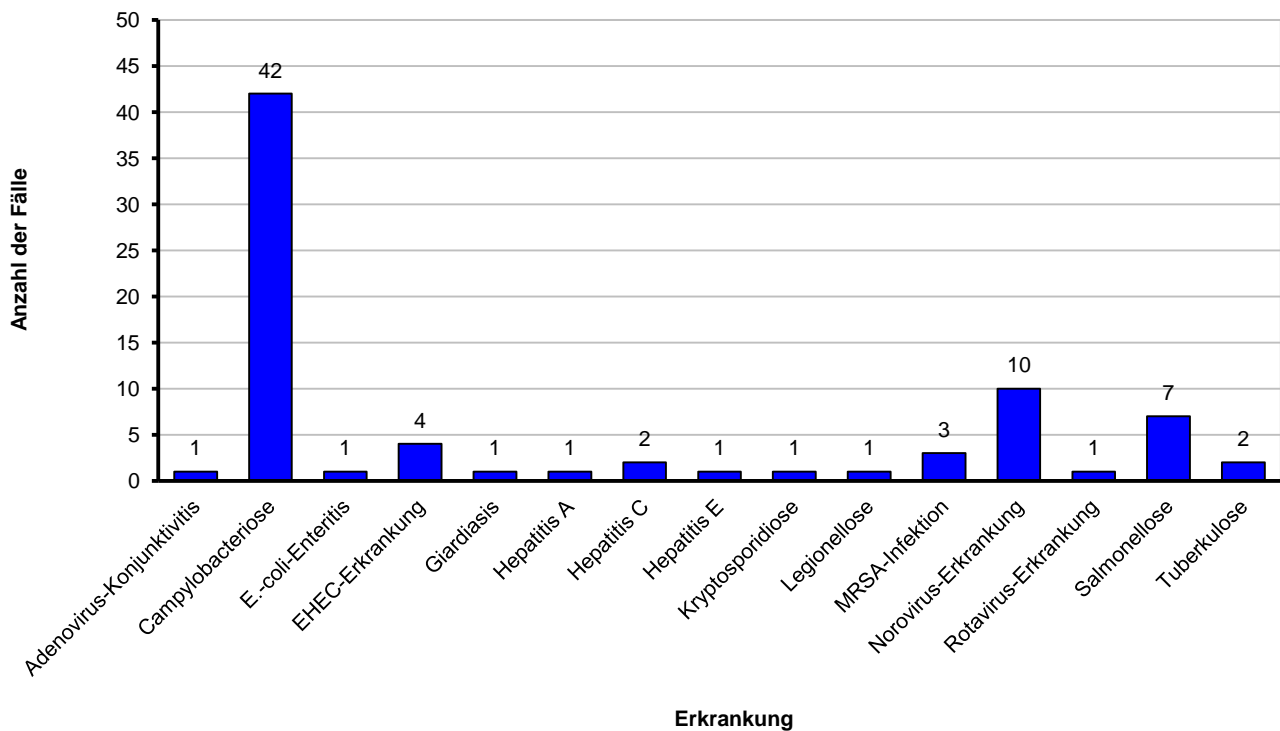


Abb. 3: Registrierte Erkrankungen Hamburg 2012, 32. KW (n=78) – vorläufige Angaben

Krankheit	Anzahl der Fälle	
	2012 KW 1 - 32	2011 KW 1 - 32
Norovirus-Erkrankung	2291	2406
Rotavirus-Erkrankung	1102	1085
Campylobacteriose	960	1511
Influenza	249	2075
Salmonellose	215	272
Hepatitis C	98	83
Giardiasis	93	92
Tuberkulose	91	101
Yersiniose	49	53
EHEC-Erkrankung	44	545
E.-coli-Enteritis	42	128
Shigellose	22	31
Hepatitis B	20	23
Adenovirus-Konjunktivitis	17	17
Hepatitis A	15	58
Kryptosporidiose	14	9
Denguefieber	12	10
MRSA-Infektion	11	39
Legionellose	9	6
Hepatitis E	8	11
Haemophilus-influenzae-Erkrankung	5	5
Meningokokken-Erkrankung	5	3
Creutzfeldt-Jakob-Erkrankung	4	3
Hantavirus-Erkrankung	4	1
HUS	3	182
Masern	3	39
Typhus	3	1
Listeriose	2	8
Brucellose	2	0
Q-Fieber	1	1
Hepatitis D	1	0
Paratyphus	0	3
Cholera	0	1
CDAD	11	7

**Tab. 2: Anzahl registrierter Infektionskrankheiten gemäß Referenzdefinition, Kalenderwoche 1 bis 32 kumulativ Hamburg 2012 (n=5406) mit Vergleichszahlen aus dem entsprechenden Vorjahreszeitraum (n=8809) – vorläufige Angaben**

**Impressum**

Herausgeber: Freie und Hansestadt Hamburg  
Behörde für Gesundheit und Verbraucherschutz  
Institut für Hygiene und Umwelt  
Zentrum für Infektionsepidemiologie  
Marckmannstraße 129a  
20539 Hamburg  
Tel.: 040 428 45-7961  
[www.hamburg.de/epidemiologie](http://www.hamburg.de/epidemiologie)

Redaktion: Dr. Guido Hegasy

Nachdruck mit Quellenangabe gestattet, jedoch nicht zu gewerblichen Zwecken.