



INFEKT - INFO

Ausgabe 4 / 2012, 17. Februar 2012

**Kurzbericht über die im Rahmen der Infektionskrankheiten-Surveillance
nach IfSG in Hamburg registrierten Krankheiten**

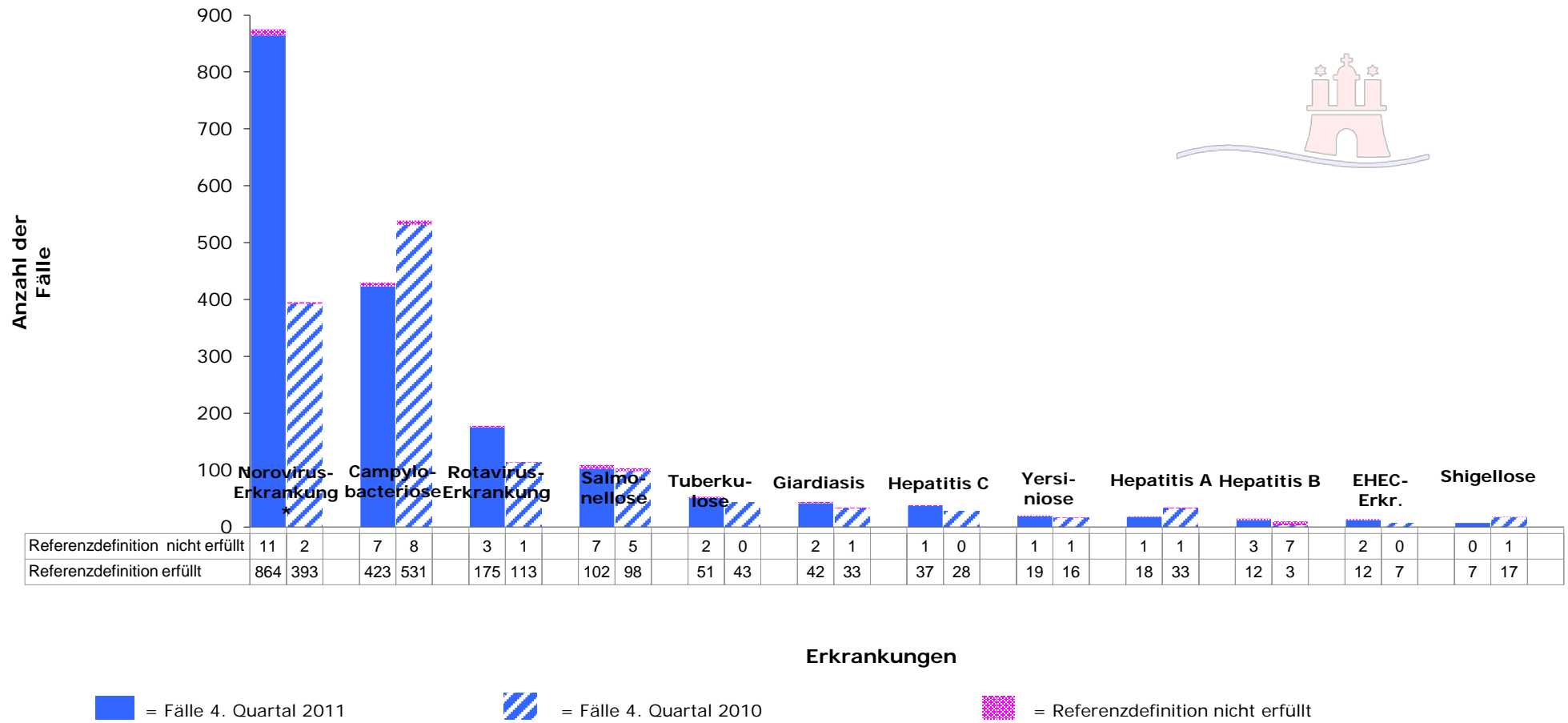
Meldepflichtige Infektionskrankheiten in Hamburg im 4. Quartal 2011

In der nachfolgenden Abbildung 1 und der Tabelle 1 sind die Daten aus dem Hamburger Meldegeschehen für den Zeitraum Oktober bis Dezember 2011 mit den (fortgeschriebenen) Vergleichsdaten des entsprechenden Vorjahreszeitraumes dargestellt. Die Daten des 3. Quartals 2011 finden sich im INFEKT-INFO Ausgabe 23 / 2011.

Mit 1.883 registrierten Erkrankungsfällen liegt die Gesamtzahl aller Fälle wie schon im Quartal davor erkennbar über der Fallzahl des Vergleichsquartals aus dem Vorjahr (1.428 Fälle im 4. Quartal 2010). Dieser Zuwachs ist in erster Linie einer Häufigkeitszunahme der Nachweise von Noroviren geschuldet, die etwa seit der 48. Kalenderwoche eine überdurchschnittliche Aktivität aufwiesen.

Bei der Hepatitis A ist das über einen längeren Zeitraum zu beobachtende vergleichsweise hohe Häufigkeitsniveau im 4. Quartal 2011 erstmals deutlich rückläufig gewesen. Hier bleibt abzuwarten, ob sich dieser Trend weiter verfestigt.

Abb. 1: Anzahl ausgewählter Infektionskrankheiten in Hamburg 4. Quartal 2011 (n=1802) mit Vergleichszahlen aus dem 4. Quartal des Vorjahres (n=1342) - vorläufige Angaben



Tab.1: Sonstige Krankheiten und Meldetatbestände (mit und ohne Erfüllung der Referenzdefinition) in Hamburg 4. Quartal 2011 kumulativ (n=81) mit Vergleichszahlen aus dem Vorjahr (n=86) – vorläufige Angaben -

Bezeichnung	Anzahl der Fälle 4. Quartal 2011	Anzahl der Fälle 4. Quartal 2010
E.-coli-Enteritis	25	15
Adenovirus-Konjunktivitis	7	10
Denguefieber	7	11
Kryptosporidiose	7	4
Legionellose	7	6
MRSA-Infektion	7	1
Haemophilus-influenzae-Erkrankung	3	2
Masern	3	1
HUS	2	0
Influenza	2	25
Meningokokken-Erkrankung	2	1
Typhus	2	0
Hepatitis E	1	3
Listeriose	1	1
Leptospirose	0	1
Chikungunya-Fieber	0	3
CDAD	5	2



Übersicht über die aktuellen Meldezahlen in Hamburg

Die folgenden Abbildungen und die nächste Tabelle zeigen die Zahlen der registrierten meldepflichtigen Infektionskrankheiten und Erregernachweise für die Kalenderwochen 5 und 6 sowie kumulativ für die Wochen 1 bis 6 des Jahres 2012. Nach wie vor wird das Infektionsgeschehen von den Gastroenteritiden durch Noroviren dominiert.

Abb. 2: Registrierte Erkrankungen Hamburg 2012, 5. KW (n=165) – vorläufige Angaben

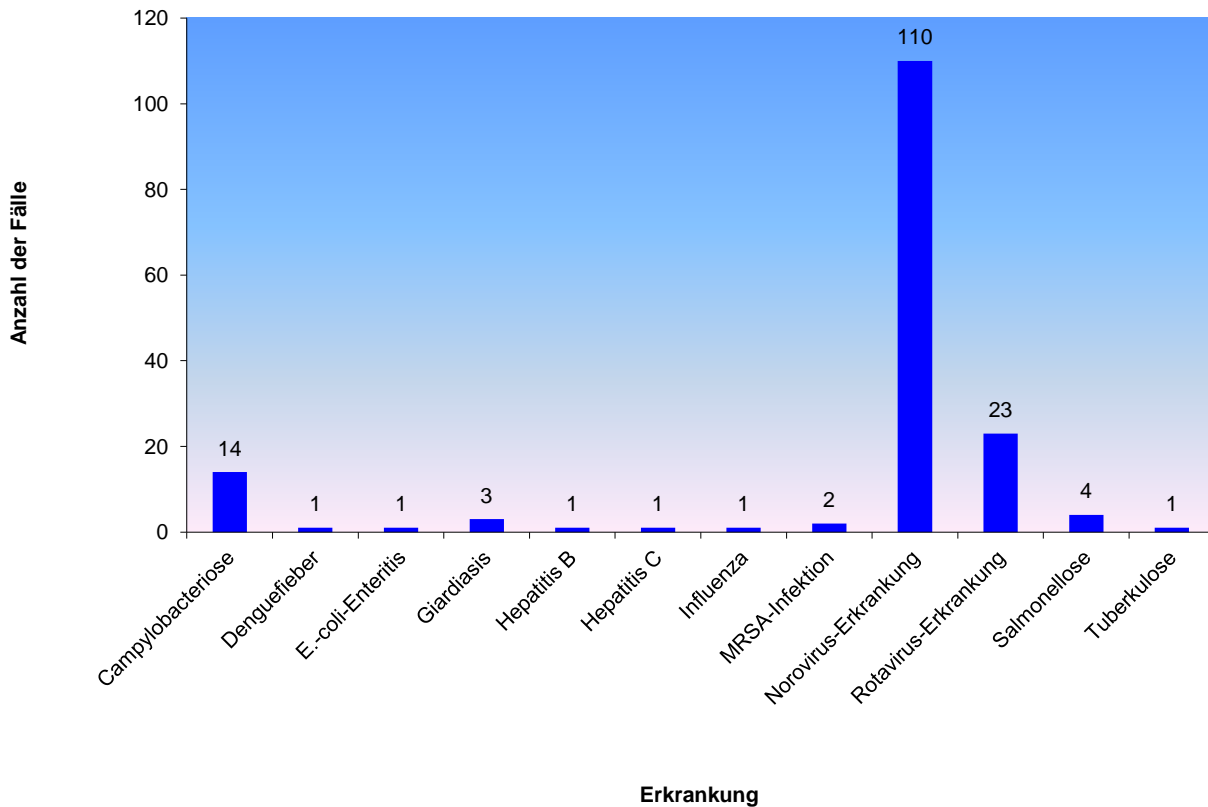
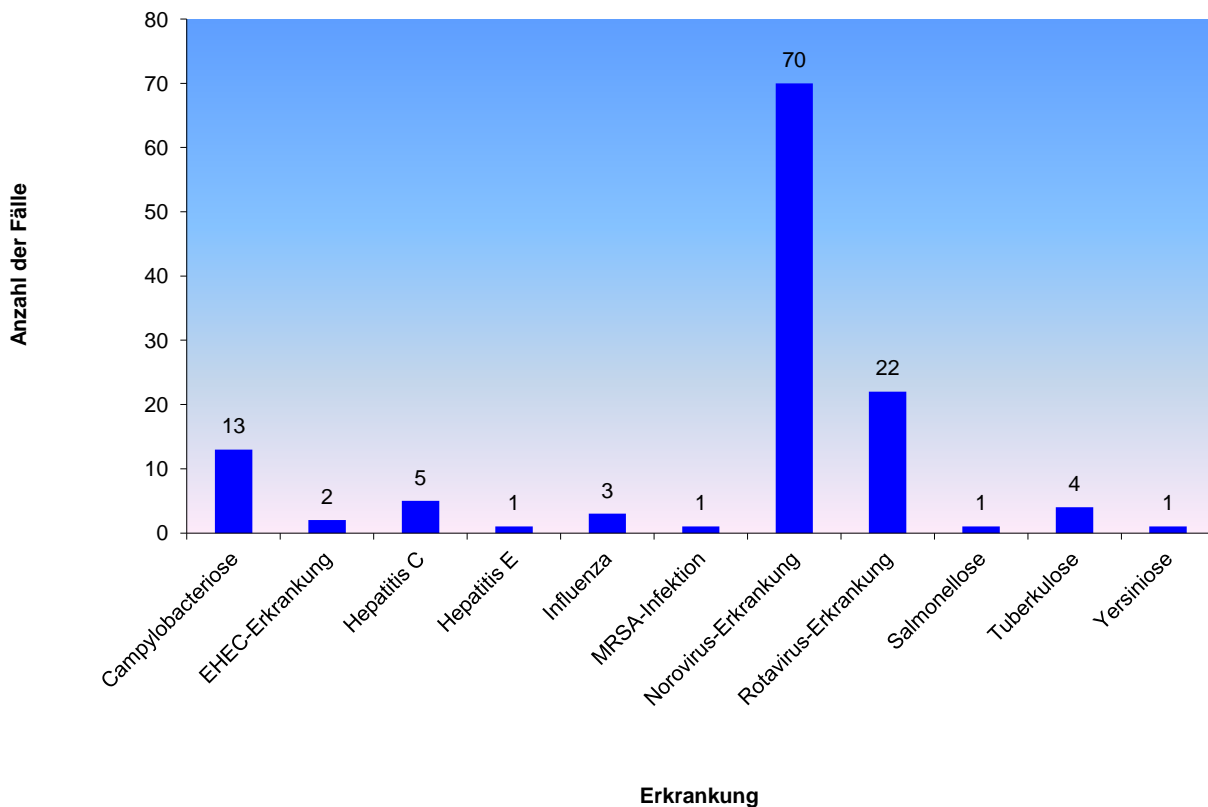


Abb. 3: Registrierte Erkrankungen Hamburg 2012, 6. KW (n=123) – vorläufige Angaben

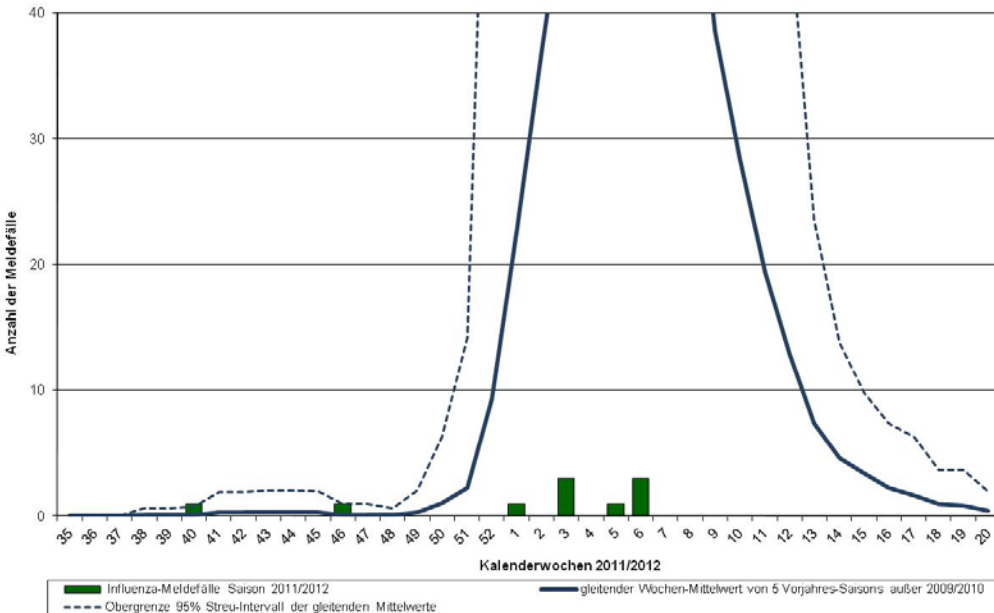


Tab. 2: Anzahl registrierter Infektionskrankheiten gemäß Referenzdefinition, Kalenderwoche 1 bis 6 kumulativ Hamburg 2012 (n=847) mit Vergleichszahlen aus dem entsprechenden Vorjahreszeitraum (n=2445) – vorläufige Angaben

<i>Krankheit</i>	<i>Anzahl der Fälle</i>	
	<i>2012 KW 1 - 6</i>	<i>2011 KW 1 - 6</i>
Norovirus-Erkrankung*	442	520
Campylobacteriose	147	191
Rotavirus-Erkrankung	118	178
Salmonellose	37	38
Hepatitis C	16	20
Yersiniose	15	7
Giardiasis	13	6
Tuberkulose	10	14
Influenza	8	1422
E.-coli-Enteritis	7	2
MRSA-Infektion	6	12
Adenovirus-Konjunktivitis	4	5
Hepatitis B	4	3
EHEC-Erkrankung	3	3
Shigellose	3	5
Denguefieber	2	1
Haemophilus-influenzae-Erkrankung	2	2
Kryptosporidiose	2	1
Legionellose	2	1
Brucellose	1	0
Hepatitis A	1	7
Hepatitis E	1	2
Hantavirus-Erkrankung	0	1
Masern	0	4
CDAD	3	0

*nur Fälle mit labordiagnostischer Bestätigung

Anzahl der Influenza-Meldefälle gesamt nach Meldewoche, Hamburg, Winter 2011/2012 (n=10) – vorläufige Angaben



Bewertung:

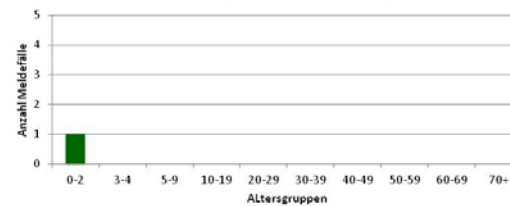
Die Fallzahlen bewegen sich weiterhin auf für die Jahreszeit sehr niedrigem Niveau. Betroffen sind überwiegend Kinder. Gegenwärtig werden offenbar nur in Ausnahmefällen differentialdiagnostische Untersuchungen zur Bestimmung des Subtyps veranlasst. Von den bislang 3 Fällen mit entsprechenden Angaben betrafen 2 den Typ A/ H3N2 und einer den Typ A/ H1N1.

Kalenderwoche 5/2012

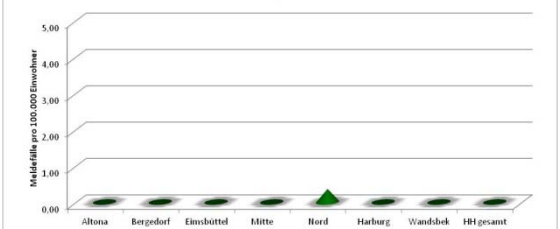
Anteile der Subtypen an der Zahl der Influenza-Meldefälle in %, Hamburg 2012 KW 5 (n=1)



Influenza-Meldefälle nach Altersgruppen, Hamburg 2012 KW 5 (n=1)

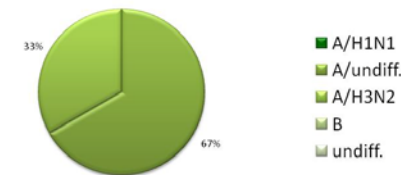


Bevölkerungsbezogene Influenza-Melderate pro Bezirk, Hamburg 2012 - KW 5

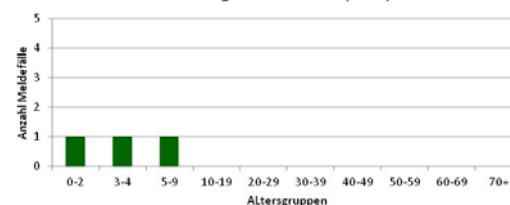


Kalenderwoche 6/2012

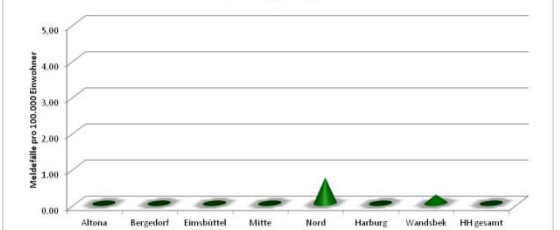
Anteile der Subtypen an der Zahl der Influenza-Meldefälle in %, Hamburg 2012 KW 6 (n=3)



Influenza-Meldefälle nach Altersgruppen, Hamburg 2012 KW 6 (n=3)



Bevölkerungsbezogene Influenza-Melderate pro Bezirk, Hamburg 2012 - KW 6



Impressum

Herausgeber: Freie und Hansestadt Hamburg
Behörde für Gesundheit und Verbraucherschutz
Institut für Hygiene und Umwelt
Zentrum für Impfmedizin und Infektionsepidemiologie
Beltgens Garten 2
20537 Hamburg
Tel.: 040 428 54-4440
www.hamburg.de/impfzentrum

Redaktion: Dr. Gerhard Fell

Nachdruck mit Quellenangabe gestattet, jedoch nicht zu gewerblichen Zwecken.