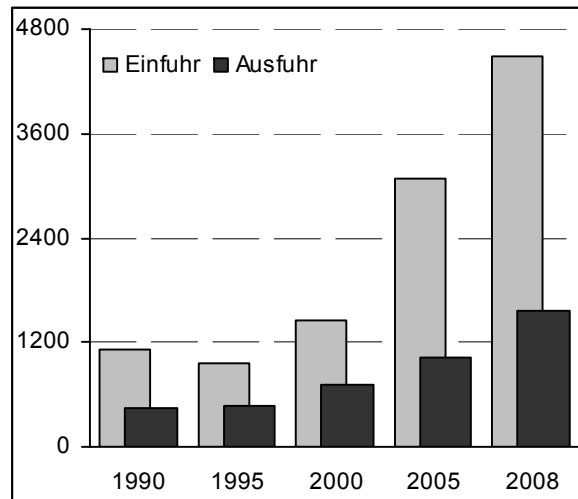


Außenhandel mit den Niederlanden

Einfuhr des Landes Hamburg in Mio. Euro	4 482
darunter entfallen auf ... (in %)	
Mineralölerzeugnisse	56,2
Erdöl und Erdgas	4,9
Maschinen	2,5
Medizinische Geräte	2,2
Kunststoffe	1,8
Anteil an der deutschen Einfuhr in %	6,2
Ausfuhr des Landes Hamburg in Mio. Euro	1 562
darunter entfallen auf ... (in %)	
Mineralölerzeugnisse	24,6
Medizinische Geräte	16,2
Maschinen	6,9
Abfälle und Schrott	5,6
Pflanzliche Öle und Fette	4,1
Anteil an der deutschen Ausfuhr in %	2,4

Außenhandel des Landes Hamburg mit den Niederlanden

Mio. Euro



Kontakte in Hamburg

Die Förderung der Beziehungen zu den Niederlanden haben sich mehrere in Hamburg bestehende Vereinigungen und Einrichtungen zur Aufgabe gemacht, zum Beispiel

- Netherlands Business Support
Office Hamburg
Stadthausbrücke 1-3
20355 Hamburg
Telefon: 040 37644-460
Telefax: 040 37644-500
- Nederlandse Vereniging voor Hamburg en omstreken
Masenkamp 55
22419 Hamburg
Telefon: 040 5311775
- NEDERLANDSE CLUB HAMBURG
Wagenfeldstraße 21
22307 Hamburg

Alle Aussagen in diesem Faltblatt beziehen sich auf das Jahr 2008, sofern nicht andere Zeiten angegeben sind.

Herausgeber:

Statistisches Amt
für Hamburg und Schleswig-Holstein
Steckelhörn 12, 20457 Hamburg

Telefon: 040 42831-1766 (Auskünfte)
0431 6895-9280 (Bestellungen)

Telefax: 040 42796-4954


E-Mail: info-hh@statistik-nord.de
Internet: www.statistik-nord.de

Stand: Juli 2010

© Vervielfältigung und Verbreitung, auch auszugsweise,
mit Quellenangabe gestattet.



Hamburg und seine Partnerländer Niederlande



Statistisches Amt
für Hamburg und
Schleswig-Holstein

Einwohner mit niederländischer Staatsangehörigkeit

	Anzahl	%
Einwohner insgesamt	2 213	100
Männer	1 255	56,7
Frauen	958	43,3
unter 18-Jährige	231	10,4
18- bis 29-Jährige	280	12,7
30- bis 44-Jährige	690	31,2
45- bis 59-Jährige	567	25,6
60-Jährige und Ältere	445	20,1

Stadtteile mit einer hohen Einwohnerzahl

Rahlstedt	91	4,1 ^a
Eimsbüttel	87	3,9 ^a
Winterhude	73	3,3 ^a
Billstedt	58	2,6 ^a

Einwohnerentwicklung 2001 – 2008

2001:	2 297	2005:	2 121
2002:	2 117	2006:	2 192
2003:	2 145	2007:	2 232
2004:	2 107	2008:	2 213

Wohndauer

63 % der niederländischen Staatsangehörigen in Hamburg leben seit acht oder mehr Jahren in Deutschland.

Zu- und Fortzüge

263 Personen aus den Niederlanden haben Hamburg als ihren neuen Wohnort gewählt, 359 Personen sind von Hamburg in die Niederlande gezogen.

Eheschließungen

In Hamburg wurden neun Ehen zwischen deutschen Männern und niederländischen Frauen geschlossen, achtmal haben deutsche Frauen und niederländische Männer geheiratet.

^a Niederländische Staatsangehörige im Stadtteil in % der Niederländer insgesamt

Ausbildung

Im Schuljahr 2008/2009 besuchten 110 niederländische Schülerinnen und Schüler die allgemeinbildenden Schulen und 16 Schülerinnen und Schüler die beruflichen Schulen in Hamburg.

43 Studierende aus den Niederlanden waren im Wintersemester 2008/2009 an den Hamburger Hochschulen eingeschrieben, darunter 24 an der Universität Hamburg.

Beschäftigung

938 niederländische Staatsangehörige waren in Hamburg sozialversicherungspflichtig beschäftigt, das waren 61 % aller 18- bis 59-jährigen in Hamburg lebenden niederländischen Einwohnerinnen und Einwohner.

Gäste in Hamburger Hotels

Niederländische Gäste	52 544
in % der ausländischen Gäste	6,9
in % der Gäste insgesamt	1,3
Anzahl der Übernachtungen	90 578
in % der Übernachtungen ausländischer Gäste	5,6
in % der Übernachtungen insgesamt	1,2

Luftverkehr mit den Niederlanden

In Hamburg angekommene Fluggäste	152 793
darunter aus Amsterdam	139 384
in % aller aus dem Ausland angekommenen Fluggäste	4,2
Aus Hamburg abgereiste Fluggäste	150 517
nach Amsterdam	137 218
in % aller ins Ausland abgereisten Fluggäste	4,1

Messebeteiligungen

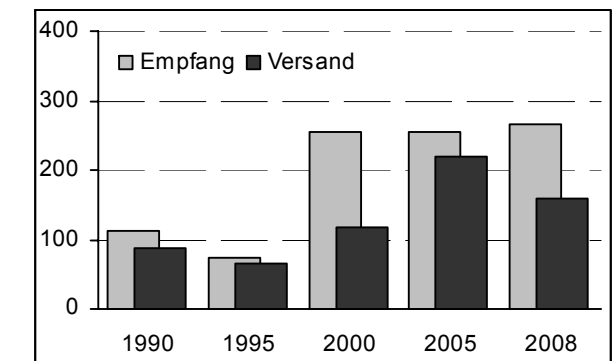
Insgesamt 229 niederländische Firmen beteiligten sich an Messen in Hamburg.

Seeverkehr mit den Niederlanden

Güterverkehr in 1 000 Tonnen	3 176
Empfang in 1 000 Tonnen	2 103
davon entfallen auf ... (in %)	
Massengut	83,2
darunter Rohes Erdöl	22,4
Eisenerze	15,8
Stückgut	16,8
darunter Kaffee	1,0
Versand in 1 000 Tonnen	1 073
davon entfallen auf ... (in %)	
Massengut	81,0
darunter Gasöl, Dieselöl, Heizöl	34,8
Stückgut	18,9
darunter Maschinen	1,2
Containerverkehr in TEU ¹	57 128
Containerisierungsgrad in % ²	96,7
Anteil Hamburgs am Seeverkehr der deutschen Häfen mit den Niederlanden in %	33,5
Transitverkehr in 1 000 Tonnen (2006)	51

Containerverkehr Hamburgs mit den Niederlanden in Containern umgeschlagene Güter

1 000 Tonnen



¹ Twenty-foot-equivalent-units (20-Fuß-Einheiten)

² Anteil der containerisierten Güter am Stückgut insgesamt