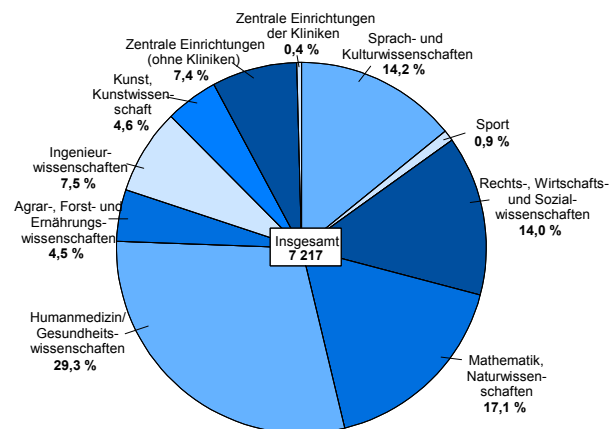


Hochschulpersonal nach Personalgruppen

1. Dezember	1995	2000	2006
Insgesamt	15 378	15 052	16 556
Wissenschaftliches und künstlerisches Personal			
hauptberuflich	5 134	4 938	7 217
darunter Professoren	955	973	926
nebenberuflich	929	947	2 718
Verwaltungs-, technisches und sonstiges Personal	10 244	10 114	9 339

Wissenschaftliches und künstlerisches Hochschulpersonal nach Fächergruppen und zentralen Einrichtungen am 1. Dezember 2006



Ausgaben und Einnahmen der Hochschulen

	1995	2000	2005
	Mio. Euro		
Ausgaben insgesamt	861	925	1 016
Laufende Ausgaben	783	834	917
darunter Personalausgaben	508	556	597
Investitionsausgaben	78	91	99
Ausgaben für Forschung und Entwicklung	206	193	212
Einnahmen insgesamt	861	925	1 016
Verwaltungseinnahmen	393	452	517
Drittmittel	68	66	78
Grundmittel	400	408	421

Hochschulstatistik

Die Hochschulstatistik dient der Bildungs- und Hochschulplanung in Bund und Ländern sowie an den Hochschulen selbst. Die Durchführung der verschiedenen Erhebungen ist auf Basis des Hochschulstatistikgesetzes bzw. anderer Rechtsgrundlagen geregelt. Regelmäßig erhoben und statistisch aufbereitet werden Daten zu Studierenden und Studienanfängern, Gasthören, Abschlussprüfungen, Habilitationen, zum Personal- und Stellenbestand sowie zu den Hochschulfinanzen. Das Statistikamt Nord führt diese Arbeiten für Schleswig-Holstein und Hamburg durch und veröffentlicht die Ergebnisse auf Landesebene.

Veröffentlichungen

Statistische Berichte

- Studierende an den Hochschulen (Wintersemester)
- Studienanfänger an den Hochschulen (Sommersemester)
- Abschlussprüfungen an den Hochschulen (Prüfungsjahr)
- Lehrernachwuchs im Vorbereitungsdienst (1. Februar)
- Personal und Personalstellen an den Hochschulen (1. Dezember)
- Einnahmen und Ausgaben der Hochschulen (Jahr)

Herausgeber

Statistisches Amt
für Hamburg und Schleswig-Holstein
Steckelhörn 12, 20457 Hamburg

Auskünfte:

Telefon: 040 42831-1766 (Hamburg)

0431 6895-9393 (Kiel)

E-Mail: Info-HH@statistik-nord.de

Info-SH@statistik-nord.de

hochschulen@statistik-nord.de (Hochschulstatistik)

Bestellungen:

Telefon: 0431 6895-9280

Fax: 040 42796-4954


E-Mail: vertriebsh@statistik-nord.de

Internet: www.statistik-nord.de

Stand: Oktober 2007



Hochschulen in Schleswig-Holstein



Statistisches Amt
für Hamburg und
Schleswig-Holstein

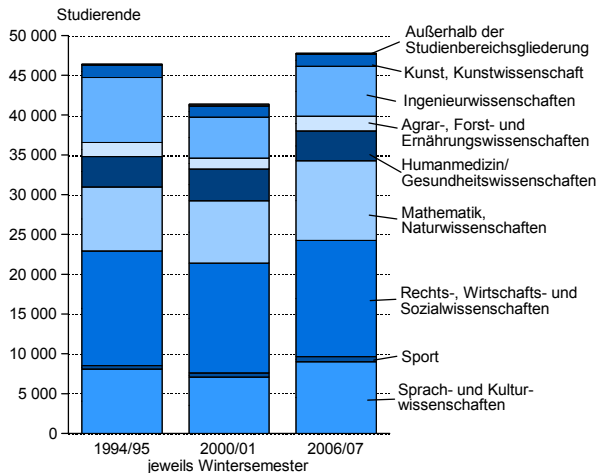
Studierende

Studierende an den Hochschulen

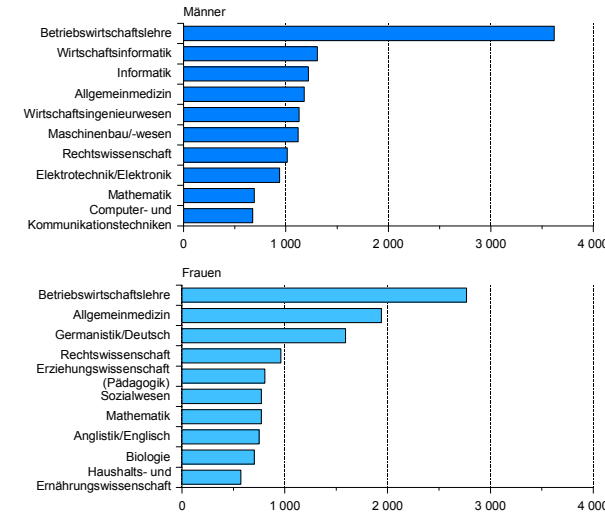
	Wintersemester	1994/95	2000/01	2006/07
Insgesamt		46 414	41 387	47 785
Frauen		17 708	18 037	22 250
Ausländer/-innen		2 165	2 791	3 880
Universitäten		26 292	23 966	28 338
Flensburg		1 740	2 629	4 279
Kiel		22 990	19 285	21 627
Lübeck		1 562	2 052	2 432
Kunsthochschulen		1 050	1 049	1 049
Musikhochschule Lübeck		386	422	454
Muthesius-H Kiel ¹		664	627	595
Fachhochschulen		17 411	14 790	16 899
Flensburg		3 214	2 166	3 081
Westküste, Heide		177	662	890
Kiel		5 438	4 832	5 328
Lübeck		3 080	2 312	3 520
Nordakademie Elmshorn (Priv. FH)		340	828	977
AKAD Pinneberg (Priv. Fern-FH)		4 124	2 905	2 064
Wedel (Priv. FH)		1 038	1 085	1 039
Verwaltungsfachhochschulen		1 661	1 582	1 499
Altenholz		1 319	1 019	872
VFH des Bundes Lübeck		342	563	627

¹ bis WS 2004/05 FH

Studierende nach Fächergruppen



Studierende in den am stärksten besetzten Studienfächern (WS 2006/07)



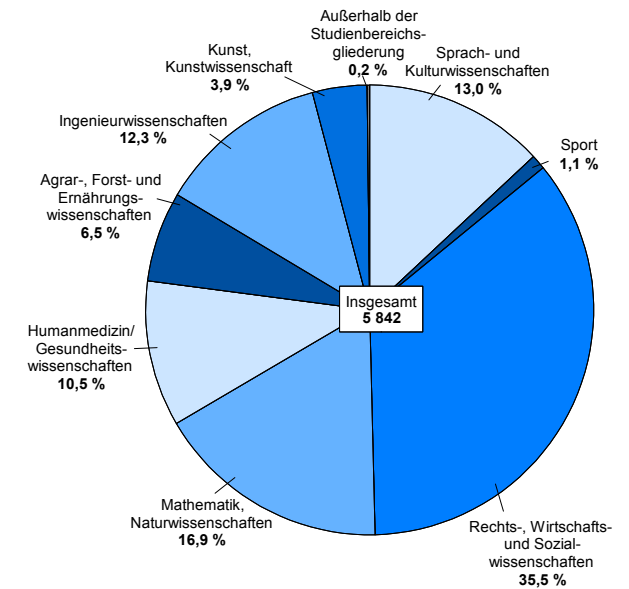
Studienanfänger/-innen¹

	Wintersemester	1994/95	2000/01	2006/07
Insgesamt		5 519	5 881	6 791
Frauen		2 357	2 866	3 361
Ausländer/-innen		429	643	687
Universitäten		3 247	3 280	4 033
Flensburg		306	587	533
Kiel		2 728	2 398	3 098
Lübeck		213	295	402
Kunsthochschulen		78	108	102
Musikhochschule Lübeck		46	48	54
Muthesius-H Kiel ²		32	60	48
Fachhochschulen		1 693	2 265	2 472
Flensburg		318	458	480
Westküste, Heide		108	166	221
Kiel		478	600	626
Lübeck		269	386	537
Nordakademie Elmshorn (Priv. FH)		126	219	244
AKAD Pinneberg (Priv. Fern-FH)		245	169	152
Wedel (Priv. FH)		149	267	212
Verwaltungsfachhochschulen		501	228	184
Altenholz		399	228	184
VFH des Bundes Lübeck		102	-	-

¹ 1. Hochschulsemester ² bis WS 2004/05 FH

Bestandene Abschlussprüfungen

Bestandene Abschlussprüfungen nach Fächergruppen (Prüfungsjahr 2006)



Bestandene Abschlussprüfungen¹

	Prüfungsjahr	1995	2000	2006
Insgesamt		6 019	5 522	5 842
Frauen		2 234	2 406	2 853
Ausländer/-innen		145	180	321
Diplom (U) und entsprechende Abschlussprüfungen		2 016	1 873	1 381
Promotion		570	716	654
Lehramt				
Grund- und Hauptschule		225	231	158
Realschule/Sek. I		167	171	239
Gymnasium/Sek. II		157	223	191
Sonderschule		63	85	68
Berufliche Schule		-	-	19
Künstlerischer Abschluss		69	74	219
Fachhochschulabschluss		2 752	2 146	2 185
Bachelor		-	-	439
Master		-	3	285

¹ einschließlich sonstige Prüfung