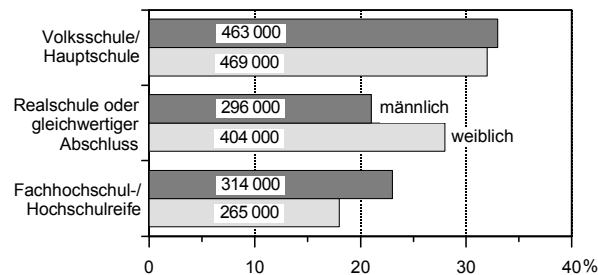


Bevölkerung in Schleswig-Holstein 2009 nach Altersgruppen

| Alter von ... bis unter ... Jahren | Insgesamt | | Darunter weiblich | |
|---------------------------------------|--------------|------------|-------------------|------------|
| | 1 000 | % | 1 000 | % |
| unter 15 | 393 | 14 | 191 | 13 |
| 15 - 25 | 322 | 11 | 151 | 10 |
| 25 - 35 | 285 | 10 | 144 | 10 |
| 35 - 45 | 455 | 16 | 228 | 16 |
| 45 - 55 | 429 | 15 | 219 | 15 |
| 55 - 65 | 347 | 12 | 171 | 12 |
| 65 und mehr | 602 | 21 | 342 | 24 |
| Insgesamt | 2 833 | 100 | 1 446 | 100 |

Bevölkerung in Schleswig-Holstein 2009 nach höchstem allgemeinbildenden Schulabschluss



Personen ohne Angabe zur Art des Schulabschlusses sowie ohne Schulabschluss sind nicht einbezogen.

Familien in Schleswig-Holstein 2009 nach Familientyp

| Familientyp | Ins- gesamt | Darunter mit ... Kind(ern) | |
|--------------------------------------|----------------|-------------------------------|------------|
| | | 1 | 2 |
| | 1 000 | | |
| Ehepaare | 283 | 124 | 120 |
| Lebensgemeinschaften | 27 | 18 | 7 |
| Alleinerziehende | 89 | 57 | 26 |
| darunter allein erziehende Mütter | 77 | 49 | 23 |
| Insgesamt | 400 | 199 | 153 |

Erwerbstätige in Hamburg 2009 nach geleisteten Wochenarbeitsstunden

| Mit ... normalerweise geleisteten Wochen- arbeitsstunden | Ins- gesamt | Davon | |
|--|----------------|------------|------------|
| | | weiblich | männlich |
| 1 000 | | | |
| 1 - 9 | 27 | 18 | 9 |
| 10 - 20 | 114 | 84 | 30 |
| 21 - 31 | 83 | 61 | 21 |
| 32 - 35 | 40 | 19 | 21 |
| 36 - 39 | 150 | 67 | 82 |
| 40 | 298 | 112 | 186 |
| 41 und mehr | 169 | 50 | 118 |
| Insgesamt | 880 | 412 | 468 |

Erwerbstätige in Schleswig-Holstein 2009 nach geleisteten Wochenarbeitsstunden

| Mit ... normalerweise geleisteten Wochen- arbeitsstunden | Ins- gesamt | Davon | |
|--|----------------|------------|------------|
| | | weiblich | männlich |
| 1 000 | | | |
| 1 - 9 | 65 | 45 | 20 |
| 10 - 20 | 196 | 154 | 41 |
| 21 - 31 | 126 | 102 | 24 |
| 32 - 35 | 62 | 30 | 31 |
| 36 - 39 | 249 | 99 | 150 |
| 40 | 368 | 114 | 254 |
| 41 und mehr | 259 | 59 | 200 |
| Insgesamt | 1 323 | 604 | 719 |

Herausgeber:

Statistisches Amt für Hamburg und Schleswig-Holstein
Steckelhörn 12, 20457 Hamburg

Auskünfte:

Telefon: 040 42831-1766 (Hamburg)
0431 6895-9393 (Kiel)

E-Mail: Info@statistik-nord.de

Bestellungen:

Telefon: 0431 6895-9280

Fax: 040 42796-4281

E-Mail: vertriebsh@statistik-nord.de

Internet: www.statistik-nord.de

Stand: August 2010

© Vervielfältigung und Verbreitung, auch auszugsweise,
mit Quellenangabe gestattet.



Der Mikrozensus auf einen Blick Hamburg und Schleswig-Holstein

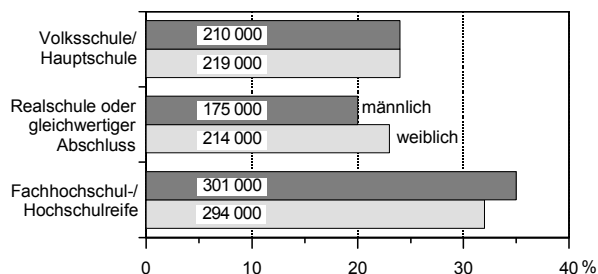


Statistisches Amt
für Hamburg und
Schleswig-Holstein

Bevölkerung in Hamburg 2009 nach Altersgruppen

| Alter von ... bis unter ... Jahren | Insgesamt | | Darunter weiblich | |
|---------------------------------------|--------------|------------|-------------------|------------|
| | 1 000 | % | 1 000 | % |
| unter 15 | 219 | 12 | 107 | 12 |
| 15 - 25 | 195 | 11 | 96 | 11 |
| 25 - 35 | 290 | 16 | 145 | 16 |
| 35 - 45 | 291 | 16 | 140 | 15 |
| 45 - 55 | 252 | 14 | 128 | 14 |
| 55 - 65 | 191 | 11 | 97 | 11 |
| 65 und mehr | 343 | 19 | 198 | 22 |
| Insgesamt | 1 780 | 100 | 910 | 100 |

Bevölkerung in Hamburg 2009 nach höchstem allgemeinbildenden Schulabschluss



Personen ohne Angabe zur Art des Schulabschlusses sowie ohne Schulabschluss sind nicht einbezogen.

Familien in Hamburg 2009 nach Familientyp

| Familientyp | Insgesamt | Darunter mit ... Kind(ern) | |
|--------------------------------------|------------|----------------------------|-----------|
| | | 1 | 2 |
| | | 1 000 | |
| Ehepaare | 146 | 66 | 58 |
| Lebensgemeinschaften | 14 | 9 | / |
| Alleinerziehende | 64 | 43 | 16 |
| darunter allein erziehende Mütter | 58 | 37 | 15 |
| Insgesamt | 224 | 118 | 78 |

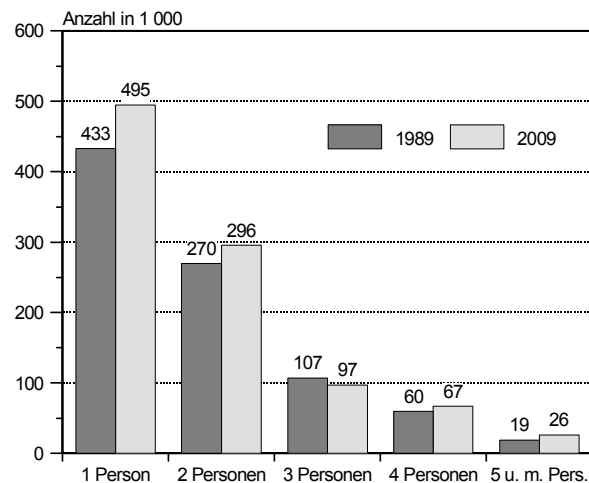
/ = keine Angabe, da Zahl nur eingeschränkt aussagefähig

Privathaushalte in Hamburg 2009 nach Haushaltsnettoeinkommen

| Haushalts- nettoeinkommen von ... bis unter ... Euro | Ins- gesamt | Davon | |
|---|----------------|--------------------------------|---------------------------------|
| | | Ein- personen- haushalte | Mehr- personen- haushalte |
| | | 1 000 | % |
| unter 300 | 5 | 95 | / |
| 300 - 700 | 55 | 95 | / |
| 700 - 900 | 62 | 92 | 8 |
| 900 - 1300 | 135 | 78 | 22 |
| 1300 - 1500 | 73 | 72 | 28 |
| 1500 - 1700 | 69 | 66 | 34 |
| 1700 - 2000 | 88 | 50 | 50 |
| 2000 - 2300 | 75 | 47 | 53 |
| 2300 - 2600 | 61 | 31 | 69 |
| 2600 - 3200 | 86 | 23 | 77 |
| 3200 - 4500 | 101 | 13 | 87 |
| 4500 und mehr | 75 | 11 | 89 |
| Sonstige Haushalte ¹ | 95 | 39 | 61 |
| Insgesamt | 981 | 50 | 50 |

¹ Haushalte, in denen mindestens eine Person in ihrer Haupttätigkeit selbstständige(r) Landwirt(in) ist, sowie ohne Angabe

Privathaushalte in Hamburg 1989 und 2009 nach der Größe



Privathaushalte in Schleswig-Holstein 2009 nach Haushaltsnettoeinkommen

| Haushalts- nettoeinkommen von ... bis unter ... Euro | Ins- gesamt | Davon | |
|---|----------------|--------------------------------|---------------------------------|
| | | Ein- personen- haushalte | Mehr- personen- haushalte |
| | | 1 000 | % |
| unter 300 | 6 | 89 | / |
| 300 - 700 | 88 | 92 | 8 |
| 700 - 900 | 77 | 88 | 12 |
| 900 - 1300 | 185 | 70 | 30 |
| 1300 - 1500 | 99 | 57 | 43 |
| 1500 - 1700 | 89 | 50 | 50 |
| 1700 - 2000 | 118 | 39 | 61 |
| 2000 - 2300 | 98 | 26 | 74 |
| 2300 - 2600 | 96 | 18 | 82 |
| 2600 - 3200 | 145 | 10 | 90 |
| 3200 - 4500 | 159 | 6 | 94 |
| 4500 und mehr | 100 | / | 96 |
| Sonstige Haushalte ¹ | 139 | 32 | 68 |
| Insgesamt | 1 400 | 39 | 61 |

¹ Haushalte, in denen mindestens eine Person in ihrer Haupttätigkeit selbstständige(r) Landwirt(in) ist, sowie ohne Angabe
/ = keine Angabe, da Zahl nur eingeschränkt aussagefähig

Privathaushalte in Schleswig-Holstein 1989 und 2009 nach der Größe

