



INFEKT - INFO

Ausgabe 19 / 2008, 12. September 2008

**Kurzbericht über die im Rahmen der Infektionskrankheiten-Surveillance
nach IfSG in Hamburg registrierten Krankheiten**

Übersicht über die aktuellen Meldezahlen in Hamburg

Die folgenden Abbildungen und die nächste Tabelle zeigen die Zahlen der registrierten meldepflichtigen Infektionskrankheiten und Erregernachweise für die Kalenderwochen 35 und 36 sowie kumulativ für die Wochen 1 bis 36 des Jahres 2008.

Abb. 1: Registrierte Erkrankungen Hamburg 2008, 35. KW (n=96) – vorläufige Angaben

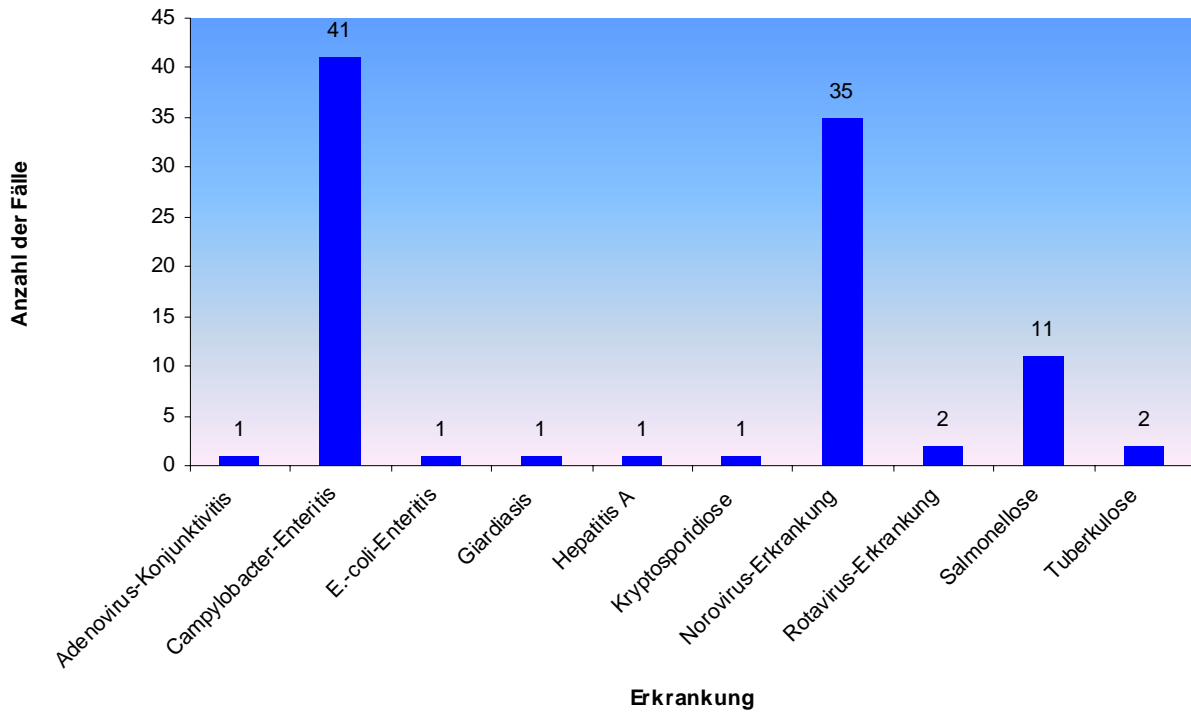


Abb. 2: Registrierte Erkrankungen Hamburg 2008, 36. KW (n=61) – vorläufige Angaben

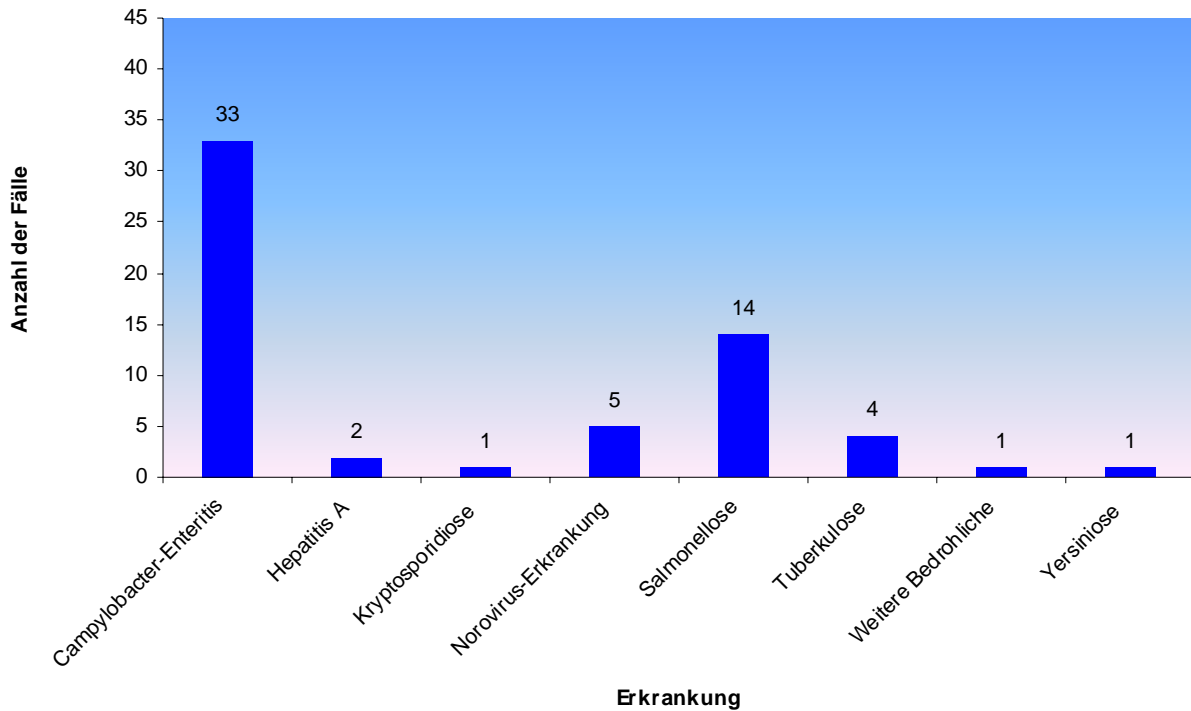
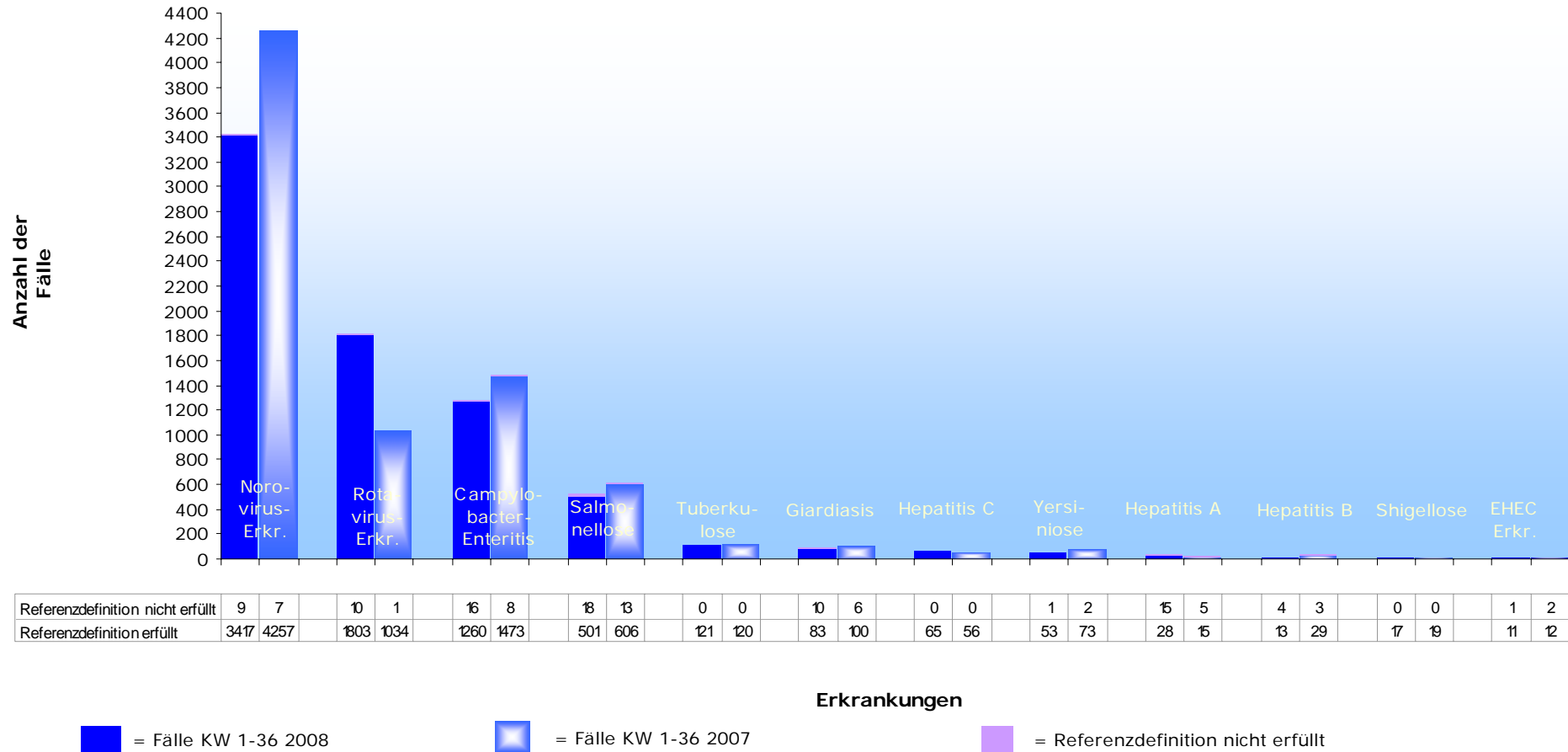


Abb. 3: Die häufigsten registrierten Infektionskrankheiten in Hamburg KW 1 – 36 2008 kumulativ (n=7456) mit Vergleichszahlen aus dem Vorjahr (n=7841) - vorläufige Angaben



Tab.1: Sonstige Krankheiten und Meldetatbestände (mit und ohne Erfüllung der Referenzdefinition) in Hamburg KW 1-36 2008 kumulativ (n=349) mit Vergleichszahlen aus dem Vorjahr (n=317) - vorläufige Angaben -

Bezeichnung	Anzahl der Fälle KW 1-36 2008	Anzahl der Fälle KW 1-36 2007
Influenza	262	186
E.-coli-Enteritis	21	57
Kryptosporidiose	11	17
Denguefieber	10	14
Creutzfeldt-Jakob-Krankheit	3	1
Legionellose	3	7
Meningokokken-Erkrankung	3	6
Chikungunya-Fieber	2	0
Haemophilus-influenzae-Erkrankung	2	0
Listeriose	2	3
Masern	2	2
Paratyphus	2	1
Typhus	1	4
Hepatitis D	1	1
Hantavirus-Erkrankung	0	1
Adenovirus-Konjunktivitis	1	12
Hepatitis E	0	1
Trichinellose	0	4
Fälle aus ätiologisch nicht geklärten Häufungen CDAD	14 9	0



Impressum

Herausgeber: Freie und Hansestadt Hamburg
Behörde für Soziales, Familie, Gesundheit und Verbraucherschutz
Institut für Hygiene und Umwelt
Zentrum für Impfmedizin und Infektionsepidemiologie
Beltgens Garten 2
20537 Hamburg
Tel.: 040 428 54-4440
www.impfzentrum.hamburg.de

Redaktion: Dr. Gerhard Fell

Nachdruck mit Quellenangabe gestattet, jedoch nicht zu gewerblichen Zwecken.