

INFEKT - INFO

Ausgabe 26 / 2009, 18. Dezember 2009

Kurzbericht über die im Rahmen der Infektionskrankheiten-Surveillance nach IfSG in Hamburg registrierten Krankheiten

Neuen Influenza A (H1N1): Daten zur epidemiologischen Situation in Hamburg

Bei den Zahlen der von den Hamburger Gesundheitsämtern übermittelten Fällen von Neuer Influenza A (H1N1) hält auch in der 49. und 50. Wochen der stark rückläufige Trend weiter an (Abb.1). Auch das Robert Koch Institut spricht für Deutschland insgesamt gegenwärtig nur noch von einer moderaten Influenza-Aktivität und bezeichnet den Trend in der Intensität als rückläufig. Bei der Altersverteilung der Fälle zeigt sich aktuell eine leichte Zunahme des Anteils der Kinder bis 14 Jahren an der Gesamtzahl der Fälle (Abb. 2 und 3), was ebenfalls dem Bundestrend entspricht.

Abb.1: Gesamtzahl der Fälle von Neuer Influenza A (H1N1) in Hamburg nach Meldewoche 18 bis 50 (N = 5881) und der labordiagnostisch bestätigten Fälle im gleichen Zeitraum (N = 4373)- vorläufige Angaben

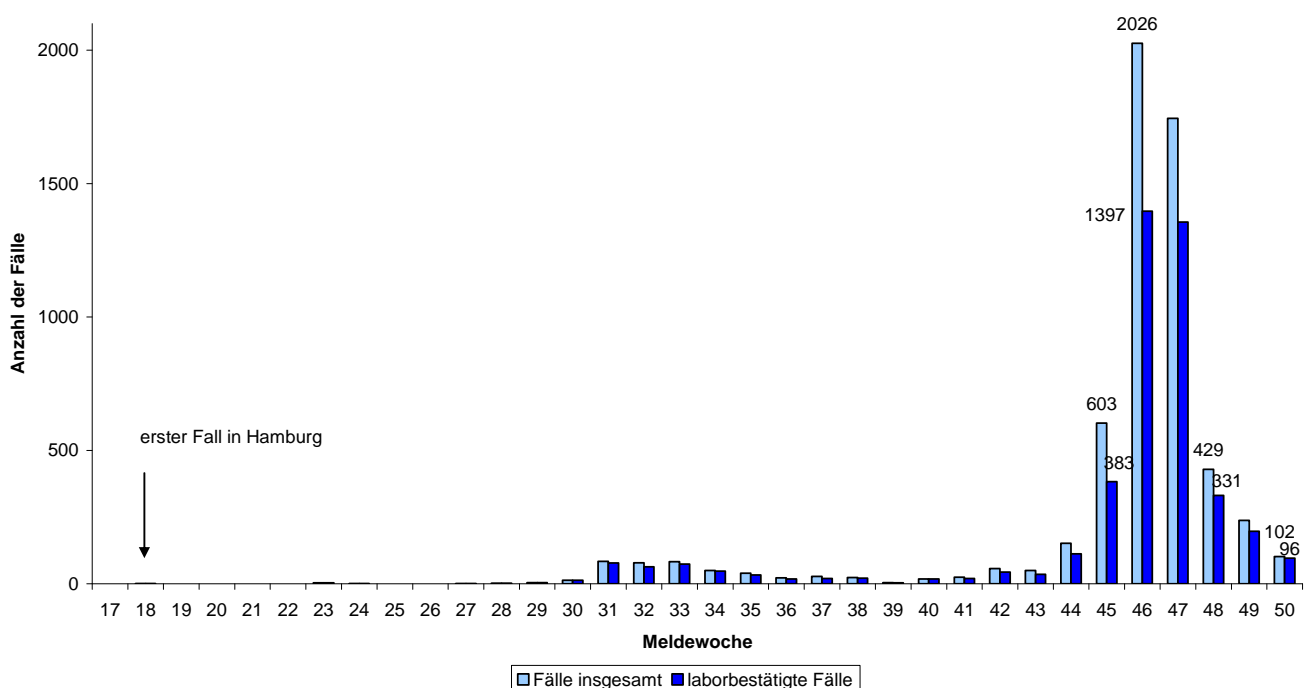


Abb. 2: Prozentualer Anteil der labordiagnostisch bestätigten Fälle an der Gesamtzahl dieser Fälle in drei definierten Altersgruppen, Hamburg KW 49 (n = 197) – vorläufige Angaben


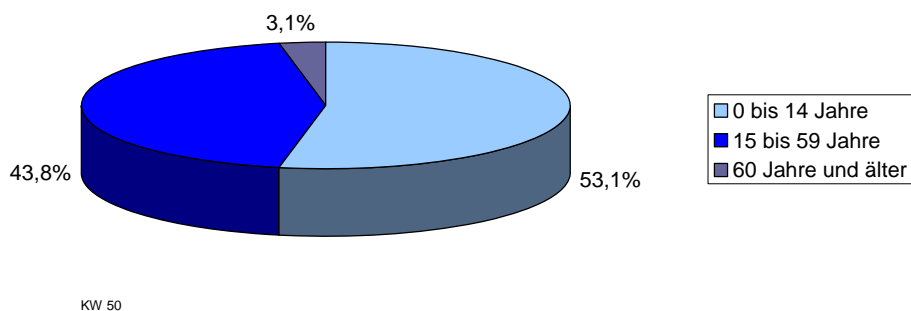
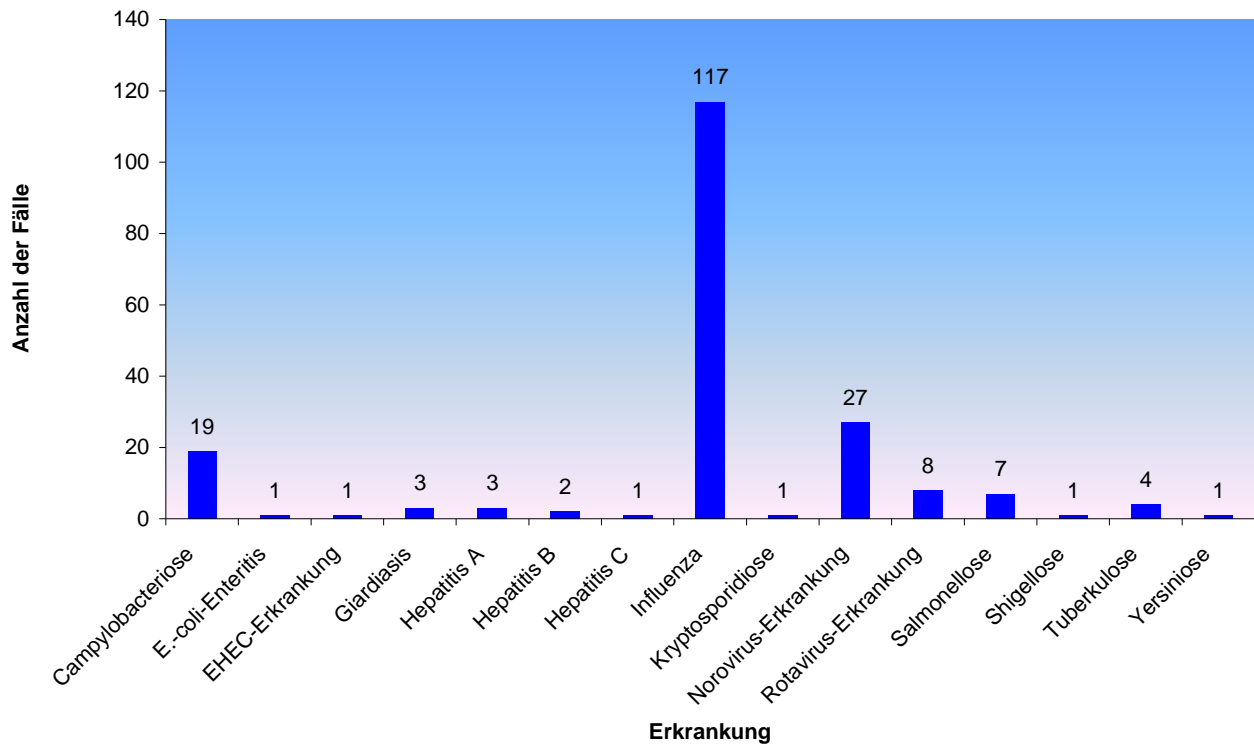
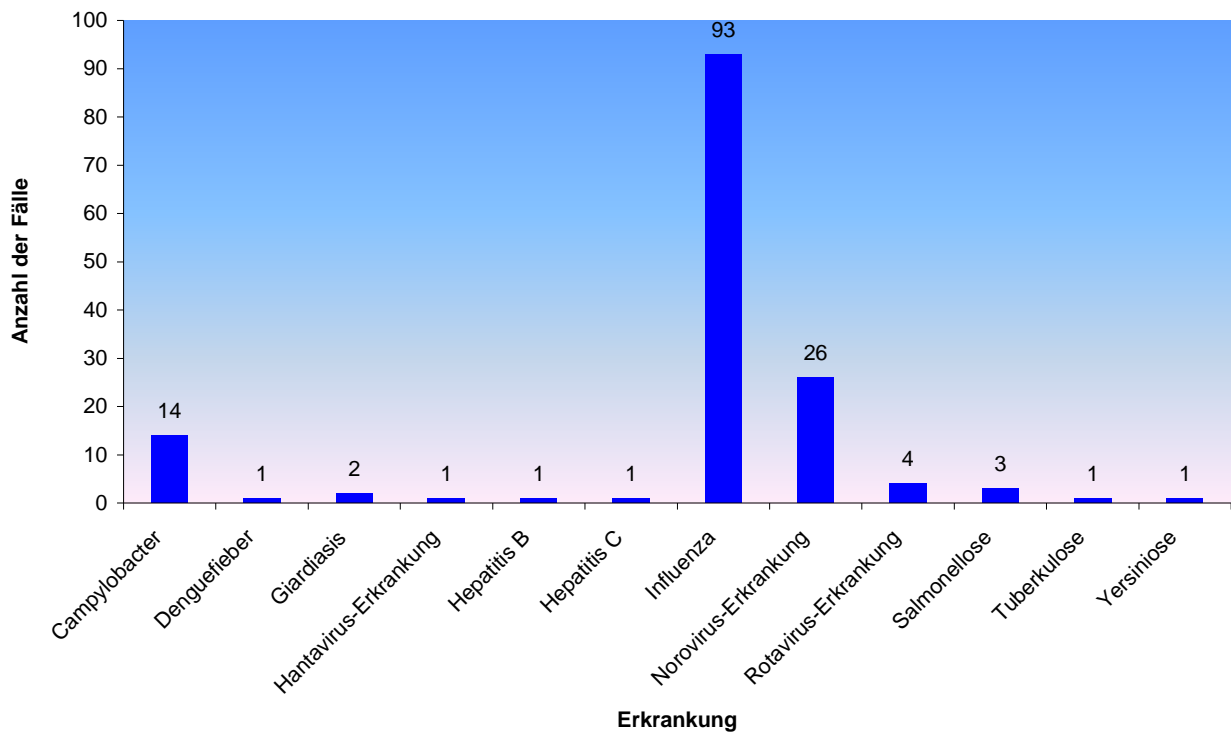


Abb. 3: Prozentualer Anteil der labordiagnostisch bestätigten Fälle an der Gesamtzahl dieser Fälle in drei definierten Altersgruppen, Hamburg KW 50 (n = 96) – vorläufige Angaben



Übersicht über die aktuellen Meldezahlen in Hamburg

Die folgenden Abbildungen und die nächste Tabelle zeigen die Zahlen aller registrierten meldepflichtigen Infektionskrankheiten und Erregernachweise für die Kalenderwochen 49 und 50 sowie kumulativ für die Wochen 1 bis 50 des Jahres 2009

Abb. 4: Registrierte Erkrankungen Hamburg 2009, 49. KW (n=196) – vorläufige Angaben**Abb. 5: Registrierte Erkrankungen Hamburg 2009, 50. KW (n=148) – vorläufige Angaben**

Tab.1: Anzahl registrierter Infektionskrankheiten gemäß Referenzdefinition, Kalenderwoche 1 bis 50 kumulativ Hamburg 2009 (n= 12361) mit Vergleichszahlen aus dem entsprechenden Vorjahreszeitraum (n=10076)

<i>Krankheit</i>	<i>Anzahl der Fälle</i>	
	<i>2009 KW 1 - 50</i>	<i>2008 KW 1 - 50</i>
Norovirus-Erkrankung	4113	4359
Influenza	3429*	261
Campylobacteriose	1695	1915
Rotavirus-Erkrankung	1427	2030
Salmonellose	653	787
Masern	213	3
Tuberkulose	172	155
Hepatitis C	145	96
Giardiasis	114	124
Yersiniose	91	88
E.-coli-Enteritis	45	46
Shigellose	41	25
Hepatitis B	35	30
EHEC-Erkrankung	26	22
Hepatitis A	25	50
Denguefieber	20	15
Kryptosporidiose	14	12
HUS	10	0
Listeriose	8	8
Meningokokken-Erkrankung	7	5
Legionellose	6	4
Paratyphus	5	8
Typhus	4	6
Leptospirose	3	1
Creutzfeldt-Jakob-Erkrankung	2	5
Haemophilus-influenzae-Erkrankung	2	3
Hantavirus-Erkrankung	2	1
Brucellose	1	0
FSME	1	0
Q-Fieber	1	0
Chikungunya-Fieber	1	2
Adenovirus-Konjunktivitis	0	1
Hepatitis D	0	1
Hepatitis E	0	2
CDAD	11	11
MRSA	39	keine Meldepflicht

* hier nur Anzahl der elektronisch erfassten Einzelfälle jeglicher Form von Influenza ohne die in aggregierter Form übermittelten Fälle von Neuer Influenza A (H1N1).

Impressum

Herausgeber: Freie und Hansestadt Hamburg
Behörde für Soziales, Familie, Gesundheit und Verbraucherschutz
Institut für Hygiene und Umwelt
Zentrum für Impfmedizin und Infektionsepidemiologie
Beltgens Garten 2
20537 Hamburg
Tel.: 040 428 54-4440
www.hamburg.de/impfzentrum

Redaktion: Dr. Gerhard Fell

Nachdruck mit Quellenangabe gestattet, jedoch nicht zu gewerblichen Zwecken.