



## INFEKT - INFO

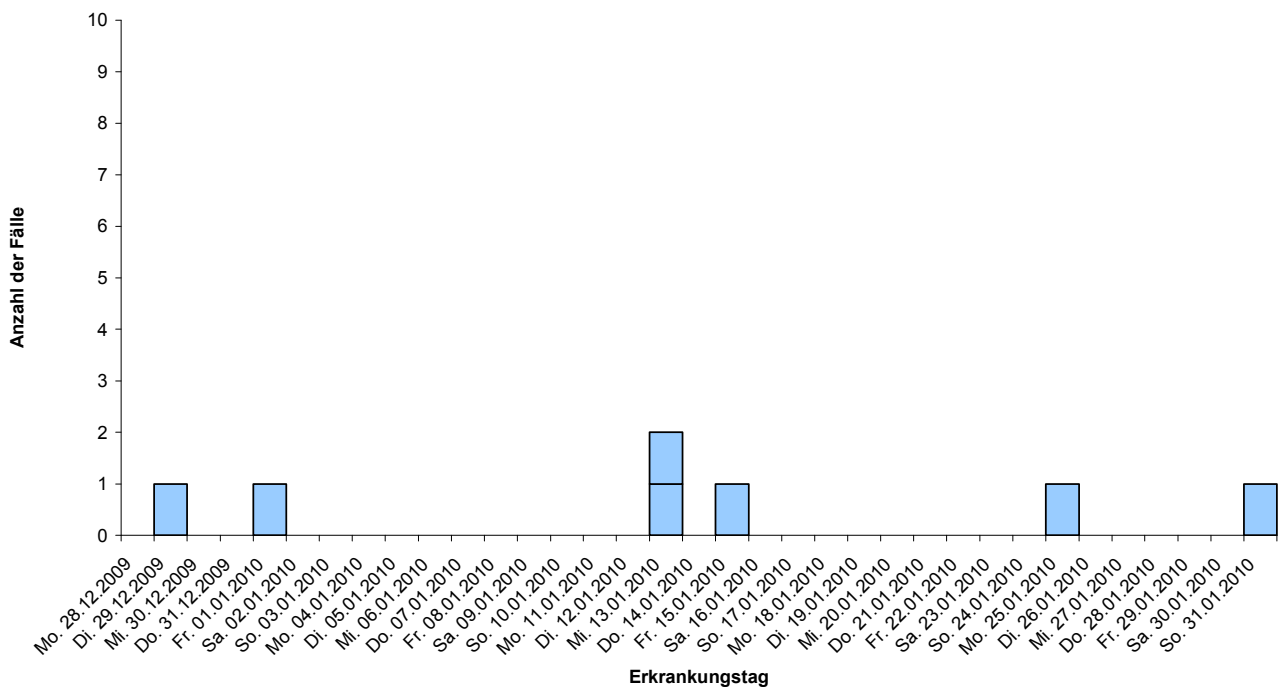
Ausgabe 3 / 2010, 12. Februar 2010

Kurzbericht über die im Rahmen der Infektionskrankheiten-Surveillance  
nach IfSG in Hamburg registrierten Krankheiten

### Masern in Hamburg: aktuelle Daten

Nachstehend eine Darstellung der bisher in Hamburg bekannt gewordenen Fälle zum Zeitpunkt des Erkrankungsbeginns (epidemic curve).

Abb. 1: Masern-Ausbruch Hamburg ab 12/2009: Anzahl der Erkrankungsfälle zum Datum des Beginns der Symptome – (n=7) – vorläufige Angaben, Stand 12.02.2010



Die folgende Tabelle zeigt die Anzahl der Erkrankungsfälle in verschiedenen Altersgruppen.

**Tabelle 1: Masern-Ausbruch Hamburg ab 12/09: Anzahl der Fälle nach Altersgruppen – (n=7) – Stand 12.02.2010)**

Altersgruppe	Anzahl Fälle
bis 2 Jahre	2
3 bis 9 Jahre	
10 bis 14 Jahre	
15 bis 19 Jahre	1
20 bis 25 Jahre	
26 bis 30 Jahre	3
31 bis 35 Jahre	1
älter als 35 Jahre	

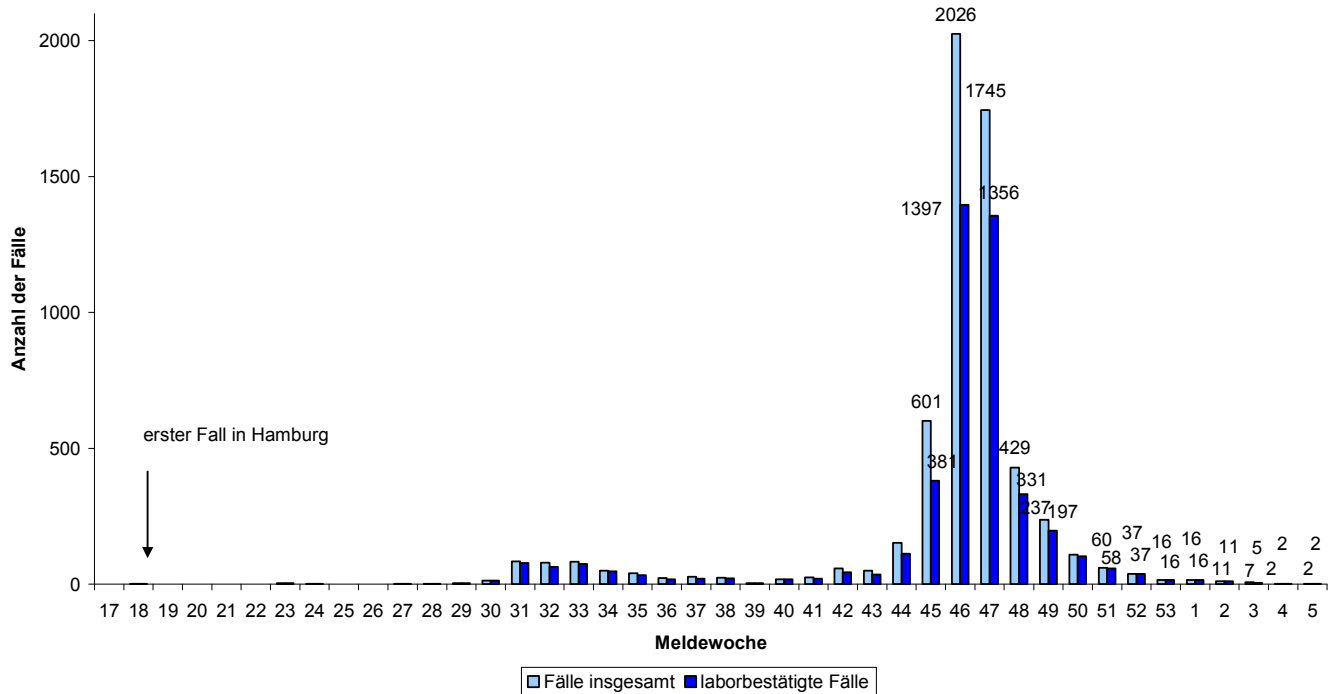
Spannweite: 1. bis 34. Lebensjahr



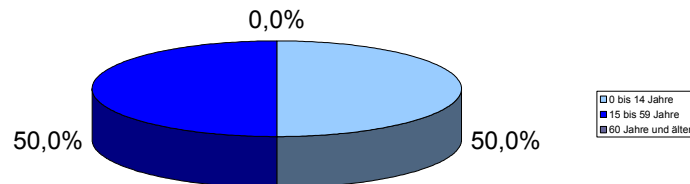
## Übersicht über die aktuellen Meldezahlen in Hamburg

Die folgenden Abbildungen (Abb. 2 und 3) zeigen die Fortschreibung der wöchentlich gemeldeten Fälle von Neuer Influenza A (H1N1) und die Altersverteilung der Fälle der 4. und 5. KW 2010

**Abb. 2: Gesamtzahl der Fälle von Neuer Influenza A (H1N1) in Hamburg nach Meldewoche 18/09 bis 5/10 (n = 6036) und der labordiagnostisch bestätigten Fälle im gleichen Zeitraum (n = 4524)**

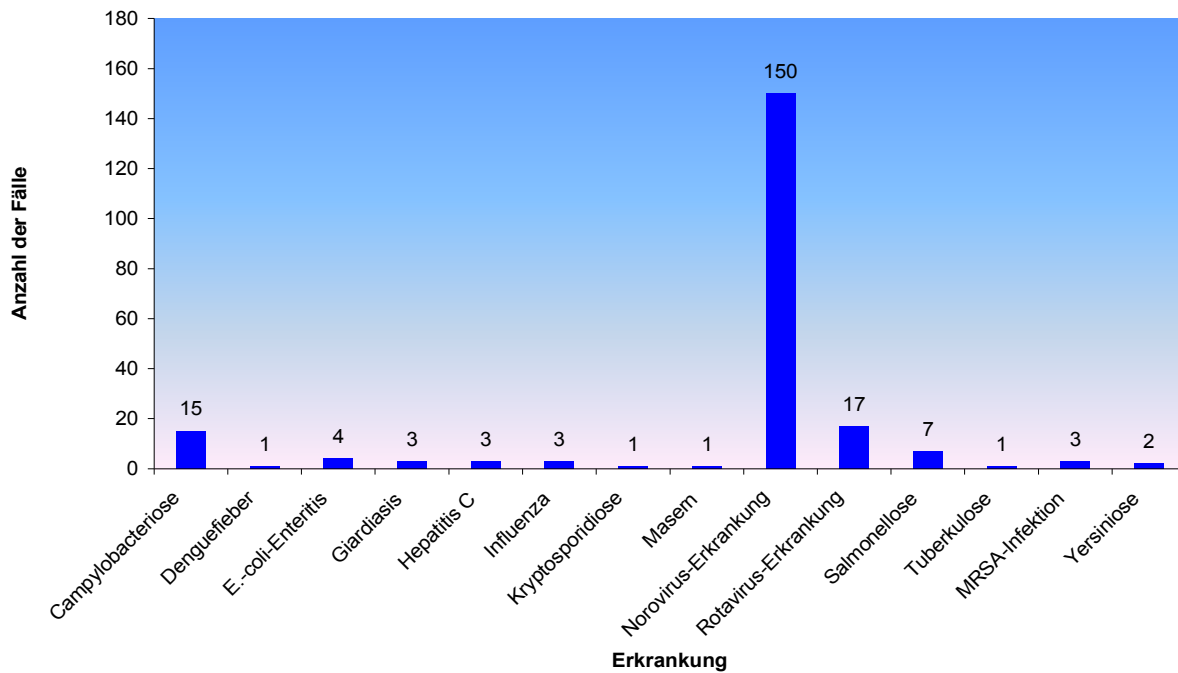


**Abb. 3: Prozentualer Anteil der labordiagnostisch bestätigten Fälle an der Gesamtzahl dieser Fälle in drei definierten Altersgruppen, Hamburg KW 04 und 05/2010 (n = 4) – vorläufige Angaben**

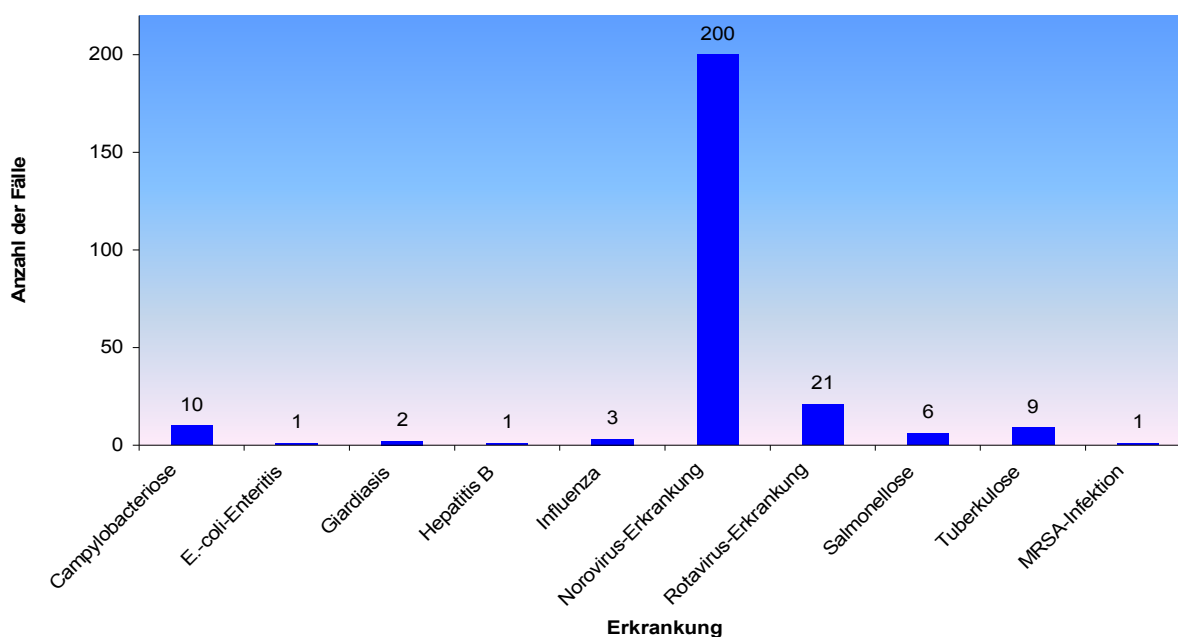


Die folgenden Abbildungen und die nächste Tabelle zeigen die Zahlen der registrierten meldepflichtigen Infektionskrankheiten und Erregernachweise für die Kalenderwochen 4 und 5 sowie kumulativ für die Wochen 1 bis 5 des Jahres 2010.

**Abb. 4: Registrierte Erkrankungen Hamburg 2010, 04. KW (n=211) – vorläufige Angaben**



**Abb. 5: Registrierte Erkrankungen Hamburg 2010, 05. KW (n=254) – vorläufige Angaben**



**Tab.2: Anzahl registrierter Infektionskrankheiten gemäß Referenzdefinition, Kalenderwoche 1 bis 5 kumulativ Hamburg 2010 (n=1073) mit Vergleichszahlen aus dem entsprechenden Vorjahreszeitraum (n=1647)**

<i>Krankheit</i>	<i>Anzahl der Fälle</i>	
	<i>2010 KW 1 - 5</i>	<i>2009 KW 1 - 5</i>
Norovirus-Erkrankung	739	979
Campylobacteriose	123	130
Rotavirus-Erkrankung	81	173
Salmonellose	37	84
Influenza	35*	189
Tuberkulose	16	19
Yersiniose	7	14
Giardiasis	6	5
Hepatitis C	6	9
Masern	6	24
E.-coli-Enteritis	5	3
Hepatitis B	3	2
Shigellose	3	3
Adenovirus-Erkrankung	1	0
Denguefieber	1	1
Haemophilus-influenzae-Erkrankung	1	0
Kryptosporidiose	1	2
Listeriose	1	1
Meningokokken	1	1
Creutzfeldt-Jakob-Erkrankung	0	1
EHEC-Erkrankung	0	1
Hantavirus-Erkrankung	0	1
Hepatitis A	0	1
HUS	0	1
Legionellose	0	2
Typhus	0	1
CDAD	1	5
MRSA	5	keine Meldepflicht

\* hier nur Anzahl der elektronisch erfassten Einzelfälle jeglicher Form von Influenza ohne die in aggregierter Form übermittelten Fälle von Neuer Influenza A (H1N1).

## Impressum

Herausgeber: Freie und Hansestadt Hamburg  
 Behörde für Soziales, Familie, Gesundheit und Verbraucherschutz  
 Institut für Hygiene und Umwelt  
 Zentrum für Impfmedizin und Infektionsepidemiologie  
 Beltgens Garten 2  
 20537 Hamburg  
 Tel.: 040 428 54-4440  
 www.hamburg.de/impfzentrum

Redaktion: Dr. Gerhard Fell

Nachdruck mit Quellenangabe gestattet, jedoch nicht zu gewerblichen Zwecken.